

INFORME DE SEGUIMIENTO DE LA PRESENCIA DEL INVASSAT EN LA WEB Y EN LAS REDES SOCIALES

JULIO 2022

SERVEI D'ASSISTENCIA I PROMOCIO
CENTRE DE DOCUMENTACIO



GENERALITAT
VALENCIANA

INVASSAT
Institut Valencià de
Seguretat i Salut en el Treball

Contenido

1. Síntesis de impacto 07.2022	3
2. Presencia en la Web.....	5
Invassat.gva.es	5
Sitio prevencio.gva.es	7
Datos acumulados portal INVASSAT.....	8
Comparativa con otros organismos autónomos de la Generalitat	10
3. Presencia en las redes sociales	12
Facebook	12
Twitter	14
Linkedin	15
Datos acumulados INVASSAT en redes sociales.....	16
Comparativa con otros organismos: personas seguidoras en redes sociales.....	17

1. SÍNTESIS DE IMPACTO 07.2022

		JUL22	JUN22	JUL21	INTERANUAL	
ESPACIO WEB INVASSAT [invassat.gva.es + prevencio.gva.es]	¿Cuántas PERSONAS han accedido a nuestro espacio web?	10.615	-26%	-34%	202.434	-35%
	¿Cuántas PÁGINAS han sido vistas?	39.491	-26%	-17%	724.492	-34%
	¿Cuántas SESIONES se han abierto en nuestro espacio web?	14.179	-27%	-29%	270.656	-34%
	¿Cuáles son las SECCIONES más visitadas?	1. Campus INVASSAT 2. Información áreas: ¿Qué es la Prevención de Riesgos Laborales? 3. Convenios colectivos 4. Recull d'actualitat en SST 5. Formación 2022				
		JUL22	JUN22	JUL21	INTERANUAL	
REDES SOCIALES [LinkedIn + Facebook + Twitter]	¿Cuántas veces se han visto los MENSAJES publicados en nuestras redes sociales?	109.697	+3%	-22%	1.344.664	-23%
	¿Cuántas PERSONAS nos siguen en las redes sociales?	12.648	+1% (+121)	+13%	+1.439	+13%
	¿Cuántos mensajes hemos publicado?	279	-9%	-9%	3.400	+11%
	¿Cuáles han sido las PUBLICACIONES más vistas en las redes?	Lkd	INVASSAT: Protocolo para el trabajo en épocas de altas temperaturas			
	Fcb	INVASSAT: Protocolo para el trabajo en épocas de altas temperaturas				
	Tw	GVASanitat: Cartel Gaudaix de l'estiu amb salut				

INVASSAT REDES + WEB

Julio 2022

CADA DÍA DE JULIO...

342

PERSONAS

diferentes han accedido
a nuestro espacio web



1274

PÁGINAS

han sido vistas en
nuestro sitio web



3539

veces han sido vistos en
las redes sociales
nuestros

MENSAJES



12648

PERFILES

nos siguen en nuestras
cuentas de LinkedIn,
Facebook y Twitter



INVASSAT

Institut Valencià de Seguretat i Salut en el Treball

2. PRESENCIA EN LA WEB

INVASSAT.GVA.ES

DATOS INVASSAT.GVA.ES: 06.2022/ 06.2022			
	Junio 2022	Julio 2022	Evolución
Usuaris y usuarios	12.556	8.983	-28,5% ●
Sesiones	17.430	12.117	-29,9% ●
Páginas vistas	48.312	34.612	-28,4% ●

DATOS INVASSAT.GVA.ES: 07.2021 / 07.2022			
	Julio 2021	Julio 2022	Evolución
Usuaris y usuarios	12.166	8.983	-26,2% ●
Sesiones	15.786	12.117	-22,6% ●
Páginas vistas	40.541	34.612	-14,6% ●





















DATOS INVASSAT.GVA.ES: 08.2020-07.2021 / 08.2021-07.2022			
	08.2020 - 07.2021	08.2021 - 07.2022	Evolución
Usuaris y usuarios	251.756	170.136	-32,4% ●
Sesiones	337.739	232.178	-31,3% ●
Páginas vistas	882.385	642.197	-27,2% ●

1. Invassat - INVASSAT - Institut Valencià de Seguretat i Salut en el Treball - INVASSAT - Generalitat Valenciana	4,610	13.32%
2. ¿Qué es la Prevención de Riesgos Laborales? - INVASSAT - Generalitat Valenciana	1,734	5.01%
3. Listado de convenios - INVASSAT - Generalitat Valenciana	1,716	4.96%
4. Campus virtual - INVASSAT - Generalitat Valenciana	1,617	4.67%
5. Campus Virtual - INVASSAT - Generalitat Valenciana	1,351	3.90%
6. Recull d'actualitat SST - INVASSAT - Generalitat Valenciana	1,080	3.12%
7. Formación 2022 - INVASSAT - Generalitat Valenciana	974	2.81%
8. Convenios colectivos - INVASSAT - Generalitat Valenciana	902	2.61%
9. Biblioteca digital PRL - INVASSAT - Generalitat Valenciana	888	2.57%
10. Cursos de formación de nivel básico 2022 - INVASSAT - Generalitat Valenciana	592	1.71%











1. Invassat - INVASSAT - Institut Valencià de Seguretat i Salut en el Treball - INVASSAT - Generalitat Valenciana	3,451	7.14%
2. Campus virtual - INVASSAT - Generalitat Valenciana	3,280	6.79%
3. ¿Qué es la Prevención de Riesgos Laborales? - INVASSAT - Generalitat Valenciana	2,580	5.34%
4. (not set)	2,348	4.86%
5. Campus Virtual - INVASSAT - Generalitat Valenciana	2,264	4.69%
6. Listado de convenios - INVASSAT - Generalitat Valenciana	2,106	4.36%
7. Formación 2022 - INVASSAT - Generalitat Valenciana	1,737	3.60%
8. fotos taller migracion - Invassat - INVASSAT - Institut Valencià de Seguretat i Salut en el Treball - INVASSAT - Generalitat Valenciana	1,243	2.57%
9. Recull d'actualitat SST - INVASSAT - Generalitat Valenciana	1,242	2.57%
10. 202205 II Simposio de Higiene Industrial (Santander, mayo 2022) - Invassat - INVASSAT - Institut Valencià de Seguretat i Salut en el Treball - INVASSAT - Generalitat Valenciana	1,233	2.55%

Páginas más vistas en el portal en 07.2022

Páginas más vistas en el portal en 06.2022

Country	Users	% Users
1.  Spain	6,971	 77.78%
2.  Ecuador	267	 2.98%
3.  Peru	267	 2.98%
4.  Colombia	246	 2.74%
5.  Mexico	237	 2.64%
6.  United States	154	 1.72%
7.  Venezuela	78	 0.87%
8.  Netherlands	66	 0.74%
9.  Dominican Republic	61	 0.68%
10.  Chile	59	 0.66%

País de residencia de las personas usuarias 07.2022

City	Users	% Users
1. (not set)	1,926	 20.85%
2. Valencia	1,769	 19.15%
3. Madrid	812	 8.79%
4. Barcelona	764	 8.27%
5. Alicante	376	 4.07%
6. Castellon de la Plana	178	 1.93%
7. Seville	163	 1.76%
8. Bogota	99	 1.07%
9. Torrent	98	 1.06%
10. Elche	76	 0.82%

Ciudad de residencia de las personas usuarias 07.2022

SITIO PREVENCIO.GVA.ES

DATOS SITIO PREVENCIO.GVA.ES: 06.2022/ 07.2022			
	Junio 2022	Julio 2022	Evolución
Usuarías y usuarios	1.644	1.632	-0,7% ●
Sesiones	1.990	1.962	-1,4% ●
Páginas vistas	5.271	4.879	-7,4% ●

DATOS SITIO PREVENCIO.GVA.ES: 07.2021 / 07.2022			
	Julio 2021	Julio 2022	Evolución
Usuarías y usuarios	3.803	1.632	-57,1% ●
Sesiones	4.324	1.962	-54,6% ●
Páginas vistas	7.246	4.879	-32,7% ●

DATOS SITIO PREVENCIO.GVA.ES: 08.2020-07.2021 / 08.2021-07.2022			
	08.2020 - 07.2021	08.2021 – 07.2022	Evolución
Usuarías y usuarios	61.139	32.298	-47,2% ●
Sesiones	72.770	38.478	-47,1% ●
Páginas vistas	130.026	82.295	-36,7% ●

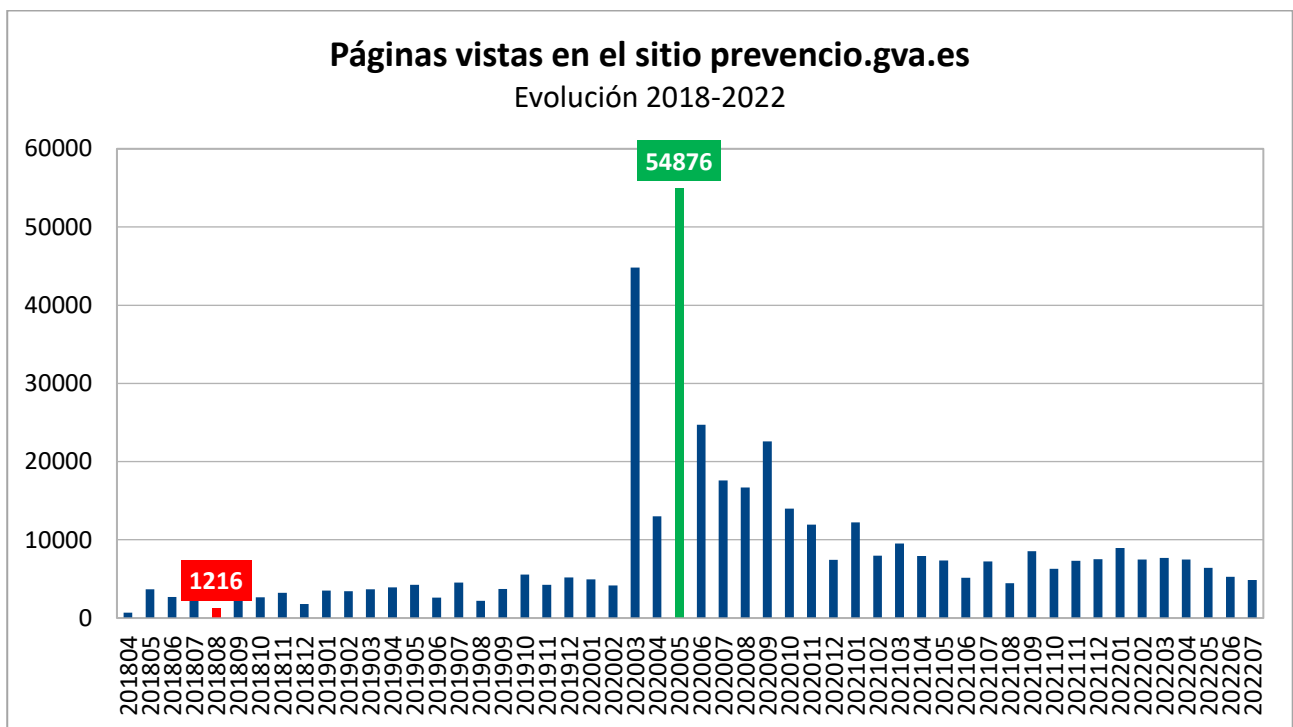
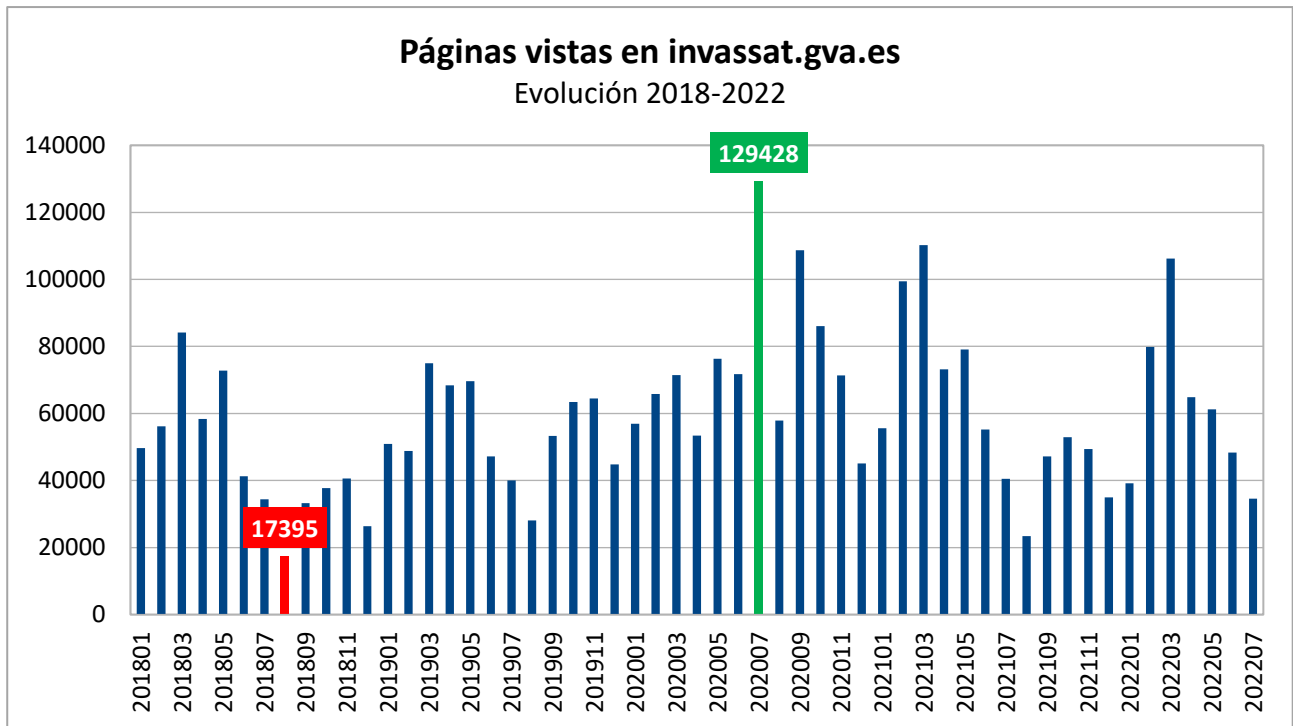
Page Title	Pageviews	% Pageviews
1. Servei de Prevenció Propi - Servei de Prevenció Propio - Generalitat Valenciana	735	15.06%
2. Servicio de Prevención propio - Servicio de Prevención Propio - Generalitat Valenciana	610	12.50%
3. COVID-19 - Servicio de Prevención Propio - Generalitat Valenciana	434	8.90%
4. Protección a la maternidad - Servicio de Prevención Propio - Generalitat Valenciana	291	5.96%
5. Gestión de la prevención - Servicio de Prevención Propio - Generalitat Valenciana	184	3.77%
6. Plan de prevención - Servicio de Prevención Propio - Generalitat Valenciana	173	3.55%
7. Sectores - Servicio de Prevención Propio - Generalitat Valenciana	128	2.62%
8. Instrucciones operativas de trabajo - Servicio de Prevención Propio - Generalitat Valenciana	125	2.56%
9. Documentos de interés - Servicio de Prevención Propio - Generalitat Valenciana	94	1.93%
10. Normativa PRL - Servicio de Prevención Propio - Generalitat Valenciana	93	1.91%

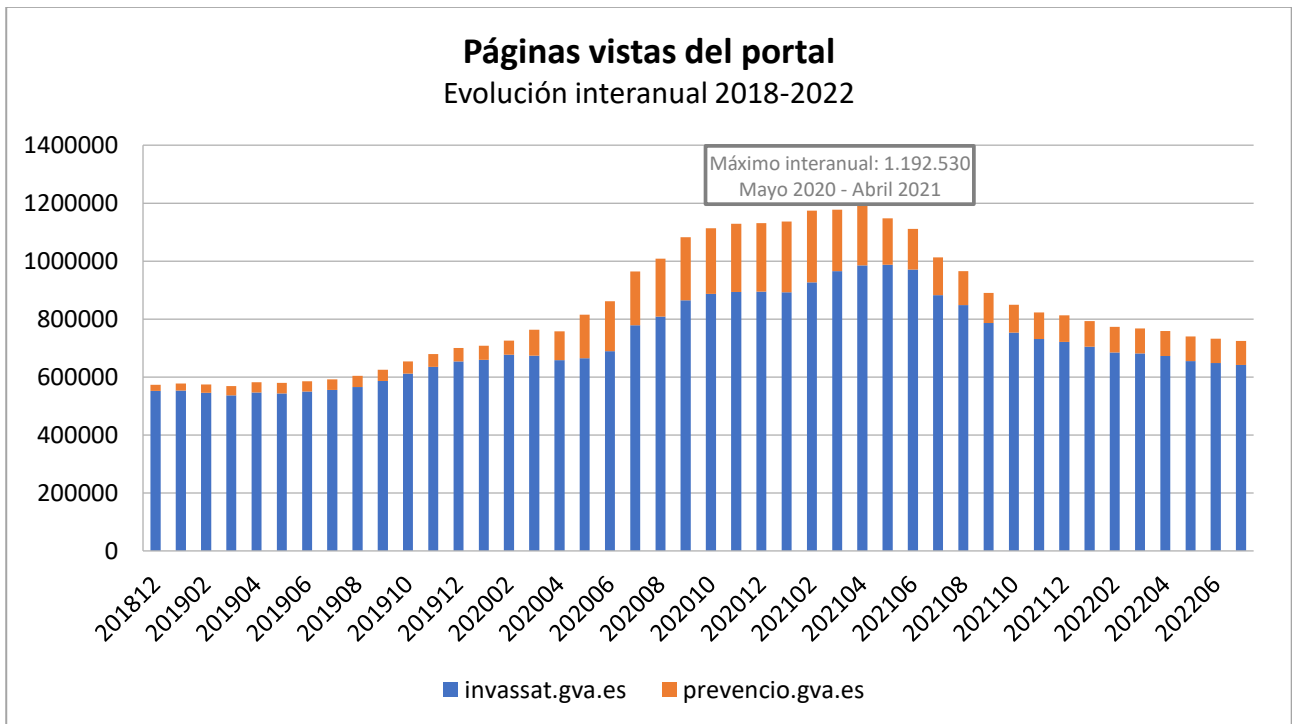
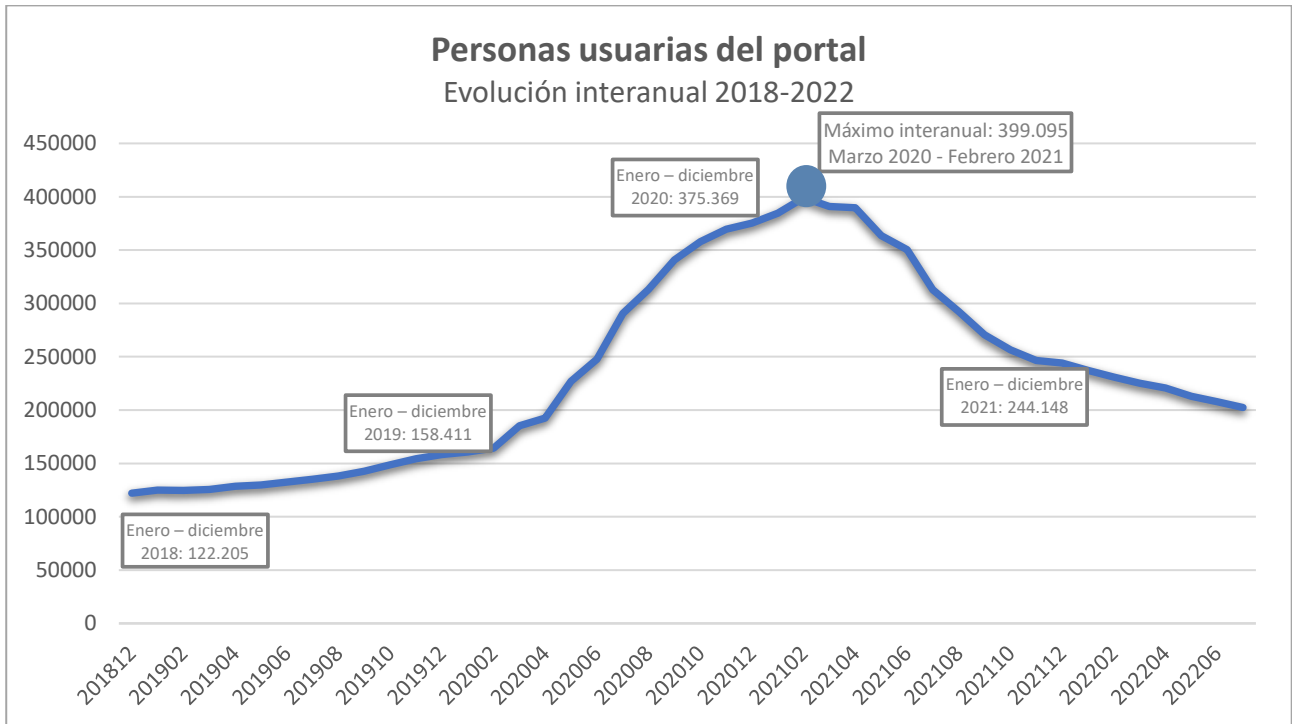
Page Title	Pageviews	% Pageviews
1. Servicio de Prevención propio - Servicio de Prevención Propio - Generalitat Valenciana	645	12.24%
2. Servei de Prevenció Propi - Servei de Prevenció Propio - Generalitat Valenciana	596	11.31%
3. COVID-19 - Servicio de Prevención Propio - Generalitat Valenciana	593	11.25%
4. Protección a la maternidad - Servicio de Prevención Propio - Generalitat Valenciana	283	5.37%
5. Gestión de la prevención - Servicio de Prevención Propio - Generalitat Valenciana	196	3.72%
6. Sectores - Servicio de Prevención Propio - Generalitat Valenciana	187	3.55%
7. Protocolos y procedimientos de trabajo - Servicio de Prevención Propio - Generalitat Valenciana	183	3.47%
8. Instrucciones operativas de trabajo - Servicio de Prevención Propio - Generalitat Valenciana	163	3.09%
9. Plan de prevención - Servicio de Prevención Propio - Generalitat Valenciana	159	3.02%
10. Documentos de interés - Servicio de Prevención Propio - Generalitat Valenciana	130	2.47%

Páginas más vistas en el sitio en 07.2022

Páginas más vistas en el sitio en 07.2022

DATOS ACUMULADOS PORTAL INVASSAT





COMPARATIVA CON OTROS ORGANISMOS AUTÓNOMOS DE LA GENERALITAT

Páginas vistas en julio de 2022:

ORGANISMO AUTÓNOMO		PÁGINAS VISTAS
1	Servei Valencià d'Ocupació i Formació (LABORA)	1.203.476
2	Agència Tributària Valenciana	557.437
3	Institut Valencià de la Joventud (IVAJ)	180.428
4	Autoritat de Transport Metropolità de València	66.541
5	Institut Valencià de Seguretat i Salut en el Treball (INVASSAT)	39.491
6	Institut Valencià d'Investigacions Agràries (IVIA)	25.803
7	Institut Superior d'Ensenyances Artístiques	19.826
8	Institut Cartogràfic Valencià	13.931
9	Agència Valenciana de Foment i Garantia Agrària	4.066
10	Agència Valenciana de Protecció del Territori	2.420

INVASSAT

RECULL

D'ACTUALITAT EN SST

JULIOL 2022

SEGUIMENT MENSUAL

833

REFERÈNCIES
RECOLLIDES
EN TOTAL

21

edicions
durant el mes
de juny

318

notícies de
premsa

27

referències
legals

21

referències a
documents
incorporats a la
Biblioteca Digital de
PRL

32

novetats de
l'INSST, EU-
OSHA i OIT

40

referències
COVID-19

16

normes UNE

3. PRESENCIA EN LAS REDES SOCIALES

FACEBOOK

DATOS FACEBOOK: 06.2022 / 07.2022			
	Junio 2022	Julio 2022	Evolución
Seguidores y seguidoras	4.233	4.244	+0,3% ●
Alcance	9.023	7.327	-18,8% ●
Impresiones	29.157	27.177	-6,8% ●
Interacciones	1.609	1.575	-16,7% ●
Publicaciones	73	66	-9,6% ●

DATOS FACEBOOK: 07.2021 / 07.2022			
	Julio 2021	Julio 2022	Evolución
Seguidores y seguidoras	3.865	4.244	+9,9% ●
Alcance	6.620	7.327	+10,7% ●
Impresiones	35.130	27.177	-22,6% ●
Interacciones	1.479	1.575	+6,5% ●
Publicaciones	78	66	-15,4% ●

DATOS FACEBOOK: 08.2020-07.2021 / 08.2021-07.2022			
	08.2020-07.2021	08.2021-07.2022	Evolución
Alcance	115.233	85.925	-25,4% ●
Impresiones	465.123	329.574	-29,1% ●
Interacciones	25.126	15.419	-38,6% ●
Publicaciones	892	808	-9,4% ●

Usuario/a: número de personas únicas que interactuaron con la página
Alcance: número de personas únicas que han visto cada publicación
Impresiones: número total de visualizaciones de todas las publicaciones durante el período

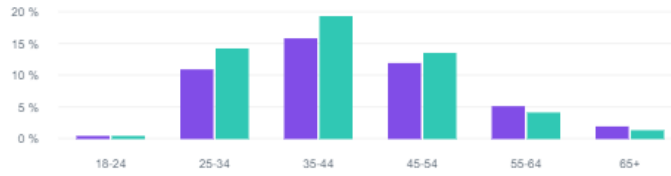
Publicación del mes en Facebook:



Audiencia

Edad y sexo

■ Hombres 46.60%
■ Mujeres 53.40%



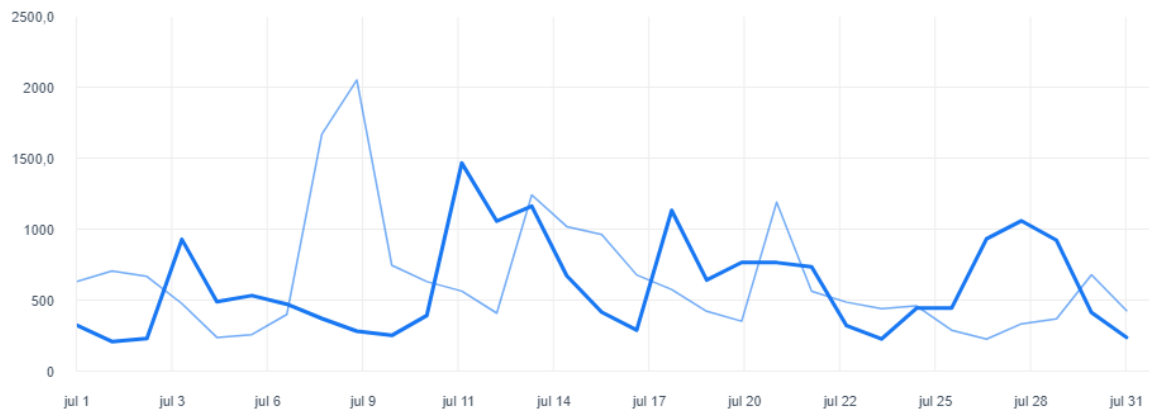
Valencia	600
Lima, Perú	198
Castellón de la Plana	129
Quito, Ecuador	91
Alicante	79
Bogotá, Colombia	70
Santiago de Chile, Chile	62
Elche	49
Madrid	48
Torrente	34

España	2448
Perú	372
Argentina	287
Ecuador	269
Colombia	226
Chile	213
México	104
Venezuela	62
Uruguay	21
Bolivia	19

Personas alcanzadas

1 jul 2022 - 31 jul 2022

7327 Personas alcanzadas **9270** Periodo anterior



TWITTER

DATOS TWITTER: 06.2022 / 07.2022			
	Junio 2022	Julio 2022	Evolución
Seguidores y seguidoras	2.611	2.620	+0,3% ●
Impresiones	19.413	18.967	-2,3% ●
Interacciones	1.114	1.068	-4,1% ●
Publicaciones	160	143	-10,3% ●
DATOS TWITTER: 07.2021 / 07.2022			
	Julio 2021	Julio 2022	Evolución
Seguidores y seguidoras	2.193	2.620	+19,5% ●
Impresiones	60.089	18.967	-68,4% ●
Interacciones	1.634	1.068	-34,6% ●
Publicaciones	149	143	-4,3% ●
DATOS TWITTER: 08.2020-07.2021 / 08.2021-07.2022			
	08.2020 – 07.2021	08.2021 – 07.2022	Evolución
Impresiones	589.121	382.848	-35,0% ●
Interacciones	20.352	16.336	-19,7% ●
Publicaciones	1.299	1.752	+34,5% ●

Impresiones: número total de visualizaciones de todas las publicaciones durante el período
Interacciones: cantidad de veces que los usuarios han interactuado, por ejemplo, clicando un enlace o viendo una imagen.
Tasa de interacción: relación entre las impresiones y las interacciones

Publicación del mes en Twitter:

Tweet principal tuvo 1.608 impresiones

CARTELL 🌞 Gaudeix de l'estiu amb salut de la @GVAsanitat
san.gva.es/documents/1573...

📄 Programa de Prevenció i Atenció dels Problemes de Salut derivats de les Temperatures Extremes
sp.san.gva.es/DgspPortal/doc...

🌐 Més informació en la web
san.gva.es/ola-de-calor

#OnadaDeCalor
pic.twitter.com/maUg0up77x



Tweet con contenido multimedia principal tuvo 661 impresiones

📖 BIBLIOTECA DIGITAL DEL #INVASSAT

Os recomendamos..

AGENCIA EUROPEA PARA LA SEGURIDAD Y LA SALUD EN EL TRABAJO. Advanced robotics and automation: implications for occupational safety and health [en línea]
invassat.gva.es/es/visor-bibli...

@EU_OSHA pic.twitter.com/WxAca11se9



LINKEDIN

DATOS LINKEDIN: 06.2022 / 07.2022			
	Junio 2022	Julio 2022	Evolución
Seguidores	5.503	5.604	+1,8% ●
Publicaciones	73	70	-4,1% ●
Visualizaciones	58.130	63.553	+9,3% ●
DATOS LINKEDIN: 07.2021 / 07.2022			
	Julio 2021	Julio 2022	Evolución
Seguidores	4.971	5.604	+12,7% ●
Publicaciones	78	70	-10,3% ●
Visualizaciones	43.635	63.553	+45,6% ●
DATOS LINKEDIN: 08.2020-07.2021 / 08.2021-07.2022			
	08.2020 – 07.2021	08.2021 – 07.2022	Evolución
Publicaciones	883	840	-4,9% ●
Visualizaciones	669.690	631.150	-5,8% ●

Publicación del mes en LinkedIn:

🔔 Us RECORDEM consultar aquests dies el nostre Protocol per al treball en èpoques d'altres temperatures de l'INVASSAT !!

!!🔔 En els pròxims dies s'esperen #AltesTemperatures per l'arribada d'una #OnadaDeCalor, així que poseu especial atenció a les pautes del nostre protocol

L'exposició a la calor pot causar greus alteracions en els treballadors. De fet, la temperatura del cos de l'home ha de romandre constant (homeotermia), independentment del seu ambient tèrmic.

👉 <https://cutt.ly/Lv8FB7>

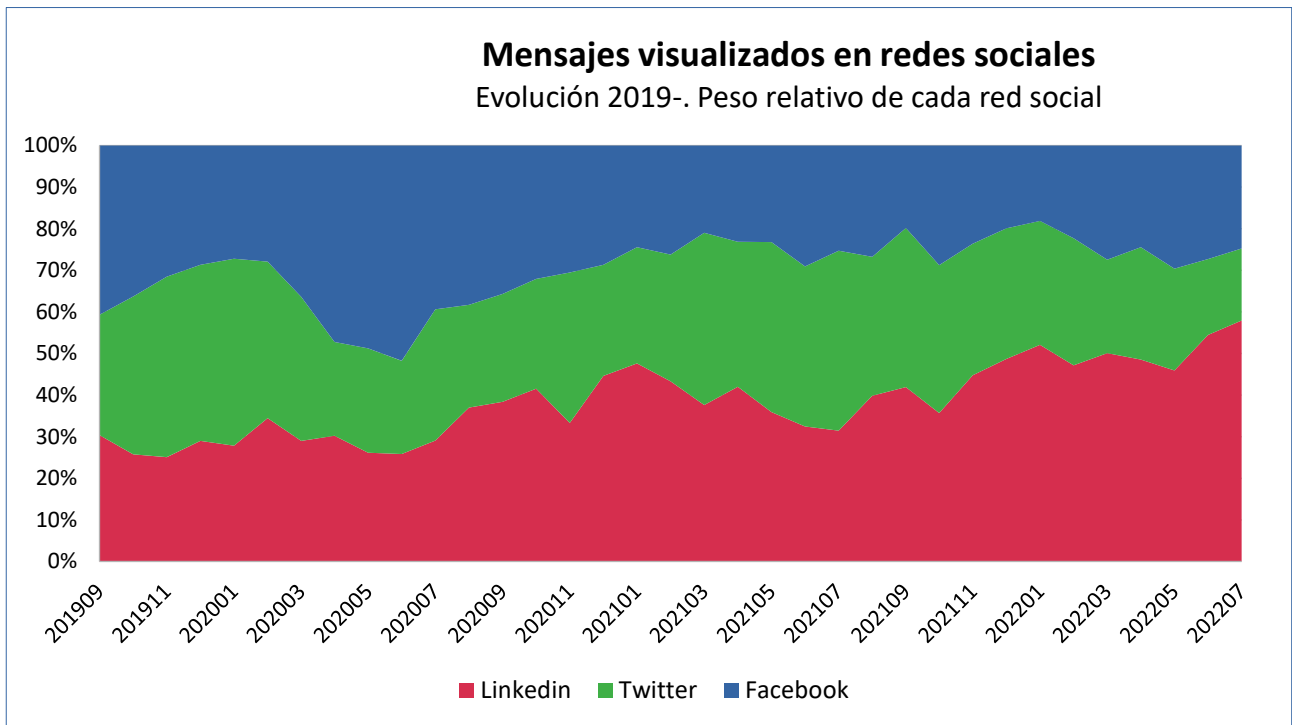
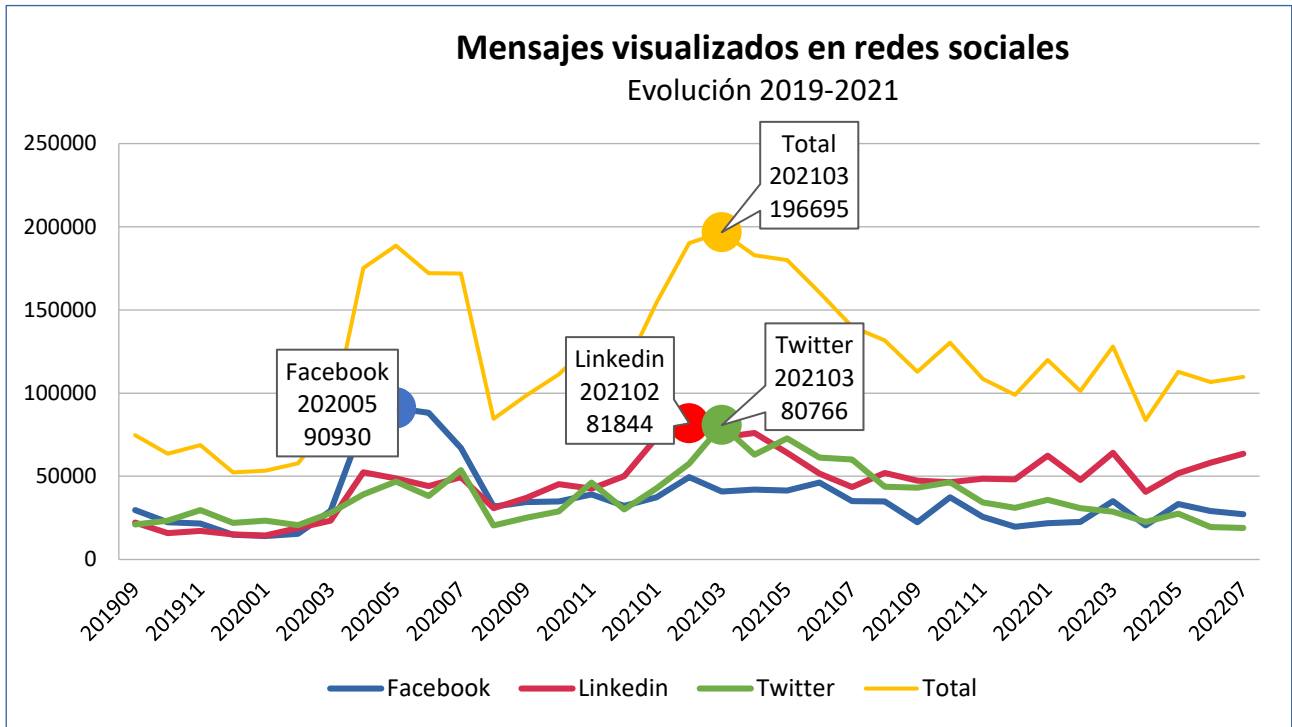
📖 Us enllacem amb el nostre monogràfic sobre #AmbientTèrmic

👉 <https://cutt.ly/olV8Z9z>

#PRL #SST



DATOS ACUMULADOS INVASSAT EN REDES SOCIALES



COMPARATIVA CON OTROS ORGANISMOS: PERSONAS SEGUIDORAS EN REDES SOCIALES

Julio de 2022	Linkedin	Twitter	Facebook	YouTube	Todos
Instituto Nacional de Seguridad y Salud en el Trabajo (INSST)	13697	24664	0	6550	44911
País Vasco: Instituto Vasco de Seguridad y Salud Laborales (OSALAN)	2145	8319	2624	1120	14208
INVASSAT	5617	2625	4246	0	12488
Andalucía: Instituto Andaluz de Prevención de Riesgos Laborales (IAPRL)	3142	5637	533	465	9777
Asturias: Instituto Asturiano de Prevención de Riesgos Laborales (IAPRL)	985	2956	3352	114	7407
Galicia: Instituto de Seguridade e Saúde Laboral de Galicia (ISSGA)	0	3428	1317	183	4928
Aragón: Instituto Aragonés de Seguridad Laboral (ISSLA)	0	3439	0	949	4388
Castilla y León: D.G. de Trabajo y Prevención de Riesgos Laborales de la Junta de Castilla y León	0	3442	0	629	4071
Murcia: Instituto de Seguridad y Salud Laboral de la Región de Murcia (ISSL)	0	958	2579	171	3708
Cataluña: Institut Català de Seguretat i Salut Laboral (ICSSL)	0	2401	0	0	2401
Cantabria: Instituto Cántabro de Seguridad y Salud en el Trabajo (ICASST)	534	1234	0	0	1768
Canarias: Instituto Canario de Seguridad Laboral (ICASEL)	0	1062	46	94	1202
Illes Balears: Institut Balear de Seguretat i Salut Laboral (IBASSAL)	0	259	0	0	259
Castilla-La Mancha: DG de Relaciones Laborales y Seguridad y Salud Laboral de la JC de Castilla-La Mancha	0	0	0	0	0
Extremadura: Servicio de Seguridad y Salud en el Trabajo	0	0	0	0	0
Madrid: Instituto Regional de Seguridad y Salud en el Trabajo (IRSST)	0	0	0	0	0
Navarra: Instituto Navarro de Salud Laboral (INSL)	0	0	0	0	0
La Rioja: Instituto Riojano de Salud Laboral (IRSAL)	0	0	0	0	0