

INFORME DE SEGUIMIENTO DE LA PRESENCIA DEL INVASSAT EN LA WEB Y EN LAS REDES SOCIALES

JUNIO 2022

SERVEI D'ASSISTENCIA I PROMOCIO
CENTRE DE DOCUMENTACIO



GENERALITAT
VALENCIANA

INVASSAT
Institut Valencià de
Seguretat i Salut en el Treball

Contenido

1. Síntesis de impacto 06.2022	3
2. Presencia en la Web.....	5
Invassat.gva.es	5
Sitio prevencio.gva.es	7
Datos acumulados portal INVASSAT.....	8
Comparativa con otros organismos autónomos de la Generalitat	10
3. Presencia en las redes sociales	12
Facebook	12
Twitter	14
Linkedin	15
Datos acumulados INVASSAT en redes sociales.....	16
Comparativa con otros organismos: personas seguidoras en redes sociales.....	17

1. SÍNTESIS DE IMPACTO 06.2022

		JUN22	MAY22	JUN21	INTERANUAL	
ESPACIO WEB INVASSAT [invassat.gva.es + prevencio.gva.es]	¿Cuántas PERSONAS han accedido a nuestro espacio web?	14.200	-17%	-27%	207.788	-41%
	¿Cuántas PÁGINAS han sido vistas?	53.583	-21%	-21%	732.788	-34%
	¿Cuántas SESIONES se han abierto en nuestro espacio web?	19.420	-19%	-11%	276.587	-39%
	¿Cuáles son las SECCIONES más visitadas?	1. Campus INVASSAT 2. Información áreas: ¿Qué es la Prevención de Riesgos Laborales? 3. Convenios colectivos 4. Recull d'actualitat en SST 5. Noticias				
		JUN22	MAY22	JUN21	INTERANUAL	
REDES SOCIALES [LinkedIn + Facebook + Twitter]	¿Cuántas veces se han visto los MENSAJES publicados en nuestras redes sociales?	106.700	-5%	-34%	1.374.981	-23%
	¿Cuántas PERSONAS nos siguen en las redes sociales?	12.347	+1% (+127)	+13%	+1.394	+13%
	¿Cuántos mensajes hemos publicado?	306	-13%	-15%	3.426	+15%
	¿Cuáles han sido las PUBLICACIONES más vistas en las redes?	Lkd	INVASSAT: Protocolo para el trabajo en épocas de altas temperaturas			
	Fcb	INVASSAT: Bolsa de empleo temporal				
	Tw	INSST: Cartel En la agricultura... prevención de riesgos biológicos				

INVASSAT REDES + WEB

Junio 2022

CADA DÍA DE JUNIO...

473

PERSONAS

diferentes han accedido
a nuestro espacio web



1786

PÁGINAS

han sido vistas en
nuestro sitio web



3557

veces han sido vistos en
las redes sociales
nuestros

MENSAJES



12347

PERFILES

nos siguen en nuestras
cuentas de LinkedIn,
Facebook y Twitter



INVASSAT

Institut Valencià de Seguretat i Salut en el Treball

2. PRESENCIA EN LA WEB

INVASSAT.GVA.ES

DATOS INVASSAT.GVA.ES: 05.2022/ 06.2022			
	Mayo 2022	Junio 2022	Evolución
Usuaris y usuarios	14.979	12.556	-16,2% ●
Sesiones	21.378	17.430	-18,5% ●
Páginas vistas	61.187	48.312	-21,0% ●

DATOS INVASSAT.GVA.ES: 06.2021 / 06.2022			
	Junio 2021	Junio 2022	Evolución
Usuaris y usuarios	16.919	12.556	-25,8% ●
Sesiones	21.780	17.430	-20,0% ●
Páginas vistas	55.181	48.312	-12,5% ●

















DATOS INVASSAT.GVA.ES: 07.2020-06.2021 / 07.2021-06.2022			
	07.2020 - 06.2021	07.2021 – 06.2022	Evolución
Usuaris y usuarios	284.467	173.319	-39,1% ●
Sesiones	372.170	235.747	-37,5% ●
Páginas vistas	971.272	648.126	-33,3% ●

1. Invassat - INVASSAT - Institut Valencià de Seguretat i Salut en el Treball - INVASSAT - Generalitat Valenciana	3,451	7.14%
2. Campus virtual - INVASSAT - Generalitat Valenciana	3,280	6.79%
3. ¿Qué es la Prevención de Riesgos Laborales? - INVASSAT - Generalitat Valenciana	2,580	5.34%
4. (not set)	2,348	4.86%
5. Campus Virtual - INVASSAT - Generalitat Valenciana	2,264	4.69%
6. Listado de convenios - INVASSAT - Generalitat Valenciana	2,106	4.36%
7. Formación 2022 - INVASSAT - Generalitat Valenciana	1,737	3.60%
8. fotos taller migracion - Invassat - INVASSAT - Institut Valencià de Seguretat i Salut en el Treball - INVASSAT - Generalitat Valenciana	1,243	2.57%
9. Recull d'actualitat SST - INVASSAT - Generalitat Valenciana	1,242	2.57%
10. 202205 II Simposio de Higiene Industrial (Santander, mayo 2022) - Invassat - INVASSAT - Institut Valencià de Seguretat i Salut en el Treball - INVASSAT - Generalitat Valenciana	1,233	2.55%











1. Invassat - INVASSAT - Institut Valencià de Seguretat i Salut en el Treball - INVASSAT - Generalitat Valenciana	6,860	11.21%
2. ¿Qué es la Prevención de Riesgos Laborales? - INVASSAT - Generalitat Valenciana	3,235	5.29%
3. Campus virtual - INVASSAT - Generalitat Valenciana	3,094	5.06%
4. Cuestionarios de pre-registro - INVASSAT - Generalitat Valenciana	2,480	4.05%
5. 202205 II Simposio de Higiene Industrial (Santander, mayo 2022) - Invassat - INVASSAT - Institut Valencià de Seguretat i Salut en el Treball - INVASSAT - Generalitat Valenciana	2,401	3.92%
6. Campus Virtual - INVASSAT - Generalitat Valenciana	2,361	3.86%
7. Listado de convenios - INVASSAT - Generalitat Valenciana	2,298	3.76%
8. Planes de actuación contra la siniestralidad - INVASSAT - Generalitat Valenciana	1,932	3.16%
9. Formación 2022 - INVASSAT - Generalitat Valenciana	1,823	2.98%
10. Trámites plan de siniestralidad - INVASSAT - Generalitat Valenciana	1,767	2.89%

Páginas más vistas en el portal en 06.2022

Páginas más vistas en el portal en 05.2022

Country	Users	% Users
1.  Spain	9,275	 73.99%
2.  Mexico	402	 3.21%
3.  Peru	323	 2.58%
4.  Ecuador	289	 2.31%
5.  Colombia	282	 2.25%
6.  Bolivia	184	 1.47%
7.  United States	162	 1.29%
8.  Netherlands	129	 1.03%
9.  Chile	110	 0.88%
10.  Argentina	97	 0.77%

País de residencia de las personas usuarias 06.2022

City	Users	% Users
1. (not set)	2,604	 20.03%
2. Valencia	2,185	 16.81%
3. Madrid	1,035	 7.96%
4. Barcelona	1,017	 7.82%
5. Alicante	507	 3.90%
6. Castellon de la Plana	302	 2.32%
7. Seville	178	 1.37%
8. Orihuela	124	 0.95%
9. Torrent	117	 0.90%
10. Amsterdam	116	 0.89%

Ciudad de residencia de las personas usuarias 06.2022

SITIO PREVENCIO.GVA.ES

DATOS SITIO PREVENCIO.GVA.ES: 05.2022/ 06.2022			
	Mayo 2022	Junio 2022	Evolución
Usuaris y usuarios	2.041	1.644	-19,5% ●
Sesiones	2.503	1.990	-20,5% ●
Páginas vistas	6.404	5.271	-17,7% ●

DATOS SITIO PREVENCIO.GVA.ES: 06.2021 / 06.2022			
	Junio 2021	Junio 2022	Evolución
Usuaris y usuarios	2.450	1.644	-32,9% ●
Sesiones	2.802	1.990	-29,0% ●
Páginas vistas	5.148	5.271	+2,4% ●

DATOS SITIO PREVENCIO.GVA.ES: 07.2020-06.2021 / 07.2021-06.2022			
	07.2020 - 06.2021	07.2021 - 06.2022	Evolución
Usuaris y usuarios	76.009	34.469	-47,7% ●
Sesiones	91.669	40.840	-48,2% ●
Páginas vistas	159.953	84.662	-39,7% ●

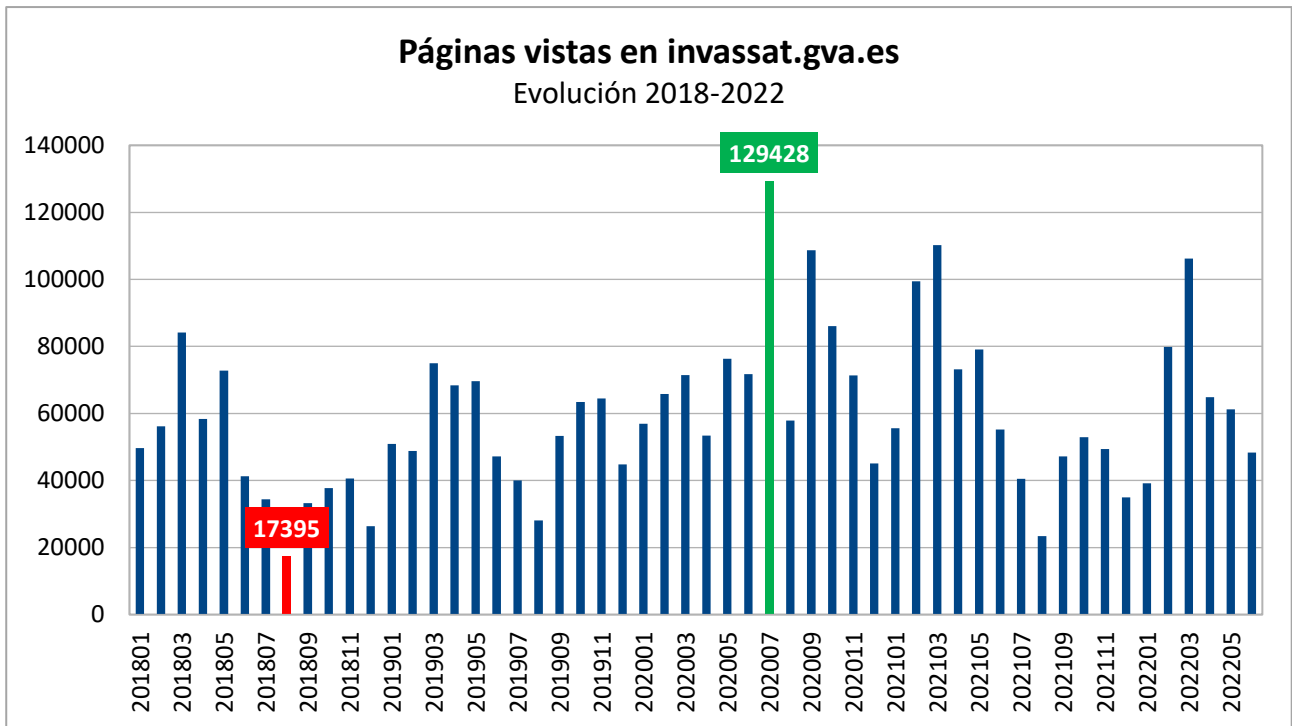
1.	Servicio de Prevención propio - Servicio de Prevención Propio - Generalitat Valenciana	645	12,24%
2.	Servei de Prevenció Propi - Servicio de Prevención Propio - Generalitat Valenciana	596	11,31%
3.	COVID-19 - Servicio de Prevención Propio - Generalitat Valenciana	593	11,25%
4.	Protección a la maternidad - Servicio de Prevención Propio - Generalitat Valenciana	283	5,37%
5.	Gestión de la prevención - Servicio de Prevención Propio - Generalitat Valenciana	196	3,72%
6.	Sectores - Servicio de Prevención Propio - Generalitat Valenciana	187	3,55%
7.	Protocolos y procedimientos de trabajo - Servicio de Prevención Propio - Generalitat Valenciana	183	3,47%
8.	Instrucciones operativas de trabajo - Servicio de Prevención Propio - Generalitat Valenciana	163	3,09%
9.	Plan de prevención - Servicio de Prevención Propio - Generalitat Valenciana	159	3,02%
10.	Documentos de interés - Servicio de Prevención Propio - Generalitat Valenciana	130	2,47%

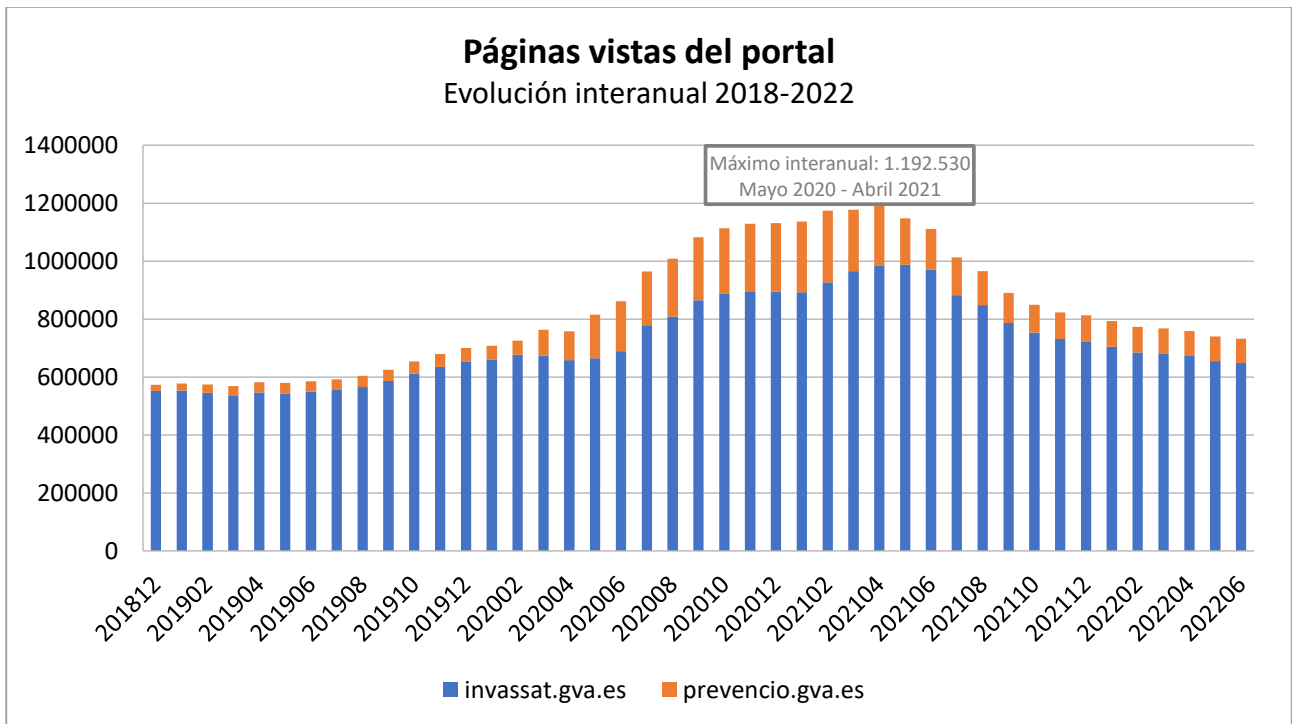
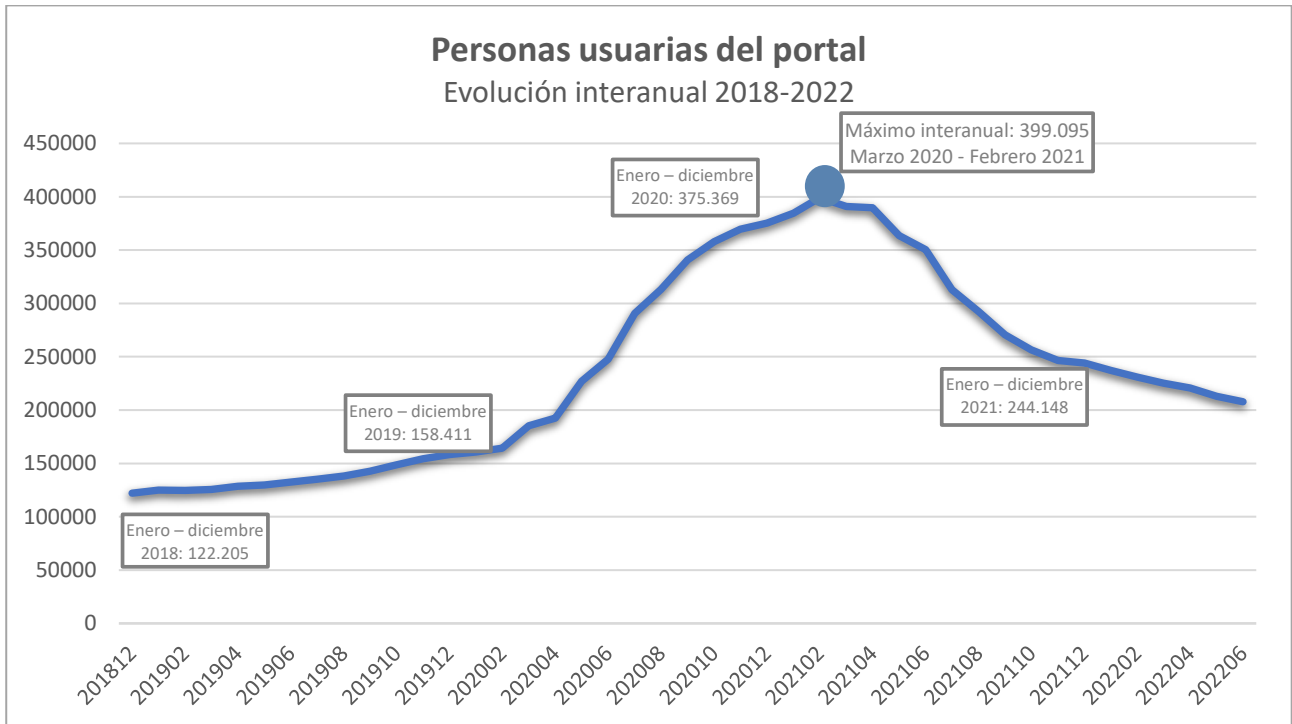
1.	COVID-19 - Servicio de Prevención Propio - Generalitat Valenciana
2.	Servicio de Prevención propio - Servicio de Prevención Propio - Generalitat Valenciana
3.	Servei de Prevenció Propi - Servicio de Prevención Propio - Generalitat Valenciana
4.	Protección a la maternidad - Servicio de Prevención Propio - Generalitat Valenciana
5.	Gestión de la prevención - Servicio de Prevención Propio - Generalitat Valenciana
6.	Sectores - Servicio de Prevención Propio - Generalitat Valenciana
7.	Protocolos y procedimientos de trabajo - Servicio de Prevención Propio - Generalitat Valenciana
8.	Documentos de interés - Servicio de Prevención Propio - Generalitat Valenciana
9.	Instrucciones operativas de trabajo - Servicio de Prevención Propio - Generalitat Valenciana
10.	Plan de prevención - Servicio de Prevención Propio - Generalitat Valenciana

Páginas más vistas en el sitio en 06.2022

Páginas más vistas en el sitio en 05.2022

DATOS ACUMULADOS PORTAL INVASSAT





COMPARATIVA CON OTROS ORGANISMOS AUTÓNOMOS DE LA GENERALITAT

Páginas vistas en mayo de 2022:

ORGANISMO AUTÓNOMO		PÁGINAS VISTAS
1	Servei Valencià d'Ocupació i Formació (LABORA)	1.387.288
2	Agència Tributària Valenciana	556.038
3	Institut Valencià de la Joventud (IVAJ)	192.239
4	Institut Valencià de Seguretat i Salut en el Treball (INVASSAT)	53.583
5	Autoritat de Transport Metropolità de València	51.326
6	Institut Valencià d'Investigacions Agràries (IVIA)	28.669
7	Institut Cartogràfic Valencià	14.930
8	Institut Superior d'Ensenyances Artístiques	14.626
9	Agència Valenciana de Foment i Garantia Agrària	6.148
10	Agència Valenciana de Protecció del Territori	3.313

PUBLICACIONS DE L'INVASSAT

RECALL D'ACTUALITAT
Juliol 2022

140.500

DESCÀRREGUES DES DE 2015

1.700 butlletins diaris sobre l'actualitat normativa, tècnica i mediàtica dels diferents àmbits de la seguretat i la salut en el treball

35.000
 documents descarregats en 2021-2022

www.invassat.gva.es

INVASSAT
Institut Valencià de Seguretat i Salut en el Treball

INVASSAT

RECALL

D'ACTUALITAT EN SST

GENER-JUNY 2022

SEGUIMENT SEMESTRAL

4.636

REFERÈNCIES
RECOLLIDES
EN TOTAL

118

edicions
durant aquest
període

1.550

notícies de
premsa

219

referències
legals

134

referències a
documents
incorporats a la
Biblioteca Digital de
PRL

268

novetats de
l'INSST, EU-
OSHA i OIT

712

referències
COVID-19

131

normes UNE

3. PRESENCIA EN LAS REDES SOCIALES

FACEBOOK

DATOS FACEBOOK: 05.2022 / 06.2022			
	Mayo 2022	Junio 2022	Evolución
Seguidores y seguidoras	4.210	4.233	+0,6% ●
Alcance	7.795	9.023	+15,8% ●
Impresiones	33.394	29.157	+63,1% ●
Interacciones	1.609	1.609	+32,1% ●
Publicaciones	89	89	+50,9% ●

+
0

ODATOS FACEBOOK: 05.2021 / 05.2022			
	Mayo 2021	Mayo 2022	Evolución
Seguidores y seguidoras	3.830	4.210	+9,9% ●
Alcance	10.869	7.795	-28,3% ●
Impresiones	41.449	33.394	-19,4% ●
Interacciones	2.092	1.609	-23,1% ●
Publicaciones	98	89	-9,2% ●

DATOS FACEBOOK: 06.2020-05.2021 / 06.2021-05.2022			
	06.2020-05.2021	06.2021-05.2022	Evolución
Alcance	131.225	86.438	-34,1% ●
Impresiones	539.068	354.571	-34,2% ●
Interacciones	33.968	15.422	-54,6% ●
Publicaciones	876	838	-4,3% ●

Usuario/a: número de personas únicas que interactuaron con la página (últ. 28 días)

Alcance: número de personas únicas que han visto cada publicación (últ. 28 días)

Impresiones: número total de visualizaciones de todas las publicaciones durante el período (últ. 28 días)

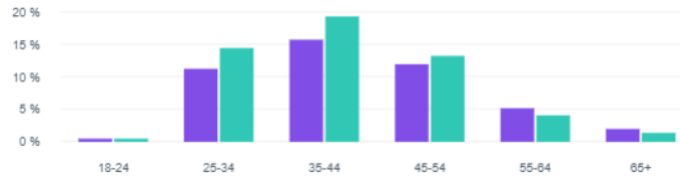
Publicación del mes en Facebook:



Audiencia

Edad y sexo

■ Hombres 46.70%
■ Mujeres 53.30%



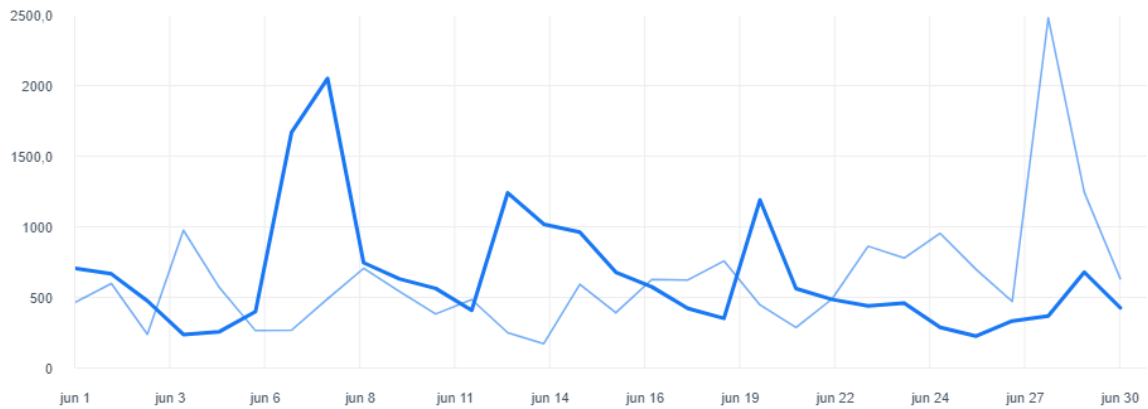
Valencia	605
Lima, Perú	204
Castellón de la Plana	133
Quito, Ecuador	92
Alicante	79
Bogotá, Colombia	67
Santiago de Chile, Chile	62
Madrid	51
Elche	50
Torrente	34

España	2419
Perú	371
Argentina	286
Ecuador	267
Colombia	225
Chile	214
México	104
Venezuela	62
Uruguay	21
Bolivia	19

Personas alcanzadas

1 jun 2022 - 30 jun 2022

9023 Personas alcanzadas **7756** Periodo anterior



TWITTER

DATOS TWITTER: 05.2022 / 06.2022			
	Mayo 2022	Junio 2022	Evolución
Seguidores y seguidoras	2.590	2.611	+0,8% ●
Impresiones	27.669	19.413	-29,8% ●
Interacciones	1.223	1.114	-8,9% ●
Publicaciones	178	160	-10,1% ●
DATOS TWITTER: 06.2021 / 06.2022			
	Junio 2021	Junio 2022	Evolución
Seguidores y seguidoras	2.179	2.611	+19,8% ●
Impresiones	61.255	19.413	-68,3% ●
Interacciones	1.631	1.114	-31,7% ●
Publicaciones	178	160	-10,1% ●
DATOS TWITTER: 07.2020-06.2021 / 07.2021-06.2022			
	07.2020 – 06.2021	07.2021 – 06.2022	Evolución
Impresiones	582.121	423.970	-26,6% ●
Interacciones	23.014	16.902	-27,2% ●
Publicaciones	1.232	1.758	+42,7% ●

Impresiones: número total de visualizaciones de todas las publicaciones durante el período
Interacciones: cantidad de veces que los usuarios han interactuado, por ejemplo, clicando un enlace o viendo una imagen.
Tasa de interacción: relación entre las impresiones y las interacciones

Publicación del mes en Twitter:

Tweet principal tuvo 977 impresiones

👤 CARTEL del @INSST_MITES_GOB.
 "En la #Agricultura... prevención de #RiesgosBiológicos"

📌 Exposición a #AgentesBiológicos durante las tareas agrícolas

🌱 Siembra y manipulación de la tierra
 🌾 Abonado...
 💧 Riego
 🚚 Transporte y almacenamiento

🏠 insst.es/el-instituto-a...
 pic.twitter.com/S2CAofITm



👍 6 ❤️ 6


Tweet con contenido multimedia principal tuvo 521 impresiones

El @INSST_MITES_GOB ha publicado los documentos:

- 📄 #AlteradoresEndocrinos. Identificar para evaluar y controlar - Año 2022
- 📄 Identificación de alteradores endocrinos en el ámbito laboral - Año 2022

🏠 insst.es/el-instituto-a...

#PRL #SST #AgentesQuimicos #Biocidas
 pic.twitter.com/YLEfKa4yD4



LINKEDIN

DATOS LINKEDIN: 05.2022 / 06.2022			
	Mayo 2022	Junio 2022	Evolución
Seguidores	5.420	5.503	+1,5% ●
Publicaciones	84	73	-13,3% ●
Visualizaciones	51.814	58.130	+12,2% ●
DATOS LINKEDIN: 06.2021 / 06.2022			
	Junio 2021	Junio 2022	Evolución
Seguidores	4.932	5.503	+11,6% ●
Publicaciones	91	73	-19,8% ●
Visualizaciones	51.717	58.130	+12,4% ●
DATOS LINKEDIN: 07.2020-06.2021 / 07.2021-06.2022			
	07.2020 – 06.2021	07.2021 – 06.2022	Evolución
Publicaciones	875	848	-3,1% ●
Visualizaciones	675.640	611.232	-9,5% ●

Publicación del mes en LinkedIn:

!! En les pròximes setmanes anirem entrant en èpoques de #AltesTemperatures 🌡️, així que poseu especial atenció a les pautes del nostre:

Protocol per al treball en èpoques d'altres temperatures de l'#INVASSAT

L'exposició a la calor pot causar greus alteracions en els treballadors. De fet, la temperatura del cos de l'home ha de romandre constant (homeotermia), independentment del seu ambient tèrmic.

👉 <https://lnkd.in/eGBurMZv>

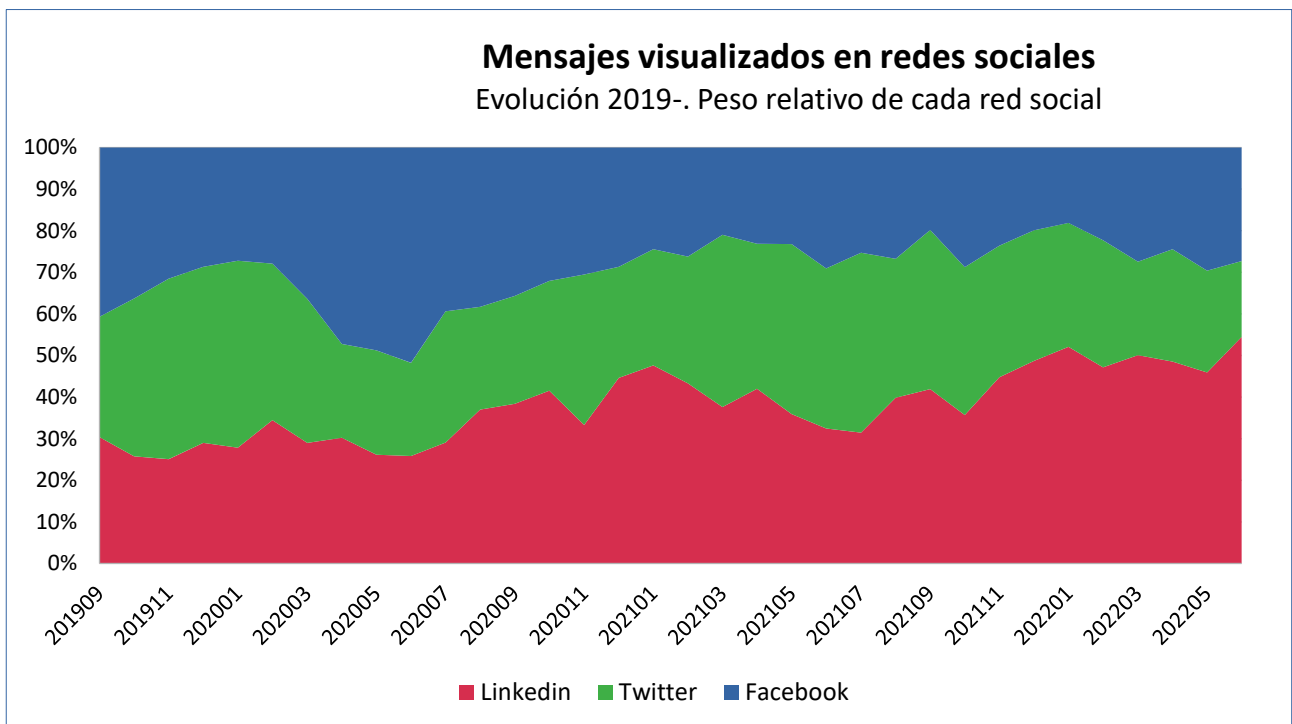
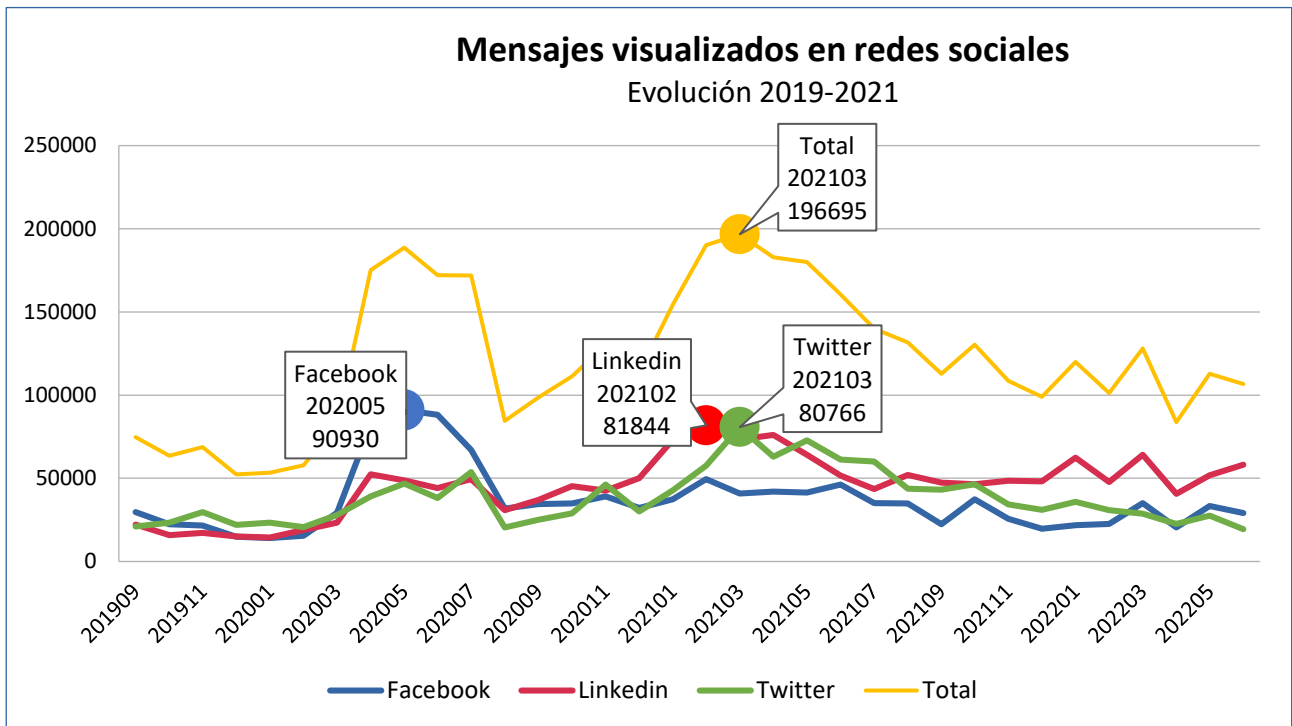
📄 Us enllacem al butlletí de la predicció diària estacional de la Conselleria de Sanitat Universal i Salut Pública de la Generalitat Valenciana:

👉 <https://lnkd.in/eYBqGqGH>

#PRL #SST



DATOS ACUMULADOS INVASSAT EN REDES SOCIALES



COMPARATIVA CON OTROS ORGANISMOS: PERSONAS SEGUIDORAS EN REDES SOCIALES

Junio de 2022	Linkedin	Twitter	Facebook	YouTube	Todos
Instituto Nacional de Seguridad y Salud en el Trabajo (INSST)	12929	24515	0	6470	43914
País Vasco: Instituto Vasco de Seguridad y Salud Laborales (OSALAN)	1967	8293	2619	1100	13979
INVASSAT	5503	2611	4233	0	12347
Andalucía: Instituto Andaluz de Prevención de Riesgos Laborales (IAPRL)	2974	5610	529	439	9552
Asturias: Instituto Asturiano de Prevención de Riesgos Laborales (IAPRL)	965	2938	3340	114	7357
Galicia: Instituto de Seguridade e Saúde Laboral de Galicia (ISSGA)	0	3420	1316	180	4916
Aragón: Instituto Aragonés de Seguridad Laboral (ISSLA)	0	3413	0	938	4351
Castilla y León: D.G. de Trabajo y Prevención de Riesgos Laborales de la Junta de Castilla y León	0	3312	0	619	3931
Murcia: Instituto de Seguridad y Salud Laboral de la Región de Murcia (ISSL)	0	946	2575	171	3692
Cataluña: Institut Català de Seguretat i Salut Laboral (ICSSL)	0	2401	0	0	2401
Cantabria: Instituto Cántabro de Seguridad y Salud en el Trabajo (ICASST)	507	1190	0	0	1697
Canarias: Instituto Canario de Seguridad Laboral (ICASEL)	0	1057	45	91	1193
Illes Balears: Institut Balear de Seguretat i Salut Laboral (IBASSAL)	0	259	0	0	259
Castilla-La Mancha: DG de Relaciones Laborales y Seguridad y Salud Laboral de la JC de Castilla-La Mancha	0	0	0	0	0
Extremadura: Servicio de Seguridad y Salud en el Trabajo	0	0	0	0	0
Madrid: Instituto Regional de Seguridad y Salud en el Trabajo (IRSST)	0	0	0	0	0
Navarra: Instituto Navarro de Salud Laboral (INSL)	0	0	0	0	0
La Rioja: Instituto Riojano de Salud Laboral (IRSAL)	0	0	0	0	0