

# INFORME DE SEGUIMIENTO DE LA PRESENCIA DEL INVASSAT EN LA WEB Y EN LAS REDES SOCIALES

MAYO 2022

SERVEI D'ASSISTENCIA I PROMOCIO  
CENTRE DE DOCUMENTACIO



GENERALITAT  
VALENCIANA

**INVASSAT**  
Institut Valencià de  
Seguretat i Salut en el Treball

## Contenido

1. Síntesis de impacto 05.2022 .....	3
2. Presencia en la Web.....	5
Invassat.gva.es .....	5
Sitio prevencio.gva.es .....	7
Datos acumulados portal INVASSAT.....	8
Comparativa con otros organismos autónomos de la Generalitat .....	10
3. Presencia en las redes sociales .....	12
Facebook .....	12
Twitter .....	14
Linkedin .....	15
Datos acumulados INVASSAT en redes sociales.....	16
Comparativa con otros organismos: personas seguidoras en redes sociales.....	17

## 1. SÍNTESIS DE IMPACTO 05.2022

		MAY22	ABR22	MAY21	INTERANUAL	
<b>ESPACIO WEB INVASSAT</b> [invassat.gva.es + prevencio.gva.es]	¿Cuántas <b>PERSONAS</b> han accedido a nuestro espacio web?	17.020	-2%	-32%	212.957	-41%
	¿Cuántas <b>PÁGINAS</b> han sido vistas?	67.591	-7%	-22%	739.534	-36%
	¿Cuántas <b>SESIONES</b> se han abierto en nuestro espacio web?	23.881	-5%	-28%	281.749	-39%
	¿Cuáles son las <b>SECCIONES</b> más visitadas?	1. Información áreas: ¿Qué es la Prevención de Riesgos Laborales? 2. Campus INVASSAT 3. Planes de actuación contra la siniestralidad 4. Convenios colectivos 5. Formación 2022				
		MAY22	ABR22	MAY21	INTERANUAL	
<b>REDES SOCIALES</b> [LinkedIn + Facebook + Twitter]	¿Cuántas veces se han visto los <b>MENSAJES</b> publicados en nuestras redes sociales?	112.877	+35%	-37%	1.428.757	-20%
	¿Cuántas <b>PERSONAS</b> nos siguen en las redes sociales?	12.220	+1% (+84)	+12%	+1.355	+12%
	¿Cuántos mensajes hemos publicado?	351	+50%	-7%	3.480	+21%
	¿Cuáles han sido las <b>PUBLICACIONES</b> más vistas en las redes?	Lkd	Umivale: Cartel carretillas elevadoras			
	Fcb	OIT: Gestión del riesgo de incendio				
	Tw	INSST: NTP EPI en trabajos con riesgo de caída de altura				

# INVASSAT REDES + WEB

Mayo 2022

## CADA DÍA DE MAYO...

**549**

**PERSONAS**

diferentes han accedido  
a nuestro espacio web



**2180**

**PÁGINAS**

han sido vistas en  
nuestro sitio web



**3641**

veces han sido vistos en  
las redes sociales  
nuestros

**MENSAJES**



**12220**

**PERFILES**

nos siguen en nuestras  
cuentas de LinkedIn,  
Facebook y Twitter



**INVASSAT**

Institut Valencià de Seguretat i Salut en el Treball

## 2. PRESENCIA EN LA WEB

### INVASSAT.GVA.ES

DATOS INVASSAT.GVA.ES: 04.2022/ 05.2022			
	Abril 2022	Mayo 2022	Evolución
Usuaris y usuarios	14.395	14.979	+4,1% ●
Sesiones	21.311	21.378	+0,3% ●
Páginas vistas	64.886	61.187	-5,7% ●

DATOS INVASSAT.GVA.ES: 05.2021 / 05.2022			
	Mayo 2021	Mayo 2022	Evolución
Usuaris y usuarios	21.812	14.979	-31,3% ●
Sesiones	29.621	21.378	-27,8% ●
Páginas vistas	79.138	61.187	-22,7% ●





















DATOS INVASSAT.GVA.ES: 06.2020-05.2021 / 06.2021-05.2022			
	06.2020 - 05.2021	06.2021 – 05.2022	Evolución
Usuaris y usuarios	287.447	177.682	-38,2% ●
Sesiones	372.280	248.340	-35,5% ●
Páginas vistas	987.856	672.946	-33,7% ●

1. Invassat - INVASSAT - Institut Valencià de Seguretat i Salut en el Treball - INVASSAT - Generalitat Valenciana	6,860	11.21%
2. ¿Qué es la Prevención de Riesgos Laborales? - INVASSAT - Generalitat Valenciana	3,235	5.29%
3. Campus virtual - INVASSAT - Generalitat Valenciana	3,094	5.06%
4. Cuestionarios de pre-registro - INVASSAT - Generalitat Valenciana	2,480	4.05%
5. 202205 II Simposio de Higiene Industrial (Santander, mayo 2022) - Invassat - INVASSAT - Institut Valencià de Seguretat i Salut en el Treball - INVASSAT - Generalitat Valenciana	2,401	3.92%
6. Campus Virtual - INVASSAT - Generalitat Valenciana	2,361	3.86%
7. Listado de convenios - INVASSAT - Generalitat Valenciana	2,298	3.76%
8. Planes de actuación contra la siniestralidad - INVASSAT - Generalitat Valenciana	1,932	3.16%
9. Formación 2022 - INVASSAT - Generalitat Valenciana	1,823	2.98%
10. Trámites plan de siniestralidad - INVASSAT - Generalitat Valenciana	1,767	2.89%











1. Invassat - INVASSAT - Institut Valencià de Seguretat i Salut en el Treball - INVASSAT - Generalitat Valenciana	10,890	16.78%
2. Cuestionarios de pre-registro - INVASSAT - Generalitat Valenciana	3,782	5.83%
3. Campus virtual - INVASSAT - Generalitat Valenciana	3,445	5.31%
4. Trámites plan de siniestralidad - INVASSAT - Generalitat Valenciana	2,811	4.33%
5. Planes de actuación contra la siniestralidad - INVASSAT - Generalitat Valenciana	2,781	4.29%
6. ¿Qué es la Prevención de Riesgos Laborales? - INVASSAT - Generalitat Valenciana	2,686	4.14%
7. Campus Virtual - INVASSAT - Generalitat Valenciana	2,631	4.05%
8. Formación 2022 - INVASSAT - Generalitat Valenciana	1,945	3.00%
9. Listado de convenios - INVASSAT - Generalitat Valenciana	1,691	2.61%
10. Plans d'actuació contra la siniestralitat - INVASSAT - Generalitat Valenciana	1,585	2.44%

Páginas más vistas en el portal en 05.2022

Páginas más vistas en el portal en 04.2022

Country	Users	% Users
1.  Spain	12,672	 84.51%
2.  Mexico	415	 2.77%
3.  Colombia	314	 2.09%
4.  Peru	259	 1.73%
5.  Ecuador	229	 1.53%
6.  United States	169	 1.13%
7.  Argentina	72	 0.48%
8.  Chile	72	 0.48%
9.  Ireland	72	 0.48%
10.  Venezuela	68	 0.45%

*País de residencia de las personas usuarias 05.2022*

City	Users	% Users
1. (not set)	3,432	 22.05%
2. Valencia	2,747	 17.65%
3. Madrid	1,061	 6.82%
4. Barcelona	1,029	 6.61%
5. Alicante	759	 4.88%
6. Castellon de la Plana	427	 2.74%
7. Seville	311	 2.00%
8. Orihuela	207	 1.33%
9. Eliche	206	 1.32%
10. Torrent	202	 1.30%

*Ciudad de residencia de las personas usuarias 05.2022*

## SITIO PREVENCIO.GVA.ES

DATOS SITIO PREVENCIO.GVA.ES: 04.2022/ 05.2022			
	Abril 2022	Mayo 2022	Evolución
Usuarías y usuarios	3.052	2.041	-33,1% ●
Sesiones	3.750	2.503	-33,2% ●
Páginas vistas	7.479	6.404	-14,4% ●

DATOS SITIO PREVENCIO.GVA.ES: 05.2021 / 05.2022			
	Mayo 2021	Mayo 2022	Evolución
Usuarías y usuarios	3.083	2.041	-33,8% ●
Sesiones	3.654	2.503	-31,5% ●
Páginas vistas	7.361	6.404	-13,0% ●

DATOS SITIO PREVENCIO.GVA.ES: 06.2020-05.2021 / 06.2021-05.2022			
	06.2020 - 05.2021	06.2021 – 05.2022	Evolución
Usuarías y usuarios	76.009	35.275	-53,6% ●
Sesiones	91.669	41.652	-54,6% ●
Páginas vistas	159.953	84.539	-47,1% ●

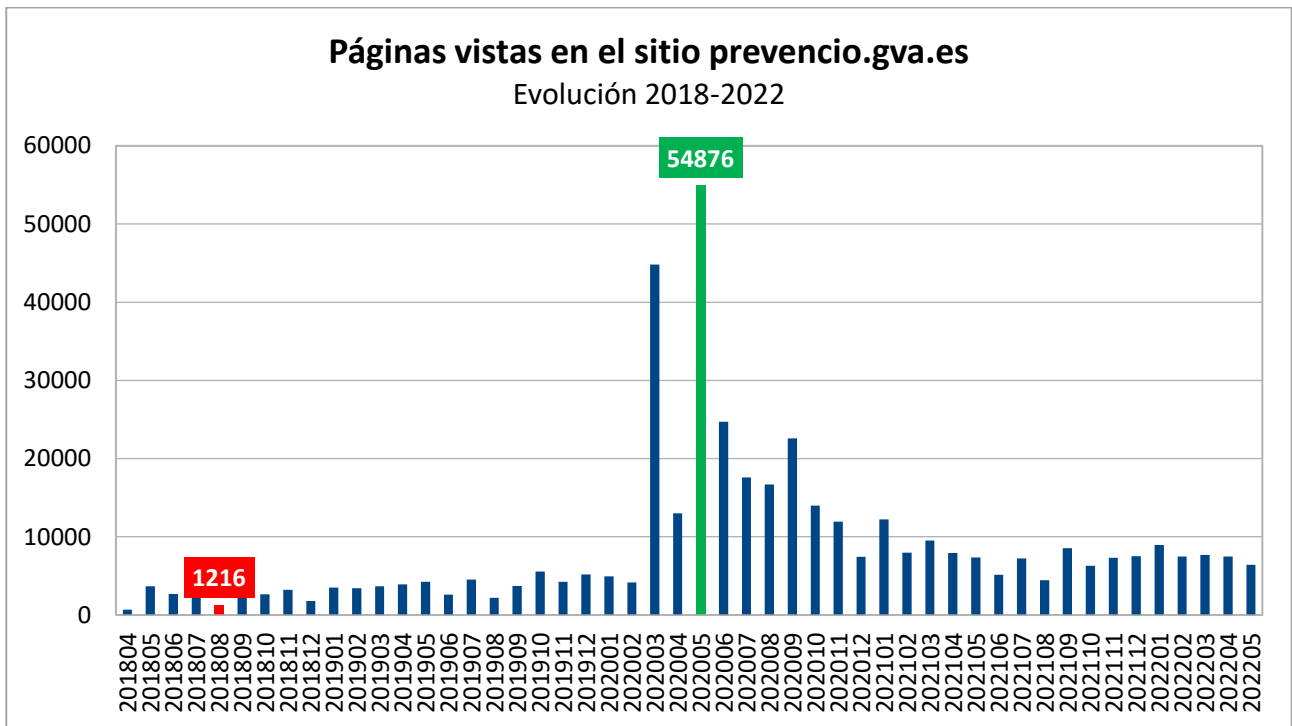
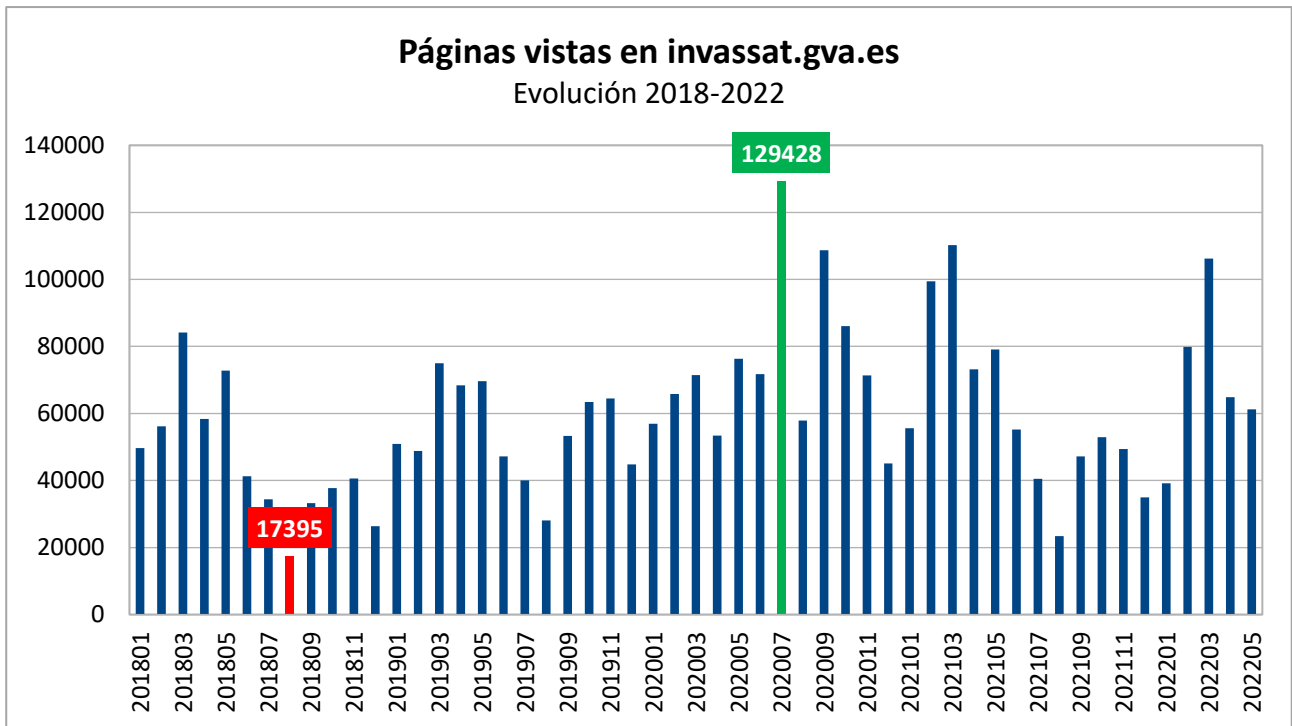
1.	COVID-19 - Servicio de Prevención Propio - Generalitat Valenciana
2.	Servicio de Prevención propio - Servicio de Prevención Propio - Generalitat Valenciana
3.	Servei de Prevenció Propi - Servicio de Prevención Propio - Generalitat Valenciana
4.	Protección a la maternidad - Servicio de Prevención Propio - Generalitat Valenciana
5.	Gestión de la prevención - Servicio de Prevención Propio - Generalitat Valenciana
6.	Sectores - Servicio de Prevención Propio - Generalitat Valenciana
7.	Protocolos y procedimientos de trabajo - Servicio de Prevención Propio - Generalitat Valenciana
8.	Documentos de interés - Servicio de Prevención Propio - Generalitat Valenciana
9.	Instrucciones operativas de trabajo - Servicio de Prevención Propio - Generalitat Valenciana
10.	Plan de prevención - Servicio de Prevención Propio - Generalitat Valenciana

1.	COVID-19 - Servicio de Prevención Propio - Generalitat Valenciana
2.	Servicio de Prevención propio - Servicio de Prevención Propio - Generalitat Valenciana
3.	Servei de Prevenció Propi - Servicio de Prevención Propio - Generalitat Valenciana
4.	Protección a la maternidad - Servicio de Prevención Propio - Generalitat Valenciana
5.	Plan de prevención - Servicio de Prevención Propio - Generalitat Valenciana
6.	Gestión de la prevención - Servicio de Prevención Propio - Generalitat Valenciana
7.	Sectores - Servicio de Prevención Propio - Generalitat Valenciana
8.	Documentos de interés - Servicio de Prevención Propio - Generalitat Valenciana
9.	Protocolos y procedimientos de trabajo - Servicio de Prevención Propio - Generalitat Valenciana
10.	Normativa PRL - Servicio de Prevención Propio - Generalitat Valenciana

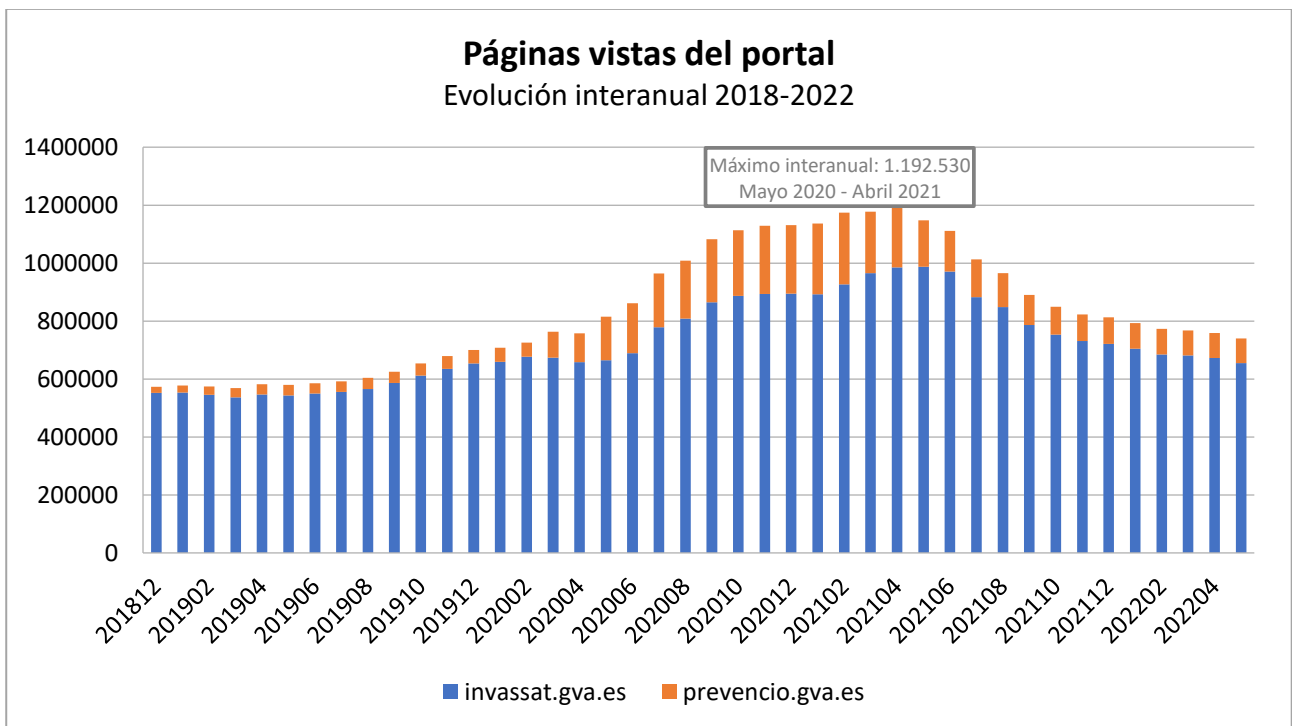
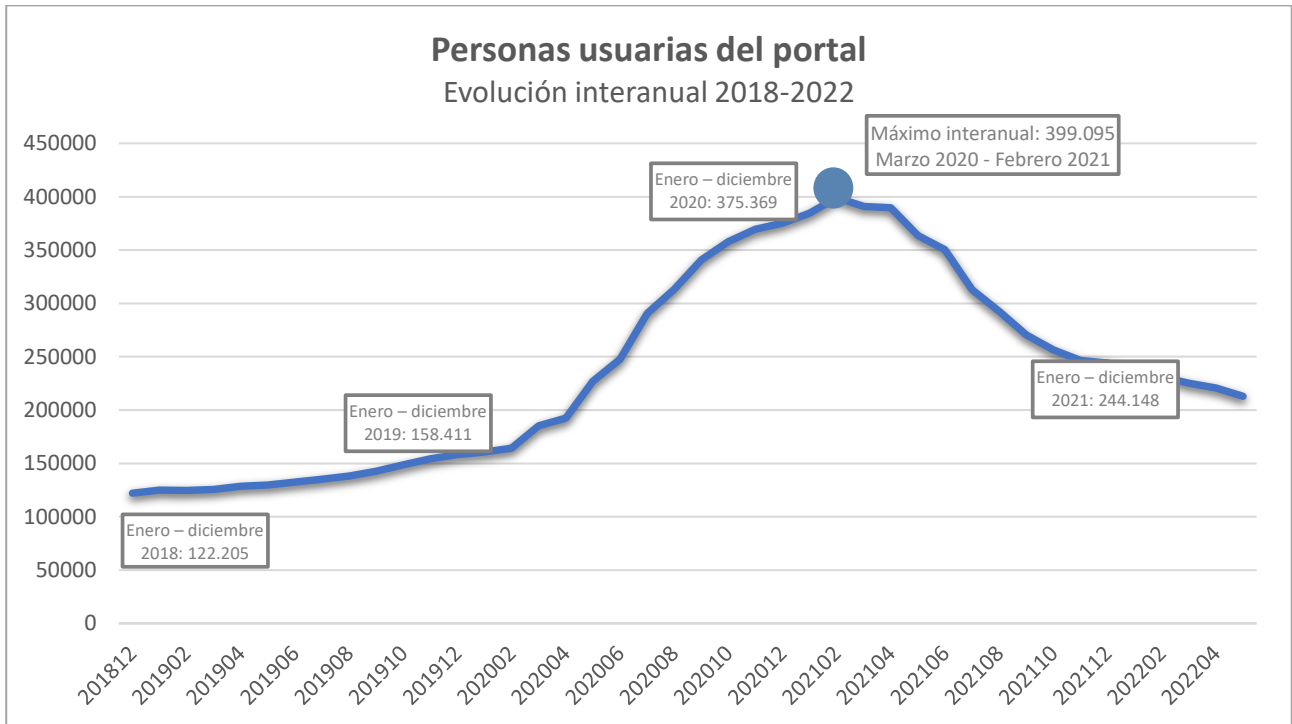
*Páginas más vistas en el sitio en 05.2022*

*Páginas más vistas en el sitio en 04.2022*

## DATOS ACUMULADOS PORTAL INVASSAT







## COMPARATIVA CON OTROS ORGANISMOS AUTÓNOMOS DE LA GENERALITAT

Páginas vistas en mayo de 2022:

ORGANISMO AUTÓNOMO		PÁGINAS VISTAS
1	Servei Valencià d'Ocupació i Formació (LABORA)	1.441.733
2	Agència Tributària Valenciana	595.817
3	Institut Valencià de la Joventud (IVAJ)	194.463
4	<b>Institut Valencià de Seguretat i Salut en el Treball (INVASSAT)</b>	<b>67.591</b>
5	Autoritat de Transport Metropolità de València	54.077
6	Institut Valencià d'Investigacions Agràries (IVIA)	23.147
7	Institut Superior d'Ensenyances Artístiques	19.029
8	Institut Cartogràfic Valencià	18.941
9	Agència Valenciana de Foment i Garantia Agrària	5.538
10	Agència Valenciana de Protecció del Territori	1.477

# PUBLICACIONS DE L'INVASSAT

## MANUAL BÀSIC DE SST

Juny 2022

# 615.000

DESCÀRREGUES DES DE 2015

- Conceptes bàsics sobre seguretat i salut en el treball
- Riscos generals i la seua prevenció
- Riscos específics i la seua prevenció en el sector corresponent a l'activitat de l'empresa
- Elements bàsics de gestió de la prevenció de riscos
- Primers auxilis

**93.000**  
documents descarregats en 2021-2022

[www.invassat.gva.es](http://www.invassat.gva.es)

**INVASSAT**  
Institut Valencià de Seguretat i Salut en el Treball

# PUBLICACIONS DE L'INVASSAT

## APUNTS TÈCNICS

Juny 2022

# 186.000

DESCÀRREGUES DES DE 2015

34 anotacions especialitzades publicades desde 2014 pel personal tècnic de l'INVASSAT

**64.000**  
documents descarregats en 2021-2022

[www.invassat.gva.es](http://www.invassat.gva.es)

**INVASSAT**  
Institut Valencià de Seguretat i Salut en el Treball

### 3. PRESENCIA EN LAS REDES SOCIALES

#### FACEBOOK

DATOS FACEBOOK: 04.2022 / 05.2022			
	Abril 2022	Mayo 2022	Evolución
Seguidores y seguidoras	4.205	4.210	+0,1% ●
Alcance	4.744	7.795	+64,3% ●
Impresiones	20.471	33.394	+63,1% ●
Interacciones	1.218	1.609	+32,1% ●
Publicaciones	89	89	+50,9% ●

+  
0

ODATOS FACEBOOK: 05.2021 / 05.2022			
	Mayo 2021	Mayo 2022	Evolución
Seguidores y seguidoras	3.830	4.210	+9,9% ●
Alcance	10.869	7.795	-28,3% ●
Impresiones	41.449	33.394	-19,4% ●
Interacciones	2.092	1.609	-23,1% ●
Publicaciones	98	89	-9,2% ●

DATOS FACEBOOK: 06.2020-05.2021 / 06.2021-05.2022			
	06.2020-05.2021	06.2021-05.2022	Evolución
Alcance	131.225	86.438	-34,1% ●
Impresiones	539.068	354.571	-34,2% ●
Interacciones	33.968	15.422	-54,6% ●
Publicaciones	876	838	-4,3% ●

**Usuario/a:** número de personas únicas que interactuaron con la página (últ. 28 días)

**Alcance:** número de personas únicas que han visto cada publicación (últ. 28 días)

**Impresiones:** número total de visualizaciones de todas las publicaciones durante el período (últ. 28 días)

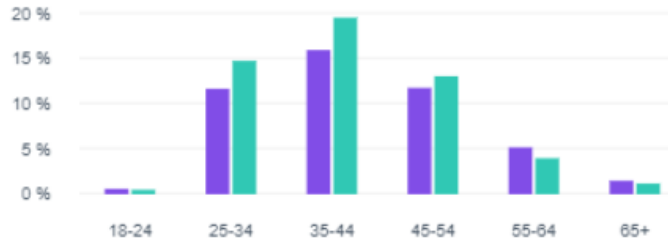
#### Publicación del mes en Facebook:



## Audiencia

### Edad y sexo

■ Hombres 46.80%  
■ Mujeres 53.20%



### Ubicación

Ciudades  Países

Valencia	594
Lima, Perú	203
Castellón de la Plana	131
Quito, Ecuador	93
Alicante	78
Bogotá, Colombia	66
Santiago de Chile, Chile	55
Madrid	52
Elche	50
Torrente	33

### Ubicación

Ciudades  Países

España	2376
Perú	373
Argentina	281
Ecuador	266
Colombia	224
Chile	210
México	106
Venezuela	64
Uruguay	21
Bolivia	19

## Personas alcanzadas

1 may 2022 - 31 may 2022

**7795** Personas alcanzadas **4795** Periodo anterior



**TWITTER**

DATOS TWITTER: 04.2022 / 05.2022			
	Abril 2022	Mayo 2022	Evolución
Seguidores y seguidoras	2.556	2.590	+1,3% ●
Impresiones	22.608	27.669	+22,4% ●
Interacciones	988	1.223	+23,8% ●
Publicaciones	128	178	+39,1% ●
DATOS TWITTER: 05.2021 / 05.2022			
	Mayo 2021	Mayo 2022	Evolución
Seguidores y seguidoras	2.154	2.590	+20,2% ●
Impresiones	72.758	27.669	-62,0% ●
Interacciones	1.953	1.223	-37,4% ●
Publicaciones	181	178	-1,7% ●
DATOS TWITTER: 06.2020-05.2021 / 06.2021-05.2022			
	06.2020 – 05.2021	06.2021 – 05.2022	Evolución
Impresiones	533.810	465.812	-26,3% ●
Interacciones	23.845	17.419	-16,8% ●
Publicaciones	1.037	1.776	+56,5% ●

**Impresiones:** número total de visualizaciones de todas las publicaciones durante el período  
**Interacciones:** cantidad de veces que los usuarios han interactuado, por ejemplo, clicando un enlace o viendo una imagen.  
**Tasa de interacción:** relación entre las impresiones y las interacciones

**Publicación del mes en Twitter:**

**Tweet principal** tuvo 689 impresiones

Nota Técnica de Prevención del @INSST\_MITES\_GOB:

Utilización de #EPI en trabajos con riesgo de caída de altura

insst.es/el-instituto-a...

#PRL #SST #NTP  
pic.twitter.com/CYSc5LUqL7

**Tweet con contenido multimedia principal** tuvo 568 impresiones

La organización del trabajo es uno de los factores de riesgo relacionados con el #teletrabajo que se traducen en mayor riesgo de padecer #TME

#RESST #Trabajos Saludables

@EU\_OSHA pic.twitter.com/8p0YoBHyEa

LINKEDIN

DATOS LINKEDIN: 04.2022 / 05.2022			
	Abril 2022	Mayo 2022	Evolución
Seguidores	5.375	5.420	+0,9% ●
Publicaciones	47	84	+78,7% ●
Visualizaciones	40.633	51.814	+27,5% ●
DATOS LINKEDIN: 05.2021 / 05.2022			
	Mayo 2021	Mayo 2022	Evolución
Seguidores	4.881	5.420	+11,0% ●
Publicaciones	98	84	-14,3% ●
Visualizaciones	64.103	51.814	-19,2% ●
DATOS LINKEDIN: 06.2020-05.2021 / 06.2021-05.2022			
	06.2020 – 05.2021	06.2021 – 05.2022	Evolución
Publicaciones	869	866	-0,4% ●
Visualizaciones	668.006	604.819	-9,5% ●

Publicación del mes en LinkedIn:

📌 CARTELL de Umivale Activa sobre el maneig segur de #CarretonsElevadors

📌 Com previndre la bolcada? 📌 Mesures preventives

📌 No circular per terrenys irregulars  
 📌 No circular mai a més de 10 km/h  
 📌 Circular amb el masteler inclinat cap endarrere i les forquetes a 15 cm del sòl  
 ...  
<https://lnkd.in/e48UsVEJ>

#PRL #SST

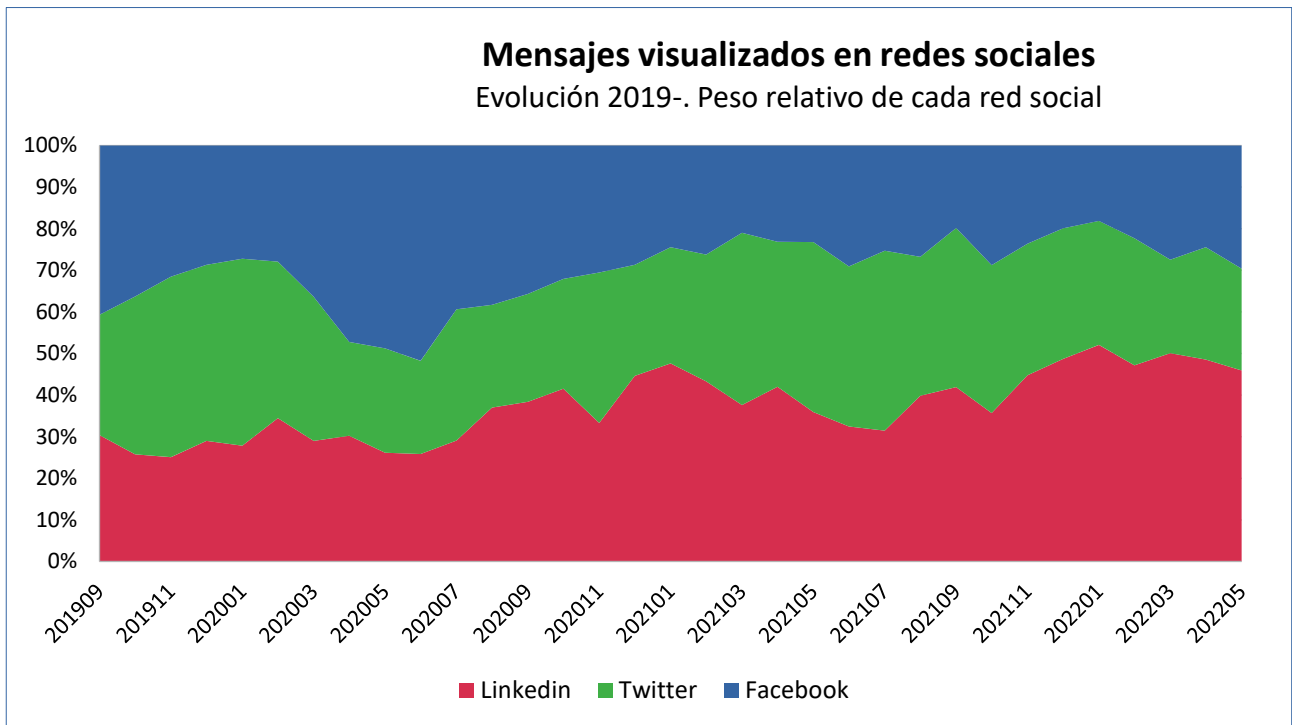
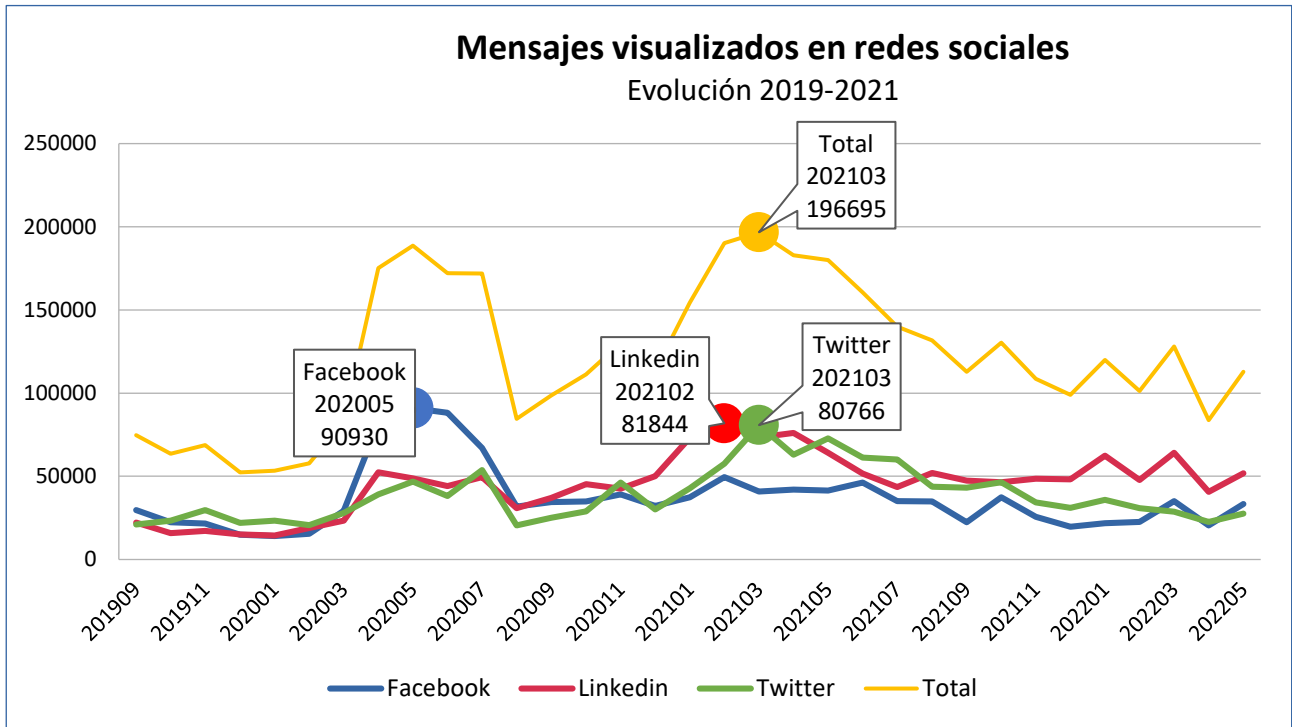
**CARRETTILLES ELEVADORAS** **umivale** | suma

¿CÓMO PREVENIR EL VUELCO?

Cuando trabajamos con carretillas elevadoras la máxima prioridad debe ser, siempre, la seguridad. Uno de los accidentes más serios y frecuentes que suelen producirse es el **vuelco de la carretilla**, para evitar este tipo de accidentes, se recomienda llevar a cabo **medidas preventivas** como las que se presentan a continuación:

- Colocar de forma estable la carga.
- No levantar ni desplazar cargas superiores a las permitidas.
- Cuando las operaciones comporten maniobras complejas, peligrosas o con falta de visibilidad, el operador tiene que disponer de un señalista experto que lo guíe.
- En terrenos con pendiente, circular marcha atrás al bajar las rampas, y marcha adelante al subirlos.
- No circular por terrenos irregulares, ni subir/bajar bordillos o desniveles.
- No circular nunca a más de 10 km/h.
- Moderar la velocidad al girar o formar una curva y evitar frenar con brusquedad.
- Circular con el mástil inclinado hacia atrás y las horquillas a 15 cm del suelo.
- Eliminar del suelo los objetos punzantes.
- La carretilla debe contar con el siguiente equipamiento: **dispositivo antivuelco (ROPS)**, **cinturón de seguridad** o **dispositivo de retención** para proteger al conductor.
-

## DATOS ACUMULADOS INVASSAT EN REDES SOCIALES





## COMPARATIVA CON OTROS ORGANISMOS: PERSONAS SEGUIDORAS EN REDES SOCIALES

Mayo de 2022	Linkedin	Twitter	Facebook	YouTube	Todos
Instituto Nacional de Seguridad y Salud en el Trabajo (INSST)	12280	24396	0	6340	43016
País Vasco: Instituto Vasco de Seguridad y Salud Laborales (OSALAN)	1842	8299	2616	1100	13857
<b>INVASSAT</b>	<b>5420</b>	<b>2590</b>	<b>4210</b>	<b>0</b>	<b>12220</b>
Andalucía: Instituto Andaluz de Prevención de Riesgos Laborales (IAPRL)	2847	5593	524	415	9379
Asturias: Instituto Asturiano de Prevención de Riesgos Laborales (IAPRL)	951	2927	3338	112	7328
Galicia: Instituto de Seguridade e Saúde Laboral de Galicia (ISSGA)	0	3413	1311	169	4893
Aragón: Instituto Aragonés de Seguridad Laboral (ISSLA)	0	3413	0	934	4347
Castilla y León: D.G. de Trabajo y Prevención de Riesgos Laborales de la Junta de Castilla y León	0	3227	0	609	3836
Murcia: Instituto de Seguridad y Salud Laboral de la Región de Murcia (ISSL)	0	936	2566	168	3670
Cataluña: Institut Català de Seguretat i Salut Laboral (ICSSL)	0	2391	0	0	2391
Cantabria: Instituto Cántabro de Seguridad y Salud en el Trabajo (ICASST)	474	1082	0	0	1556
Canarias: Instituto Canario de Seguridad Laboral (ICASEL)	0	1055	44	90	1189
Illes Balears: Institut Balear de Seguretat i Salut Laboral (IBASSAL)	0	260	0	0	260
Castilla-La Mancha: DG de Relaciones Laborales y Seguridad y Salud Laboral de la JC de Castilla-La Mancha	0	0	0	0	0
Extremadura: Servicio de Seguridad y Salud en el Trabajo	0	0	0	0	0
Madrid: Instituto Regional de Seguridad y Salud en el Trabajo (IRSST)	0	0	0	0	0
Navarra: Instituto Navarro de Salud Laboral (INSL)	0	0	0	0	0
La Rioja: Instituto Riojano de Salud Laboral (IRSAL)	0	0	0	0	0

# PUBLICACIONES DE L'INVASSAT

## ESTADÍSTIQUES D'ACCIDENTS I MALATIES PROFESSIONALS

Juny 2022

# 237.000

DESCÀRREGUES DES DE 2015

Informes interanuals d'accidents de treball i de malalties professionals

Informes anuals  
Evolució d'accidents amb baixa en jornada de treball i Índexs d'incidència

Evolució de les malalties professional i índexs d'incidència

Sinistralitat laboral en la Comunitat Valenciana i comparativa amb la resta d'Espanya i altres CCAA

**70.000**  
documents  
descarregats  
en 2021-2022

[www.invassat.gva.es](http://www.invassat.gva.es)

**INVASSAT**

Institut Valencià de Seguretat i Salut en el Treball