

INFORME DE SEGUIMIENTO DE LA PRESENCIA DEL INVASSAT EN LA WEB Y EN LAS REDES SOCIALES

ABRIL 2022

SERVEI D'ASSISTENCIA I PROMOCIO
CENTRE DE DOCUMENTACIO



GENERALITAT
VALENCIANA

INVASSAT
Institut Valencià de
Seguretat i Salut en el Treball

Contenido

1. Síntesis de impacto 04.2022	3
2. Presencia en la Web.....	5
Invassat.gva.es	5
Sitio prevencio.gva.es.....	7
Datos acumulados portal INVASSAT	8
Comparativa con otros organismos autónomos de la Generalitat.....	10
3. Presencia en las redes sociales	12
Facebook.....	12
Twitter.....	14
Linkedin.....	15
Datos acumulados INVASSAT en redes sociales.....	16
Comparativa con otros organismos: personas seguidoras en redes sociales.....	17

1. SÍNTESIS DE IMPACTO 04.2022

		ABR22	MAR22	ABR21	INTERANUAL	
ESPACIO WEB INVASSAT [invassat.gva.es + prevencio.gva.es]	¿Cuántas PERSONAS han accedido a nuestro espacio web?	17.447	-28%	-20%	220.832	-43%
	¿Cuántas PÁGINAS han sido vistas?	72.365	-34%	-11%	758.442	-42%
	¿Cuántas SESIONES se han abierto en nuestro espacio web?	25.061	-37%	-17%	291.143	-36%
	¿Cuáles son las SECCIONES más visitadas?	1. Planes de actuación contra la siniestralidad 2. Campus INVASSAT 3. Información áreas: ¿Qué es la Prevención de Riesgos Laborales? 4. Formación 2022 5. Convenios colectivos				
		ABR22	MAR22	ABR21	INTERANUAL	
REDES SOCIALES [LinkedIn + Facebook + Twitter]	¿Cuántas veces se han visto los MENSAJES publicados en nuestras redes sociales?	83.712	-35%	-54%	1.495.920	-17%
	¿Cuántas PERSONAS nos siguen en las redes sociales?	12.136	+1% (+96)	+13%	+1.375	+27%
	¿Cuántos mensajes hemos publicado?	234	-35%	-24%	3.581	+27%
	¿Cuáles han sido las PUBLICACIONES más vistas en las redes?	Lkd	INSST: NTP Ropa de protección: requisitos generales			
	Fcb	INSST: Directrices básicas para la gestión de los Riesgos Psicosociales				
	Tw	MutuaFM: Buenas prácticas en liderazgo en seguridad y salud				

INVASSAT REDES + WEB

Abril 2022

CADA DÍA DE ABRIL...

563

PERSONAS

diferentes han accedido
a nuestro espacio web



2334

PÁGINAS

han sido vistas en
nuestro sitio web



2700

veces han sido vistos en
las redes sociales
nuestros

MENSAJES



12136

PERFILES

nos siguen en nuestras
cuentas de LinkedIn,
Facebook y Twitter



INVASSAT

Institut Valencià de Seguretat i Salut en el Treball

2. PRESENCIA EN LA WEB

INVASSAT.GVA.ES

DATOS INVASSAT.GVA.ES: 03.2022/ 04.2022			
	Marzo 2022	Abril 2022	Evolución
Usuarías y usuarios	21.975	14.395	-34,5% ●
Sesiones	34.805	21.311	-38,8% ●
Páginas vistas	106.260	64.886	-38,9% ●

DATOS INVASSAT.GVA.ES: 04.2021 / 04.2022			
	Abril 2021	Abril 2022	Evolución
Usuarías y usuarios	18.989	14.395	-24,2% ●
Sesiones	26.603	21.311	-19,9% ●
Páginas vistas	73.163	64.886	-11,3% ●









DATOS INVASSAT.GVA.ES: 05.2020-04.2021 / 05.2021-04.2022			
	05.2020 - 04.2021	05.2021 – 04.2022	Evolución
Usuarías y usuarios	288.965	184.515	-36,1% ●
Sesiones	375.160	248.340	-33,8% ●
Páginas vistas	985.062	672.946	-31,7% ●

1.	Invasat - INVASSAT - Institut Valencià de Seguretat i Salut en el Treball - INVASSAT - Generalitat Valenciana	10,890	16.78%
2.	Cuestionarios de pre-registro - INVASSAT - Generalitat Valenciana	3,782	5.83%
3.	Campus virtual - INVASSAT - Generalitat Valenciana	3,445	5.31%
4.	Trámites plan de siniestralidad - INVASSAT - Generalitat Valenciana	2,811	4.33%
5.	Planes de actuación contra la siniestralidad - INVASSAT - Generalitat Valenciana	2,781	4.29%
6.	¿Qué es la Prevención de Riesgos Laborales? - INVASSAT - Generalitat Valenciana	2,686	4.14%
7.	Campus Virtual - INVASSAT - Generalitat Valenciana	2,631	4.05%
8.	Formación 2022 - INVASSAT - Generalitat Valenciana	1,945	3.00%
9.	Listado de convenios - INVASSAT - Generalitat Valenciana	1,691	2.61%
10.	Plans d'actuació contra la sinistralitat - INVASSAT - Generalitat Valenciana	1,585	2.44%




1.	Invasat - INVASSAT - Institut Valencià de Seguretat i Salut en el Treball - INVASSAT - Generalitat Valenciana	20,005	(18.83%)
2.	Cuestionarios de pre-registro - INVASSAT - Generalitat Valenciana	6,735	(6.34%)
3.	Planes de actuación contra la siniestralidad - INVASSAT - Generalitat Valenciana	6,182	(5.82%)
4.	Trámites plan de siniestralidad - INVASSAT - Generalitat Valenciana	5,919	(5.57%)
5.	Campus virtual - INVASSAT - Generalitat Valenciana	5,167	(4.86%)
6.	Campus Virtual - INVASSAT - Generalitat Valenciana	4,592	(4.32%)
7.	Plans d'actuació contra la sinistralitat - INVASSAT - Generalitat Valenciana	4,229	(3.98%)
8.	¿Qué es la Prevención de Riesgos Laborales? - INVASSAT - Generalitat Valenciana	3,801	(3.58%)
9.	Formación 2022 - INVASSAT - Generalitat Valenciana	2,932	(2.76%)
10.	Tràmits pla de sinistralitat - INVASSAT - Generalitat Valenciana	2,904	(2.73%)

Páginas más vistas en el portal en 04.2022

Páginas más vistas en el portal en 03.2022

Country	Users	% Users
1.  Spain	12,125	 84.20%
2.  Mexico	341	2.37%
3.  Colombia	308	2.14%
4.  Peru	249	1.73%
5.  United States	156	1.08%
6.  Ecuador	145	1.01%
7.  Argentina	77	0.53%
8.  Chile	63	0.44%
9.  Panama	60	0.42%
10.  Dominican Republic	58	0.40%

País de residencia de las personas usuarias 04.2022

City	Users	% Users
1. (not set)	3,554	 23.65%
2. Valencia	2,747	 18.28%
3. Madrid	1,109	 7.38%
4. Barcelona	716	 4.76%
5. Alicante	713	 4.74%
6. Castellon de la Plana	398	2.65%
7. Seville	272	1.81%
8. Elche	209	1.39%
9. Torrent	179	1.19%
10. Orihuela	167	1.11%

Ciudad de residencia de las personas usuarias 04.2022

SITIO PREVENCIO.GVA.ES

DATOS SITIO PREVENCIO.GVA.ES: 03.2022/ 04.2022			
	Marzo 2022	Abril 2022	Evolución
Usuarías y usuarios	2.337	3.052	+30,6% ●
Sesiones	2.894	3.750	+29,6% ●
Páginas vistas	7.703	7.479	-2,9% ●

DATOS SITIO PREVENCIO.GVA.ES: 04.2021 / 04.2022			
	Abril 2021	Abril 2022	Evolución
Usuarías y usuarios	2.819	3.052	+8,3% ●
Sesiones	3.428	3.750	+9,4% ●
Páginas vistas	7.917	7.479	-5,5% ●

DATOS SITIO PREVENCIO.GVA.ES: 05.2020-04.2021 / 05.2021-04.2022			
	05.2020 - 04.2021	05.2021 - 04.2022	Evolución
Usuarías y usuarios	100.757	36.317	-64,0% ●
Sesiones	122.905	42.803	-65,2% ●
Páginas vistas	207.468	85.496	-58,8% ●

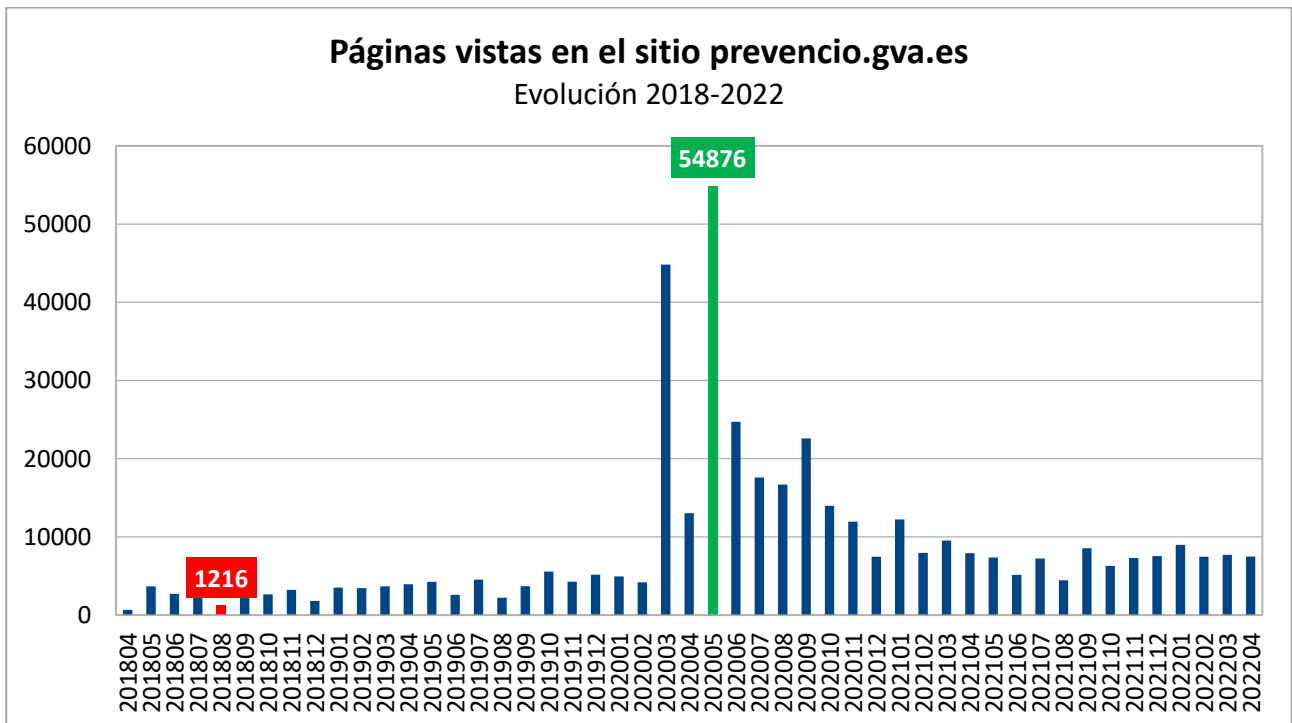
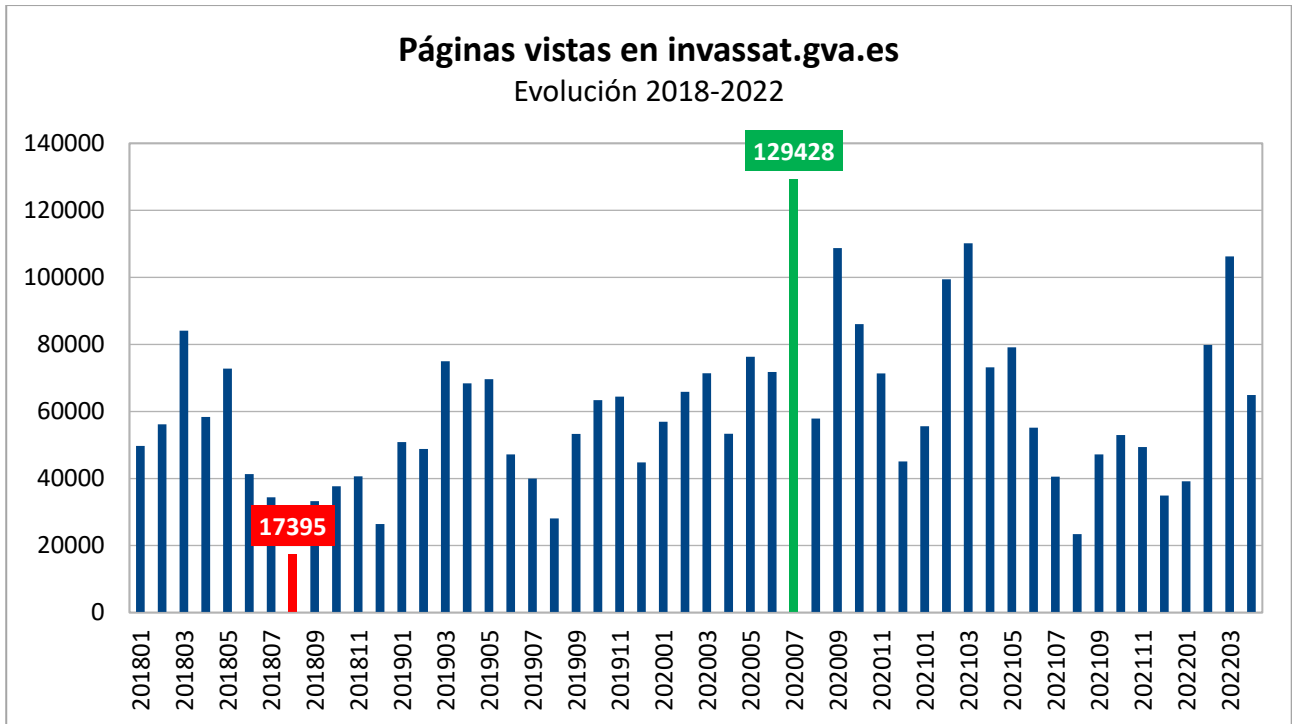
1.	COVID-19 - Servicio de Prevención Propio - Generalitat Valenciana
2.	Servicio de Prevención propio - Servicio de Prevención Propio - Generalitat Valenciana
3.	Servei de Prevenció Propi - Servicio de Prevención Propio - Generalitat Valenciana
4.	Protección a la maternidad - Servicio de Prevención Propio - Generalitat Valenciana
5.	Plan de prevención - Servicio de Prevención Propio - Generalitat Valenciana
6.	Gestión de la prevención - Servicio de Prevención Propio - Generalitat Valenciana
7.	Sectores - Servicio de Prevención Propio - Generalitat Valenciana
8.	Documentos de interés - Servicio de Prevención Propio - Generalitat Valenciana
9.	Protocolos y procedimientos de trabajo - Servicio de Prevención Propio - Generalitat Valenciana
10.	Normativa PRL - Servicio de Prevención Propio - Generalitat Valenciana

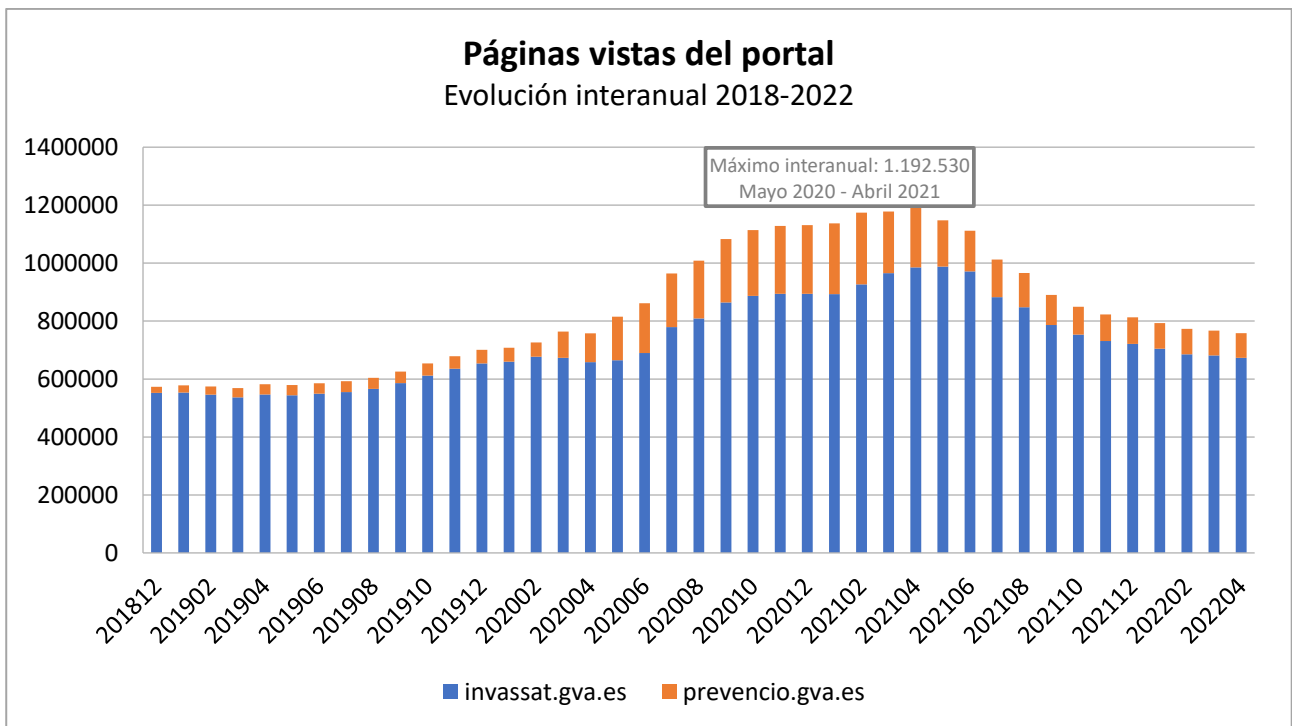
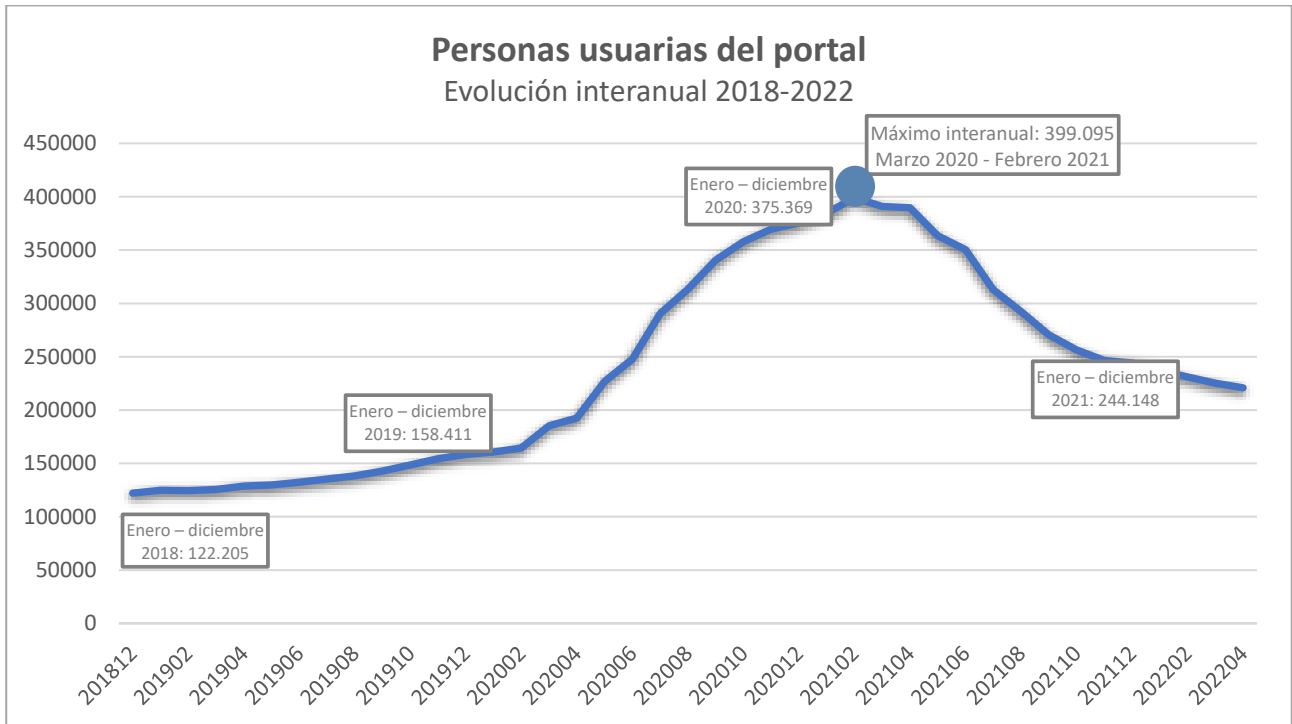
1.	Servicio de Prevención propio - Servicio de Prevención Propio - Generalitat Valenciana
2.	COVID-19 - Servicio de Prevención Propio - Generalitat Valenciana
3.	Servei de Prevenció Propi - Servicio de Prevención Propio - Generalitat Valenciana
4.	Protección a la maternidad - Servicio de Prevención Propio - Generalitat Valenciana
5.	Plan de prevención - Servicio de Prevención Propio - Generalitat Valenciana
6.	Gestión de la prevención - Servicio de Prevención Propio - Generalitat Valenciana
7.	Sectores - Servicio de Prevención Propio - Generalitat Valenciana
8.	Documentos de interés - Servicio de Prevención Propio - Generalitat Valenciana
9.	Protocolos y procedimientos de trabajo - Servicio de Prevención Propio - Generalitat Valenciana
10.	Pla de prevenció - Servicio de Prevención Propio - Generalitat Valenciana

Páginas más vistas en el sitio en 04.2022

Páginas más vistas en el sitio en 03.2022

DATOS ACUMULADOS PORTAL INVASSAT





COMPARATIVA CON OTROS ORGANISMOS AUTÓNOMOS DE LA GENERALITAT

Páginas vistas en marzo de 2022:

ORGANISMO AUTÓNOMO		PÁGINAS VISTAS
1	Servei Valencià d'Ocupació i Formació (LABORA)	1.169.392
2	Agència Tributària Valenciana	499.260
3	Institut Valencià de la Joventud (IVAJ)	133.344
4	Institut Valencià de Seguretat i Salut en el Treball (INVASSAT)	72.365
5	Autoritat de Transport Metropolità de València	53.103
6	Institut Valencià d'Investigacions Agràries (IVIA)	23.083
7	Institut Cartogràfic Valencià	18.519
8	Institut Superior d'Ensenyances Artístiques	9.060
9	Agència Valenciana de Foment i Garantia Agrària	5.292

INVASSAT

RECULL

D'ACTUALITAT EN SST

ABRIL 2022

SEGUIMENT MENSUAL

611 REFERÈNCIES RECOLLIDES EN TOTAL	16 edicions durant el mes de gener
195 notícies de premsa	38 referències legals
18 referències a documents incorporats a la Biblioteca Digital de PRL	39 novetats de l'INSST, EU- OSHA i OIT
80 referències COVID-19	21 normes UNE

3. PRESENCIA EN LAS REDES SOCIALES

FACEBOOK

DATOS FACEBOOK: 03.2022 / 04.2022			
	Marzo 2022	Abril 2022	Evolución
Seguidores y seguidoras	4.188	4.205	+0,4% ●
Alcance	11.142	4.744	-57,4% ●
Impresiones	35.157	20.471	-41,8% ●
Interacciones	1.636	1.218	-25,6% ●
Publicaciones	75	59	-21,3% ●

DATOS FACEBOOK: 04.2021 / 04.2022			
	Abril 2021	Abril 2022	Evolución
Seguidores y seguidoras	3.798	4.205	+10,7% ●
Alcance	11.582	4.744	-59,0% ●
Impresiones	41.954	20.471	-51,2% ●
Interacciones	2.199	1.218	-44,6% ●
Publicaciones	97	59	-39,2% ●

DATOS FACEBOOK: 05.2020-04.2021 / 05.2021-04.2022			
	05.2020-04.2021	05.2021-04.2022	Evolución
Alcance	132.619	89.512	-32,5% ●
Impresiones	588.549	362.626	-38,4% ●
Interacciones	40.044	15.905	-66,3% ●
Publicaciones	866	847	-2,2% ●

Usuario/a: número de personas únicas que interactuaron con la página (últ. 28 días)
Alcance: número de personas únicas que han visto cada publicación (últ. 28 días)
Impresiones: número total de visualizaciones de todas las publicaciones durante el período (últ. 28 días)

Publicación del mes en Facebook:

El #INSST Instituto Nacional de Seguridad y Salud en el Trabajo ha publicado: Directrices básicas para la...
 Publicado por Casiopea Segura · 12 de abril ·

Impresiones de publicación: 1500
 Alcance de la publicación: 1410
 Interacción con la publicación: 106

Distribución

+4,4x impresiones más que tus otras publicaciones más de 21 días después de haberse publicado. [Más información](#)

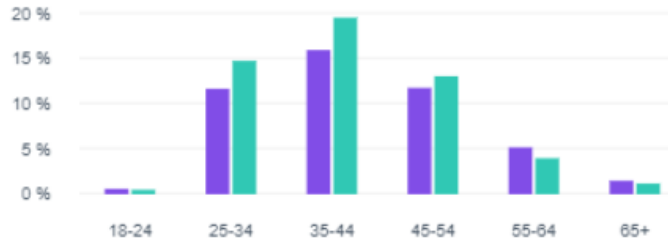
Interacciones

46 0 0 0 0 0

Audiencia

Edad y sexo

■ Hombres 46.80%
■ Mujeres 53.20%



Ubicación

Ciudades Países

Valencia	594
Lima, Perú	203
Castellón de la Plana	131
Quito, Ecuador	93
Alicante	78
Bogotá, Colombia	66
Santiago de Chile, Chile	55
Madrid	52
Elche	50
Torrente	33

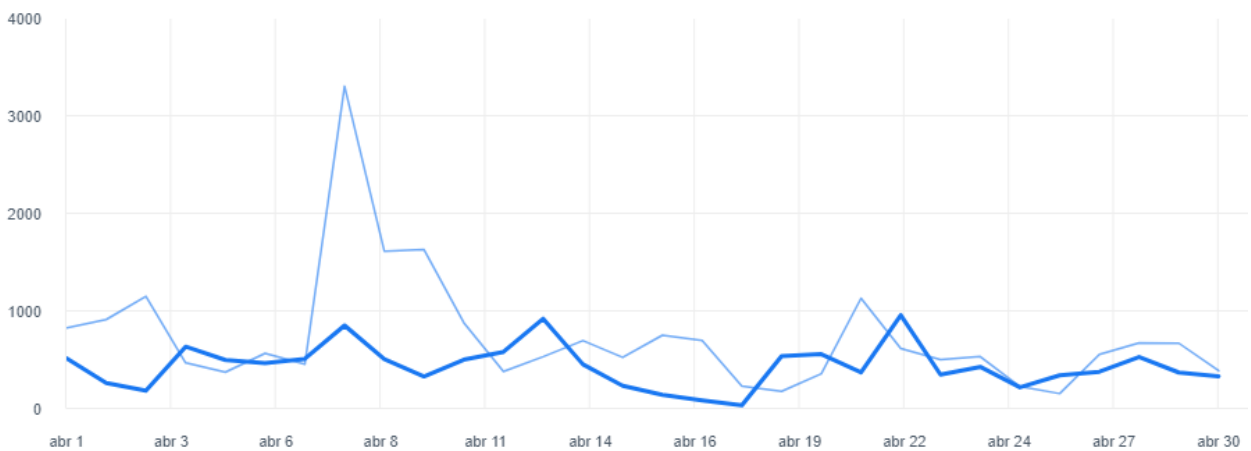
Ubicación

Ciudades Países

España	2376
Perú	373
Argentina	281
Ecuador	266
Colombia	224
Chile	210
México	106
Venezuela	64
Uruguay	21
Bolivia	19

1 abr 2022 - 30 abr 2022

4744 Personas alcanzadas 10 970 **Periodo anterior**



TWITTER

DATOS TWITTER: 03.2022 / 04.2022			
	Marzo 2022	Abril 2022	Evolución
Seguidores y seguidoras	2.526	2.556	+1,2% ●
Impresiones	28.785	22.608	-31,6% ●
Interacciones	1.339	988	-26,2% ●
Publicaciones	187	128	-37,5% ●
DATOS TWITTER: 04.2021 / 04.2022			
	Abril 2021	Abril 2022	Evolución
Seguidores y seguidoras	2142	2.556	+19,3% ●
Impresiones	63077	22.608	-64,2% ●
Interacciones	1669	988	-40,8% ●
Publicaciones	118	128	+8,5% ●
DATOS TWITTER: 05.2020-04.2021 / 05.2021-04.2022			
	04.2020 – 03.2021	05.2021 – 04.2022	Evolución
Impresiones	533.810	510.901	-4,3% ●
Interacciones	23.845	18.149	-23,9% ●
Publicaciones	1.037	1.779	+71,6% ●

Impresiones: número total de visualizaciones de todas las publicaciones durante el período
Interacciones: cantidad de veces que los usuarios han interactuado, por ejemplo, clicando un enlace o viendo una imagen.
Tasa de interacción: relación entre las impresiones y las interacciones

Publicación del mes en Twitter:

Tweet principal tuvo 609 impresiones

Publicación de @MutuaFM:

Buenas prácticas en #Liderazgo en Seguridad y Salud

Esta guía sirve de ayuda a todas aquellas personas que quieren convertirse en líderes efectivos en materia de #SST transformando así la #CulturaPreventiva de sus compañías

fraternidad.com/es-ES/noticias...
pic.twitter.com/7qN8BQmC5L



1 6 7

Tweet con contenido multimedia principal tuvo 507 impresiones

OBSERVATORIO DE #SSL DE LA COMUNITAT VALENCIANA

El #INVASSAT ha publicado:
 Campaña de actuación sobre el riesgo de caída a distinto nivel en #ObrasDeConstrucción 2020-2021
 invassat.gva.es/documents/1616...

informes en
 invassat.gva.es/es/observatori...
 #CaídasAdistintoNivel

@GVAeconomia
 pic.twitter.com/hxgHQwKIKS



1 4 3

LINKEDIN

DATOS LINKEDIN: 03.2022 / 04.2022			
	Marzo 2022	Abril 2022	Evolución
Seguidores	5.326	5.375	+0,9% ●
Publicaciones	100	47	-53,0% ●
Visualizaciones	64.164	40.633	-36,7% ●
DATOS LINKEDIN: 04.2021 / 04.2022			
	Abril 2021	Abril 2022	Evolución
Seguidores	4.821	5.375	+11,5% ●
Publicaciones	94	47	-50,0% ●
Visualizaciones	76.054	40.633	-46,6% ●
DATOS LINKEDIN: 05.2020-04.2021 / 05.2021-04.2022			
	05.2020 – 04.2021	05.2021 – 04.2022	Evolución
Publicaciones	851	880	+3,4% ●
Visualizaciones	652.615	617.108	-5,4% ●

Publicación del mes en LinkedIn:

NTP 1171 Roba de protección: requisitos generales

Aquesta NTP és una actualització de la NTP 769 relativa a requisits generals de roba de protecció. Els canvis estan motivats principalment per la nova reglamentació i publicació d'una nova norma tècnica. Recoge los requisitos de la UNE-EN ISO 13688, que actualiza y sustituye a la anterior norma (UNE-EN 340), así como los requisitos técnicos del Reglamento (UE) 2016/425 aplicables a la ropa de protección.

<https://lnkd.in/daP7Vh4h>

#PRL #SST #NTP #RopaDeProtección #norma

AÑO 2022

1.171

Ropa de protección: requisitos generales

Protective Clothing: General requirements
Équipement de protection: Exigences générales

Autor: Este NTP es una actualización de la NTP 769 relativa a requisitos generales de ropa de protección. Los cambios están motivados principalmente por la nueva reglamentación y publicación de una nueva norma técnica.

Elaborado por: Eva Mª Hoyas Pablos
CENTRO NACIONAL DE MEDIOS DE PROTECCIÓN: INEST

Las NTP son guías de buenas prácticas. Sus indicaciones no son obligatorias salvo que estén recogidas en una disposición normativa vigente. A efectos de valorar la pertinencia de las recomendaciones contenidas en una NTP concreta es conveniente tener en cuenta su fecha de edición.

1. INTRODUCCIÓN

La Ley de Prevención de Riesgos Laborales (Ley 31/1995) establece el derecho a la protección efectiva de los trabajadores frente a los riesgos derivados de las condiciones de trabajo, así como la obligación de seguir unas pautas de acción a la hora de aplicar las medidas que mitiguen el deber general de prevención establecido por la Ley.

Cuando la evaluación de los riesgos del puesto de trabajo, conforme indica la Ley 31/1995, muestra que el trabajador está expuesto a un riesgo que puede resultar en algún tipo de lesión o efecto sobre su salud, y dicho riesgo no puede ser eliminado mediante controles técnicos, organizativos o medidas de protección colectiva, el empresario deberá asegurar que los trabajadores lleven la adecuada protección individual.

Entre los posibles daños asociados a estos riesgos, se encuentran los que son el lugar como consecuencia del contacto o la absorción dérmica de sustancias peligrosas, las quemaduras, abrasiones, cortes o pinchazos o los debidos a la exposición a agentes biológicos.

La protección del cuerpo (tronco, brazos y piernas) suele realizarse mediante pantalones, camisas, chaqueta...

Implica la identificación de los peligros y la determinación del riesgo por exposición a estos peligros. En base a dicha evaluación se determinarán las propiedades necesarias y los niveles de prestación requeridos.

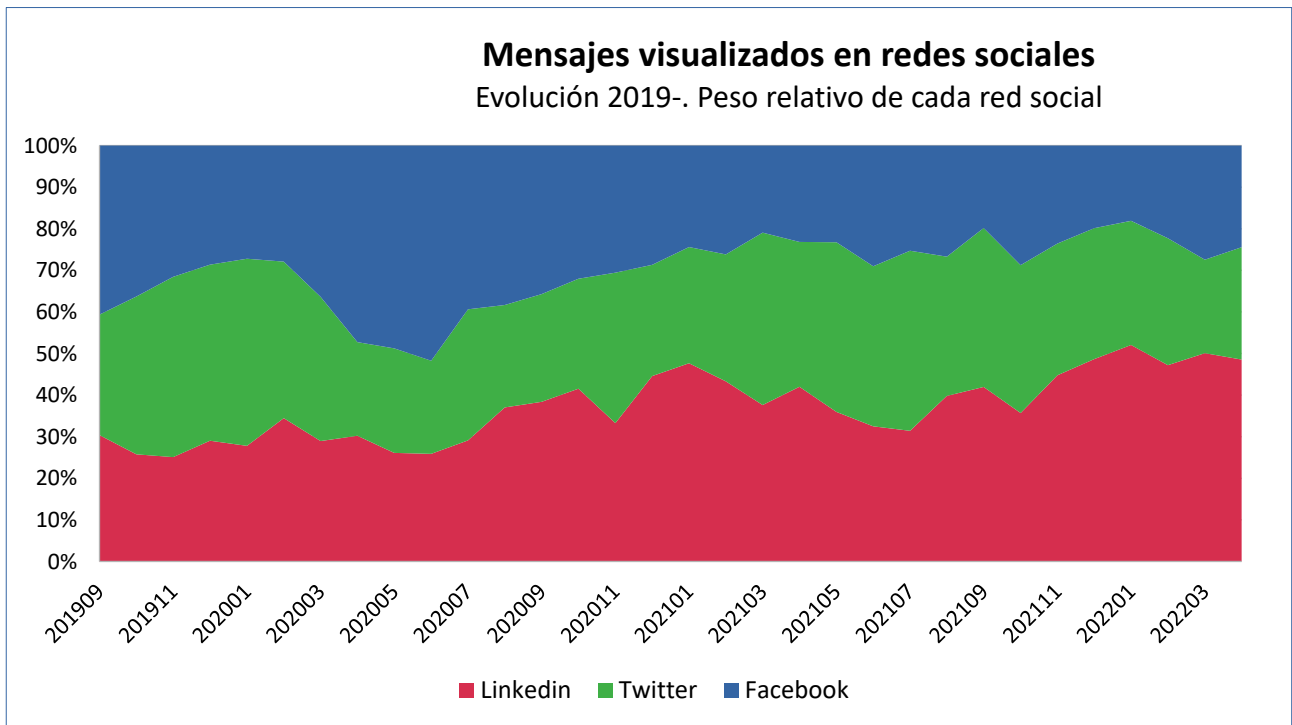
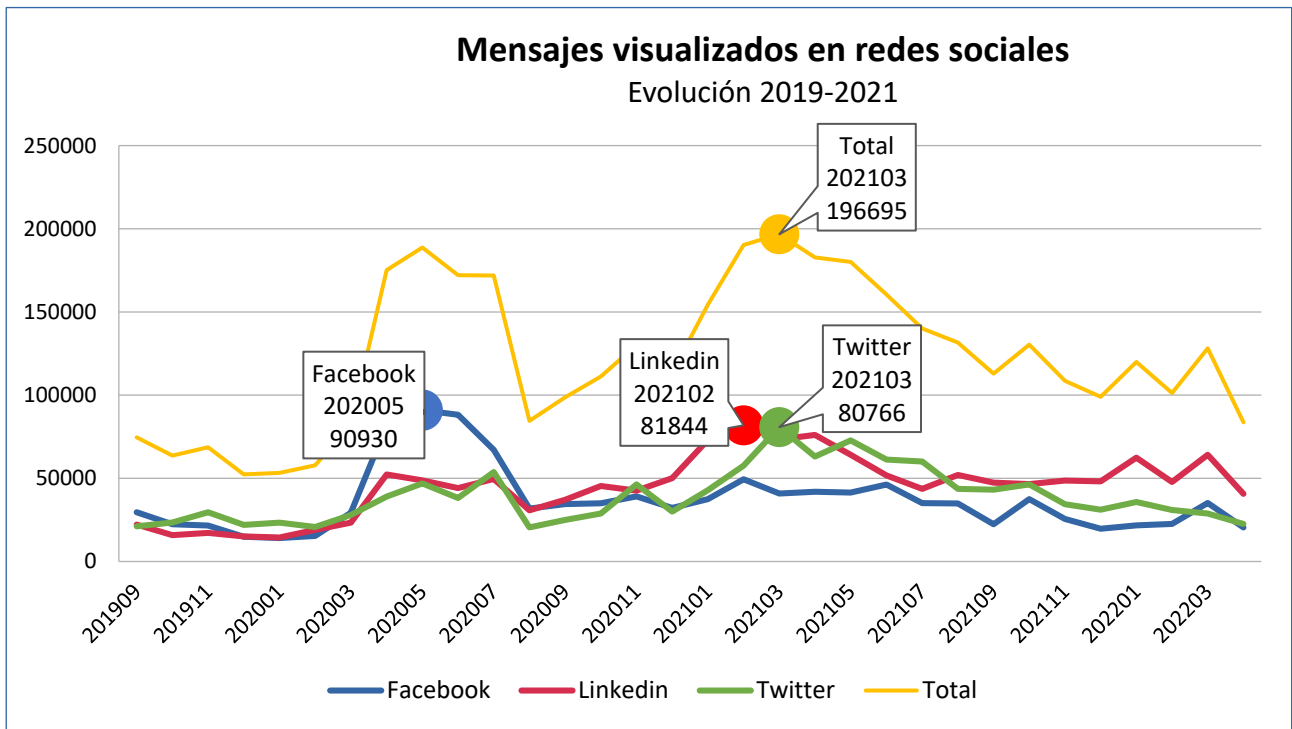
Existen muchos tipos de ropa de protección disponibles para proteger frente a una gran variedad de riesgos. Es de vital importancia que el trabajador use la protección específicamente diseñada para los riesgos correspondientes a su puesto de trabajo, ya que una prenda diseñada para una función concreta puede no ser adecuada y, por tanto, no proteger en esta situación concreta aunque no idéntica.

Además, dicha ropa de protección, de acuerdo al Real Decreto 773/1997, deberá estar certificada según lo establecido en el Reglamento (CE) 2016/425.

El Reglamento (UE) 2016/425 establece que los EPI pueden clasificarse en tres categorías, I, II o III, en función del riesgo frente al que protegen. La ropa de protección se puede encontrar en estas tres categorías.

Ropa de uso profesional contra los efectos de...

DATOS ACUMULADOS INVASSAT EN REDES SOCIALES



COMPARATIVA CON OTROS ORGANISMOS: PERSONAS SEGUIDORAS EN REDES SOCIALES

Marzo de 2022	Linkedin	Twitter	Facebook	YouTube	Todos
Instituto Nacional de Seguridad y Salud en el Trabajo (INSST)	11068	24160	0	6141	41369
País Vasco: Instituto Vasco de Seguridad y Salud Laborales (OSALAN)	1644	8263	2617	1090	13614
INVASSAT	5375	2556	4205	0	12136
Andalucía: Instituto Andaluz de Prevención de Riesgos Laborales (IAPRL)	2727	5569	521	398	9215
Asturias: Instituto Asturiano de Prevención de Riesgos Laborales (IAPRL)	906	2920	3334	111	7271
Galicia: Instituto de Seguridade e Saúde Laboral de Galicia (ISSGA)	0	3401	1308	142	4851
Aragón: Instituto Aragonés de Seguridad Laboral (ISSLA)	0	3403	0	928	4331
Castilla y León: D.G. de Trabajo y Prevención de Riesgos Laborales de la Junta de Castilla y León	0	3137	0	579	3716
Murcia: Instituto de Seguridad y Salud Laboral de la Región de Murcia (ISSL)	0	916	2548	148	3612
Cataluña: Institut Català de Seguretat i Salut Laboral (ICSSL)	0	2370	0	0	2370
Cantabria: Instituto Cántabro de Seguridad y Salud en el Trabajo (ICASST)	457	1082	0	0	1539
Canarias: Instituto Canario de Seguridad Laboral (ICASEL)	0	1051	43	89	1183
Illes Balears: Institut Balear de Seguretat i Salut Laboral (IBASSAL)	0	259	0	0	259
Castilla-La Mancha: DG de Relaciones Laborales y Seguridad y Salud Laboral de la JC de Castilla-La Mancha	0	0	0	0	0
Extremadura: Servicio de Seguridad y Salud en el Trabajo	0	0	0	0	0
Madrid: Instituto Regional de Seguridad y Salud en el Trabajo (IRSST)	0	0	0	0	0
Navarra: Instituto Navarro de Salud Laboral (INSL)	0	0	0	0	0
La Rioja: Instituto Riojano de Salud Laboral (IRSAL)	0	0	0	0	0