

INFORME DE SEGUIMIENTO DE LA PRESENCIA DEL INVASSAT EN LA WEB Y EN LAS REDES SOCIALES

MARZO 2022

SERVEI D'ASSISTENCIA I PROMOCIO
CENTRE DE DOCUMENTACIO



GENERALITAT
VALENCIANA

INVASSAT
Institut Valencià de
Seguretat i Salut en el Treball

Contenido

| | |
|--|----|
| 1. Síntesis de impacto 03.2022 | 3 |
| 2. Presencia en la Web..... | 5 |
| Invassat.gva.es | 5 |
| Sitio prevencio.gva.es | 7 |
| Datos acumulados portal INVASSAT..... | 8 |
| Comparativa con otros organismos autónomos de la Generalitat | 10 |
| 3. Presencia en las redes sociales | 12 |
| Facebook | 13 |
| Twitter | 15 |
| Linkedin | 16 |
| Datos acumulados INVASSAT en redes sociales..... | 17 |
| Comparativa con otros organismos: personas seguidoras en redes sociales..... | 18 |

1. SÍNTESIS DE IMPACTO 03.2022

| | | MAR22 | FEB22 | MAR21 | INTERANUAL | |
|--|--|---|---|-------|------------|------|
| ESPACIO WEB INVASSAT [invassat.gva.es + prevencion.gva.es] | ¿Cuántas PERSONAS han accedido a nuestro espacio web? | 24.312 | +1% | -19% | 225.193 | -42% |
| | ¿Cuántas PÁGINAS han sido vistas? | 113.963 | +31% | -5% | 767.157 | -35% |
| | ¿Cuántas SESIONES se han abierto en nuestro espacio web? | 31.730 | +19% | -13% | 296.113 | -41% |
| | ¿Cuáles son las SECCIONES más visitadas? | 1. Planes de actuación contra la siniestralidad 2. Campus INVASSAT 3. Información áreas: ¿Qué es la Prevención de Riesgos Laborales? 4. Convenios colectivos 5. Biblioteca digital de PRL | | | | |
| | | MAR22 | FEB22 | MAR21 | INTERANUAL | |
| REDES SOCIALES [LinkedIn + Facebook + Twitter] | ¿Cuántas veces se han visto los MENSAJES publicados en nuestras redes sociales? | 128.106 | +27% | -35% | 1.595.022 | -11% |
| | ¿Cuántas PERSONAS nos siguen en las redes sociales? | 12.040 | +1% (+112) | +13% | +1.393 | +12% |
| | ¿Cuántos mensajes hemos publicado? | 362 | +45% | +6% | 3.581 | +33% |
| | ¿Cuáles han sido las PUBLICACIONES más vistas en las redes? | Lkd | Umivale: Recomendaciones para favorecer el sueño si se trabaja a turnos | | | |
| | Fcb | Unión de Mutuas: Recomendaciones para evitar ambientes ruidosos | | | | |
| | Tw | INSST: Guía técnica para la utilización de EPIs | | | | |

INVASSAT REDES + WEB

Marzo 2022

CADA DÍA DE MARZO...

784

PERSONAS

diferentes han accedido
a nuestro espacio web



3676

PÁGINAS

han sido vistas en
nuestro sitio web



4132

veces han sido vistos en
las redes sociales
nuestros

MENSAJES



12040

PERFILES

nos siguen en nuestras
cuentas de LinkedIn,
Facebook y Twitter



INVASSAT

Institut Valencià de Seguretat i Salut en el Treball

2. PRESENCIA EN LA WEB

INVASSAT.GVA.ES

| DATOS INVASSAT.GVA.ES: 02.2022/ 03.2022 | | | |
|---|--------------|------------|-----------|
| | Febrero 2022 | Marzo 2022 | Evolución |
| Usuaris y usuarios | 21.578 | 21.975 | +1,8% ● |
| Sesiones | 28.708 | 34.805 | +21,2% ● |
| Páginas vistas | 79.846 | 106.260 | +33,1% ● |

| DATOS INVASSAT.GVA.ES: 03.2021 / 03.2022 | | | |
|--|------------|------------|-----------|
| | Marzo 2021 | Marzo 2022 | Evolución |
| Usuaris y usuarios | 26.244 | 21.975 | -16,3% ● |
| Sesiones | 38.498 | 34.805 | -9,6% ● |
| Páginas vistas | 110.205 | 106.260 | -3,6% ● |





















| DATOS INVASSAT.GVA.ES: 04.2020-03.2021 / 04.2021-03.2022 | | | |
|--|-------------------|-------------------|-----------|
| | 04.2020 - 03.2021 | 04.2021 - 03.2022 | Evolución |
| Usuaris y usuarios | 286.431 | 189.109 | -34,0% ● |
| Sesiones | 370.674 | 253.632 | -31,6% ● |
| Páginas vistas | 965.258 | 681.223 | -29,0% ● |

| | | |
|-----|--|-----------------|
| 1. | Invassat - INVASSAT - Institut Valencià de Seguretat i Salut en el Treball - INVASSAT - Generalitat Valenciana | 20,005 (18.83%) |
| 2. | Cuestionarios de pre-registro - INVASSAT - Generalitat Valenciana | 6,735 (6.34%) |
| 3. | Planes de actuación contra la siniestralidad - INVASSAT - Generalitat Valenciana | 6,182 (5.82%) |
| 4. | Trámites plan de siniestralidad - INVASSAT - Generalitat Valenciana | 5,919 (5.57%) |
| 5. | Campus virtual - INVASSAT - Generalitat Valenciana | 5,167 (4.86%) |
| 6. | Campus Virtual - INVASSAT - Generalitat Valenciana | 4,592 (4.32%) |
| 7. | Plans d'actuació contra la sinistralitat - INVASSAT - Generalitat Valenciana | 4,229 (3.98%) |
| 8. | ¿Qué es la Prevención de Riesgos Laborales? - INVASSAT - Generalitat Valenciana | 3,801 (3.58%) |
| 9. | Formación 2022 - INVASSAT - Generalitat Valenciana | 2,932 (2.76%) |
| 10. | Tràmits pla de sinistralitat - INVASSAT - Generalitat Valenciana | 2,904 (2.73%) |











| | | |
|-----|--|-----------------|
| 1. | Invassat - INVASSAT - Institut Valencià de Seguretat i Salut en el Treball - INVASSAT - Generalitat Valenciana | 17,524 (21.95%) |
| 2. | Planes de actuación contra la siniestralidad - INVASSAT - Generalitat Valenciana | 4,502 (5.64%) |
| 3. | Plans d'actuació contra la sinistralitat - INVASSAT - Generalitat Valenciana | 3,807 (4.77%) |
| 4. | Trámites plan de siniestralidad - INVASSAT - Generalitat Valenciana | 3,712 (4.65%) |
| 5. | Tràmits pla de sinistralitat - INVASSAT - Generalitat Valenciana | 2,384 (2.99%) |
| 6. | ¿Qué es la Prevención de Riesgos Laborales? - INVASSAT - Generalitat Valenciana | 2,383 (2.98%) |
| 7. | Listado de convenios - INVASSAT - Generalitat Valenciana | 2,152 (2.70%) |
| 8. | Cuestionarios de pre-registro - INVASSAT - Generalitat Valenciana | 2,109 (2.64%) |
| 9. | Campus Virtual - INVASSAT - Generalitat Valenciana | 1,461 (1.83%) |
| 10. | Invassat - INVASSAT - Institut Valencià de Seguretat i Salut en el Treball - Generalitat Valenciana | 1,455 (1.82%) |

Páginas más vistas en el portal en 03.2022

Páginas más vistas en el portal en 02.2022

| Country | Users | % Users |
|---|--------|--|
| 1.  Spain | 19,418 |  88.21% |
| 2.  Mexico | 677 |  3.08% |
| 3.  Colombia | 356 |  1.62% |
| 4.  Peru | 232 |  1.05% |
| 5.  United States | 182 |  0.83% |
| 6.  Ecuador | 179 |  0.81% |
| 7.  Dominican Republic | 103 |  0.47% |
| 8.  Indonesia | 69 |  0.31% |
| 9.  Bolivia | 68 |  0.31% |
| 10.  France | 64 |  0.29% |

País de residencia de las personas usuarias 03.2022

| City | Users | % Users |
|--------------------------|-------|--|
| 1. (not set) | 6,013 |  26.43% |
| 2. Valencia | 3,645 |  16.02% |
| 3. Madrid | 1,904 |  8.37% |
| 4. Barcelona | 1,065 |  4.68% |
| 5. Alicante | 995 |  4.37% |
| 6. Castellon de la Plana | 922 |  4.05% |
| 7. Orihuela | 435 |  1.91% |
| 8. Elche | 265 |  1.16% |
| 9. Torrent | 261 |  1.15% |
| 10. Seville | 244 |  1.07% |

Ciudad de residencia de las personas usuarias 03.2022

SITIO PREVENCIO.GVA.ES

| DATOS SITIO PREVENCIO.GVA.ES: 02.2022/ 03.2022 | | | |
|--|--------------|------------|-----------|
| | Febrero 2022 | Marzo 2022 | Evolución |
| Usuarías y usuarios | 2.484 | 2.337 | -5,9% ● |
| Sesiones | 3.022 | 2.894 | -4,2% ● |
| Páginas vistas | 7.461 | 7.703 | +3,2% ● |

| DATOS SITIO PREVENCIO.GVA.ES: 03.2021 / 03.2022 | | | |
|---|------------|------------|-----------|
| | Marzo 2021 | Marzo 2022 | Evolución |
| Usuarías y usuarios | 3.906 | 2.337 | -40,2% ● |
| Sesiones | 4.751 | 2.894 | -39,1% ● |
| Páginas vistas | 9.527 | 7.703 | -19,2% ● |

| DATOS SITIO PREVENCIO.GVA.ES: 04.2020-03.2021 / 04.2021-03.2022 | | | |
|---|-------------------|-------------------|-----------|
| | 04.2020 - 03.2021 | 04.2021 – 03.2022 | Evolución |
| Usuarías y usuarios | 104.463 | 36.084 | -65,5% ● |
| Sesiones | 127.267 | 42.481 | -66,6% ● |
| Páginas vistas | 212.576 | 85.934 | -59,6% ● |

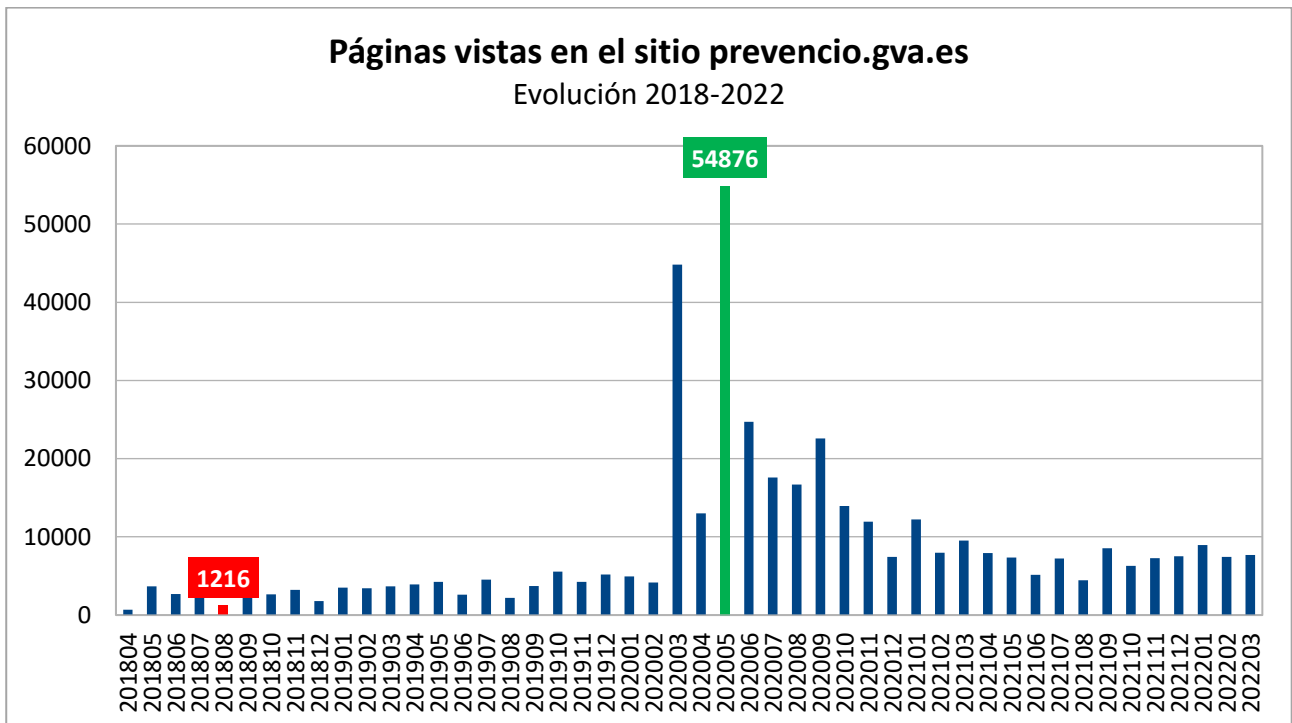
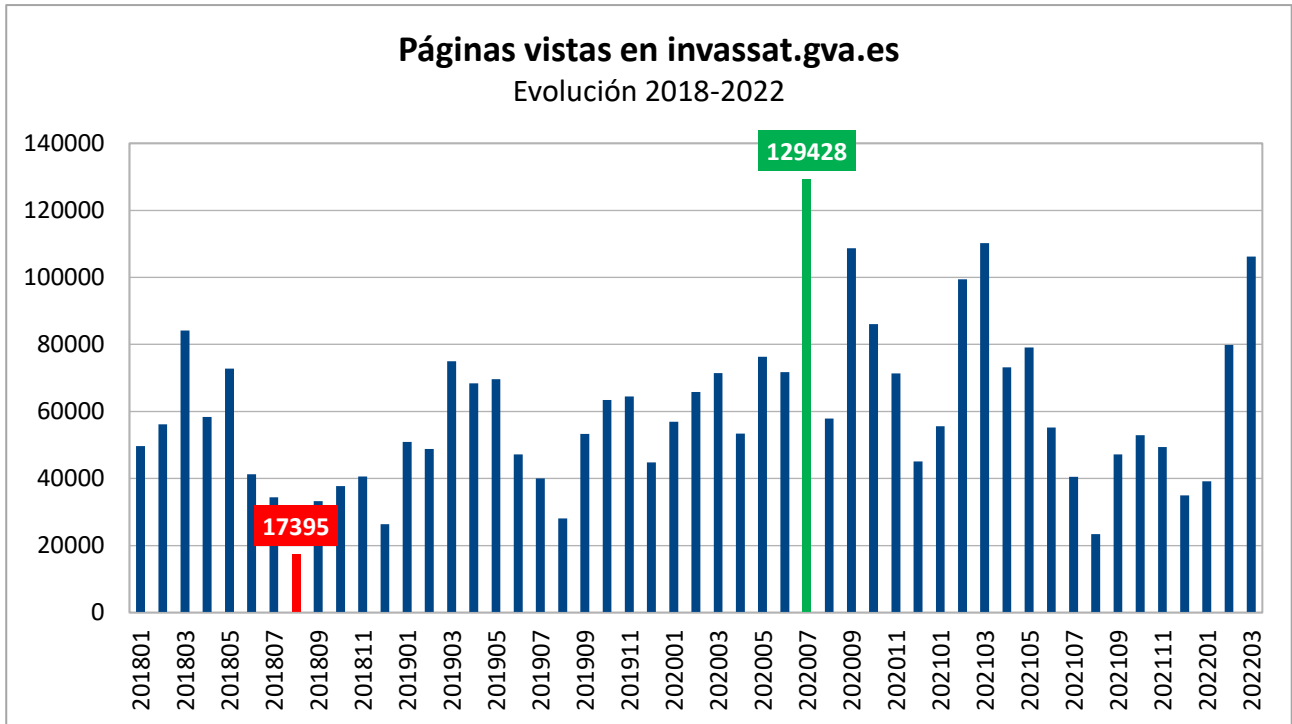
| | |
|-----|---|
| 1. | Servicio de Prevención propio - Servicio de Prevención Propio - Generalitat Valenciana |
| 2. | COVID-19 - Servicio de Prevención Propio - Generalitat Valenciana |
| 3. | Servei de Prevenció Propi - Servicio de Prevención Propio - Generalitat Valenciana |
| 4. | Protección a la maternidad - Servicio de Prevención Propio - Generalitat Valenciana |
| 5. | Plan de prevención - Servicio de Prevención Propio - Generalitat Valenciana |
| 6. | Gestión de la prevención - Servicio de Prevención Propio - Generalitat Valenciana |
| 7. | Sectores - Servicio de Prevención Propio - Generalitat Valenciana |
| 8. | Documentos de interés - Servicio de Prevención Propio - Generalitat Valenciana |
| 9. | Protocolos y procedimientos de trabajo - Servicio de Prevención Propio - Generalitat Valenciana |
| 10. | Pla de prevenció - Servicio de Prevención Propio - Generalitat Valenciana |

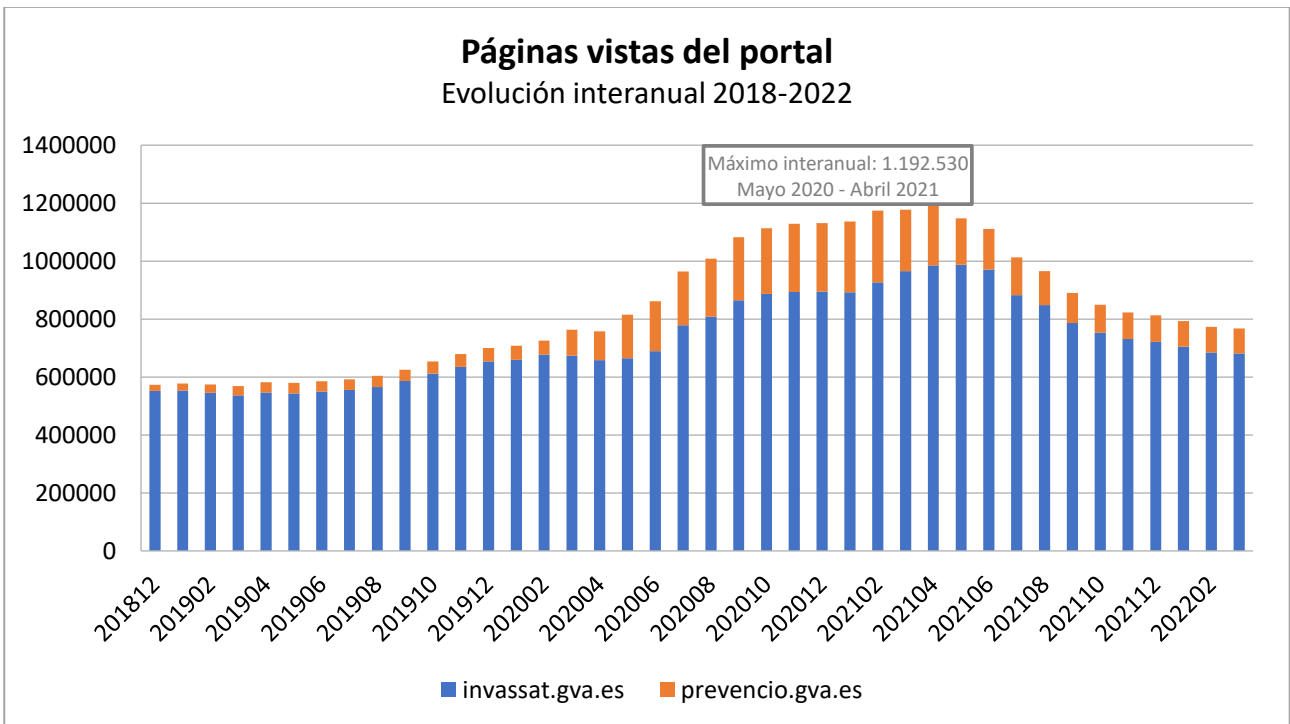
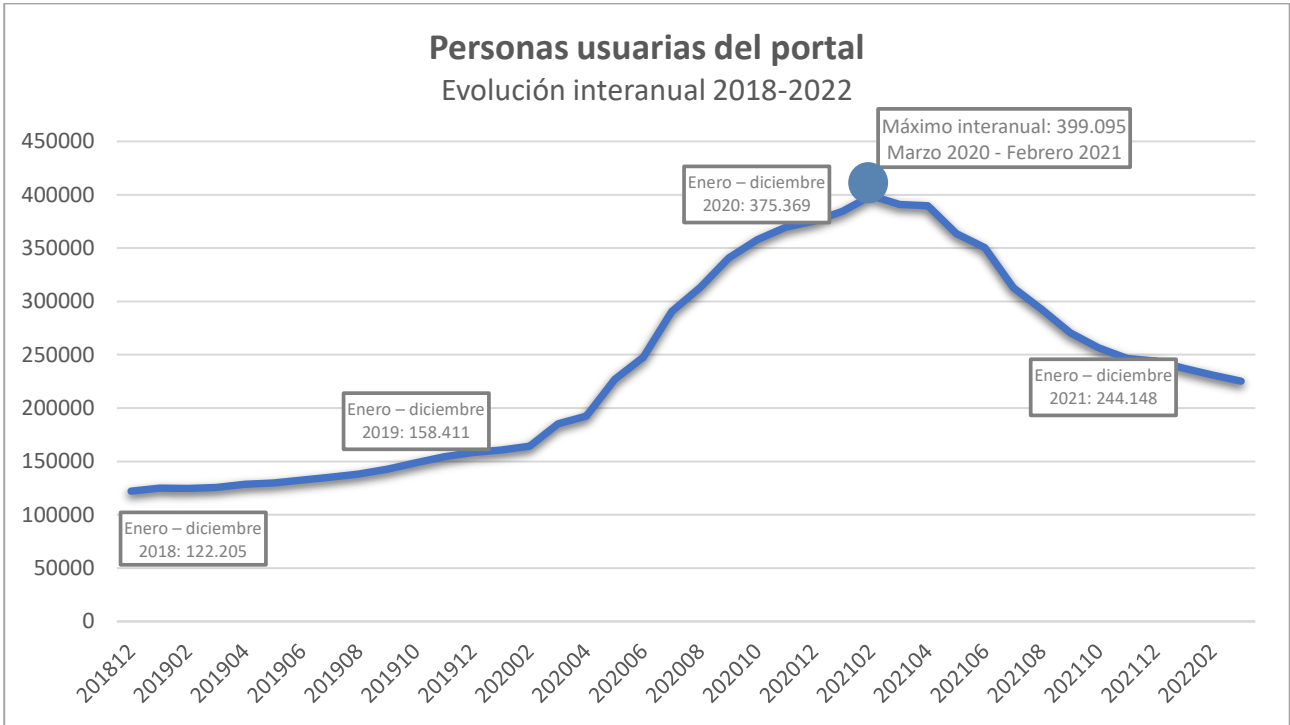
| | | |
|-----|--|--------------|
| 1. | Servei de Prevenció Propi - Servicio de Prevención Propio - Generalitat Valenciana | 945 (12.67%) |
| 2. | COVID-19 - Servicio de Prevención Propio - Generalitat Valenciana | 822 (11.02%) |
| 3. | Servicio de Prevención propio - Servicio de Prevención Propio - Generalitat Valenciana | 648 (8.69%) |
| 4. | COVID-19 - Generalitat Valenciana | 332 (4.45%) |
| 5. | Protección a la maternidad - Servicio de Prevención Propio - Generalitat Valenciana | 325 (4.36%) |
| 6. | Servei de Prevenció Propi - Generalitat Valenciana | 302 (4.05%) |
| 7. | Gestión de la prevención - Servicio de Prevención Propio - Generalitat Valenciana | 196 (2.63%) |
| 8. | Plan de prevención - Servicio de Prevención Propio - Generalitat Valenciana | 174 (2.33%) |
| 9. | Sectores - Servicio de Prevención Propio - Generalitat Valenciana | 157 (2.10%) |
| 10. | Documentos de interés - Servicio de Prevención Propio - Generalitat Valenciana | 156 (2.09%) |

Páginas más vistas en el sitio en 03.2022

Páginas más vistas en el sitio en 02.2022

DATOS ACUMULADOS PORTAL INVASSAT





COMPARATIVA CON OTROS ORGANISMOS AUTÓNOMOS DE LA GENERALITAT

Páginas vistas en marzo de 2022:

| ORGANISMO AUTÓNOMO | | PÁGINAS VISTAS |
|--------------------|--|----------------|
| 1 | Servei Valencià d'Ocupació i Formació (LABORA) | 1.716.462 |
| 2 | Agència Tributària Valenciana | 633.188 |
| 3 | Institut Valencià de la Joventud (IVAJ) | 144.946 |
| 4 | Institut Valencià de Seguretat i Salut en el Treball (INVASSAT) | 113.963 |
| 5 | Autoritat de Transport Metropolità de València | 84.527 |
| 6 | Institut Valencià d'Investigacions Agràries (IVIA) | 23.745 |
| 7 | Institut Cartogràfic Valencià | 21.843 |
| 8 | Institut Superior d'Ensenyances Artístiques | 11.399 |
| 9 | Agència Valenciana de Foment i Garantia Agrària | 6.872 |

INVASSAT

RECULL

D'ACTUALITAT EN SST

MARÇ 2022

SEGUIMENT MENSUAL

| | |
|---|--|
| 763 REFERÈNCIES RECOLLIDES EN TOTAL | 20 edicions durant el mes de gener |
| 239 notícies de premsa | 29 referències legals |
| 27 referències a documents incorporats a la Biblioteca Digital de PRL | 55 novetats de l'INSST, EU- OSHA i OIT |
| 179 referències COVID-19 | 10 normes UNE |

3. PRESENCIA EN LAS REDES SOCIALES



FACEBOOK

| DATOS FACEBOOK: 02.2022 / 03.2022 | | | |
|---|-----------------|-----------------|-----------|
| | Febrero 2022 | Marzo 2022 | Evolución |
| Seguidores y seguidoras | 4.172 | 4.188 | +0,4% ● |
| Alcance | 4.259 | 11.142 | +161,6% ● |
| Impresiones | 22.556 | 35.157 | +55,9% ● |
| Interacciones | 1.023 | 1.636 | +59,9% ● |
| Publicaciones | 54 | 75 | +38,9% ● |
| DATOS FACEBOOK: 03.2021 / 03.2022 | | | |
| | Marzo 2021 | Marzo 2022 | Evolución |
| Seguidores y seguidoras | 3.787 | 4.188 | +10,6% ● |
| Alcance | 7.667 | 11.142 | +45,3% ● |
| Impresiones | 40.826 | 35.157 | -13,9% ● |
| Interacciones | 2.181 | 1.636 | -25,0% ● |
| Publicaciones | 103 | 75 | -27,2% ● |
| DATOS FACEBOOK: 04.2020-03.2021 / 04.2021-03.2022 | | | |
| | 04.2020-03.2021 | 04.2021-03.2022 | Evolución |
| Alcance | 133.956 | 96.350 | -28,1% ● |
| Impresiones | 628.441 | 384.109 | -38,9% ● |
| Interacciones | 46.635 | 16.886 | -63,8% ● |
| Publicaciones | 849 | 885 | +15,1% ● |

Usuario/a: número de personas únicas que interactuaron con la página (últ. 28 días)
Alcance: número de personas únicas que han visto cada publicación (últ. 28 días)
Impresiones: número total de visualizaciones de todas las publicaciones durante el período (últ. 28 días)

Publicación del mes en Facebook:

CARTEL: Recomendaciones para evitar ambientes ruidosos Cartel donde se recomienda que el nivel...
 Publicado por Casiopea Segura · 9 de marzo ·

Impresiones de publicación: **5598**
 Alcance de la publicación: **5554**
 Interacción con la publicación: **77**

Distribución

+17,4x impresiones más que tus otras publicaciones más de 21 días después de haberse publicado. [Más información](#)

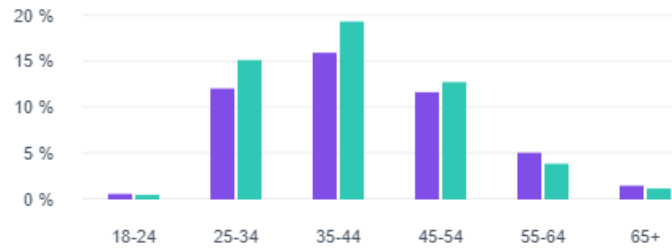
Interacciones

5 0 0 0 0 0

Audiencia

Edad y sexo

■ Hombres 47.00%
■ Mujeres 53.00%



Ubicación

Ciudades Países

| | |
|--------------------------|-----|
| Valencia | 595 |
| Lima, Perú | 197 |
| Castellón de la Plana | 130 |
| Quito, Ecuador | 88 |
| Alicante | 79 |
| Bogotá, Colombia | 64 |
| Santiago de Chile, Chile | 57 |
| Elche | 51 |
| Madrid | 49 |
| Buenos Aires, Argentina | 34 |

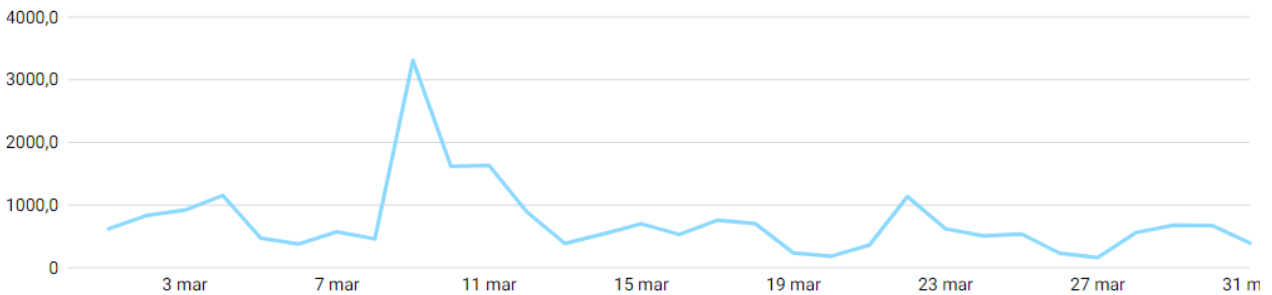
Ubicación

Ciudades Países

| | |
|-----------|------|
| España | 2358 |
| Perú | 374 |
| Argentina | 282 |
| Ecuador | 264 |
| Colombia | 226 |
| Chile | 210 |
| México | 105 |
| Venezuela | 66 |
| Uruguay | 21 |
| Bolivia | 19 |

Alcance de la página de Facebook

11 142 ↑ 144,8%



TWITTER

| DATOS TWITTER: 02.2022 / 03.2022 | | | |
|--|-------------------|-------------------|-----------|
| | Febrero 2022 | Marzo 2022 | Evolución |
| Seguidores y seguidoras | 2.487 | 2.526 | +1,6% ● |
| Impresiones | 30.907 | 28.785 | -6,9% ● |
| Interacciones | 1.433 | 1.339 | -6,6% ● |
| Publicaciones | 136 | 187 | +37,5% ● |
| DATOS TWITTER: 03.2021 / 03.2022 | | | |
| | Marzo 2021 | Marzo 2022 | Evolución |
| Seguidores y seguidoras | 2.122 | 2.526 | +19,0% ● |
| Impresiones | 80.766 | 28.785 | -64,4% ● |
| Interacciones | 1.903 | 1.339 | -29,6% ● |
| Publicaciones | 133 | 187 | +40,6% ● |
| DATOS TWITTER: 04.2020-03.2021 / 04.2021-03.2022 | | | |
| | 04.2020 – 03.2021 | 04.2021 – 03.2022 | Evolución |
| Impresiones | 509.775 | 551.370 | +8,2% ● |
| Interacciones | 23.605 | 18.830 | -20,2% ● |
| Publicaciones | 1.006 | 1.769 | +75,8% ● |

Impresiones: número total de visualizaciones de todas las publicaciones durante el período
Interacciones: cantidad de veces que los usuarios han interactuado, por ejemplo, clicando un enlace o viendo una imagen.
Tasa de interacción: relación entre las impresiones y las interacciones

Publicación del mes en Twitter:

Tweet principal tuvo 3.548 impresiones

El @INSST_MITES_GOB ha actualizado:

📄 Guía técnica para la utilización por los trabajadores de equipos de protección individual

Proporciona información técnica para la utilización por los trabajadores de [#EquiposDeProtecciónIndividual](#)

📎 insst.es/documents/9488...

#EPI #PRL pic.twitter.com/GWrcAVh4UB



1 21 34

Tweet con contenido multimedia principal tuvo 1.320 impresiones

ACTUALIZACIÓN!

📄 El Consejo Interterritorial del Sistema Nacional de Salud ha aprobado una nueva actualización de la Estrategia de vigilancia y control frente a COVID-19 tras la fase aguda de la pandemia.

🏠 sanidad.gob.es/profesionales/...

Vía @sanidadgob pic.twitter.com/7rpUjDrL9

COVID-19 TRAS LA FASE AGUDA DE LA PANDEMIA

Actualizado a 23 de marzo de 2022

Este documento ha sido aprobado por la Presidencia de Alertas y Planes de Preparación y Respuesta y por la Comisión de Salud Pública del Consejo Interterritorial del Sistema Nacional de Salud

1 5 8

LINKEDIN

| DATOS LINKEDIN: 02.2022 / 03.2022 | | | |
|---|-------------------|-------------------|-----------|
| | Febrero 2022 | Marzo 2022 | Evolución |
| Seguidores | 5.269 | 5.326 | +1,1% ● |
| Publicaciones | 59 | 100 | +69,5% ● |
| Visualizaciones | 47.779 | 64.164 | +34,3% ● |
| DATOS LINKEDIN: 03.2021 / 03.2022 | | | |
| | Marzo 2021 | Marzo 2022 | Evolución |
| Seguidores | 4.738 | 5.326 | +12,4% ● |
| Publicaciones | 107 | 100 | -6,5% ● |
| Visualizaciones | 73.361 | 64.164 | -12,5% ● |
| DATOS LINKEDIN: 04.2020-03.2021 / 04.2021-03.2022 | | | |
| | 03.2020 – 02.2021 | 03.2021 – 02.2022 | Evolución |
| Publicaciones | 842 | 927 | +10,1% ● |
| Visualizaciones | 628.907 | 652.529 | +3,8% ● |

Publicación del mes en LinkedIn:

📌 CARTELL. Higiene de la Son: Treball a torns

!!9 Recomanacions per a afavorir la son si es treballa a torns:


- 1] Mantenir un horari regular de menjars i evitar menjars copiosos durant el torn de nit
- 2] Prendre una beguda estimulant (com un cafè) al principi de la nit
- 3] Evitar l' exposició a la llum intensa del matí (com un cafè) al principi de la nit
- 4] Evitar ingerir líquids abans d'anar a dormir durant el dia
- 5] Reproduir unes certes rutines de desconnexió i relaxació en arribar a casa al matí

...

📄 <https://lnkd.in/dncWe4As>

Via Umivale Activa

#PRL #HigieneDeLaSon #TreballATorns



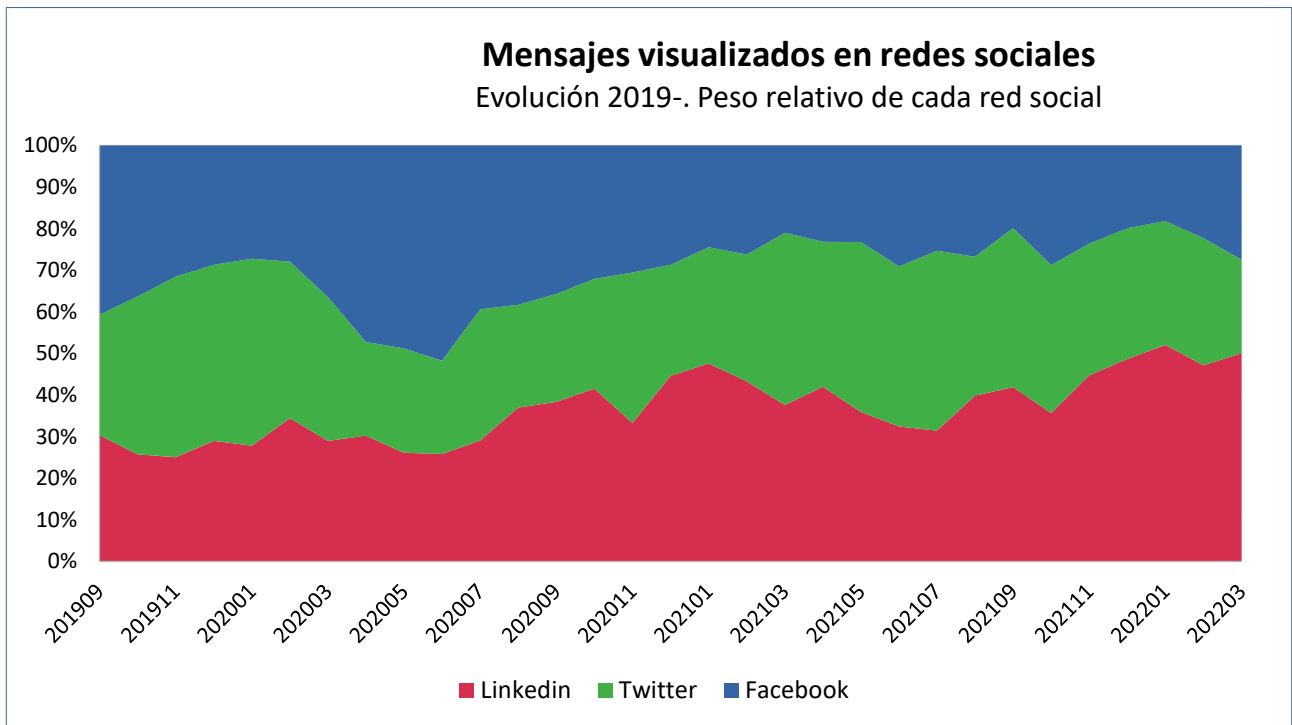
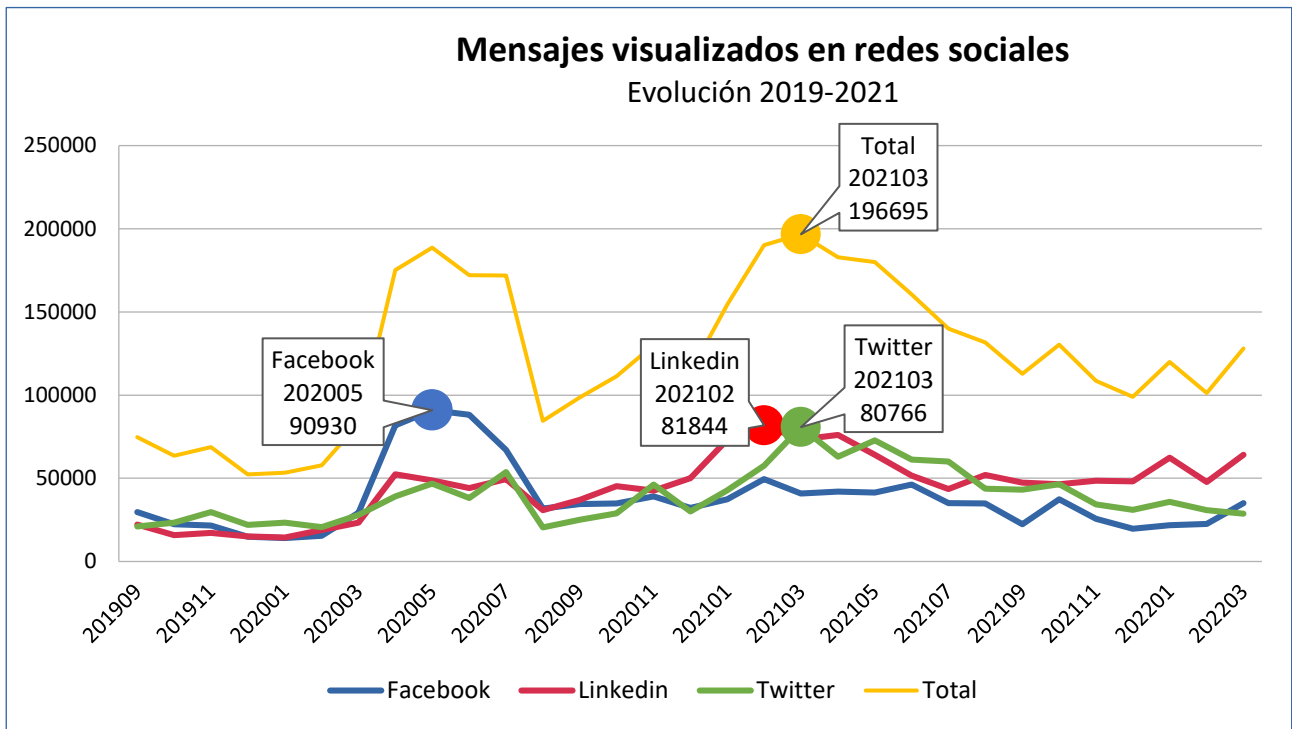
Higiene del Sueño
Trabajo a turnos

umivale suma Activa Mutua

9 RECOMENDACIONES PARA FAVORECER EL SUEÑO SI SE TRABAJA A TURNOS

- 1 **MANTENER UN HORARIO REGULAR DE COMIDAS** y evitar comidas copiosas durante el turno de noche.
- 2 **TOMAR UNA BEBIDA ESTIMULANTE** (como un café) al principio de la noche, pero sin abusar del café a lo largo del turno.
- 3 **EVITAR LA EXPOSICIÓN A LA LUZ INTENSA DE LA MAÑANA** (por gafas de sol) al volver del trabajo antes de acostarse.

DATOS ACUMULADOS INVASSAT EN REDES SOCIALES



COMPARATIVA CON OTROS ORGANISMOS: PERSONAS SEGUIDORAS EN REDES SOCIALES

| Marzo de 2022 | Linkedin | Twitter | Facebook | YouTube | Todos |
|---|-----------------|----------------|-----------------|----------------|--------------|
| Instituto Nacional de Seguridad y Salud en el Trabajo (INSST) | 9328 | 23879 | 0 | 5970 | 39177 |
| País Vasco: Instituto Vasco de Seguridad y Salud Laborales (OSALAN) | 1427 | 8228 | 2605 | 1070 | 13330 |
| INVASSAT | 5353 | 2539 | 4200 | 0 | 12092 |
| Andalucía: Instituto Andaluz de Prevención de Riesgos Laborales (IAPRL) | 2579 | 5542 | 0 | 383 | 8504 |
| Asturias: Instituto Asturiano de Prevención de Riesgos Laborales (IAPRL) | 879 | 2898 | 3326 | 111 | 7214 |
| Galicia: Instituto de Seguridade e Saúde Laboral de Galicia (ISSGA) | 0 | 3385 | 1289 | 133 | 4807 |
| Aragón: Instituto Aragonés de Seguridad Laboral (ISSLA) | 0 | 3387 | 0 | 908 | 4295 |
| Castilla y León: D.G. de Trabajo y Prevención de Riesgos Laborales de la Junta de Castilla y León | 0 | 3046 | 0 | 558 | 3604 |
| Murcia: Instituto de Seguridad y Salud Laboral de la Región de Murcia (ISSL) | 0 | 902 | 2534 | 148 | 3584 |
| Cataluña: Institut Català de Seguretat i Salut Laboral (ICSSL) | 0 | 2353 | 0 | 0 | 2353 |
| Canarias: Instituto Canario de Seguridad Laboral (ICASEL) | 0 | 1044 | 40 | 87 | 1171 |
| Cantabria: Instituto Cántabro de Seguridad y Salud en el Trabajo (ICASST) | 0 | 1054 | 0 | 0 | 1054 |
| Illes Balears: Institut Balear de Seguretat i Salut Laboral (IBASSAL) | 0 | 259 | 0 | 0 | 259 |
| Castilla-La Mancha: DG de Relaciones Laborales y Seguridad y Salud Laboral de la JC de Castilla-La Mancha | 0 | 0 | 0 | 0 | 0 |
| Extremadura: Servicio de Seguridad y Salud en el Trabajo | 0 | 0 | 0 | 0 | 0 |
| Madrid: Instituto Regional de Seguridad y Salud en el Trabajo (IRSST) | 0 | 0 | 0 | 0 | 0 |
| Navarra: Instituto Navarro de Salud Laboral (INSL) | 0 | 0 | 0 | 0 | 0 |
| La Rioja: Instituto Riojano de Salud Laboral (IRSAL) | 0 | 0 | 0 | 0 | 0 |