

# INFORME DE SEGUIMIENTO DE LA PRESENCIA DEL INVASSAT EN LA WEB Y EN LAS REDES SOCIALES

FEBRERO 2022

SERVEI D'ASSISTENCIA I PROMOCIO  
CENTRE DE DOCUMENTACIO



GENERALITAT  
VALENCIANA

**INVASSAT**  
Institut Valencià de  
Seguretat i Salut en el Treball

## Contenido

1. Síntesis de impacto 02.2022 .....	3
2. Presencia en la Web.....	5
Invassat.gva.es .....	5
Sitio prevencio.gva.es .....	7
Datos acumulados portal INVASSAT.....	8
Comparativa con otros organismos autónomos de la Generalitat .....	10
3. Presencia en las redes sociales .....	12
Facebook .....	12
Twitter .....	14
Linkedin .....	15
Datos acumulados INVASSAT en redes sociales.....	16
Comparativa con otros organismos: personas seguidoras en redes sociales.....	17

## 1. SÍNTESIS DE IMPACTO 02.2022

		FEB22	ENE22	FEB21	INTERANUAL	
<b>ESPACIO WEB INVASSAT</b> [invassat.gva.es + prevencio.gva.es]	¿Cuántas <b>PERSONAS</b> han accedido a nuestro espacio web?	24.062	+51%	-20%	231.031	-42%
	¿Cuántas <b>PÁGINAS</b> han sido vistas?	87.307	+81%	-19%	772.926	-34%
	¿Cuántas <b>SESIONES</b> se han abierto en nuestro espacio web?	31.730	+61%	-20%	301.663	-40%
	¿Cuáles son las <b>SECCIONES</b> más visitadas?	1. Planes de actuación contra la siniestralidad 2. Información áreas: ¿Qué es la Prevención de Riesgos Laborales? 3. Convenios colectivos 4. Campus INVASSAT 5. Biblioteca digital de PRL				
		FEB22	ENE22	FEB21	INTERANUAL	
<b>REDES SOCIALES</b> [LinkedIn + Facebook + Twitter]	¿Cuántas veces se han visto los <b>MENSAJES</b> publicados en nuestras redes sociales?	101.242	-16%	-47%	1.663.611	+1%
	¿Cuántas <b>PERSONAS</b> nos siguen en las redes sociales?	11.928	+1% (+63)	+14%	+1.281	+12%
	¿Cuántos mensajes hemos publicado?	249	+11%	-21%	3.562	+42%
	¿Cuáles han sido las <b>PUBLICACIONES</b> más vistas en las redes?	Lkd	INSST: Directrices básicas para la evaluación de riesgos laborales			
	Fcb	INSST: Actualización del procedimiento de actuación para SPRL covid				
	Tw	INSST: Directrices básicas para la evaluación de riesgos laborales				

# INVASSAT REDES + WEB

Febrero 2022

## CADA DÍA DE FEBRERO...

### 867

#### PERSONAS

diferentes han accedido  
a nuestro espacio web



### 3118

#### PÁGINAS

han sido vistas en  
nuestro sitio web



### 3616

veces han sido vistos en  
las redes sociales  
nuestros

#### MENSAJES



### 11928

#### PERFILES

nos siguen en nuestras  
cuentas de LinkedIn,  
Facebook y Twitter



## INVASSAT

Institut Valencià de Seguretat i Salut en el Treball

## 2. PRESENCIA EN LA WEB

### INVASSAT.GVA.ES

DATOS INVASSAT.GVA.ES: 01.2022/ 02.2022			
	Enero 2022	Febrero 2022	Evolución
Usuaris y usuarios	11.570	21.578	+86,5% ●
Sesiones	14.728	28.708	+94,9% ●
Páginas vistas	39.180	79.846	+103,8% ●

DATOS INVASSAT.GVA.ES: 02.2021 / 02.2022			
	Enero 2021	Febrero 2022	Evolución
Usuaris y usuarios	26.428	21.578	-18,4% ●
Sesiones	35.412	28.708	-18,9% ●
Páginas vistas	99.456	79.846	-19,7% ●












DATOS INVASSAT.GVA.ES: 03.2020-02.2021 / 03.2021-02.2022			
	03.2020 - 02.2021	03.2021 – 02.2022	Evolución
Usuaris y usuarios	279.812	193.378	-30,9% ●
Sesiones	357.999	257.325	-28,1% ●
Páginas vistas	926.474	685.168	-26,0% ●

1.	Invassat - INVASSAT - Institut Valencià de Seguretat i Salut en el Treball - INVASSAT - Generalitat Valenciana	17,524 (21.95%)
2.	Planes de actuación contra la siniestralidad - INVASSAT - Generalitat Valenciana	4,502 (5.64%)
3.	Plans d'actuació contra la sinistralitat - INVASSAT - Generalitat Valenciana	3,807 (4.77%)
4.	Tràmites plan de siniestralidad - INVASSAT - Generalitat Valenciana	3,712 (4.65%)
5.	Tràmits pla de sinistralitat - INVASSAT - Generalitat Valenciana	2,384 (2.99%)
6.	¿Qué es la Prevención de Riesgos Laborales? - INVASSAT - Generalitat Valenciana	2,383 (2.98%)
7.	Listado de convenios - INVASSAT - Generalitat Valenciana	2,152 (2.70%)
8.	Cuestionarios de pre-registro - INVASSAT - Generalitat Valenciana	2,109 (2.64%)
9.	Campus Virtual - INVASSAT - Generalitat Valenciana	1,461 (1.83%)
10.	Invassat - INVASSAT - Institut Valencià de Seguretat i Salut en el Treball - Generalitat Valenciana	1,455 (1.82%)



1.	Invassat - INVASSAT - Institut Valencià de Seguretat i Salut en el Treball - Generalitat Valenciana	5,103 (13.02%)
2.	Listado de convenios - Generalitat Valenciana	3,783 (9.66%)
3.	¿Qué es la Prevención de Riesgos Laborales? - Generalitat Valenciana	2,316 (5.91%)
4.	Convenios colectivos - Generalitat Valenciana	1,717 (4.38%)
5.	Biblioteca digital PRL - Generalitat Valenciana	1,509 (3.85%)
6.	Campus Virtual - Generalitat Valenciana	1,200 (3.06%)
7.	Recull d'actualitat SST - Generalitat Valenciana	840 (2.14%)
8.	Principales obligaciones en Prevención de Riesgos Laborales - Generalitat Valenciana	591 (1.51%)
9.	Publicaciones - Generalitat Valenciana	466 (1.19%)
10.	Formación 2021 - Generalitat Valenciana	446 (1.14%)

*Páginas más vistas en el portal en 02.2022*

*Páginas más vistas en el portal en 01.2022*

Country	Users	% Users
1.  Spain	18,395	 85.39%
2.  Mexico	431	2.00%
3.  Colombia	426	1.98%
4.  Netherlands	292	1.36%
5.  Finland	289	1.34%
6.  United States	231	1.07%
7.  Ecuador	225	1.04%
8.  France	186	0.86%
9.  Dominican Republic	168	0.78%
10.  Peru	148	0.69%

*País de residencia de las personas usuarias 02.2022*

City	Users	% Users
1. (not set)	5,990	 26.95%
2. Valencia	3,783	 17.02%
3. Madrid	1,871	 8.42%
4. Barcelona	1,167	 5.25%
5. Alicante	932	 4.19%
6. Castellon de la Plana	665	2.99%
7. Elche	297	1.34%
8. Helsinki	286	1.29%
9. Amsterdam	281	1.26%
10. Torrent	276	1.24%

*Ciudad de residencia de las personas usuarias 02.2022*

## SITIO PREVENCIO.GVA.ES

DATOS SITIO PREVENCIO.GVA.ES: 01.2022/ 02.2022			
	Enero 2022	Febrero 2022	Evolución
Usuarías y usuarios	4.339	2.484	-42,8% ●
Sesiones	4.956	3.022	-39,0% ●
Páginas vistas	8.968	7.461	-16,8% ●

DATOS SITIO PREVENCIO.GVA.ES: 02.2021 / 02.2022			
	Febrero 2021	Febrero 2022	Evolución
Usuarías y usuarios	3.682	2.484	-32,5% ●
Sesiones	4.371	3.022	-30,9% ●
Páginas vistas	7.957	7.461	-6,2% ●

DATOS SITIO PREVENCIO.GVA.ES: 03.2020-02.2021 / 03.2021-02.2022			
	03.2020 - 02.2021	03.2021 – 02.2022	Evolución
Usuarías y usuarios	119.283	37.653	-68,4% ●
Sesiones	145.808	44.338	-69,6% ●
Páginas vistas	247.866	87.758	-64,6% ●

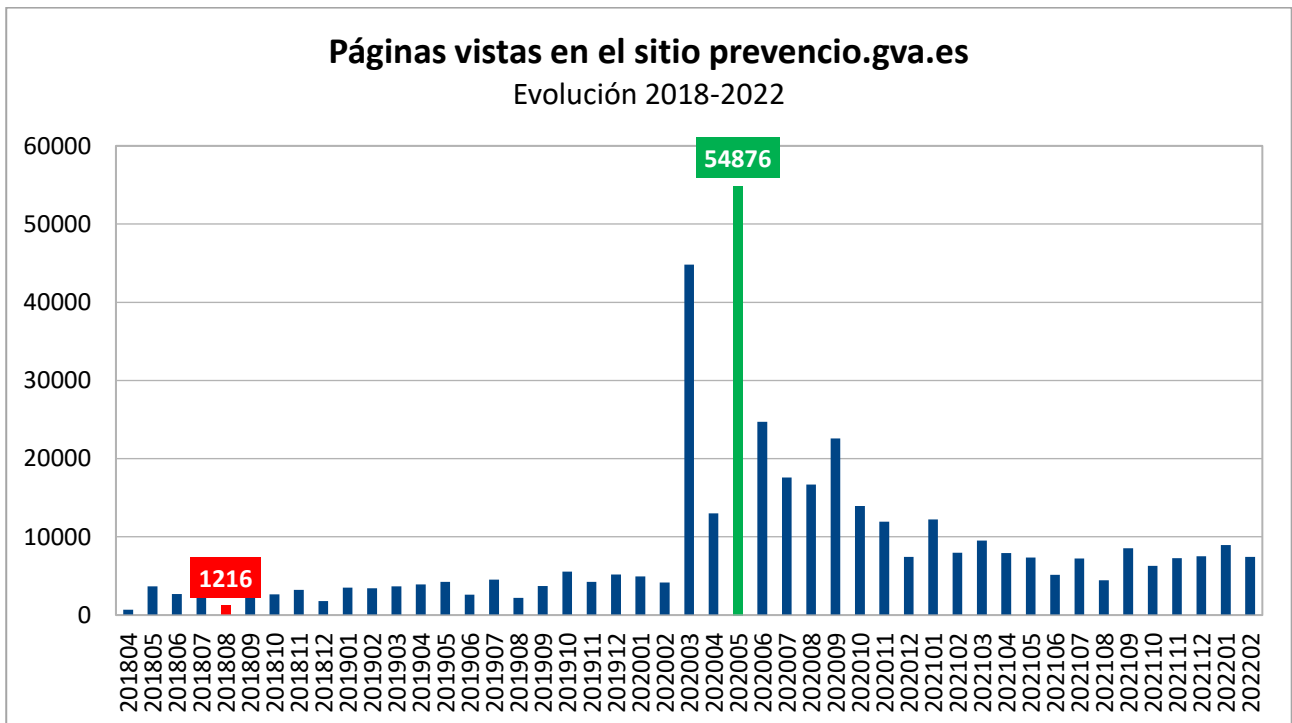
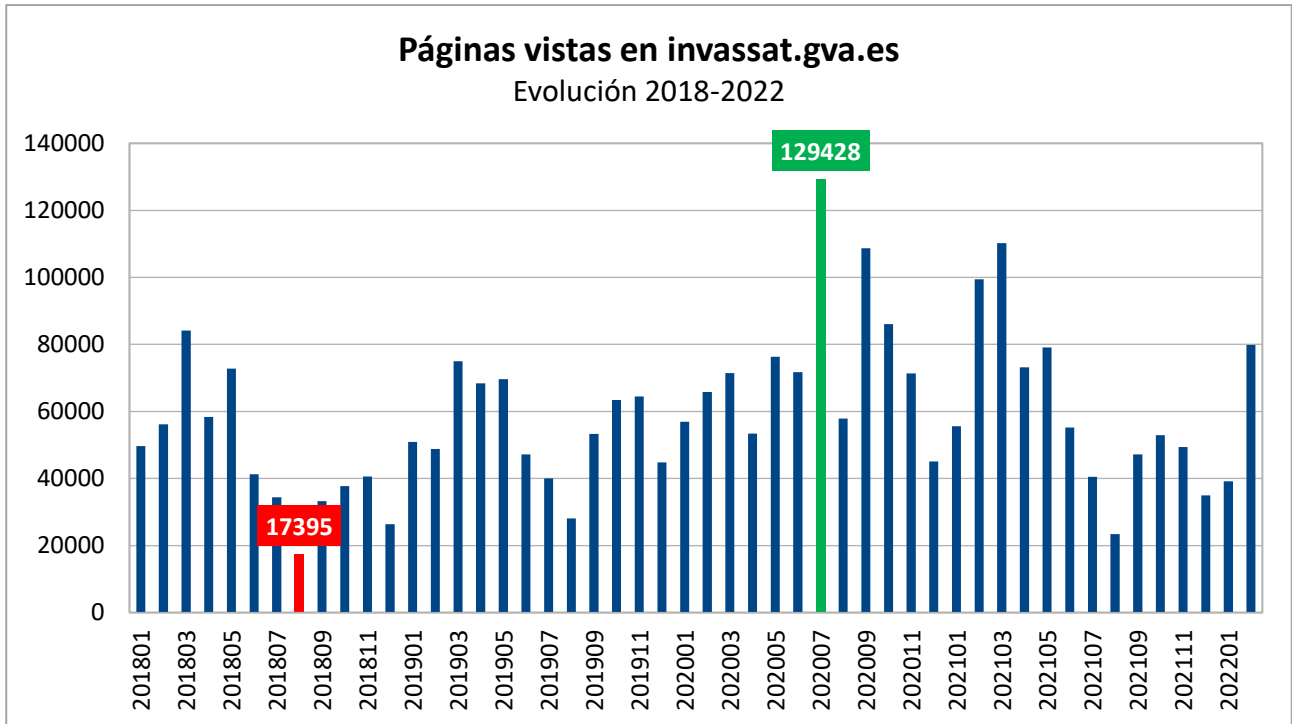
1.	Servei de Prevenció Propi - Servicio de Prevención Propio - Generalitat Valenciana	945 (12.67%)
2.	COVID-19 - Servicio de Prevención Propio - Generalitat Valenciana	822 (11.02%)
3.	Servicio de Prevención propio - Servicio de Prevención Propio - Generalitat Valenciana	648 (8.69%)
4.	COVID-19 - Generalitat Valenciana	332 (4.45%)
5.	Protección a la maternidad - Servicio de Prevención Propio - Generalitat Valenciana	325 (4.36%)
6.	Servei de Prevenció Propi - Generalitat Valenciana	302 (4.05%)
7.	Gestión de la prevención - Servicio de Prevención Propio - Generalitat Valenciana	196 (2.63%)
8.	Plan de prevención - Servicio de Prevención Propio - Generalitat Valenciana	174 (2.33%)
9.	Sectores - Servicio de Prevención Propio - Generalitat Valenciana	157 (2.10%)
10.	Documentos de interés - Servicio de Prevención Propio - Generalitat Valenciana	156 (2.09%)

1.	COVID-19 - Generalitat Valenciana	3,057 (34.09%)
2.	Servei de Prevenció Propi - Generalitat Valenciana	1,354 (15.10%)
3.	Estat - Generalitat Valenciana	697 (7.77%)
4.	Protección a la maternidad - Generalitat Valenciana	668 (7.45%)
5.	Servicio de Prevención propio - Generalitat Valenciana	611 (6.81%)
6.	Gestión de la prevención - Generalitat Valenciana	140 (1.56%)
7.	Plan de prevención - Generalitat Valenciana	138 (1.54%)
8.	Sectores - Generalitat Valenciana	128 (1.43%)
9.	Protocolos y procedimientos de trabajo - Generalitat Valenciana	113 (1.26%)
10.	Instrucciones operativas de trabajo - Generalitat Valenciana	100 (1.12%)

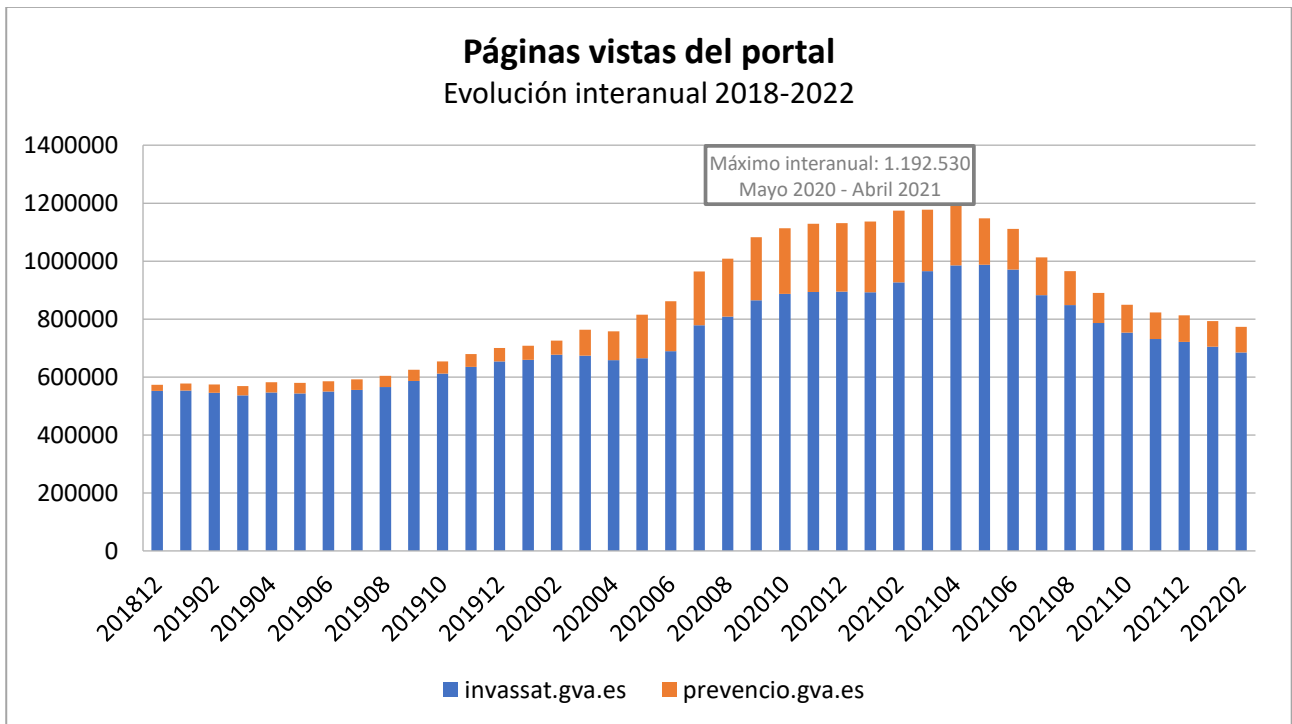
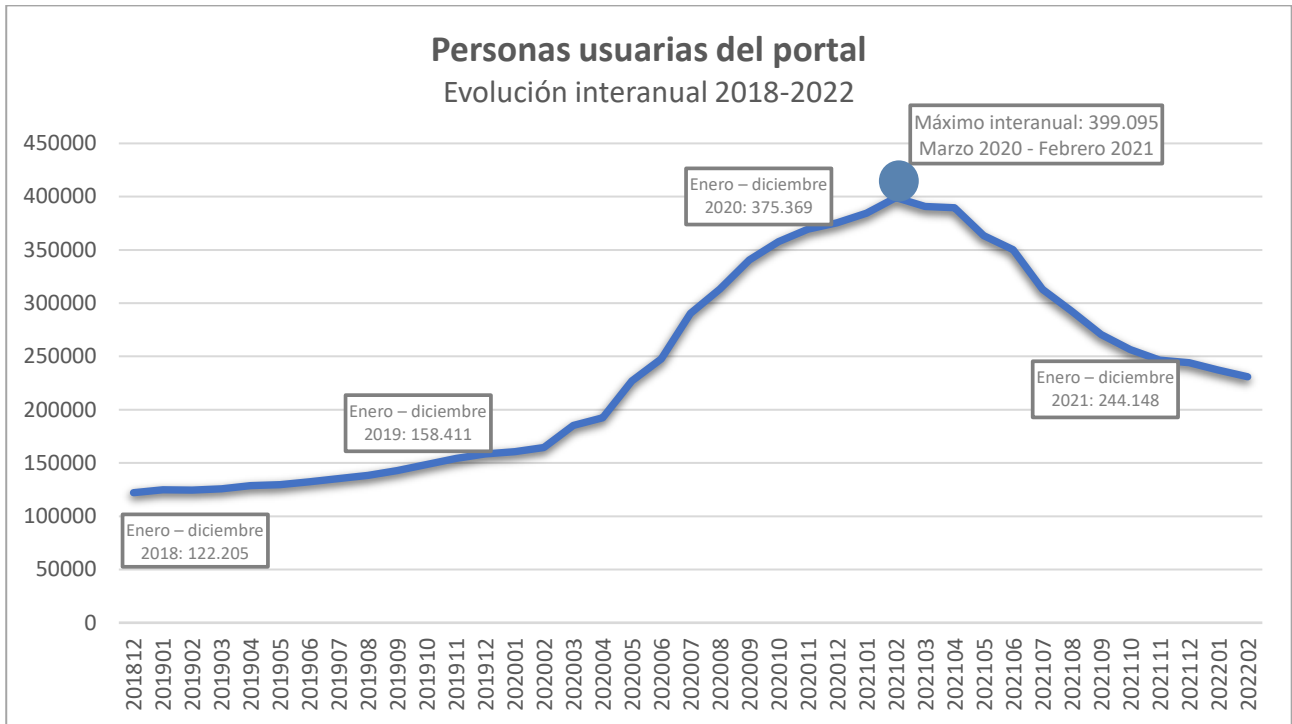
*Páginas más vistas en el sitio en 02.2022*

*Páginas más vistas en el sitio en 01.2022*

## DATOS ACUMULADOS PORTAL INVASSAT







## COMPARATIVA CON OTROS ORGANISMOS AUTÓNOMOS DE LA GENERALITAT

Páginas vistas en febrero de 2022:

ORGANISMO AUTÓNOMO		PÁGINAS VISTAS
1	Servei Valencià d'Ocupació i Formació (LABORA)	1.270.288
2	Agència Tributària Valenciana	558.872
3	Autoritat de Transport Metropolità de València	140.665
4	Institut Valencià de la Joventud (IVAJ)	122.589
5	<b>Institut Valencià de Seguretat i Salut en el Treball (INVASSAT)</b>	<b>79.846</b>
5	Institut Valencià d'Investigacions Agràries (IVIA)	20.374
6	Institut Cartogràfic Valencià	19.576
8	Institut Superior d'Ensenyances Artístiques	8.391
9	Agència Valenciana de Foment i Garantia Agrària	8.275

# INVASSAT

# RECULL

D'ACTUALITAT EN SST

**FEBRER 2022**

SEGUIMENT MENSUAL

<b>717</b> REFERÈNCIES RECOLLIDES EN TOTAL	<b>18</b> edicions durant el mes de febrer
<b>236</b> notícies de premsa	<b>43</b> referències legals
<b>16</b> referències a documents incorporats a la Biblioteca Digital de PRL	<b>36</b> novetats de l'INSST, EU- OSHA i OIT
<b>137</b> referències COVID-19	<b>65</b> normes UNE

### 3. PRESENCIA EN LAS REDES SOCIALES

#### FACEBOOK

DATOS FACEBOOK: 01.2022 / 02.2022			
	Enero 2022	Febrero 2022	Evolución
Seguidores y seguidoras	4.168	4.172	+0,1% ●
Alcance	4.340	4.259	+1,9% ●
Impresiones	21.710	22.556	+3,9% ●
Interacciones	1.101	1.023	-7,1% ●
Publicaciones	56	54	-3,6% ●

DATOS FACEBOOK: 02.2021 / 02.2022			
	Febrero 2021	Febrero 2022	Evolución
Seguidores y seguidoras	3.747	4.172	+11,3% ●
Alcance	13.085	4.259	-67,5% ●
Impresiones	49.457	22.556	-54,4% ●
Interacciones	1.930	1.023	-47,0% ●
Publicaciones	93	54	-41,9% ●

DATOS FACEBOOK: 03.2020-02.2021 / 03.2021-02.2022			
	03.2020-02.2021	03.2021-02.2022	Evolución
Alcance	133.377	92.875	-68,6% ●
Impresiones	616.941	389.778	-30,4% ●
Interacciones	47.735	17.431	-36,8% ●
Publicaciones	793	913	+15,1% ●

*Usuario/a:* número de personas únicas que interactuaron con la página (últ. 28 días)  
*Alcance:* número de personas únicas que han visto cada publicación (últ. 28 días)  
*Impresiones:* número total de visualizaciones de todas las publicaciones durante el período (últ. 28 días)

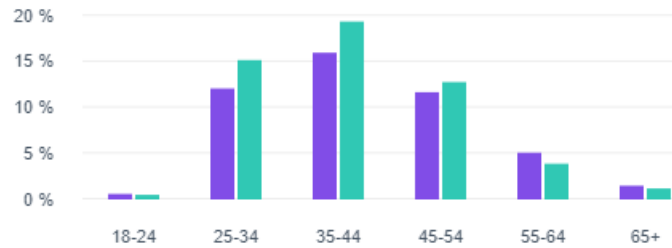
#### Publicación del mes en Facebook:



## Audiencia

### Edad y sexo

■ Hombres 47.00%  
■ Mujeres 53.00%



### Ubicación

Ciudades  Países

Valencia	604
Lima, Perú	204
Castellón de la Plana	133
Quito, Ecuador	88
Alicante	81
Bogotá, Colombia	64
Santiago de Chile, Chile	59
Madrid	52
Elche	51
Buenos Aires, Argentina	34

### Ubicación

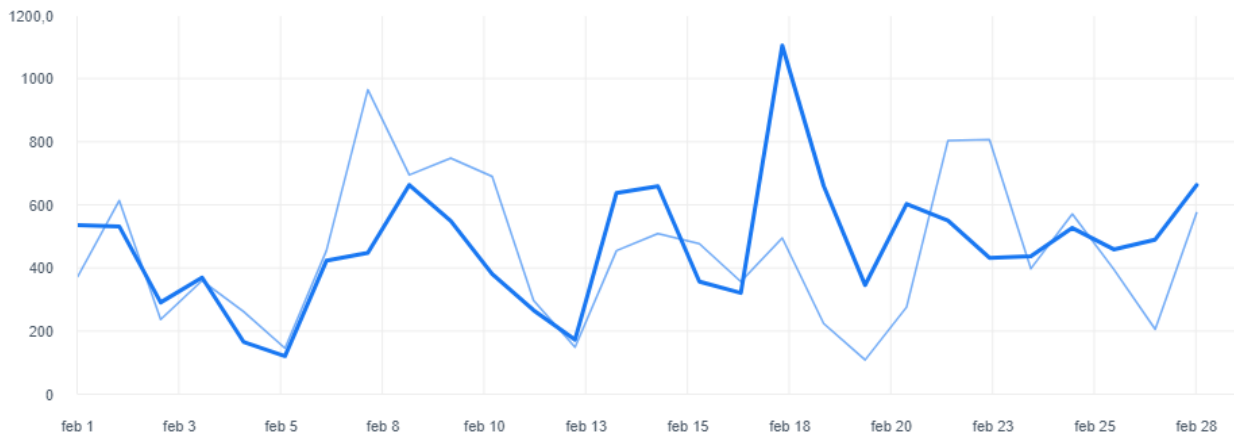
Ciudades  Países

España	2351
Perú	373
Argentina	282
Ecuador	259
Colombia	226
Chile	211
México	104
Venezuela	66
Uruguay	21
Bolivia	19

## Personas alcanzadas

1 feb 2022 - 28 feb 2022

**4259** Personas alcanzadas **4235** Periodo anterior



## TWITTER

DATOS TWITTER: 01.2022 / 02.2022			
	Enero 2022	Febrero 2022	Evolución
Seguidores y seguidoras	2.455	2.487	+1,3% ●
Impresiones	35.782	30.907	-13,6% ●
Interacciones	1.397	1.433	+2,6% ●
Publicaciones	112	136	-21,4% ●
DATOS TWITTER: 02.2021 / 01.2022			
	Febrero 2021	Febrero 2022	Evolución
Seguidores y seguidoras	2073	2.487	+20,0% ●
Impresiones	57594	30.907	-46,3% ●
Interacciones	1889	1.433	-24,1% ●
Publicaciones	131	136	+3,8% ●
DATOS TWITTER: 03.2020-02.2021 / 03.2021-02.2022			
	03.2020 – 02.2021	03.2021 – 02.2022	Evolución
Impresiones	456.983	603.351	+32,0% ●
Interacciones	22.448	19.394	-13,6% ●
Publicaciones	935	1.715	+83,4% ●

*Impresiones:* número total de visualizaciones de todas las publicaciones durante el período  
*Interacciones:* cantidad de veces que los usuarios han interactuado, por ejemplo, clicando un enlace o viendo una imagen.  
*Tasa de interacción:* relación entre las impresiones y las interacciones

### Publicación del mes en Twitter:

**Tweet principal** tuvo 2.855 impresiones

El @INSST\_MITES\_GOB ha publicado:

📄 Directrices básicas para la [#EvaluaciónDeRiesgosLaborales](#)

Establece las directrices de la evaluación de riesgos laborales con el fin de que sirva para la mejora real y efectiva de las condiciones de trabajo

🏠 [insst.es/el-instituto-a...](https://insst.es/el-instituto-a...)  
[pic.twitter.com/js5W4eaPID](https://pic.twitter.com/js5W4eaPID)



👤 3 🔄 29 ❤️ 34

**Tweet con contenido multimedia principal** tuvo 2.056 impresiones

El @INSST\_MITES\_GOB ha publicado un nuevo número de la Revista Seguridad y Salud en el Trabajo.

Nº 109 🏠 [insst.es/documentacion/...](https://insst.es/documentacion/...)

Revista de carácter trimestral para los profesionales e interesados en la prevención de los riesgos laborales en España.

[#SST #PRL](#) [pic.twitter.com/JZ6CiJEYqY](https://pic.twitter.com/JZ6CiJEYqY)



👤 2 🔄 11 ❤️ 29

## LINKEDIN

DATOS LINKEDIN: 01.2022 / 02.2022			
	Enero 2022	Febrero 2022	Evolución
Seguidores	5.242	5.269	+0,5% ●
Publicaciones	56	59	+5,4% ●
Visualizaciones	62.426	47.779	-23,5% ●
DATOS LINKEDIN: 02.2021 / 02.2022			
	Enero 2021	Febrero 2022	Evolución
Seguidores	4.657	5.269	+13,1% ●
Publicaciones	93	59	-36,6% ●
Visualizaciones	81.844	47.779	-41,6% ●
DATOS LINKEDIN: 03.2020-02.2021 / 03.2021-02.2022			
	03.2020 – 02.2021	03.2021 – 02.2022	Evolución
Publicaciones	779	934	+19,9% ●
Visualizaciones	578.902	661.726	+14,3% ●

### Publicación del mes en LinkedIn:

**Gva Invassat .**  
 Institut Valencià de Seguretat i Salut en el Treball - Instituto Valenciano de Se...  
 1 mes • Editado •

El **INSST Instituto Nacional de Seguridad y Salud en el Trabajo** ha publicado:

Directrices básicas para la evaluación de riesgos laborales

El presente documento establece las directrices y bases conceptuales de la evaluación de riesgos laborales y analiza pormenorizadamente las distintas etapas del proceso, todo ello con el objetivo de dirigirla de manera rigurosa, orientándola hacia su verdadero valor técnico y preventivo, con el fin de que sirva para la mejora real y efectiva de las condiciones de trabajo.

<https://lnkd.in/dt63rjid>

#EvaluaciónDeRiesgosLaborales

---


El **INSST Instituto Nacional de Seguridad y Salud en el Trabajo** ha publicat:

Directrius bàsiques per a l'avaluació de riscos laborals

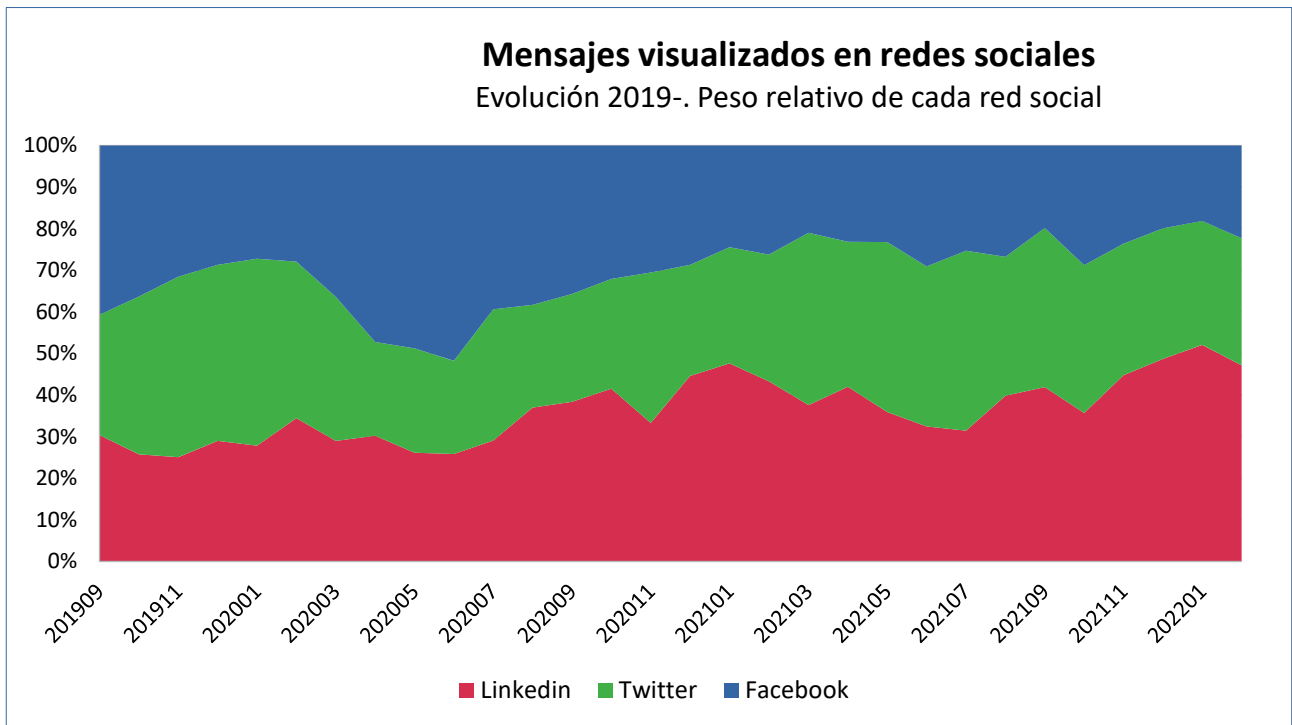
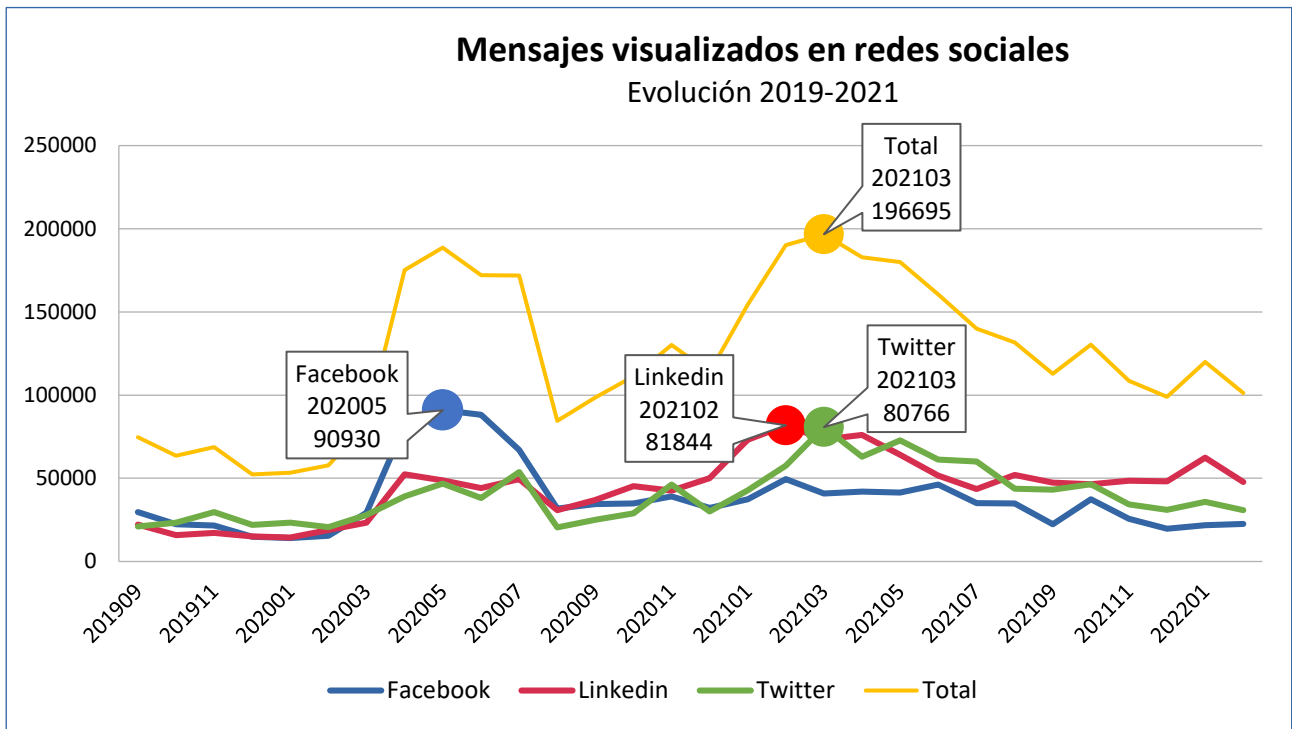
El present document estableix les directrius i bases conceptuals de l'avaluació de riscos laborals i analitza detalladament les diferents etapes del procés, tot això amb l'objectiu de dirigir-la de manera rigurosa, orientant-la cap al seu vertader valor tècnic i preventiu, amb la finalitat que servisca per a la millora real i efectiva de les condicions de treball.

<https://lnkd.in/dt63rjid>

#AvaluacióDeRiscosLaborals



**DATOS ACUMULADOS INVASSAT EN REDES SOCIALES**





**COMPARATIVA CON OTROS ORGANISMOS: PERSONAS SEGUIDORAS EN REDES SOCIALES**

<b>Febrero de 2022</b>	<b>Linkedin</b>	<b>Twitter</b>	<b>Facebook</b>	<b>YouTube</b>	<b>Todos</b>
Instituto Nacional de Seguridad y Salud en el Trabajo (INSST)	7834	23636	0	5850	37320
País Vasco: Instituto Vasco de Seguridad y Salud Laborales (OSALAN)	1241	8184	2597	1040	13062
<b>INVASSAT</b>	<b>5269</b>	<b>2487</b>	<b>4172</b>	<b>0</b>	<b>11928</b>
Andalucía: Instituto Andaluz de Prevención de Riesgos Laborales (IAPRL)	2383	5510	0	364	8257
Asturias: Instituto Asturiano de Prevención de Riesgos Laborales (IAPRL)	872	2874	3318	109	7173
Galicia: Instituto de Seguridade e Saúde Laboral de Galicia (ISSGA)	0	3370	1289	126	4785
Aragón: Instituto Aragonés de Seguridad Laboral (ISSLA)	0	3364	0	898	4262
Murcia: Instituto de Seguridad y Salud Laboral de la Región de Murcia (ISSL)	0	880	2509	148	3537
Castilla y León: D.G. de Trabajo y Prevención de Riesgos Laborales de la Junta de Castilla y León	0	2973	0	0	2973
Cataluña: Institut Català de Seguretat i Salut Laboral (ICSSL)	0	2347	0	0	2347
Canarias: Instituto Canario de Seguridad Laboral (ICASEL)	0	1037	0	84	1121
Cantabria: Instituto Cántabro de Seguridad y Salud en el Trabajo (ICASST)	0	1020	0	0	1020
Illes Balears: D.G. General de Trabajo y Salud Laboral del Govern Balear	0	0	0	0	0
Castilla-La Mancha: DG de Relaciones Laborales y Seguridad y Salud Laboral de la JC de Castilla-La Mancha	0	0	0	0	0
Extremadura: Servicio de Seguridad y Salud en el Trabajo	0	0	0	0	0
Madrid: Instituto Regional de Seguridad y Salud en el Trabajo (IRSST)	0	0	0	0	0
Navarra: Instituto Navarro de Salud Laboral (INSL)	0	0	0	0	0
La Rioja: Instituto Riojano de Salud Laboral (IRSAL)	0	0	0	0	0