

INFORME DE SEGUIMIENTO DE LA PRESENCIA DEL INVASSAT EN LA WEB Y EN LAS REDES SOCIALES

ENERO 2022

SERVEI D'ASSISTENCIA I PROMOCIO
CENTRE DE DOCUMENTACIO



GENERALITAT
VALENCIANA

INVASSAT
Institut Valencià de
Seguretat i Salut en el Treball

Contenido

| | |
|--|----|
| 1. Síntesis de impacto 01.2022 | 3 |
| 2. Presencia en la Web..... | 5 |
| Invassat.gva.es | 5 |
| Sitio prevencio.gva.es | 7 |
| Datos acumulados portal INVASSAT..... | 8 |
| Comparativa con otros organismos autónomos de la Generalitat | 10 |
| 3. Presencia en las redes sociales | 13 |
| Facebook | 13 |
| Twitter | 15 |
| Linkedin | 16 |
| Datos acumulados INVASSAT en redes sociales..... | 17 |
| Comparativa con otros organismos: personas seguidoras en redes sociales..... | 18 |

1. SÍNTESIS DE IMPACTO 01.2022

| | | ENE22 | DIC21 | ENE21 | INTERANUAL | |
|---|--|---|----------------------------|-------|------------|------|
| ESPACIO WEB INVASSAT [invassat.gva.es + prevencio.gva.es] | ¿Cuántas PERSONAS han accedido a nuestro espacio web? | 15.909 | +6% | -31% | 237.079 | -38% |
| | ¿Cuántas PÁGINAS han sido vistas? | 48.148 | +13% | -29% | 793.032 | -30% |
| | ¿Cuántas SESIONES se han abierto en nuestro espacio web? | 19.684 | +7% | -30% | 309.716 | -36% |
| | ¿Cuáles son las SECCIONES más visitadas? | 1. Convenios colectivos 2. Información áreas: ¿Qué es la Prevención de Riesgos Laborales? 3. Biblioteca digital PRL 4. Campus INVASSAT 5. Recull d'actualitat SST | | | | |
| | | ENE22 | DIC21 | ENE21 | INTERANUAL | |
| REDES SOCIALES [LinkedIn + Facebook + Twitter] | ¿Cuántas veces se han visto los MENSAJES publicados en nuestras redes sociales? | 119.918 | -9% | -13% | 1.752.637 | +14% |
| | ¿Cuántas PERSONAS nos siguen en las redes sociales? | 11.865 | +1% (+126) | +15% | +1.552 | +16% |
| | ¿Cuántos mensajes hemos publicado? | 224 | -17% | -2% | 3.630 | +57% |
| | ¿Cuáles han sido las PUBLICACIONES más vistas en las redes? | Lkd | DGT: el patinete eléctrico | | | |
| | Fcb | BOE: Código electrónico PRL | | | | |
| | Tw | INSST: Accidentes de trabajo por sobreesfuerzos 2020 | | | | |

INVASSAT REDES + WEB

Enero 2022

CADA DÍA DE ENERO...

513

PERSONAS

diferentes han accedido
a nuestro espacio web



1553

PÁGINAS

han sido vistas en
nuestro sitio web



3868

veces han sido vistos en
las redes sociales
nuestros

MENSAJES



11865

PERFILES

nos siguen en nuestras
cuentas de LinkedIn,
Facebook y Twitter



INVASSAT

Institut Valencià de Seguretat i Salut en el Treball

2. PRESENCIA EN LA WEB

INVASSAT.GVA.ES

| DATOS INVASSAT.GVA.ES: 12.2021 / 01.2022 | | | |
|--|----------------|------------|-----------|
| | Diciembre 2021 | Enero 2022 | Evolución |
| Usuarías y usuarios | 10.936 | 11.570 | +5,8% ● |
| Sesiones | 13.914 | 14.728 | +5,9% ● |
| Páginas vistas | 34.935 | 39.180 | +12,2% ● |

| DATOS INVASSAT.GVA.ES: 01.2021 / 01.2022 | | | |
|--|------------|------------|-----------|
| | Enero 2021 | Enero 2022 | Evolución |
| Usuarías y usuarios | 16.788 | 11.570 | -31,1% ● |
| Sesiones | 21.067 | 14.728 | -30,1% ● |
| Páginas vistas | 55.577 | 39.180 | -29,5% ● |





| DATOS INVASSAT.GVA.ES: 02.2020-01.2021 / 02.2021-01.2022 | | | |
|--|-------------------|-------------------|-----------|
| | 02.2020 - 01.2021 | 02.2021 - 01.2022 | Evolución |
| Usuarías y usuarios | 267.710 | 198.228 | -26,0% ● |
| Sesiones | 342.421 | 264.029 | -22,9% ● |
| Páginas vistas | 892.859 | 704.778 | -21,1% ● |

| | | |
|-----|---|----------------|
| 1. | Invassat - INVASSAT - Institut Valencià de Seguretat i Salut en el Treball - Generalitat Valenciana | 5,103 (13.02%) |
| 2. | Listado de convenios - Generalitat Valenciana | 3,783 (9.66%) |
| 3. | ¿Qué es la Prevención de Riesgos Laborales? - Generalitat Valenciana | 2,316 (5.91%) |
| 4. | Convenios colectivos - Generalitat Valenciana | 1,717 (4.38%) |
| 5. | Biblioteca digital PRL - Generalitat Valenciana | 1,509 (3.85%) |
| 6. | Campus Virtual - Generalitat Valenciana | 1,200 (3.06%) |
| 7. | Recull d'actualitat SST - Generalitat Valenciana | 840 (2.14%) |
| 8. | Principales obligaciones en Prevención de Riesgos Laborales - Generalitat Valenciana | 591 (1.51%) |
| 9. | Publicaciones - Generalitat Valenciana | 466 (1.19%) |
| 10. | Formación 2021 - Generalitat Valenciana | 446 (1.14%) |

| | | |
|-----|---|----------------|
| 1. | Invassat - INVASSAT - Institut Valencià de Seguretat i Salut en el Treball - Generalitat Valenciana | 4,235 (12.12%) |
| 2. | Listado de convenios - Generalitat Valenciana | 2,698 (7.72%) |
| 3. | ¿Qué es la Prevención de Riesgos Laborales? - Generalitat Valenciana | 1,950 (5.58%) |
| 4. | Campus Virtual - Generalitat Valenciana | 1,889 (5.41%) |
| 5. | Convenios colectivos - Generalitat Valenciana | 1,310 (3.75%) |
| 6. | Normativa básica PRL - Generalitat Valenciana | 1,071 (3.07%) |
| 7. | Biblioteca digital PRL - Generalitat Valenciana | 940 (2.69%) |
| 8. | Principales obligaciones en Prevención de Riesgos Laborales - Generalitat Valenciana | 616 (1.76%) |
| 9. | Recull d'actualitat SST - Generalitat Valenciana | 611 (1.75%) |
| 10. | Formación 2021 - Generalitat Valenciana | 578 (1.65%) |

Páginas más vistas en el portal en 01.2022

Páginas más vistas en el portal en 12.2021

| Country | Users | % Users |
|---|-------|--|
| 1.  Spain | 9,315 |  80.70% |
| 2.  Mexico | 318 | 2.75% |
| 3.  Ecuador | 296 | 2.56% |
| 4.  Peru | 178 | 1.54% |
| 5.  United States | 176 | 1.52% |
| 6.  Colombia | 165 | 1.43% |
| 7.  Finland | 136 | 1.18% |
| 8.  Netherlands | 127 | 1.10% |
| 9.  Dominican Republic | 84 | 0.73% |
| 10.  Austria | 79 | 0.68% |

País de residencia de las personas usuarias 01.2022

| City | Users | % Users |
|--------------------------|-------|--|
| 1. (not set) | 3,028 |  25.40% |
| 2. Valencia | 1,468 |  12.32% |
| 3. Madrid | 1,368 |  11.48% |
| 4. Barcelona | 1,116 |  9.36% |
| 5. Alicante | 294 | 2.47% |
| 6. Seville | 169 | 1.42% |
| 7. Castellon de la Plana | 140 | 1.17% |
| 8. Helsinki | 135 | 1.13% |
| 9. Amsterdam | 123 | 1.03% |
| 10. Elche | 113 | 0.95% |

Ciudad de residencia de las personas usuarias 01.2022

SITIO PREVENCIO.GVA.ES

| DATOS SITIO PREVENCIO.GVA.ES: 11.2021 / 12.2021 | | | |
|---|----------------|------------|-----------|
| | Diciembre 2021 | Enero 2022 | Evolución |
| Usuaris y usuarios | 4.077 | 4.339 | +6,4% ● |
| Sesiones | 4.531 | 4.956 | +9,4% ● |
| Páginas vistas | 7.540 | 8.968 | +18,9% ● |

| DATOS SITIO PREVENCIO.GVA.ES: 01.2021 / 01.2022 | | | |
|---|------------|------------|-----------|
| | Enero 2021 | Enero 2022 | Evolución |
| Usuaris y usuarios | 6.190 | 4.339 | -29,9% ● |
| Sesiones | 7.147 | 4.956 | -30,7% ● |
| Páginas vistas | 12.232 | 8.968 | -26,7% ● |

| DATOS SITIO PREVENCIO.GVA.ES: 02.2020-01.2021 / 02.2021-01.2022 | | | |
|---|-------------------|-------------------|-----------|
| | 02.2020 - 01.2021 | 02.2021 - 01.2022 | Evolución |
| Usuaris y usuarios | 116.846 | 38.851 | -66,8% ● |
| Sesiones | 142.849 | 45.687 | -68,0% ● |
| Páginas vistas | 244.090 | 88.254 | -63,8% ● |

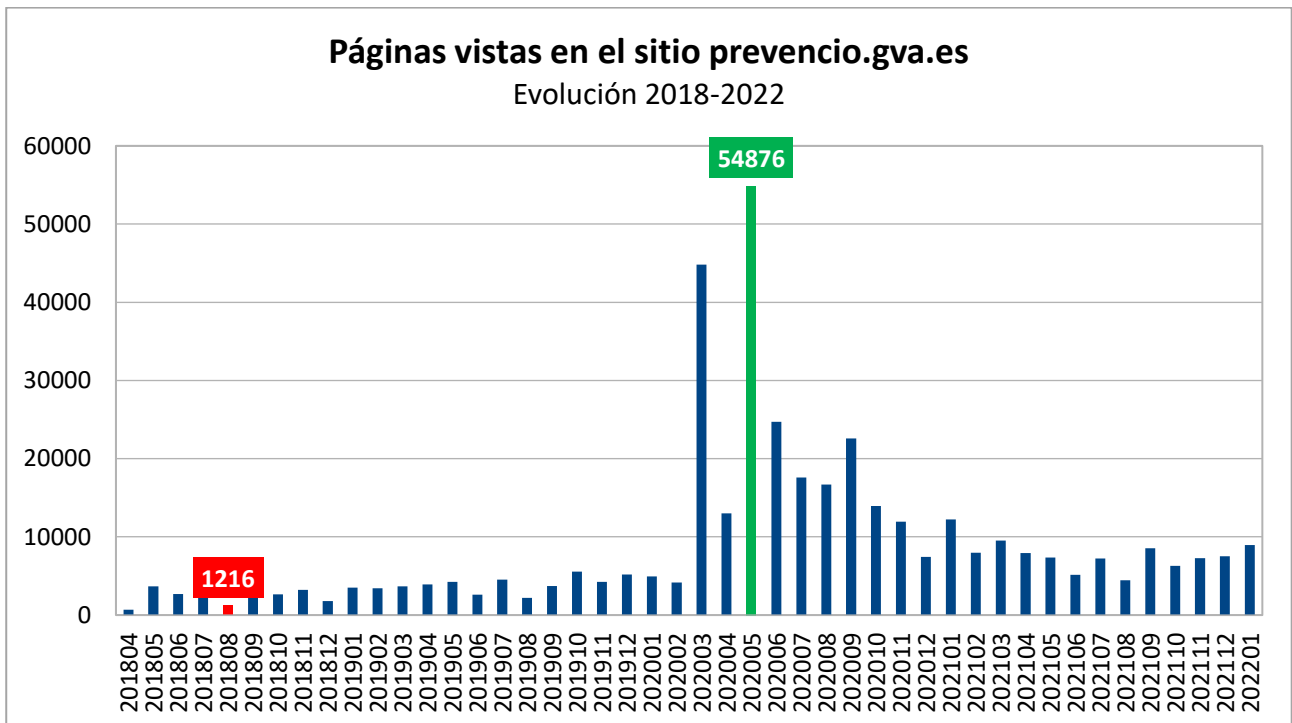
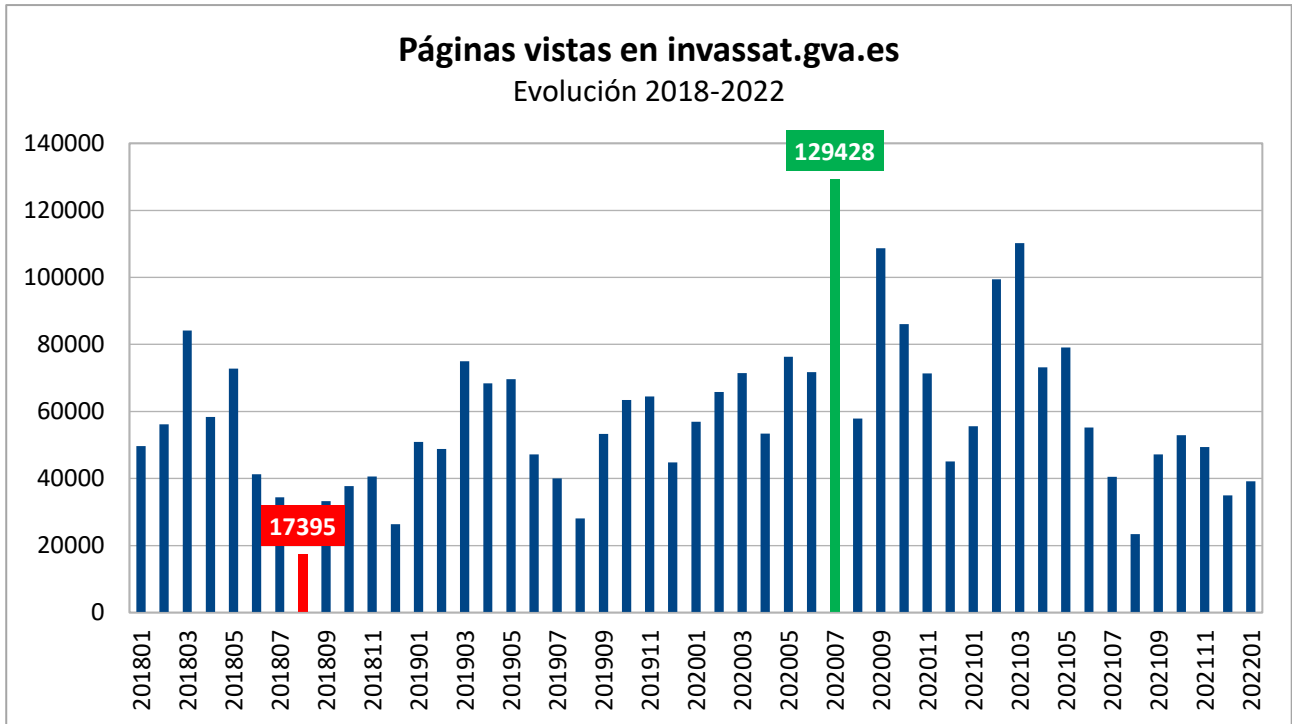
| | |
|--|----------------|
| 1. COVID-19 - Generalitat Valenciana | 3,057 (34.09%) |
| 2. Servei de Prevenció Propi - Generalitat Valenciana | 1,354 (15.10%) |
| 3. Estat - Generalitat Valenciana | 697 (7.77%) |
| 4. Protección a la maternidad - Generalitat Valenciana | 668 (7.45%) |
| 5. Servicio de Prevención propio - Generalitat Valenciana | 611 (6.81%) |
| 6. Gestión de la prevención - Generalitat Valenciana | 140 (1.56%) |
| 7. Plan de prevención - Generalitat Valenciana | 138 (1.54%) |
| 8. Sectores - Generalitat Valenciana | 128 (1.43%) |
| 9. Protocolos y procedimientos de trabajo - Generalitat Valenciana | 113 (1.26%) |
| 10. Instrucciones operativas de trabajo - Generalitat Valenciana | 100 (1.12%) |

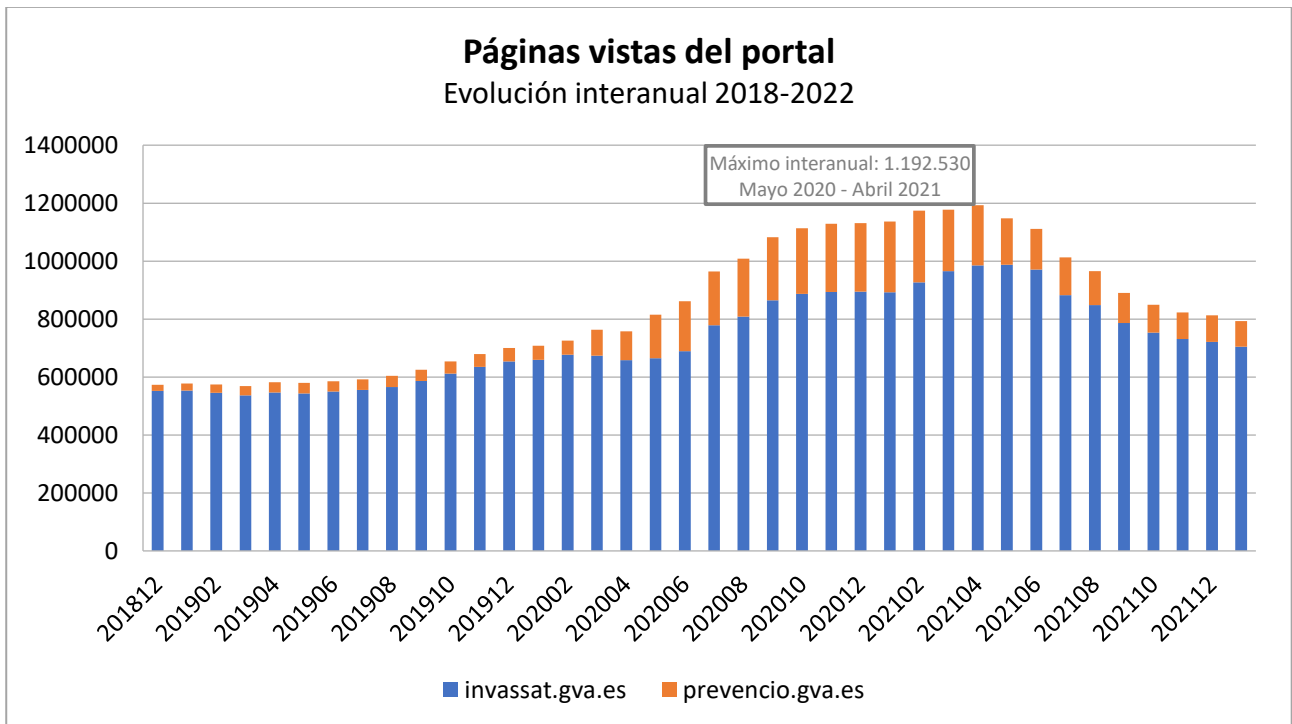
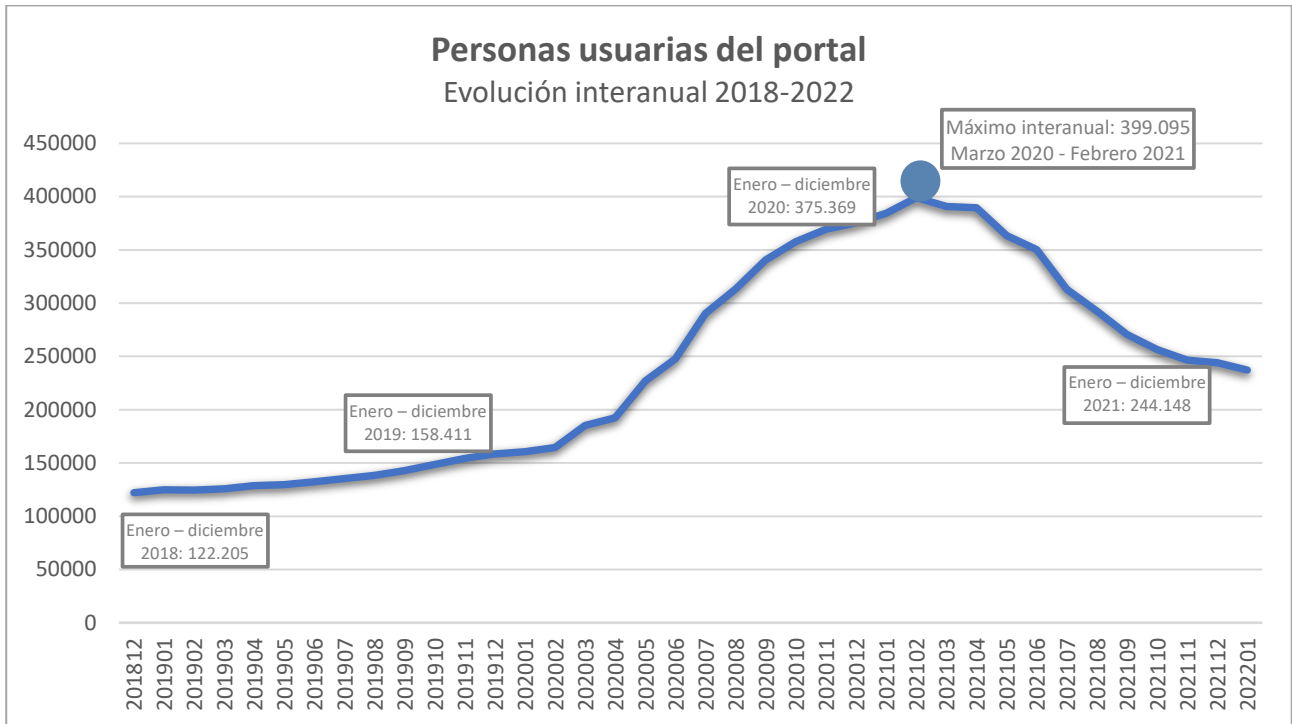
| | |
|--|----------------|
| 1. COVID-19 - Generalitat Valenciana | 3,753 (49.77%) |
| 2. Servei de Prevenció Propi - Generalitat Valenciana | 770 (10.21%) |
| 3. Servicio de Prevención propio - Generalitat Valenciana | 530 (7.03%) |
| 4. Protección a la maternidad - Generalitat Valenciana | 380 (5.04%) |
| 5. Plan de prevención - Generalitat Valenciana | 114 (1.51%) |
| 6. Gestión de la prevención - Generalitat Valenciana | 105 (1.39%) |
| 7. Sectores - Generalitat Valenciana | 99 (1.31%) |
| 8. Documentos de interés - Generalitat Valenciana | 92 (1.22%) |
| 9. Medidas de emergencia y autoprotección - Generalitat Valenciana | 82 (1.09%) |
| 10. Preguntas frecuentes - Generalitat Valenciana | 79 (1.05%) |

Páginas más vistas en el sitio en 01.2022

Páginas más vistas en el sitio en 12.2021

DATOS ACUMULADOS PORTAL INVASSAT





COMPARATIVA CON OTROS ORGANISMOS AUTÓNOMOS DE LA GENERALITAT

Páginas vistas en enero de 2022:

| ORGANISMO AUTÓNOMO | | PÁGINAS VISTAS |
|--------------------|--|----------------|
| 1 | Servei Valencià d'Ocupació i Formació (LABORA) | 1.392.105 |
| 2 | Agència Tributària Valenciana | 506.713 |
| 3 | Institut Valencià de la Joventud (IVAJ) | 109.885 |
| 4 | Autoritat de Transport Metropolità de València | 71.748 |
| 5 | Institut Valencià de Seguretat i Salut en el Treball (INVASSAT) | 39.180 |
| 5 | Institut Cartogràfic Valencià | 20.576 |
| 6 | Institut Valencià d'Investigacions Agràries (IVIA) | 20.425 |
| 8 | Institut Superior d'Ensenyances Artístiques | 7.697 |
| 9 | Agència Valenciana de Foment i Garantia Agrària | 7.196 |

CAMPUS VIRTUAL DEL INVASSAT

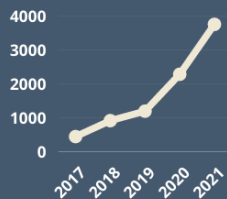
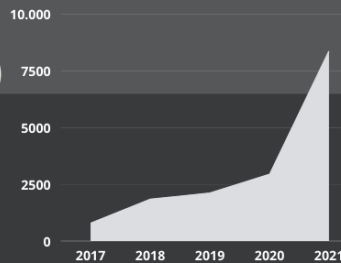
2017-2021

invassat.gva.es

CINCO AÑOS DE FORMACIÓN EN LÍNEA EN SEGURIDAD Y SALUD EN EL TRABAJO

113
CURSOS IMPARTIDOS

16.000
PLAZAS OFERTADAS



8.600
PERSONAS MATRICULADAS

5.600
DIPLOMAS DE APROVECHAMIENTO ENTREGADOS



- Cursos de PRL básicos, que capacitan para el desarrollo de las funciones del nivel básico (RD 39/1997)
- Cursos de promoción de la PRL
- Cursos específicos de PRL

INVASSAT

Institut Valencià de Seguretat i Salut en el Treball

INVASSAT

RECULL

D'ACTUALITAT EN SST

GENER 2022

SEGUIMENT MENSUAL

| | |
|---|--|
| 679 REFERÈNCIES RECOLLIDES EN TOTAL | 20 edicions durant el mes de gener |
| 217 notícies de premsa | 52 referències legals |
| 20 referències a documents incorporats a la Biblioteca Digital de PRL | 33 novetats de l'INSST, EU- OSHA i OIT |
| 196 referències COVID-19 | 4 normes UNE |

3. PRESENCIA EN LAS REDES SOCIALES

FACEBOOK

| DATOS FACEBOOK: 12.2021 / 01.2022 | | | |
|-----------------------------------|----------------|------------|-----------|
| | Diciembre 2021 | Enero 2022 | Evolución |
| Seguidores y seguidoras | 4.161 | 4.168 | +0,2% ● |
| Alcance | 3.941 | 4.340 | +10,1% ● |
| Impresiones | 19.661 | 21.710 | +10,4% ● |
| Interacciones | 959 | 1.101 | +14,8% ● |
| Publicaciones | 63 | 56 | -11,1% ● |

| DATOS FACEBOOK: 01.2021 / 01.2022 | | | |
|-----------------------------------|------------|------------|-----------|
| | Enero 2021 | Enero 2022 | Evolución |
| Seguidores y seguidoras | 3.723 | 4.168 | +11,9% ● |
| Alcance | 10.442 | 4.340 | -58,4% ● |
| Impresiones | 37.451 | 21.710 | -42,0% ● |
| Interacciones | 1.823 | 1.101 | -39,6% ● |
| Publicaciones | 70 | 56 | -20,0% ● |

| DATOS FACEBOOK: 02.2020-01.2021 / 02.2021-01.2022 | | | |
|---|-----------------|-----------------|-----------|
| | 02.2020-01.2021 | 02.2021-01.2022 | Evolución |
| Alcance | 122.985 | 101.701 | -17,3% ● |
| Impresiones | 582.881 | 416.679 | -28,5% ● |
| Interacciones | 46.801 | 18.338 | -60,8% ● |
| Publicaciones | 740 | 952 | +28,6% ● |

Usuario/a: número de personas únicas que interactuaron con la página (últ. 28 días)
Alcance: número de personas únicas que han visto cada publicación (últ. 28 días)
Impresiones: número total de visualizaciones de todas las publicaciones durante el período (últ. 28 días)

Publicación del mes en Facebook:

🚲 En patinete eléctrico, las normas claras! 🇪🇺
 Sabías que será obligatorio que cada Vehículo de...
 Publicado por Casiopea Segura · 25 de enero a las 15:41 · 🌐

Impresiones de publicación: 1624
 Alcance de la publicación: 1591
 Interacción con la publicación: 165

Distribución

+5,0x impresiones más que tus otras publicaciones 13 días después de haberse publicado. [Más información](#)

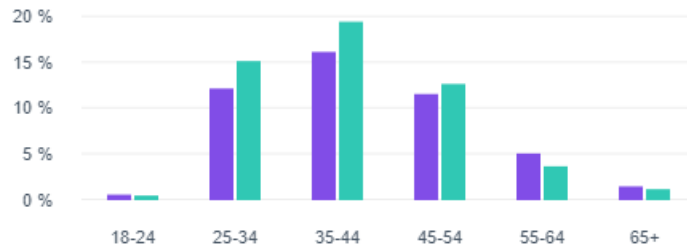
Interacciones

👍 28 ❤️ 0 😂 0 😲 0 😞 0 😡 0

Audiencia

Edad y sexo

■ Hombres 47.10%
■ Mujeres 52.90%



Ubicación

Ciudades Países

| | |
|--------------------------|-----|
| Valencia | 620 |
| Lima, Perú | 202 |
| Castellón de la Plana | 127 |
| Quito, Ecuador | 91 |
| Alicante | 85 |
| Bogotá, Colombia | 63 |
| Santiago de Chile, Chile | 56 |
| Elche | 55 |
| Madrid | 53 |
| Arequipa, Perú | 34 |

Ubicación

Ciudades Países

| | |
|-----------|------|
| España | 2341 |
| Perú | 373 |
| Argentina | 281 |
| Ecuador | 257 |
| Colombia | 227 |
| Chile | 212 |
| México | 102 |
| Venezuela | 65 |
| Uruguay | 21 |
| Bolivia | 19 |

Personas alcanzadas

1 ene 2022 - 31 ene 2022

4340 **Personas alcanzadas** 3941 **Periodo anterior**



TWITTER

| DATOS TWITTER: 12.2021 / 01.2022 | | | |
|--|-------------------|-------------------|-----------|
| | Diciembre 2021 | Enero 2022 | Evolución |
| Seguidores y seguidoras | 2.418 | 2.455 | +1,5% ● |
| Impresiones | 31.125 | 35.782 | +15,0% ● |
| Interacciones | 1.046 | 1.397 | +33,6% ● |
| Publicaciones | 140 | 112 | -20,2% ● |
| DATOS TWITTER: 01.2021 / 01.2022 | | | |
| | Enero 2021 | Enero 2022 | Evolución |
| Seguidores y seguidoras | 2.039 | 2.455 | +20,4% ● |
| Impresiones | 42.866 | 35.782 | -16,5% ● |
| Interacciones | 2.169 | 1.397 | -35,6% ● |
| Publicaciones | 86 | 112 | +30,2% ● |
| DATOS TWITTER: 02.2020-01.2021 / 02.2021-01.2022 | | | |
| | 02.2020 – 01.2021 | 02.2021 – 01.2022 | Evolución |
| Impresiones | 420.136 | 630.038 | +50,0% ● |
| Interacciones | 20.885 | 19.850 | -5,0% ● |
| Publicaciones | 854 | 1.710 | +100,2% ● |

Impresiones: número total de visualizaciones de todas las publicaciones durante el período
Interacciones: cantidad de veces que los usuarios han interactuado, por ejemplo, clicando un enlace o viendo una imagen.
Tasa de interacción: relación entre las impresiones y las interacciones

Publicación del mes en Twitter:

Tweet principal tuvo 4.069 impresiones

Mira el dato: 1 □ de cada 3 accidentes de trabajo producidos durante la jornada laboral en España fue causado por sobreesfuerzos.

Lo tienes en el informe Accidentes de trabajo por sobreesfuerzos 2020 del @INSST_MITES_GOB

insst.es/documentacion/...

#SST #PRL pic.twitter.com/vSeaKxFXnd



1 23 28

Tweet con contenido multimedia principal tuvo 1.313 impresiones

En el trabajo, el calzado importa

Elige bien el par

Equipos de protección individual para pies y piernas, del @INSST_MITES_GOB

insst.es/el-instituto-a...

- Aspectos a considerar
- Requisitos básicos
- Tipos de calzado de uso laboral
- Documentos de referencia

#PRL #EPI pic.twitter.com/QMkLE8gpel

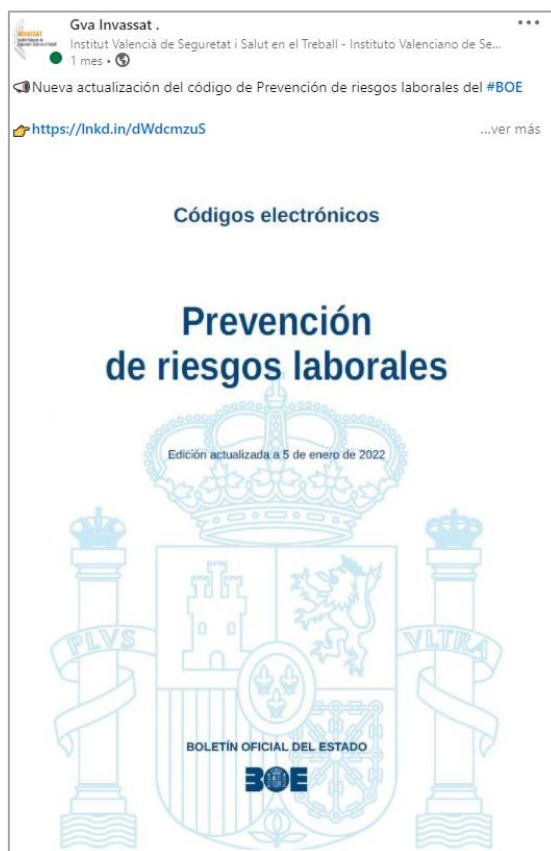


1 2 10

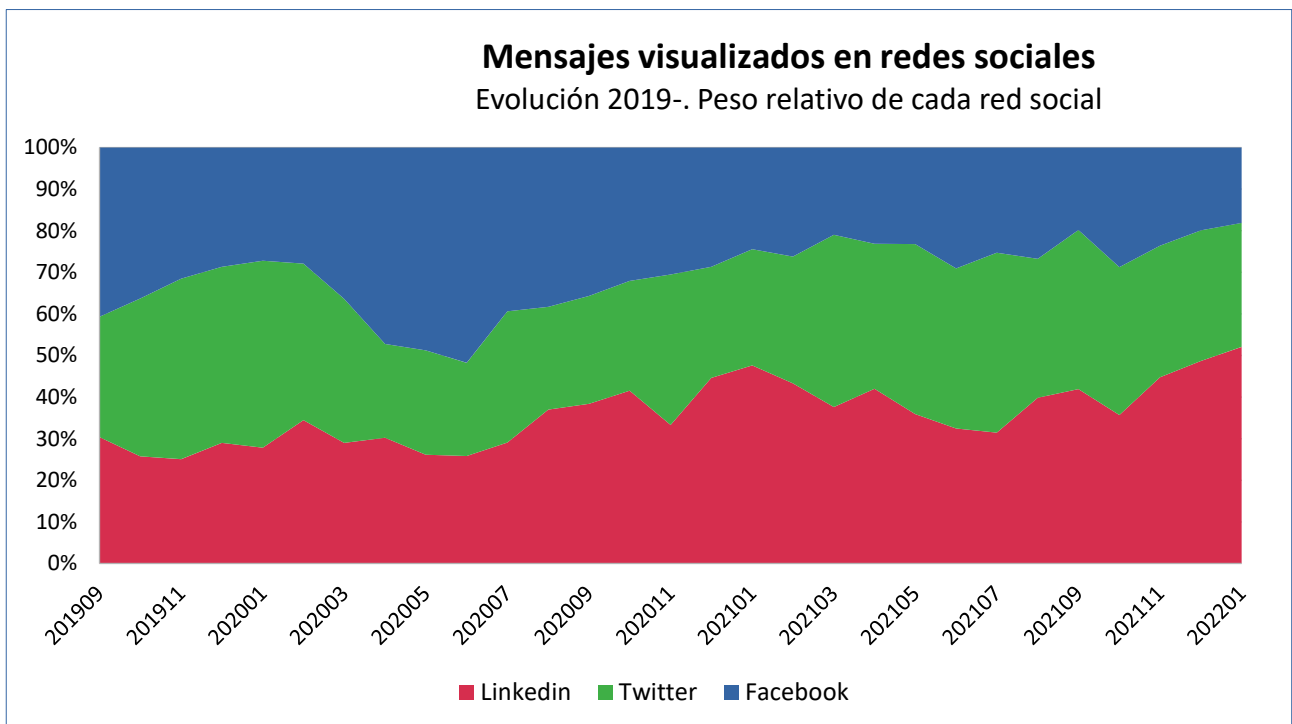
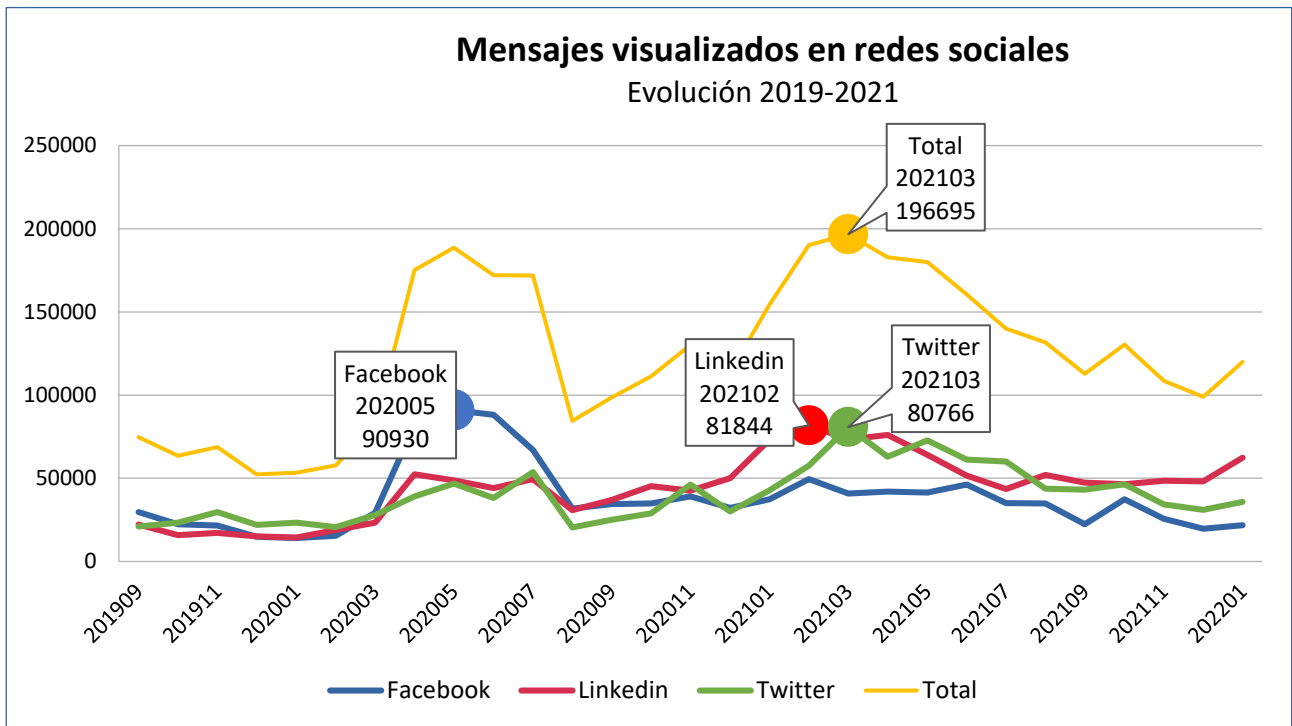
LINKEDIN

| DATOS LINKEDIN: 12.2021 / 01.2022 | | | |
|---|-------------------|-------------------|-----------|
| | Diciembre 2021 | Enero 2022 | Evolución |
| Seguidores | 5.160 | 5.242 | +1,6% ● |
| Publicaciones | 66 | 56 | -15,2% ● |
| Visualizaciones | 48.138 | 62.426 | +29,7% ● |
| DATOS LINKEDIN: 01.2021 / 01.2022 | | | |
| | Enero 2021 | Enero 2022 | Evolución |
| Seguidores | 4.551 | 5.242 | +15,2% ● |
| Publicaciones | 73 | 56 | -23,3% ● |
| Visualizaciones | 73.096 | 62.426 | -14,6% ● |
| DATOS LINKEDIN: 02.2020-01.2021 / 02.2021-01.2022 | | | |
| | 02.2020 – 01.2021 | 02.2021 – 01.2022 | Evolución |
| Publicaciones | 717 | 968 | +35,0% ● |
| Visualizaciones | 516.065 | 695.791 | +34,8% ● |

Publicación del mes en LinkedIn:



DATOS ACUMULADOS INVASSAT EN REDES SOCIALES



COMPARATIVA CON OTROS ORGANISMOS: PERSONAS SEGUIDORAS EN REDES SOCIALES

| Enero de 2022 | LinkedIn | Twitter | Facebook | YouTube | Todos |
|---|-------------|-------------|-------------|----------|--------------|
| Instituto Nacional de Seguridad y Salud en el Trabajo (INSST) | 6719 | 23446 | 0 | 5670 | 35835 |
| País Vasco: Instituto Vasco de Seguridad y Salud Laborales (OSALAN) | 1127 | 8160 | 2590 | 1030 | 12907 |
| INVASSAT | 5242 | 2455 | 4168 | 0 | 11865 |
| Andalucía: Instituto Andaluz de Prevención de Riesgos Laborales (IAPRL) | 2251 | 5484 | 0 | 356 | 8091 |
| Asturias: Instituto Asturiano de Prevención de Riesgos Laborales (IAPRL) | 862 | 2854 | 3083 | 308 | 7107 |
| Galicia: Instituto de Seguridade e Saúde Laboral de Galicia (ISSGA) | 0 | 3364 | 1284 | 125 | 4773 |
| Aragón: Instituto Aragonés de Seguridad Laboral (ISSLA) | 0 | 3343 | 0 | 882 | 4225 |
| Murcia: Instituto de Seguridad y Salud Laboral de la Región de Murcia (ISSL) | 0 | 866 | 2494 | 149 | 3509 |
| Cataluña: Institut Català de Seguretat i Salut Laboral (ICSSL) | 0 | 2326 | 0 | 0 | 2326 |
| Canarias: Instituto Canario de Seguridad Laboral (ICASEL) | 0 | 1026 | 0 | 84 | 1110 |
| Cantabria: Instituto Cántabro de Seguridad y Salud en el Trabajo (ICASST) | 0 | 994 | 0 | 0 | 994 |
| Illes Balears: D.G. General de Trabajo y Salud Laboral del Govern Balear | 0 | 0 | 0 | 0 | 0 |
| Castilla y León: D.G. de Trabajo y Prevención de Riesgos Laborales de la Junta de Castilla y León | 0 | 0 | 0 | 0 | 0 |
| Castilla-La Mancha: DG de Relaciones Laborales y Seguridad y Salud Laboral de la JC de Castilla-La Mancha | 0 | 0 | 0 | 0 | 0 |
| Extremadura: Servicio de Seguridad y Salud en el Trabajo | 0 | 0 | 0 | 0 | 0 |
| Madrid: Instituto Regional de Seguridad y Salud en el Trabajo (IRSST) | 0 | 0 | 0 | 0 | 0 |
| Navarra: Instituto Navarro de Salud Laboral (INSL) | 0 | 0 | 0 | 0 | 0 |
| La Rioja: Instituto Riojano de Salud Laboral (IRSAL) | 0 | 0 | 0 | 0 | 0 |

PUBLICACIONES DEL INVASSAT

Difusión en 2021

Cada semana de 2021 se han descargado...

1.150 Manual básico de SST

1.096 Estadísticas de AT y EP

966 Fichas de riesgos

903 Apuntes técnicos

814 Fichas de investigación de accidentes

808 Boletín de actualidad en SST

795 Monografías

INVASSAT
Institut Valencià de Seguretat i Salut en el Treball

INVASSAT REDES + WEB

Enero-diciembre 2021

CADA SEMANA DE 2021...

4.695 PERSONAS
diferentes han accedido a nuestro espacio web

15.629 PÁGINAS
han sido vistas en nuestro portal en la Web

34.368 VECES VISTOS
nuestros mensajes en las redes sociales

69 MENSAJES
han sido publicados en nuestras cuentas de LinkedIn, Facebook y Twitter

31 PERSONAS
nuevas han decidido seguir nuestras cuentas en las redes

INVASSAT
Institut Valencià de Seguretat i Salut en el Treball