



ESTADÍSTIQUES DE L'INVASSAT

Malalties professionals en la Comunitat Valenciana

Resum

Gener 2022 /
Desembre 2022

Títol: *Estadístiques de malalties professionals en la Comunitat Valenciana : gener 2021 - desembre 2022 : resum*

Autor: Jorge Cervera Boada, José Ignacio Villarroya Bayarri i Miguel Poquet Peiró. Servei de Programes d'Actuació i Estadística.

Edició: febrer 2023

Identificador: EE02-230201

Institut Valencià de Seguretat i Salut en el Treball (INVASSAT)
C/ València, 32. 46100 Burjassot
www.invassat.gva.es



**GENERALITAT
VALENCIANA**

INVASSAT
Institut Valencià de
Seguretat i Salut en el Treball

Per a citar aquest document:

INSTITUT VALENCIÀ DE SEGURETAT I SALUT EN EL TREBALL (INVASSAT).

Estadístiques de malalties professionals en la Comunitat Valenciana : gener 2022 - desembre 2022 : resum [en línia]. Jorge Cervera Boada, José Ignacio Villarroya Bayarri, Miguel Poquet Peiró, coaut. Burjassot: INVASSAT, 2023. 14 p. [Consulta: dd.mm.aaaa]. Disponible en XXXX. (EE02-230201)

Fuentes:

Dades sobre malalties professionals, Sistema CEPROSS del Ministeri d'Inclusió, Seguretat Social i Migracions

Dades de persones treballadores exposades, Ministeri d'Inclusió, Seguretat Social i Migracions.

Versió 01

**Informe Provisional
d'Estadístiques de Malalties Professionals
en la Comunitat Valenciana**

RESUM

Gener 2022 – desembre 2022

INFORME RESUM DE MALALTIES PROFESSIONALS

Comunitat Valenciana

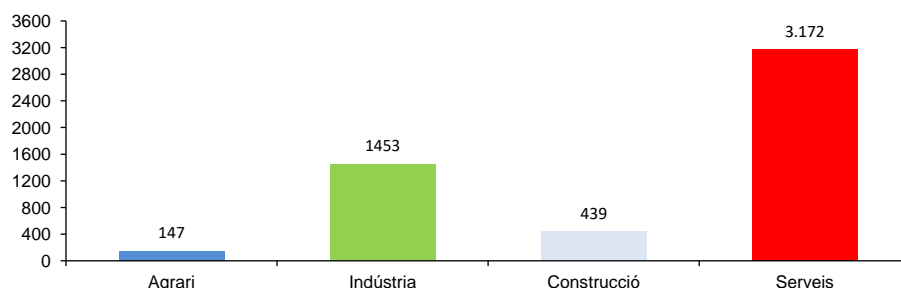
Període: gener de 2022 a desembre de 2022

Malalties professionals

En la Comunitat Valenciana, durante el període d'gener de 2022 a desembre de 2022, el nombre de parts totals comunicats de Malalties Professionals (EEPP) va ser 5.211 (1006 casos més que en el mateix interval del període anterior), la qual cosa representa un augment del 23,9%.

Destaquen les malalties professionals causades per agents físics (grup 2), amb el 94,4% del total de casos registrats.

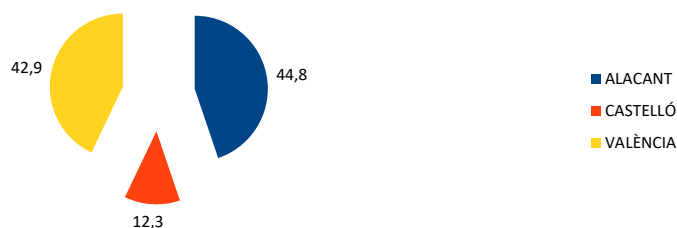
Pel que fa a la distribució per sectors, les EEPP comunicades són les següents: 147 parts en el sector Agrari, 1453 parts en la Indústria, 439 parts en la Construcció i 3.172 parts en els Serveis.



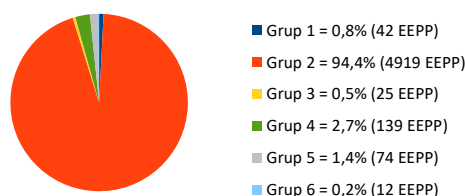
De la distribució per Classificació Nacional d'Activitats Econòmiques (CNAE-2009), d'entre les més representatives, en primer lloc figura la divisió 47, Comerç al detall, excepte de vehicles de motor i motocicletes (13,0%); en segon lloc figura la divisió 56, Serveis de menjars i begudes (9,7%) i en tercer lloc figura la divisió 81, Serveis a edificis i activitats de jardineria (7,7%).

Quant a sexes, els homes representen el 43,1% i les dones el 56,9% dels comunicats.

La distribució territorial va resultar ser del 44,8% a Alacant, el 12,3% a Castelló i el 42,9% a València.



Pel que fa a la distribució per Grups de EEPP es disposa de la següent manera: en el Grup 1 (agents químics) el 0,8%; en el Grup 2 (agents físics) el 94,4%; en el Grup 3 (agents biològics) el 0,5%; en el Grup 4 (inhalació de substàncies) el 2,7%; en el Grup 5 (uns altres) el 1,4% y en el Grup 6 (agents cancerígens) el 0,2%.



Quant a les malalties professionals comunicades amb baixa són 1124 parts, que respecte a les enfermetats professionals comunicades representen un 21,6%, i la variació interanual de las amb baixa és d'un 8,2%.

Població exposada al risc

En el període considerat, la població exposada al risc va ser d'1.980.830 treballadors, un 4,6% superior al mateix interval del període anterior.

Índexs d'incidència

L'Índex d'incidència de les malalties comunicades és 263,1 casos per cada cent mil treballadors exposats, un 18,4% superior superior al mateix interval del període anterior.

Per sectors econòmics, l'Índex d'incidència es distribueix de la següent forma: en l'Agrari és 287,7; en la Indústria és 487; en la Construcció és 313,4 y els Serveis és 212,7.

INFORME RESUM DE MALALTIES PROFESSIONALS

Província d'Alacant

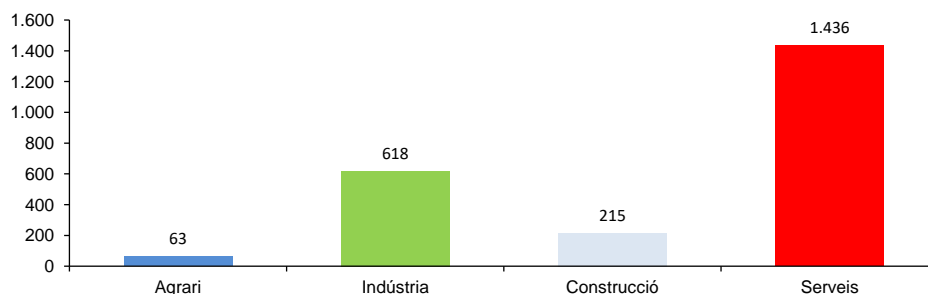
Període: gener de 2022 a desembre de 2022

Malalties professionals

A la província d'Alacant, durant el període d'gener de 2022 a desembre de 2022, el nombre de parts totals comunicats de Malalties Professionals (EEPP) va ser 2.332 (342 casos més mateix interval del període anterior), la qual cosa representa un augment del 17,2%.

Destaquen les malalties professionals causades per agents físics (grup 2), amb el 96,1% del total de casos registrats.

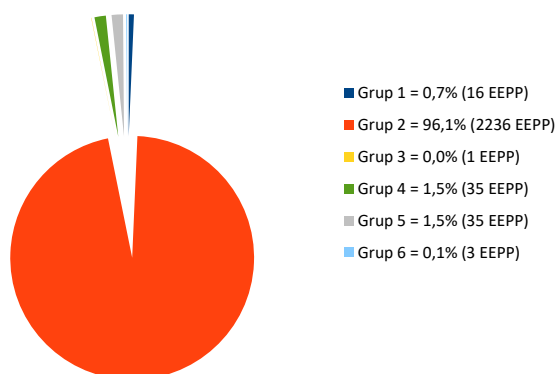
Pel que fa a la distribució per sectors, les EEPP comunicades són les següents: 63 parts en el sector Agrari, 618 parts en la Indústria, 215 parts en la Construcció i y 1436 parts en els Serveis.



De la distribució per Classificació Nacional d'Activitats Econòmiques (CNAE-2009), d'entre les més representatives, en primer lloc figura la divisió 47, Comerç al detall, excepte de vehicles de motor i motocicletes (13,8%); en segon lloc figura la divisió 56, Serveis de menjars i begudes (10,4%) i en tercer lloc figura la divisió 81, Serveis a edificis i activitats de jardineria (8,1%).

Quant a sexes, els homes representen el 42,0% i les dones el 58,0% dels comunicats.

Pel que fa a la distribució per Grups de EEPP es disposa de la següent manera: en el Grup 1 (agents químics) el 0,7%; en el Grup 2 (agents físics) el 96,1%; en el Grup 3 (agents biològics) el 0,0%; en el Grup 4 (inhalació de substàncies) el 1,5%; en el Grup 5 (uns altres) el 1,5% i en el Grup 6 (agents cancerígens) el 0,1%.



Quant a les malalties professionals comunicades amb baixa són 442 parts, que respecte a les malalties professionals comunicades representen un 19,0%, i la variació interanual de les amb baixa és d'un 0,9%.

Població exposada al risc

En el període considerat, la població exposada al risc va ser de 682.621 treballadors, un 5,7% superior al mateix interval del període anterior.

Índexs d'incidència

L'Índex d'incidència de les malalties comunicades és 341,6 casos per cada cent mil treballadors exposats, un 10,8% superior al mateix interval del període anterior.

Per sectors econòmics, l'Índex d'incidència es distribueix de la següent forma: en l'Agrari és 391,9; en la Indústria és 676,4; en la Construcció és 397 i en els Serveis és 275,6.

INFORME RESUM DE MALALTIES PROFESSIONALS

Província de Castelló

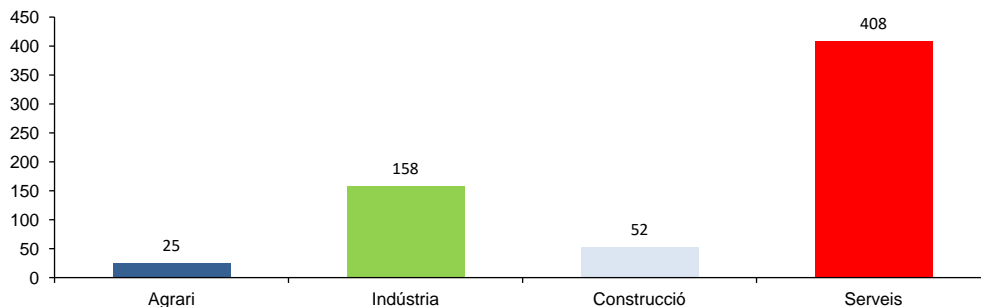
Període: gener de 2022 a desembre de 2022

Malalties professionals

A la província de Castelló, durant el període d'Agost de 2021 a juliol de 2022, el nombre de parts totals comunicats de Malalties Professionals (EEPP) va ser 643 (182 casos més que en el mateix interval del període anterior), la qual cosa representa un augment del 39,5%.

Destaquen les malalties professionals causades per agents físics (grup 2), amb el 93,0% del total de casos registrats.

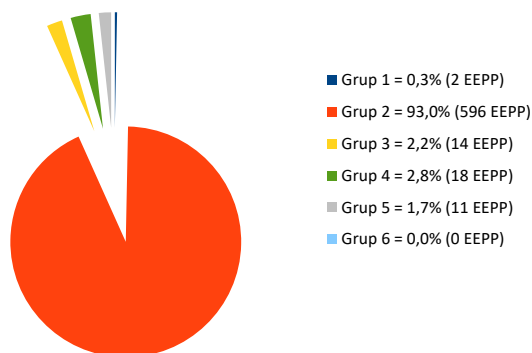
Pel que fa a la distribució per sectors, les EEPP comunicades són les següents: 25 parts en el sector Agrari, 158 parts en la Indústria, 52 parts en la Construcció i 408 parts en els Serveis.



De la distribució per Classificació Nacional d'Activitats Econòmiques (CNAE-2009), d'entre les més representatives, en primer lloc figura la divisió 47, Comerç al detall, excepte de vehicles de motor i motocicletes (14,3%); en segon lloc figura la divisió 56, Serveis de menjars i begudes (12,3%) i en tercer lloc figura la divisió 46, Comerç a l'engròs i intermediaris del comerç, excepte de vehicles de motor i motocicletes (8,2%).

Quant a sexes, els homes representen el 42,9% i les dones el 57,1% dels comunicats.

Pel que fa a la distribució per Grups de EEPP es disposa de la següent manera: en el Grup 1 (agents químics) el 0,3%; en el Grup 2 (agents físics) el 93,0%; en el Grup 3 (agents biològics) el 2,2%; en el Grup 4 (inhalació de substàncies) el 2,8%; en el Grup 5 (uns altres) el 1,7% i en el Grup 6 (agents cancerígens) el 0,0%.



Quant a les malalties professionals comunicades amb baixa són 191 parts, que respecte a les malalties professionals comunicades representen un 29,7%, i la variació interanual de les amb baixa és d'un 20,1%.

Població exposada al risc

En el període considerat, la població exposada al risc va ser de 242.721 treballadors, un 3,1% superior al mateix interval del període anterior.

Índexs d'incidència

L'Índex d'incidència de les malalties comunicades és 264,9 casos per cada cent mil treballadors exposats, un 35,3% superior al mateix interval del període anterior.

Per sectors econòmics, l'Índex d'incidència es distribueix de la següent forma: en l'Agrari és 253,6; en la Indústria és 312,5; en la Construcció és 304,5 i en els Serveis és 246,9.

INFORME RESUM DE MALALTIES PROFESSIONALS

Província de València

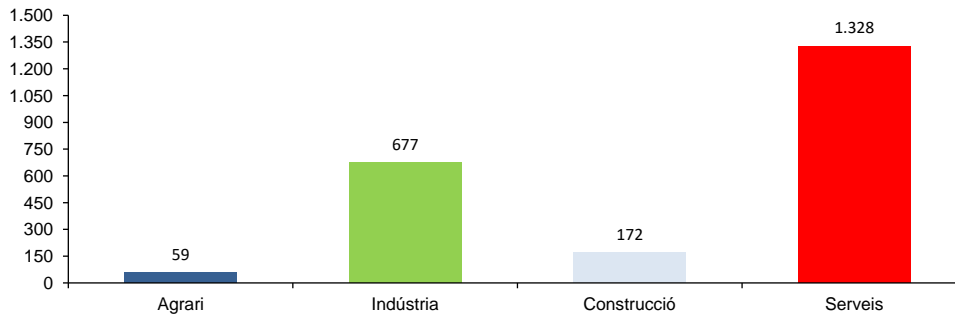
Període: gener de 2022 a desembre de 2022

Malalties professionals

A la província de València, durant el període d'gener de 2022 a desembre de 2022, el nombre de parts totals comunicats de Malalties Professionals (EEPP) va ser 2.236 (482 casos més que en el mateix interval del període anterior), la qual cosa representa un augment del 27,5%.

Destaquen les malalties professionals causades per agents físics (grup 2), amb el 93,0% del total de casos registrats.

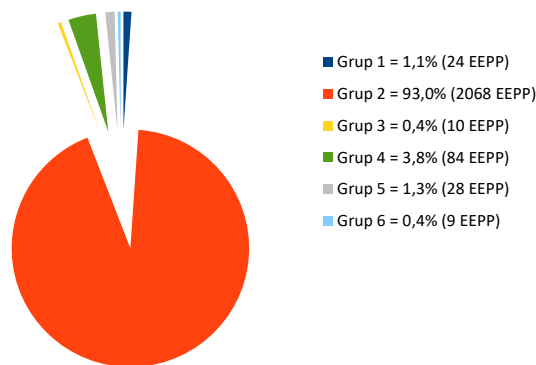
Pel que fa a la distribució per sectors, les EEPP comunicades són les següents: 59 parts en el sector Agrari, 677 parts en la Indústria, 172 parts en la Construcció i 1328 parts en els Serveis.



De la distribució per Classificació Nacional d'Activitats Econòmiques (CNAE-2009), d'entre les més representatives, en primer lloc figura la divisió 47, Comerç al detall, excepte de vehicles de motor i motocicletes (11,9%); en segon lloc figura la divisió 56, Serveis de menjars i begudes (8,1%) i en tercer lloc figura la divisió 81, Serveis a edificis i activitats de jardineria (7,7%).

Quant a sexes, els homes representen el 44,4% i les dones el 55,6% dels comunicats.

Pel que fa a la distribució per Grups de EEPP es disposa de la següent manera: en el Grup 1 (agents químics) el 1,1%; en el Grup 2 (agents físics) el 93,0%; en el Grup 3 (agents biològics) el 0,4%; en el Grup 4 (inhalació de substàncies) el 3,8%; en el Grup 5 (uns altres) el 1,3% i en el Grup 6 (agents cancerígens) el 0,4%.



Quant a les malalties professionals comunicades amb baixa són 491 parts, que respecte a les malalties professionals comunicades representen un 22,0%, i la variació interanual de les amb baixa és d'un 11,1%.

Població exposada al risc

En el període considerat, la població exposada al risc va ser d'1.055.488 treballadors, un 4,3% superior al mateix interval del període anterior.

Índex d'incidència

L'Índex d'incidència de les malalties comunicades és 211,8 casos per cada cien mil trabajadores expuestos, un 22,2% superior superior al mateix interval del període anterior.

Per sectors econòmics, l'Índex d'incidència es distribueix de la següent forma: en l'Agrari és 234,6; en la Indústria és 432,8; en la Construcció és 249,8 i en els Serveis és 165.

Informe Provisional d'Estadístiques de Malalties Professionals en la Comunitat Valenciana

RESUM

Gener 2022 – desembre 2022
Parts tancats com a Malaltia Professional

INFORME RESUM DE PARTS TOTALS COMUNICATS TANCATS COM A MALALTIA PROFESSIONAL

Comunitat Valenciana

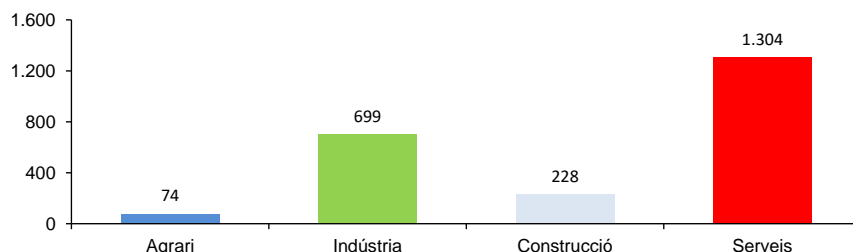
Període: gener de 2022 a desembre de 2022

Malalties professionals

En la Comunitat Valenciana, durant el període de gener de 2022 a desembre de 2022, el nombre de parts totals comunicats, tancats com a Malaltia Professional (EP) va ser 2.305 (236 casos més que en el mateix interval del període anterior), la qual cosa representa augment del 11,4%.

Destaquen les malalties professionals causades per agents físics (grup 2), amb el 94,2% del total de casos registrats.

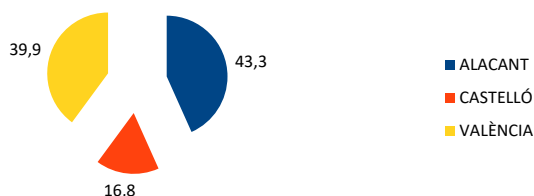
Pel que fa a la distribució per sectors, les EEPs comunicades són les següents: 74 parts en el sector Agrari, 699 parts en la Indústria, 228 parts en la Construcció i 1304 parts en els Serveis.



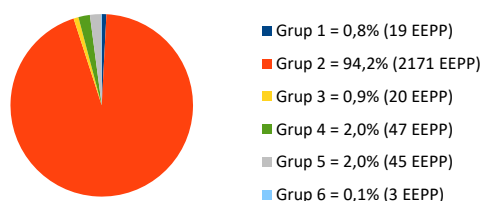
De la distribució per Classificació Nacional d'Activitats Econòmiques (CNAE-2009), d'entre les més representatives, en primer lloc figura la divisió 56, Serveis de menjars i begudes (10,8%); en segon lloc figura la divisió 47, Comerç al detall, excepte de vehicles de motor i motocicletes (9,9%) i en tercer lloc figura la divisió 81, Serveis a edificis i activitats de jardineria (8,1%).

Quant a sexes, els homes representen el 45,9% i les dones el 54,1% dels comunicats.

La distribució territorial va resultar ser del 43,3% a Alacant, el 16,8% a Castelló i el 39,9% a València.



Pel que fa a la distribució per Grups de EEPs es disposa de la següent manera: en el Grup 1 (agents químics) el 0,8%; en el Grup 2 (agents físics) el 94,2%; en el Grup 3 (agents biològics) el 0,9%; en el Grup 4 (inhalació de substàncies) el 2,0%; en el Grup 5 (uns altres) el 2,0% i en el Grup 6 (agents cancerígens) el 0,1%.



Quant a les malalties professionals comunicades amb baixa, tancades com EP, són 804 parts, que respecte a les malalties professionals comunicades tancades com EP, representen un 34,9%, i la variació interanual de les malalties professionals amb baixa és d'un 1,8%.

Població exposada al risc

En el període considerat, la població exposada al risc va ser d'1.980.830 treballadors, un 4,6% superior al mateix interval del període anterior.

Índex d'incidència

L'índex d'incidència de les malalties comunicades, tancades com EP, és 116,4 casos per cada cent mil treballadors exposats, un 6,5% superior al mateix interval del període anterior.

Per sectors econòmics, l'índex d'incidència es distribueix de la següent forma: en l'Agrari és 144,9; en la Indústria és 234,3; en la Construcció és 162,8 i en els Serveis és 87,4.

INFORME RESUM DE PARTS TOTALS COMUNICATS TANCATS COM A MALALTIA PROFESSIONAL

Província d'Alacant

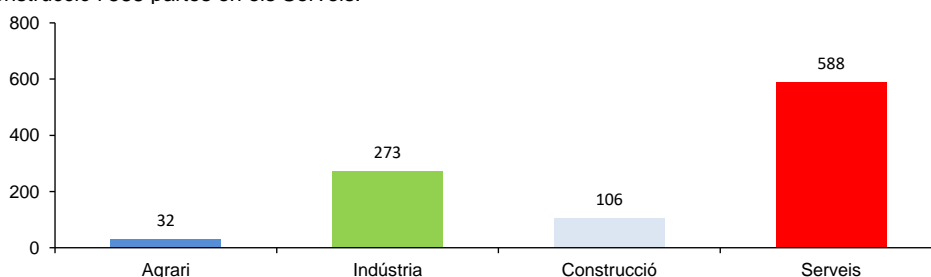
Període: gener de 2022 a desembre de 2022

Malalties professionals

A la província d'Alacant, durant el període de gener de 2022 a desembre de 2022, el nombre de parts totals comunicats, tancats com a Malaltia Professional va ser 999 (10 casos més que en el mateix interval del període anterior), la qual cosa representa un augment del 1%.

Destaquen les malalties professionals causades per agents físics (grup 2), amb el 95,2% del total de casos registrats.

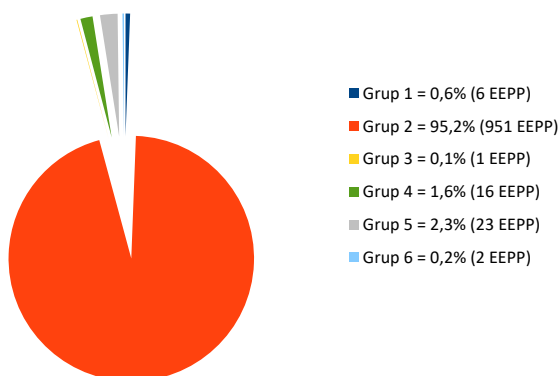
Pel que fa a la distribució per sectors, les EEPP comunicades són les següents: 32 parts en el sector Agrari, 273 parts en la Indústria, 106 parts en la Construcció i 588 parts en els Serveis.



De la distribució per Classificació Nacional d'Activitats Econòmiques (CNAE-2009), d'entre les més representatives, en primer lloc figuren les divisions 47, Comerç al detall, excepte de vehicles de motor i motocicletes i 56, Serveis de menjars i begudes (11,1%); en segon lloc figura la divisió 15, Indústria del cuir i del calçat (10,2%) i en tercer lloc figura la divisió 81, Serveis a edificis i activitats de jardineria (9,4%).

Quant a sexes, els homes representen el 42,4% i les dones el 57,6% dels comunicats.

Pel que fa a la distribució per Grups de EEPP es disposa de la següent manera: en el Grup 1 (agents químics) el 0,6%; en el Grup 2 (agents físics) el 95,2%; en el Grup 3 (agents biològics) el 0,1%; en el Grup 4 (inhalació de substàncies) el 1,6%; en el Grup 5 (uns altres) el 2,3% i en el Grup 6 (agents cancerígens) el 0,2%.



Quant a les malalties professionals comunicades amb baixa tancades com EP, són 340 parts, que respecte a les malalties professionals comunicades tancades com EP, representen un 34,0%, i la variació interanual de les malalties professionals amb baixa és d'un -4,8%.

Població exposada al risc

En el període considerat, la població exposada al risc va ser de 682.621 treballadors, un 5,7% superior al mateix interval del període anterior.

Índexs d'incidència

L'Índex d'incidència de les malalties comunicades, tancades com EP, és 146,3 casos per cada cent mil treballadors exposats, un 4,5% inferior al mateix interval del període anterior.

Per sectors econòmics, l'Índex d'incidència es distribueix de la següent forma: en l'Agrari és 199; en la Indústria és 298,8; en la Construcció és 195,7 y en els Serveis és 112,9.

INFORME RESUM DE PARTS TOTALS COMUNICATS TANCATS COM A MALALTIA PROFESSIONAL

Província de Castelló

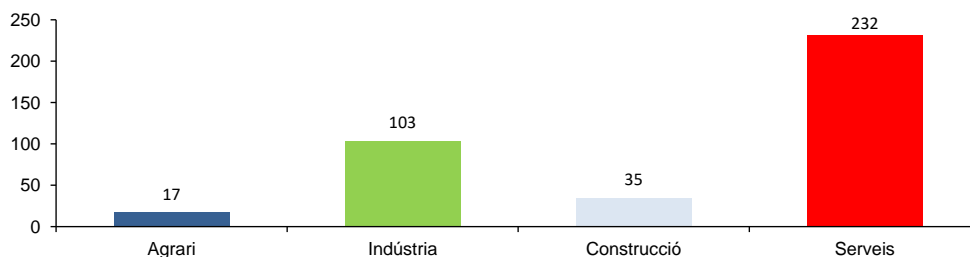
Període: gener de 2022 a desembre de 2022

Malalties professionals

A la província de Castelló, durant el període de gener de 2022 a desembre de 2022, el nombre de parts totals comunicats, tancats com a Malaltia Professional va ser 387 (82 casos més que en el mateix interval del període anterior), la qual cosa representa un augment del 26,9%.

Destaquen les malalties professionals causades per agents físics (grup 2), amb el 92,5% del total de casos registrats.

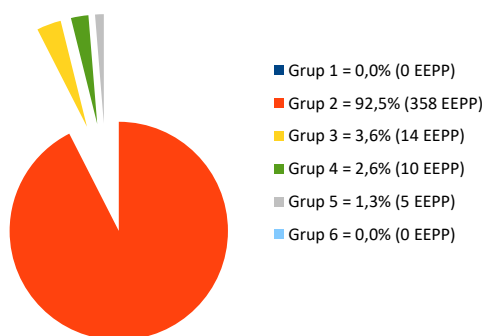
Pel que fa a la distribució per sectors, les EEPP comunicades són les següents: 17 parts en el sector Agrari, 103 parts en la Indústria, 35 parts en la Construcció i 232 parts en els Serveis.



De la distribució per Classificació Nacional d'Activitats Econòmiques (CNAE-2009), d'entre les més representatives, en primer lloc figura la divisió 56, Serveis de menjars i begudes (12,7%); en segon lloc figura la divisió 47, Comerç al detall, excepte de vehicles de motor i motocicletes (11,1%) i en tercer lloc figura la divisió 46, Comerç a l'engròs i intermediaris del comerç, excepte de vehicles de motor i motocicletes (8,3%).

Quant a sexes, els homes representen el 45,2% i les dones el 54,8% dels comunicats.

Pel que fa a la distribució per Grups de EEPP es disposa de la següent manera: en el Grup 1 (agents químics) el 0,0%; en el Grup 2 (agents físics) el 92,5%; en el Grup 3 (agents biològics) el 3,6%; en el Grup 4 (inhalació de substàncies) el 2,6%; en el Grup 5 (uns altres) el 1,3% i en el Grup 6 (agents cancerígens) el 0,0%.



Quant a les malalties professionals comunicades amb baixa tancades com EP són 123 que respecte a les malalties professionals comunicades tancades com EP representen un 31,8%, i la variació interanual de les malalties professionals amb baixa és d'un 17,1%.

Població exposada al risc

En el període considerat, la població exposada al risc va ser de 242.721 treballadors, un 3,1% superior al mateix interval del període anterior.

Índexs d'incidència

L'Índex d'incidència de les malalties comunicades tancades com EP és 159,4 casos per cada cent mil treballadors exposats, un 23,1% superior al mateix interval del període anterior.

Per sectors econòmics, l'Índex d'incidència es distribueix de la següent forma: en l'Agrari és 172,4; en la Indústria és 203,7; en la Construcció és 205 i en els Serveis és 140,4.

INFORME RESUM DE PARTS TOTALS COMUNICATS TANCATS COM A MALALTIA PROFESSIONAL

Província de València

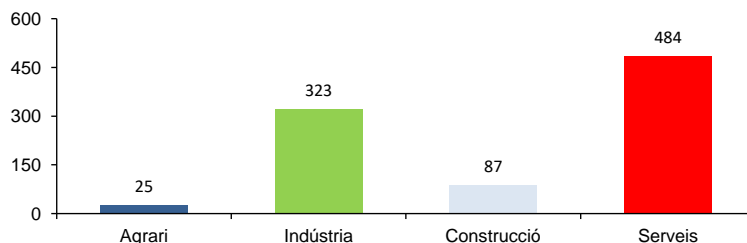
Període: gener de 2022 a desembre de 2022

Malalties professionals

A la província de València, durant el període de gener de 2022 a desembre de 2022, el nombre de parts totals comunicats tancats com a Malaltia Professional va ser 919 (144 casos més que en el mateix interval del període anterior), la qual cosa representa un augment del 18,6%.

Destaquen les malalties professionals causades per agents físics (grup 2), amb el 93,8% del total de casos registrats.

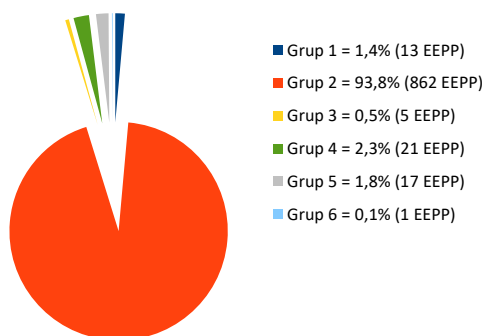
Pel que fa a la distribució per sectors, les EEPP comunicades són les següents: 25 parts en el sector Agrari, 323 parts en la Indústria, 87 parts en la Construcció i 484 parts en els Serveis.



De la distribució per Classificació Nacional d'Activitats Econòmiques (CNAE-2009), d'entre les més representatives, en primer lloc figura la divisió 29, Fabricació de vehicles de motor, remolcs i semiremolcs (9,9%); en segon lloc figura la divisió 56, Serveis de menjars i begudes (9,8%) i en tercer lloc figura la divisió 81, Serveis a edificis i activitats de jardineria (8,3%).

Quant a sexes, els homes representen el 49,8% i les dones el 50,2% dels comunicats.

Pel que fa a la distribució per Grups de EEPP es disposa de la següent manera: en el Grup 1 (agents químics) el 1,4%; en el Grup 2 (agents físics) el 93,8%; en el Grup 3 (agents biològics) el 0,5%; en el Grup 4 (inhalació de substàncies) el 2,3%; en el Grup 5 (uns altres) el 1,8% i en el Grup 6 (agents cancerígens) el 0,1%.



Quant a les malalties professionals comunicades amb baixa tancades com EP són 341 parts, que respecte a les malalties professionals comunicades tancades com EP representen un 37,1%, i la variació interanual de les malalties professionals amb baixa és d'un 4,0%.

Població exposada al risc

En el període considerat, la població exposada al risc va ser d'1.055.488 treballadors, un 4,3% superior al mateix interval del període anterior.

Índex d'incidència

En el període considerat, la població exposada al risc va ser 87,1 casos per cada cent mil treballadors exposats, un 13,7% superior al mateix interval del període anterior.

Per sectors econòmics, l'Índex d'incidència es distribueix de la següent forma: en l'Agrari és 99,4; en la Indústria és 206,5; en la Construcció és 126,4 i en els Serveis és 60,1.

INVASSAT

Institut Valencià de Seguretat i Salut en el Treball

www.invassat.gva.es

secretaria.invassat@gva.es



**GENERALITAT
VALENCIANA**

Conselleria d'Economia
Sostenible, Sectors Productius,
Comerç i Treball