



# *ESTADÍSTIQUES DE L'INVASSAT*

## Malalties professionals en la Comunitat Valenciana

*Resum*

Desembre 2021 /  
Novembre 2022

**Títol:** *Estadístiques de malalties professionals en la Comunitat Valenciana :  
desembre 2021 – novembre 2022 : resum*

**Autor:** Jorge Cervera Boada, José Ignacio Villarroya Bayarri i Miguel Poquet Peiró. Servei de Programes d'Actuació i Estadística.

**Edició:** desembre 2022

**Identificador:** EE02-230101

Institut Valencià de Seguretat i Salut en el Treball (INVASSAT)  
C/ València, 32. 46100 Burjassot  
[www.invassat.gva.es](http://www.invassat.gva.es)



**GENERALITAT  
VALENCIANA**

**INVASSAT**  
Institut Valencià de  
Seguretat i Salut en el Treball

**Per a citar aquest document:**

INSTITUT VALENCIÀ DE SEGURETAT I SALUT EN EL TREBALL (INVASSAT).  
*Estadístiques de malalties professionals en la Comunitat Valenciana :  
desembre 2021 – novembre 2022 : resum* [en línia]. Jorge Cervera Boada,  
José Ignacio Villarroya Bayarri, Miguel Poquet Peiró, coaut. Burjassot:  
INVASSAT, 2022. 14 p. [Consulta: dd.mm.aaaa]. Disponible en XXXX. (EE02-  
230101)

**Fuentes:**

Dades sobre malalties professionals, Sistema CEPROSS del Ministeri  
d'Inclusió, Seguretat Social i Migracions  
Dades de persones treballadores exposades, Ministeri d'Inclusió, Seguretat  
Social i Migracions.

Versió 01

**Informe Provisional  
d'Estadístiques de Malalties Professionals  
en la Comunitat Valenciana**

**RESUM**

Desembre 2021 – novembre 2022

## INFORME RESUM DE MALALTIES PROFESSIONALS

### Comunitat Valenciana

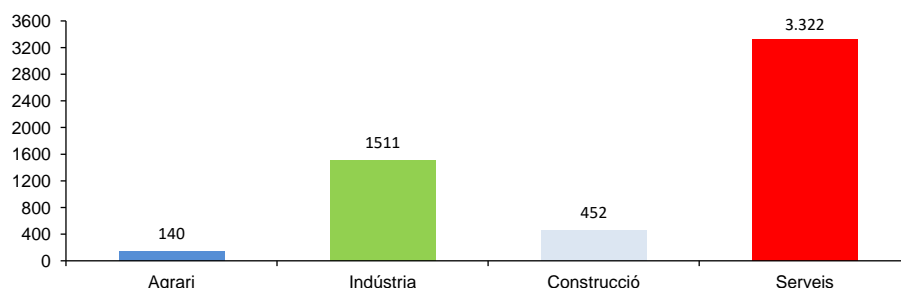
Període: desembre de 2021 a novembre de 2022

### Malalties professionals

En la Comunitat Valenciana, durante el període d'desembre de 2021 a novembre de 2022, el nombre de parts totals comunicats de Malalties Professionals (EEPP) va ser 5.425 (1501 casos més que en el mateix interval del període anterior), la qual cosa representa un augment del 38,3%.

Destaquen les malalties professionals causades per agents físics (grup 2), amb el 94,2% del total de casos registrats.

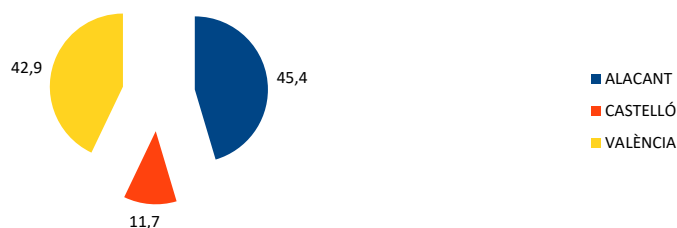
Pel que fa a la distribució per sectors, les EEPP comunicades són les següents: 140 parts en el sector Agrari, 1511 parts en la Indústria, 452 parts en la Construcció i 3.322 parts en els Serveis.



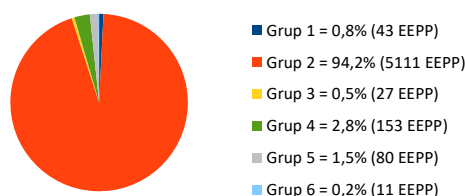
De la distribució per Classificació Nacional d'Activitats Econòmiques (CNAE-2009), d'entre les més representatives, en primer lloc figura la divisió 47, Comerç al detall, excepte de vehicles de motor i motocicletes (13,7%); en segon lloc figura la divisió 56, Serveis de menjars i begudes (9,7%) i en tercer lloc figura la divisió 81, Serveis a edificis i activitats de jardineria (7,7%).

Quant a sexes, els homes representen el 42,4% i les dones el 57,6% dels comunicats.

La distribució territorial va resultar ser del 45,4% a Alacant, el 11,7% a Castelló i el 42,9% a València.



Pel que fa a la distribució per Grups de EEPP es disposa de la següent manera: en el Grup 1 (agents químics) el 0,8%; en el Grup 2 (agents físics) el 94,2%; en el Grup 3 (agents biològics) el 0,5%; en el Grup 4 (inhalació de substàncies) el 2,8%; en el Grup 5 (uns altres) el 1,5% y en el Grup 6 (agents cancerígens) el 0,2%.



Quant a les malalties professionals comunicades amb baixa són 1136 parts, que respecte a les enfermetats professionals comunicades representen un 20,9%, i la variació interanual de las amb baixa és d'un 9,8%.

### Població exposada al risc

En el període considerat, la població exposada al risc va ser d'1.974.701 treballadors, un 4,6% superior al mateix interval del període anterior.

### Índexs d'incidència

L'Índex d'incidència de les malalties comunicades és 274,7 casos per cada cent mil treballadors exposats, un 32,2% superior superior al mateix interval del període anterior.

Per sectors econòmics, l'Índex d'incidència es distribueix de la següent forma: en l'Agrari és 272,2; en la Indústria és 507,5; en la Construcció és 324,3 y els Serveis és 223,5.

## INFORME RESUM DE MALALTIES PROFESSIONALS

### Província d'Alacant

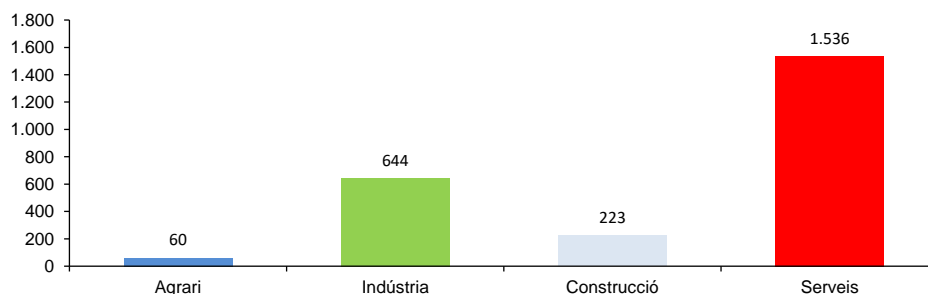
Període: desembre de 2021 a novembre de 2022

### Malalties professionals

A la província d'Alacant, durant el període d'desembre de 2021 a novembre de 2022, el nombre de parts totals comunicats de Malalties Professionals (EEPP) va ser 2.463 (631 casos més mateix interval del període anterior), la qual cosa representa un augment del 34,4%.

Destaquen les malalties professionals causades per agents físics (grup 2), amb el 96,1% del total de casos registrats.

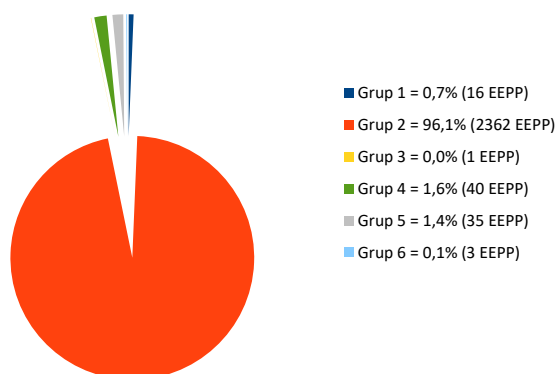
Pel que fa a la distribució per sectors, les EEPP comunicades són les següents: 60 parts en el sector Agrari, 644 parts en la Indústria, 223 parts en la Construcció i 1536 parts en els Serveis.



De la distribució per Classificació Nacional d'Activitats Econòmiques (CNAE-2009), d'entre les més representatives, en primer lloc figura la divisió 47, Comerç al detall, excepte de vehicles de motor i motocicletes (14,4%); en segon lloc figura la divisió 56, Serveis de menjars i begudes (10,8%) i en tercer lloc figura la divisió 81, Serveis a edificis i activitats de jardineria (8,3%).

Quant a sexes, els homes representen el 41,5% i les dones el 58,5% dels comunicats.

Pel que fa a la distribució per Grups de EEPP es disposa de la següent manera: en el Grup 1 (agents químics) el 0,7%; en el Grup 2 (agents físics) el 96,1%; en el Grup 3 (agents biològics) el 0,0%; en el Grup 4 (inhalació de substàncies) el 1,6%; en el Grup 5 (uns altres) el 1,4% i en el Grup 6 (agents cancerígens) el 0,1%.



Quant a les malalties professionals comunicades amb baixa són 456 parts, que respecte a les malalties professionals comunicades representen un 18,5%, i la variació interanual de les amb baixa és d'un 8,8%.

### Població exposada al risc

En el període considerat, la població exposada al risc va ser de 679.846 treballadors, un 5,6% superior al mateix interval del període anterior.

### Índexs d'incidència

L'Índex d'incidència de les malalties comunicades és 362,3 casos per cada cent mil treballadors exposats, un 27,3% superior al mateix interval del període anterior.

Per sectors econòmics, l'Índex d'incidència es distribueix de la següent forma: en l'Agrari és 375; en la Indústria és 707; en la Construcció és 414,6 i en els Serveis és 296.

## INFORME RESUM DE MALALTIES PROFESSIONALS

### Província de Castelló

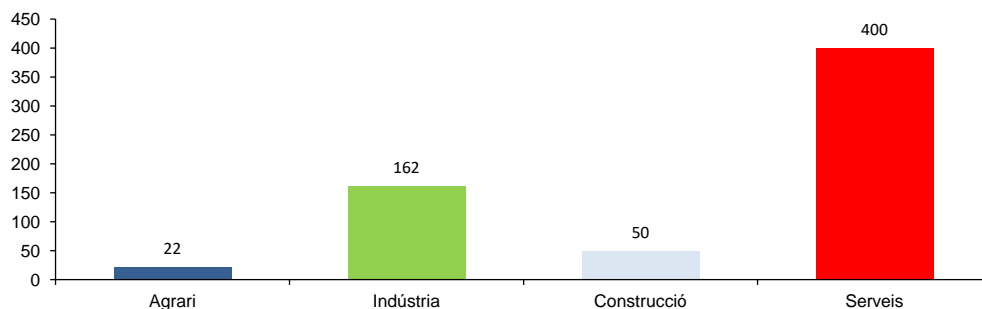
Període: desembre de 2021 a novembre de 2022

### Malalties professionals

A la província de Castelló, durant el període d'Agost de 2021 a juliol de 2022, el nombre de parts totals comunicats de Malalties Professionals (EEPP) va ser 634 (161 casos més que en el mateix interval del període anterior), la qual cosa representa un augment del 34%.

Destaquen les malalties professionals causades per agents físics (grup 2), amb el 92,4% del total de casos registrats.

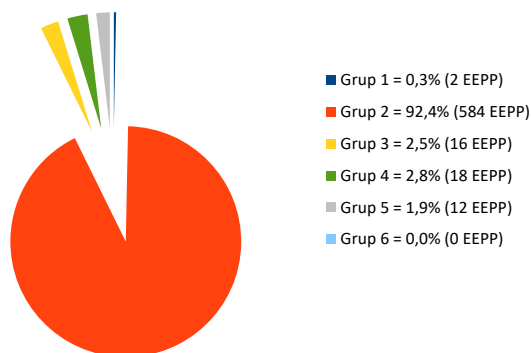
Pel que fa a la distribució per sectors, les EEPP comunicades són les següents: 22 parts en el sector Agrari, 162 parts en la Indústria, 50 parts en la Construcció i 400 parts en els Serveis.



De la distribució per Classificació Nacional d'Activitats Econòmiques (CNAE-2009), d'entre les més representatives, en primer lloc figura la divisió 47, Comerç al detall, excepte de vehicles de motor i motocicletes (15,6%); en segon lloc figura la divisió 56, Serveis de menjars i begudes (11,7%) i en tercer lloc figura la divisió 46, Comerç a l'engròs i intermediaris del comerç, excepte de vehicles de motor i motocicletes (8,2%).

Quant a sexes, els homes representen el 43,5% i les dones el 56,5% dels comunicats.

Pel que fa a la distribució per Grups de EEPP es disposa de la següent manera: en el Grup 1 (agents químics) el 0,3%; en el Grup 2 (agents físics) el 92,4%; en el Grup 3 (agents biològics) el 2,5%; en el Grup 4 (inhalació de substàncies) el 2,8%; en el Grup 5 (uns altres) el 1,9% i en el Grup 6 (agents cancerígens) el 0,0%.



Quant a les malalties professionals comunicades amb baixa són 180 parts, que respecte a les malalties professionals comunicades representen un 28,4%, i la variació interanual de les amb baixa és d'un 3,4%.

### Població exposada al risc

En el període considerat, la població exposada al risc va ser de 242.474 treballadors, un 3,2% superior al mateix interval del període anterior.

### Índexs d'incidència

L'Índex d'incidència de les malalties comunicades és 261,5 casos per cada cent mil treballadors exposats, un 29,9% superior al mateix interval del període anterior.

Per sectors econòmics, l'Índex d'incidència es distribueix de la següent forma: en l'Agrari és 222,6; en la Indústria és 320,4; en la Construcció és 293,5 i en els Serveis és 242,4.

## INFORME RESUM DE MALALTIES PROFESSIONALS

### Província de València

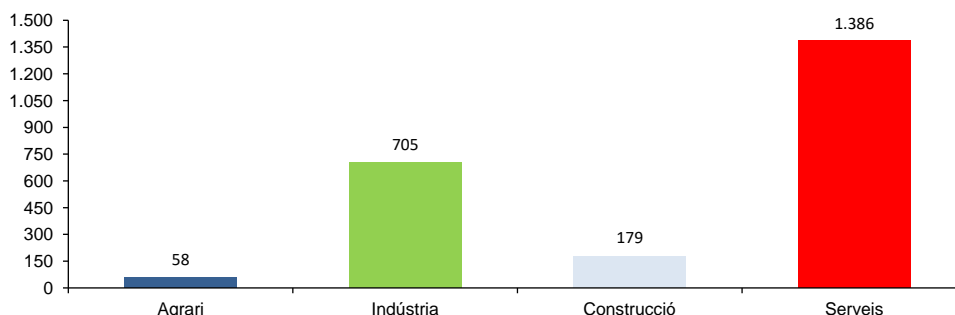
Període: desembre de 2021 a novembre de 2022

### Malalties professionals

A la província de València, durant el període d' desembre de 2021 a novembre de 2022, el nombre de parts totals comunicats de Malalties Professionals (EEPP) va ser 2.328 (709 casos més que en el mateix interval del període anterior), la qual cosa representa un augment del 43,8%.

Destaquen les malalties professionals causades per agents físics (grup 2), amb el 92,7% del total de casos registrats.

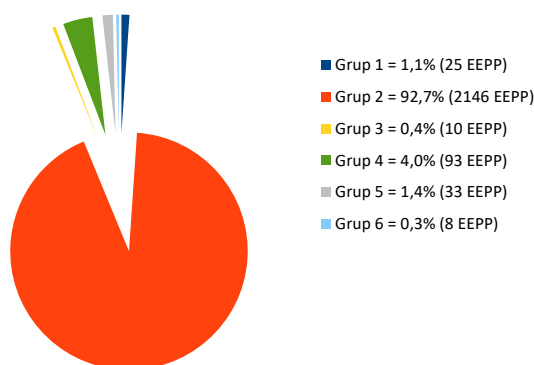
Pel que fa a la distribució per sectors, les EEPP comunicades són les següents: 58 parts en el sector Agrari, 705 parts en la Indústria, 179 parts en la Construcció i 1386 parts en els Serveis.



De la distribució per Classificació Nacional d'Activitats Econòmiques (CNAE-2009), d'entre les més representatives, en primer lloc figura la divisió 47, Comerç al detall, excepte de vehicles de motor i motocicletes (12,5%); en segon lloc figura la divisió 56, Serveis de menjars i begudes (8,0%) i en tercer lloc figura la divisió 81, Serveis a edificis i activitats de jardineria (7,7%).

Quant a sexes, els homes representen el 43,1% i les dones el 56,9% dels comunicats.

Pel que fa a la distribució per Grups de EEPP es disposa de la següent manera: en el Grup 1 (agents químics) el 1,1%; en el Grup 2 (agents físics) el 92,7%; en el Grup 3 (agents biològics) el 0,4%; en el Grup 4 (inhalació de substàncies) el 4,0%; en el Grup 5 (uns altres) el 1,4% i en el Grup 6 (agents cancerígens) el 0,3%.



Quant a les malalties professionals comunicades amb baixa són 500 parts, que respecte a les malalties professionals comunicades representen un 21,5%, i la variació interanual de les amb baixa és d'un 13,1%.

### Població exposada al risc

En el període considerat, la població exposada al risc va ser d'1.052.381 treballadors, un 4,2% superior al mateix interval del període anterior.

### Índex d'incidència

L'Índex d'incidència de les malalties comunicades és 221,2 casos per cada cien mil trabajadores expuestos, un 38,0% superior superior al mateix interval del període anterior.

Per sectors econòmics, l'Índex d'incidència es distribueix de la següent forma: en l'Agrari és 226,9; en la Indústria és 451,6; en la Construcció és 261,1 i en els Serveis és 172,8.

# Informe Provisional d'Estadístiques de Malalties Professionals en la Comunitat Valenciana

## **RESUM**

Desembre 2021 – novembre 2022  
Parts tancats com a Malaltia Professional



## INFORME RESUM DE PARTS TOTALS COMUNICATS TANCATS COM A MALALTIA PROFESSIONAL

### Comunitat Valenciana

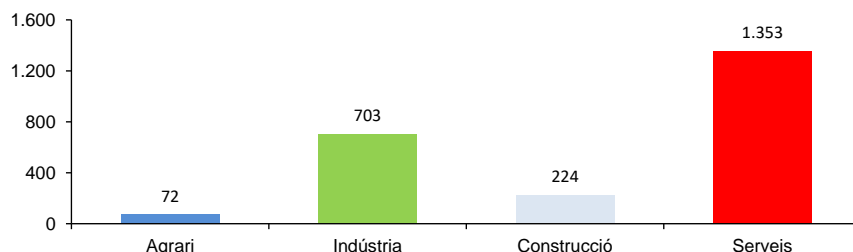
Període: desembre de 2021 a novembre de 2022

### Malalties professionals

En la Comunitat Valenciana, durant el període de desembre de 2021 a novembre de 2022, el nombre de parts totals comunicats, tancats com a Malaltia Professional (EP) va ser 2.352 (247 casos més que en el mateix interval del període anterior), la qual cosa representa augment del 11,7%.

Destaquen les malalties professionals causades per agents físics (grup 2), amb el 94,3% del total de casos registrats.

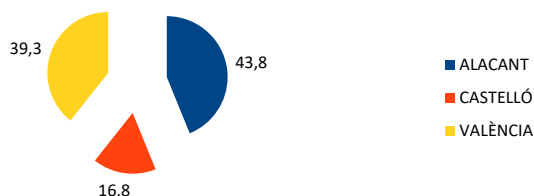
Pel que fa a la distribució per sectors, les EEPP comunicades són les següents: 72 parts en el sector Agrari, 703 parts en la Indústria, 224 parts en la Construcció i 1353 parts en els Serveis.



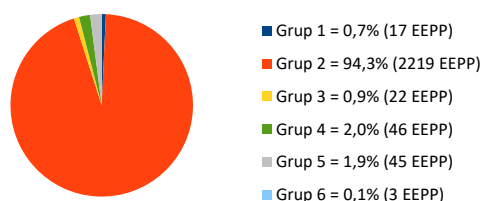
De la distribució per Classificació Nacional d'Activitats Econòmiques (CNAE-2009), d'entre les més representatives, en primer lloc figura la divisió 56, Serveis de menjars i begudes (10,8%); en segon lloc figura la divisió 47, Comerç al detall, excepte de vehicles de motor i motocicletes (10,3%) i en tercer lloc figura la divisió 81, Serveis a edificis i activitats de jardineria (8,6%).

Quant a sexes, els homes representen el 44,8% i les dones el 55,2% dels comunicats.

La distribució territorial va resultar ser del 43,8% a Alacant, el 16,8% a Castelló i el 39,3% a València.



Pel que fa a la distribució per Grups de EEPP es disposa de la següent manera: en el Grup 1 (agents químics) el 0,7%; en el Grup 2 (agents físics) el 94,3%; en el Grup 3 (agents biològics) el 0,9%; en el Grup 4 (inhalació de substàncies) el 2,0%; en el Grup 5 (uns altres) el 1,9% i en el Grup 6 (agents cancerígens) el 0,1%.



Quant a les malalties professionals comunicades amb baixa, tancades com EP, són 836 parts, que respecte a les malalties professionals comunicades tancades com EP, representen un 35,5%, i la variació interanual de les malalties professionals amb baixa és d'un 0,6%.

### Població exposada al risc

En el període considerat, la població exposada al risc va ser d'1.974.701 treballadors, un 4,6% superior al mateix interval del període anterior.

### Índex d'incidència

L'Índex d'incidència de les malalties comunicades, tancades com EP, és 119,1 casos per cada cent mil treballadors exposats, un 6,9% superior al mateix interval del període anterior.

Per sectors econòmics, l'Índex d'incidència es distribueix de la següent forma: en l'Agrari és 140; en la Indústria és 236,1; en la Construcció és 160,7 i en els Serveis és 91.

## **INFORME RESUM DE PARTS TOTALS COMUNICATS TANCATS COM A MALALTIA PROFESSIONAL**

### **Província d'Alacant**

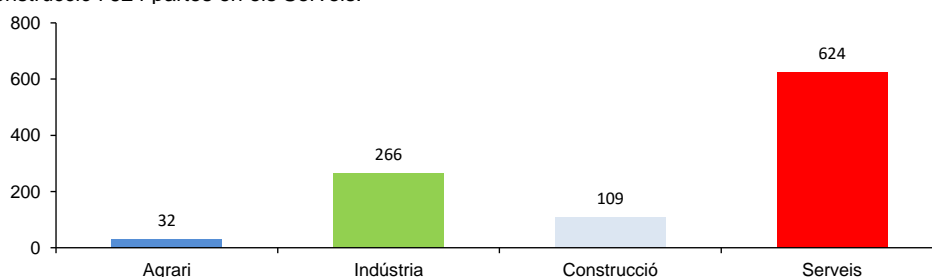
Període: desembre de 2021 a novembre de 2022

### **Malalties professionals**

A la província d'Alacant, durant el període de desembre de 2021 a novembre de 2022, el nombre de parts totals comunicats, tancats com a Malaltia Professional va ser 1031 (63 casos més que en el mateix interval del període anterior), la qual cosa representa un augment del 6,5%.

Destaquen les malalties professionals causades per agents físics (grup 2), amb el 95,2% del total de casos registrats.

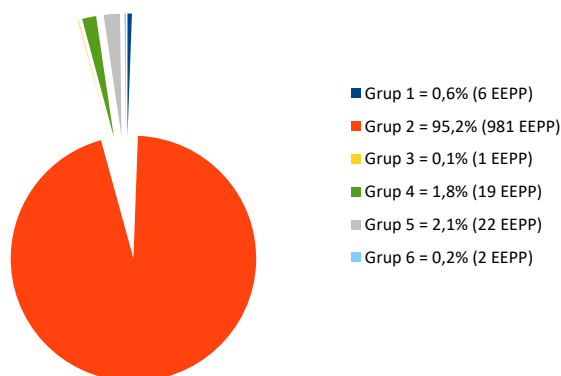
Pel que fa a la distribució per sectors, les EEPP comunicades són les següents: 32 parts en el sector Agrari, 266 parts en la Indústria, 109 parts en la Construcció i 624 parts en els Serveis.



De la distribució per Classificació Nacional d'Activitats Econòmiques (CNAE-2009), d'entre les més representatives, en primer lloc figura la divisió 47, Comerç al detall, excepte de vehicles de motor i motocicletes (11,7%); en segon lloc figura la divisió 56, Serveis de menjars i begudes (11,3%) i en tercer lloc figura la divisió 81, Serveis a edificis i activitats de jardineria (10,4%).

Quant a sexes, els homes representen el 41,8% i les dones el 58,2% dels comunicats.

Pel que fa a la distribució per Grups de EEPP es disposa de la següent manera: en el Grup 1 (agents químics) el 0,6%; en el Grup 2 (agents físics) el 95,2%; en el Grup 3 (agents biològics) el 0,1%; en el Grup 4 (inhalació de substàncies) el 1,8%; en el Grup 5 (uns altres) el 2,1% i en el Grup 6 (agents cancerígens) el 0,2%.



Quant a les malalties professionals comunicades amb baixa tancades com EP, són 347 parts, que respecte a les malalties professionals comunicades tancades com EP, representen un 33,7%, i la variació interanual de les malalties professionals amb baixa és d'un -2,5%.

### **Població exposada al risc**

En el període considerat, la població exposada al risc va ser de 679.846 treballadors, un 5,6% superior al mateix interval del període anterior.

### **Índexs d'incidència**

L'Índex d'incidència de les malalties comunicades, tancades com EP, és 151,7 casos per cada cent mil treballadors exposats, un 0,8% superior al mateix interval del període anterior.

Per sectors econòmics, l'Índex d'incidència es distribueix de la següent forma: en l'Agrari és 200; en la Indústria és 292; en la Construcció és 202,7 y en els Serveis és 120,2.

## INFORME RESUM DE PARTS TOTALS COMUNICATS TANCATS COM A MALALTIA PROFESSIONAL

### Província de Castelló

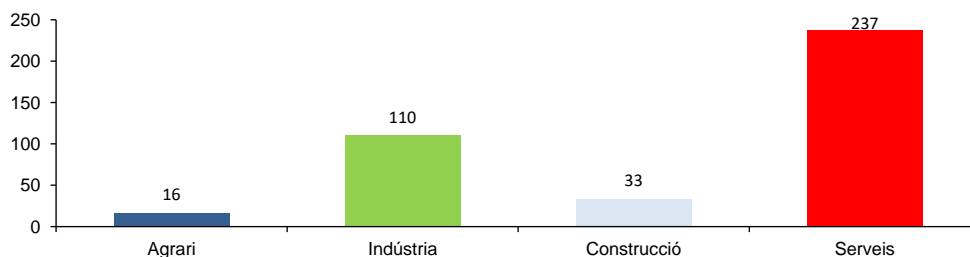
Període: desembre de 2021 a novembre de 2022

### Malalties professionals

A la província de Castelló, durant el període de desembre de 2021 a novembre de 2022, el nombre de parts totals comunicats, tancats com a Malaltia Professional va ser 396 (56 casos més que en el mateix interval del període anterior), la qual cosa representa un augment del 16,5%.

Destaquen les malalties professionals causades per agents físics (grup 2), amb el 91,4% del total de casos registrats.

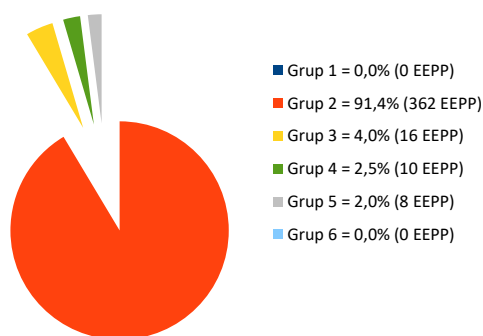
Pel que fa a la distribució per sectors, les EEPP comunicades són les següents: 16 parts en el sector Agrari, 110 parts en la Indústria, 33 parts en la Construcció i 237 parts en els Serveis.



De la distribució per Classificació Nacional d'Activitats Econòmiques (CNAE-2009), d'entre les més representatives, en primer lloc figuren les divisions 47 Comerç al detall, excepte de vehicles de motor i motocicletes i 56, Serveis de menjars i begudes (11,6%); en segon lloc figura la divisió 46, Comerç a l'engròs i intermediaris del comerç, excepte de vehicles de motor i motocicletes (8,1%) i en tercer lloc figura la divisió 23, Fabricació d'altres productes minerals no metàl·lics (7,1%).

Quant a sexes, els homes representen el 45,7% i les dones el 54,3% dels comunicats.

Pel que fa a la distribució per Grups de EEPP es disposa de la següent manera: en el Grup 1 (agents químics) el 0,0%; en el Grup 2 (agents físics) el 91,4%; en el Grup 3 (agents biològics) el 4,0%; en el Grup 4 (inhalació de substàncies) el 2,5%; en el Grup 5 (uns altres) el 2,0% i en el Grup 6 (agents cancerígens) el 0,0%.



Quant a les malalties professionals comunicades amb baixa tancades com EP són 128 que respecte a les malalties professionals comunicades tancades com EP representen un 32,3%, i la variació interanual de les malalties professionals amb baixa és d'un 0,0%.

### Població exposada al risc

En el període considerat, la població exposada al risc va ser de 242.474 treballadors, un 3,2% superior al mateix interval del període anterior.

### Índexs d'incidència

L'Índex d'incidència de les malalties comunicades tancades com EP és 163,3 casos per cada cent mil treballadors exposats, un 12,9% superior al mateix interval del període anterior.

Per sectors econòmics, l'Índex d'incidència es distribueix de la següent forma: en l'Agrari és 161,9; en la Indústria és 217,5; en la Construcció és 193,7 i en els Serveis és 143,6.

## **INFORME RESUM DE PARTS TOTALS COMUNICATS TANCATS COM A MALALTIA PROFESSIONAL**

### **Província de València**

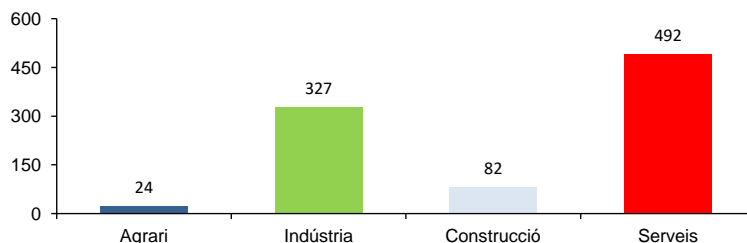
Període: desembre de 2021 a novembre de 2022

### **Malalties professionals**

A la província de València, durant el període de desembre de 2021 a novembre de 2022, el nombre de parts totals comunicats tancats com a Malaltia Professional va ser 925 (128 casos més que en el mateix interval del període anterior), la qual cosa representa un augment del 16,1%.

Destaquen les malalties professionals causades per agents físics (grup 2), amb el 94,7% del total de casos registrats.

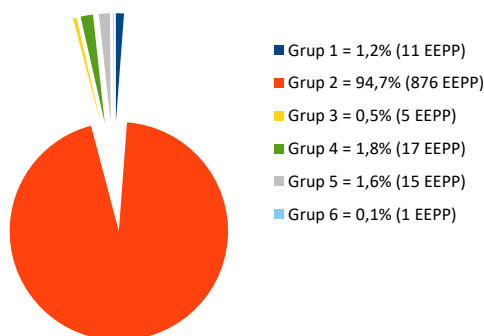
Pel que fa a la distribució per sectors, les EEPP comunicades són les següents: 24 parts en el sector Agrari, 327 parts en la Indústria, 82 parts en la Construcció i 492 parts en els Serveis.



De la distribució per Classificació Nacional d'Activitats Econòmiques (CNAE-2009), d'entre les més representatives, en primer lloc figura la divisió 56, Serveis de menjars i begudes (9,9%); en segon lloc figura la divisió 29, Fabricació de vehicles de motor, remolcs i semiremolcs (9,7%) i en tercer lloc figura la divisió 81, Serveis a edificis i activitats de jardineria (8,5%).

Quant a sexes, els homes representen el 47,7% i les dones el 52,3% dels comunicats.

Pel que fa a la distribució per Grups de EEPP es disposa de la següent manera: en el Grup 1 (agents químics) el 1,2%; en el Grup 2 (agents físics) el 94,7%; en el Grup 3 (agents biològics) el 0,5%; en el Grup 4 (inhalació de substàncies) el 1,8%; en el Grup 5 (uns altres) el 1,6% i en el Grup 6 (agents cancerígens) el 0,1%.



Quant a les malalties professionals comunicades amb baixa tancades com EP són 361 parts, que respecte a les malalties professionals comunicades tancades com EP representen un 39,0%, i la variació interanual de les malalties professionals amb baixa és d'un 4,0%.

### **Població exposada al risc**

En el període considerat, la població exposada al risc va ser de 1.052.381 treballadors, un 4,2% superior al mateix interval del període anterior.

### **Índex d'incidència**

En el període considerat, la població exposada al risc va ser 87,9 casos per cada cent mil treballadors exposats, un 11,4% superior al mateix interval del període anterior.

Per sectors econòmics, l'Índex d'incidència es distribueix de la següent forma: en l'Agrari és 93,9; en la Indústria és 209,5; en la Construcció és 119,6 i en els Serveis és 61,3.

# INVASSAT

*Institut Valencià de Seguretat i Salut en el Treball*

[www.invassat.gva.es](http://www.invassat.gva.es)

[secretaria.invassat@gva.es](mailto:secretaria.invassat@gva.es)



**GENERALITAT  
VALENCIANA**

Conselleria d'Economia  
Sostenible, Sectors Productius,  
Comerç i Treball