



# ***ESTADÍSTIQUES DE L'INVASSAT***

## **Malalties professionals en la Comunitat Valenciana**

*Resum*

Novembre 2021 /  
Octubre 2022

**Títol:** *Estadístiques de malalties professionals en la Comunitat Valenciana : novembre 2021 – octubre 2022 : resum*

**Autor:** Jorge Cervera Boada, José Ignacio Villarroya Bayarri i Miguel Poquet Peiró. Servei de Programes d'Actuació i Estadística.

**Edició:** novembre 2022

**Identificador:** EE02-221201

Institut Valencià de Seguretat i Salut en el Treball (INVASSAT)  
C/ València, 32. 46100 Burjassot  
[www.invassat.gva.es](http://www.invassat.gva.es)



**GENERALITAT  
VALENCIANA**

**INVASSAT**  
Institut Valencià de  
Seguretat i Salut en el Treball

**Per a citar aquest document:**

INSTITUT VALENCIÀ DE SEGURETAT I SALUT EN EL TREBALL (INVASSAT).  
*Estadístiques de malalties professionals en la Comunitat Valenciana : novembre 2021 – octubre 2022 : resum* [en línia]. Jorge Cervera Boada, José Ignacio Villarroya Bayarri, Miguel Poquet Peiró, coaut. Burjassot: INVASSAT, 2022. 14 p. [Consulta: dd.mm.aaaa]. Disponible en XXXX. (EE02-221201)

**Fuentes:**

Dades sobre malalties professionals, Sistema CEPROSS del Ministeri d'Inclusió, Seguretat Social i Migracions  
Dades de persones treballadores exposades, Ministeri d'Inclusió, Seguretat Social i Migracions.

Versió 01

**Informe Provisional  
d'Estadístiques de Malalties Professionals  
en la Comunitat Valenciana**

**RESUM**

Novembre 2021 – octubre 2022

## INFORME RESUM DE MALALTIES PROFESSIONALS

### Comunitat Valenciana

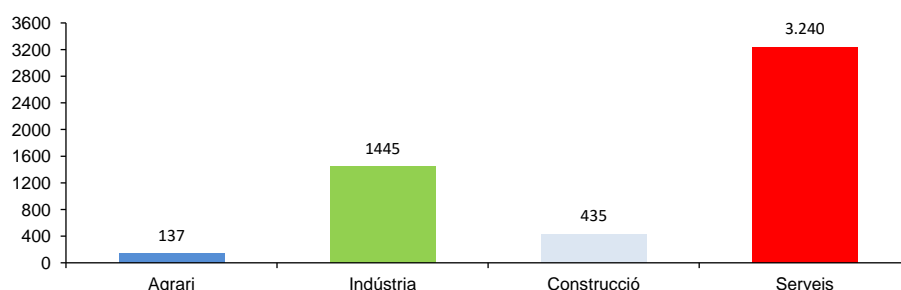
Període: novembre de 2021 a octubre de 2022

### Malalties professionals

En la Comunitat Valenciana, durante el període d'novembre de 2021 a octubre de 2022, el nombre de parts totals comunicats de Malalties Professionals (EEPP) va ser 5.257 (1329 casos més que en el mateix interval del període anterior), la qual cosa representa un augment del 33,8%.

Destaquen les malalties professionals causades per agents físics (grup 2), amb el 94,2% del total de casos registrats.

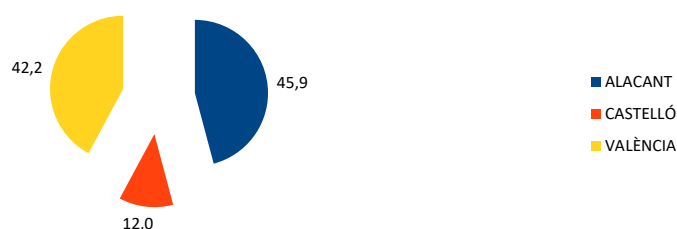
Pel que fa a la distribució per sectors, les EEPP comunicades són les següents: 137 parts en el sector Agrari, 1445 parts en la Indústria, 435 parts en la Construcció i 3.240 parts en els Serveis.



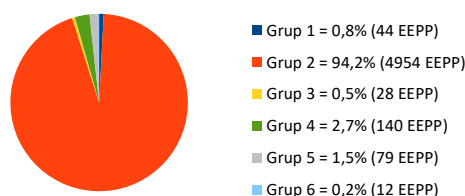
De la distribució per Classificació Nacional d'Activitats Econòmiques (CNAE-2009), d'entre les més representatives, en primer lloc figura la divisió 47, Comerç al detall, excepte de vehicles de motor i motocicletes (13,5%); en segon lloc figura la divisió 56, Serveis de menjars i begudes (9,8%) i en tercer lloc figura la divisió 81, Serveis a edificis i activitats de jardineria (7,7%).

Quant a sexes, els homes representen el 42,4% i les dones el 57,6% dels comunicats.

La distribució territorial va resultar ser del 45,9% a Alacant, el 12% a Castelló i el 42,2% a València.



Pel que fa a la distribució per Grups de EEPP es disposa de la següent manera: en el Grup 1 (agents químics) el 0,8%; en el Grup 2 (agents físics) el 94,2%; en el Grup 3 (agents biològics) el 0,5%; en el Grup 4 (inhalació de substàncies) el 2,7%; en el Grup 5 (uns altres) el 1,5% y en el Grup 6 (agents cancerígens) el 0,2%.



Quant a les malalties professionals comunicades amb baixa són 1161 parts, que respecte a les enfermetats professionals comunicades representen un 22,1%, i la variació interanual de las amb baixa és d'un 13,8%.

### Població exposada al risc

En el període considerat, la població exposada al risc va ser d'1.969.888 treballadors, un 4,6% superior al mateix interval del període anterior.

### Índexs d'incidència

L'Índex d'incidència de les malalties comunicades és 266,9 casos per cada cent mil treballadors exposats, un 27,9% superior superior al mateix interval del període anterior.

Per sectors econòmics, l'Índex d'incidència es distribueix de la següent forma: en l'Agrari és 264,2; en la Indústria és 486; en la Construcció és 313,3 y els Serveis és 218,6.

## INFORME RESUM DE MALALTIES PROFESSIONALS

### Província d'Alacant

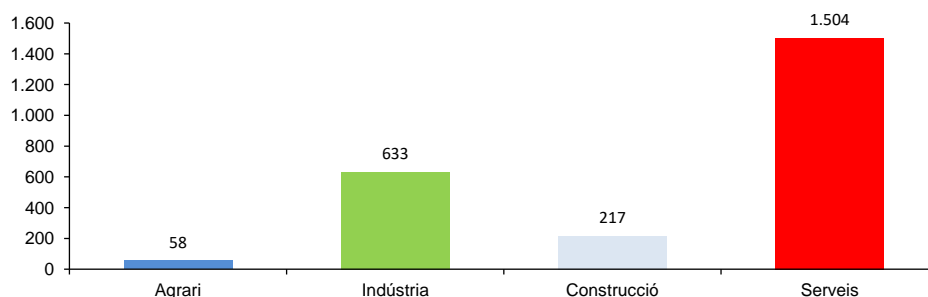
Període: novembre de 2021 a octubre de 2022

### Malalties professionals

A la província d'Alacant, durant el període d'novembre de 2021 a octubre de 2022, el nombre de parts totals comunicats de Malalties Professionals (EEPP) va ser 2.412 (577 casos més mateix interval del període anterior), la qual cosa representa un augment del 31,4%.

Destaquen les malalties professionals causades per agents físics (grup 2), amb el 96,1% del total de casos registrats.

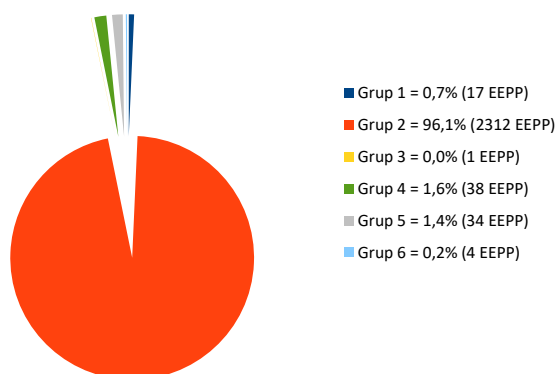
Pel que fa a la distribució per sectors, les EEPP comunicades són les següents: 58 parts en el sector Agrari, 633 parts en la Indústria, 217 parts en la Construcció i 1504 parts en els Serveis.



De la distribució per Classificació Nacional d'Activitats Econòmiques (CNAE-2009), d'entre les més representatives, en primer lloc figura la divisió 47, Comerç al detall, excepte de vehicles de motor i motocicletes (14,2%); en segon lloc figura la divisió 56, Serveis de menjars i begudes (10,9%) i en tercer lloc figura la divisió 81, Serveis a edificis i activitats de jardineria (8,3%).

Quant a sexes, els homes representen el 41,5% i les dones el 58,5% dels comunicats.

Pel que fa a la distribució per Grups de EEPP es disposa de la següent manera: en el Grup 1 (agents químics) el 0,7%; en el Grup 2 (agents físics) el 96,1%; en el Grup 3 (agents biològics) el 0,0%; en el Grup 4 (inhalació de substàncies) el 1,6%; en el Grup 5 (uns altres) el 1,4% i en el Grup 6 (agents cancerígens) el 0,2%.



Quant a les malalties professionals comunicades amb baixa són 462 parts, que respecte a les malalties professionals comunicades representen un 19,2%, i la variació interanual de les amb baixa és d'un 11,6%.

### Població exposada al risc

En el període considerat, la població exposada al risc va ser de 677.693 treballadors, un 5,7% superior al mateix interval del període anterior.

### Índexs d'incidència

L'Índex d'incidència de les malalties comunicades és 355,9 casos per cada cent mil treballadors exposats, un 24,3% superior al mateix interval del període anterior.

Per sectors econòmics, l'Índex d'incidència es distribueix de la següent forma: en l'Agrari és 362,1; en la Indústria és 696,3; en la Construcció és 405,9 i en els Serveis és 290,7.

## INFORME RESUM DE MALALTIES PROFESSIONALS

### Província de Castelló

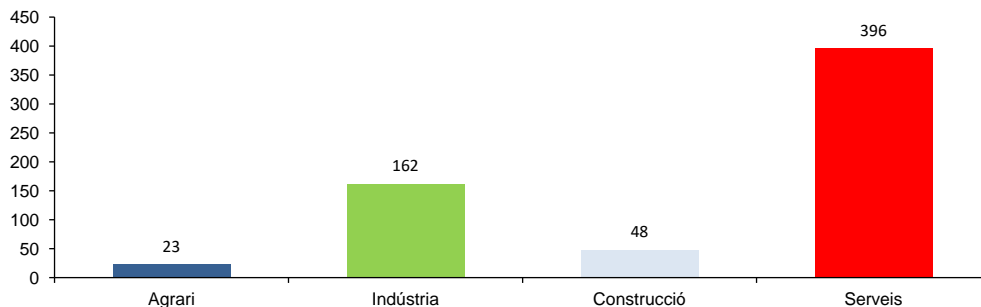
Període: novembre de 2021 a octubre de 2022

### Malalties professionals

A la província de Castelló, durant el període d'Agost de 2021 a juliol de 2022, el nombre de parts totals comunicats de Malalties Professionals (EPP) va ser 629 (180 casos més que en el mateix interval del període anterior), la qual cosa representa un augment del 40,1%.

Destaquen les malalties professionals causades per agents físics (grup 2), amb el 91,9% del total de casos registrats.

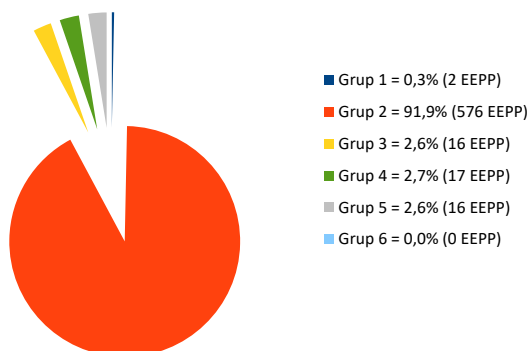
Pel que fa a la distribució per sectors, les EPP comunicades són les següents: 23 parts en el sector Agrari, 162 parts en la Indústria, 48 parts en la Construcció i 396 parts en els Serveis.



De la distribució per Classificació Nacional d'Activitats Econòmiques (CNAE-2009), d'entre les més representatives, en primer lloc figura la divisió 47, Comerç al detall, excepte de vehicles de motor i motocicletes (15,4%); en segon lloc figura la divisió 56, Serveis de menjars i begudes (11,1%) i en tercer lloc figura la divisió 46, Comerç a l'engròs i intermediaris del comerç, excepte de vehicles de motor i motocicletes (8,4%).

Quant a sexes, els homes representen el 43,6% i les dones el 56,4% dels comunicats.

Pel que fa a la distribució per Grups de EPP es disposa de la següent manera: en el Grup 1 (agents químics) el 0,3%; en el Grup 2 (agents físics) el 91,9%; en el Grup 3 (agents biològics) el 2,6%; en el Grup 4 (inhalació de substàncies) el 2,7%; en el Grup 5 (uns altres) el 2,6% i en el Grup 6 (agents cancerígens) el 0,0%.



Quant a les malalties professionals comunicades amb baixa són 193 parts, que respecte a les malalties professionals comunicades representen un 30,7%, i la variació interanual de les amb baixa és d'un 21,4%.

### Població exposada al risc

En el període considerat, la població exposada al risc va ser de 242.240 treballadors, un 3,4% superior al mateix interval del període anterior.

### Índexs d'incidència

L'Índex d'incidència de les malalties comunicades és 259,7 casos per cada cent mil treballadors exposats, un 35,5% superior al mateix interval del període anterior.

Per sectors econòmics, l'Índex d'incidència es distribueix de la següent forma: en l'Agrari és 232; en la Indústria és 320,2; en la Construcció és 282,5 i en els Serveis és 240,4.

## INFORME RESUM DE MALALTIES PROFESSIONALS

### Província de València

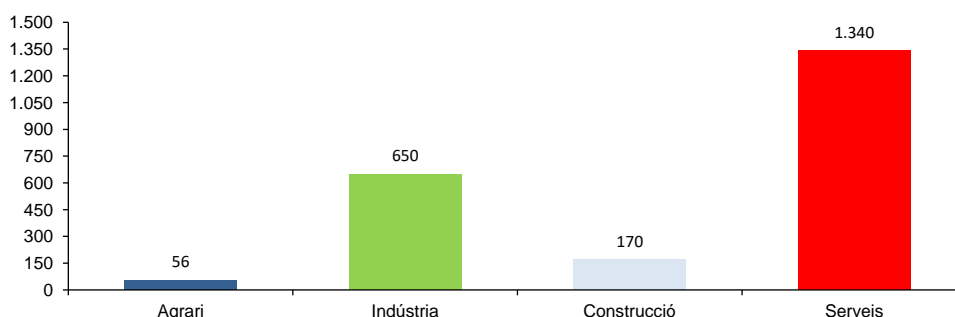
Període: novembre de 2021 a octubre de 2022

### Malalties professionals

A la província de València, durant el període d'novembre de 2021 a octubre de 2022, el nombre de parts totals comunicats de Malalties Professionals (EEPP) va ser 2.216 (572 casos més que en el mateix interval del període anterior), la qual cosa representa un augment del 34,8%.

Destaquen les malalties professionals causades per agents físics (grup 2), amb el 92,9% del total de casos registrats.

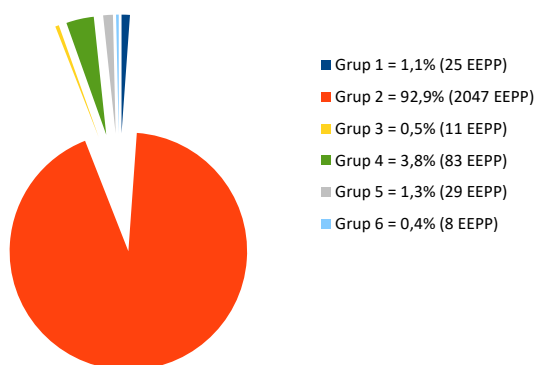
Pel que fa a la distribució per sectors, les EEPP comunicades són les següents: 56 parts en el sector Agrari, 650 parts en la Indústria, 170 parts en la Construcció i 1340 parts en els Serveis.



De la distribució per Classificació Nacional d'Activitats Econòmiques (CNAE-2009), d'entre les més representatives, en primer lloc figura la divisió 47, Comerç al detall, excepte de vehicles de motor i motocicletes (12,1%); en segon lloc figura la divisió 56, Serveis de menjars i begudes (8,1%) i en tercer lloc figura la divisió 81, Serveis a edificis i activitats de jardineria (7,7%).

Quant a sexes, els homes representen el 43,1% i les dones el 56,9% dels comunicats.

Pel que fa a la distribució per Grups de EEPP es disposa de la següent manera: en el Grup 1 (agents químics) el 1,1%; en el Grup 2 (agents físics) el 92,9%; en el Grup 3 (agents biològics) el 0,5%; en el Grup 4 (inhalació de substàncies) el 3,8%; en el Grup 5 (uns altres) el 1,3% i en el Grup 6 (agents cancerígens) el 0,4%.



Quant a les malalties professionals comunicades amb baixa són 506 parts, que respecte a les malalties professionals comunicades representen un 22,8%, i la variació interanual de les amb baixa és d'un 13,2%.

### Població exposada al risc

En el període considerat, la població exposada al risc va ser d'1.049.955 treballadors, un 4,3% superior al mateix interval del període anterior.

### Índexs d'incidència

L'Índex d'incidència de les malalties comunicades és 211,1 casos per cada cien mil trabajadores expuestos, un 29,3% superior al mateix interval del període anterior.

Per sectors econòmics, l'Índex d'incidència es distribueix de la següent forma: en l'Agrari és 216; en la Indústria és 417,1; en la Construcció és 248,6 i en els Serveis és 167,5.

# Informe Provisional d'Estadístiques de Malalties Professionals en la Comunitat Valenciana

## **RESUM**

Novembre 2021 – octubre 2022  
Parts tancats com a Malaltia Professional



## INFORME RESUM DE PARTS TOTALS COMUNICATS TANCATS COM A MALALTIA PROFESSIONAL

### Comunitat Valenciana

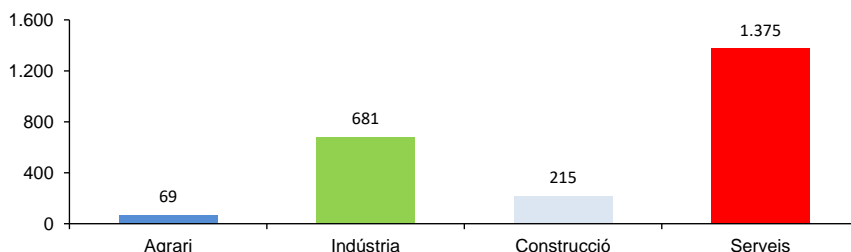
Període: novembre de 2021 a octubre de 2022

### Malalties professionals

En la Comunitat Valenciana, durant el període de novembre de 2021 a octubre de 2022, el nombre de parts totals comunicats, tancats com a Malaltia Professional (EP) va ser 2.340 (259 casos més que en el mateix interval del període anterior), la qual cosa representa augment del 12,4%.

Destaquen les malalties professionals causades per agents físics (grup 2), amb el 94,6% del total de casos registrats.

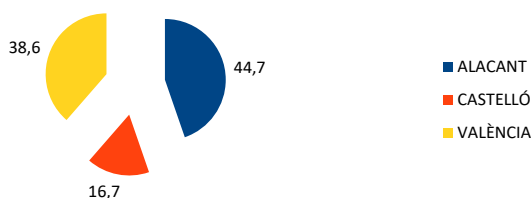
Pel que fa a la distribució per sectors, les EEPP comunicades són les següents: 69 parts en el sector Agrari, 681 parts en la Indústria, 215 parts en la Construcció i 1375 parts en els Serveis.



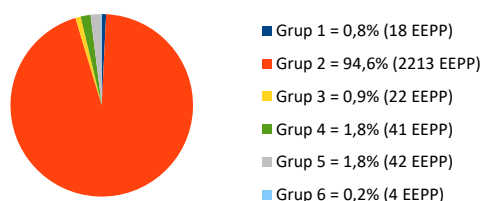
De la distribució per Classificació Nacional d'Activitats Econòmiques (CNAE-2009), d'entre les més representatives, en primer lloc figura la divisió 56, Serveis de menjars i begudes (10,8%); en segon lloc figura la divisió 47, Comerç al detall, excepte de vehicles de motor i motocicletes (10,2%) i en tercer lloc figura la divisió 81, Serveis a edificis i activitats de jardineria (8,3%).

Quant a sexes, els homes representen el 44,4% i les dones el 55,6% dels comunicats.

La distribució territorial va resultar ser del 44,7% a Alacant, el 16,7% a Castelló i el 38,6% a València.



Pel que fa a la distribució per Grups de EEPP es disposa de la següent manera: en el Grup 1 (agents químics) el 0,8%; en el Grup 2 (agents físics) el 94,6%; en el Grup 3 (agents biològics) el 0,9%; en el Grup 4 (inhalació de substàncies) el 1,8%; en el Grup 5 (uns altres) el 1,8% i en el Grup 6 (agents cancerígens) el 0,2%.



Quant a les malalties professionals comunicades amb baixa, tancades com EP, són 864 parts, que respecte a les malalties professionals comunicades tancades com EP, representen un 36,9%, i la variació interanual de les malalties professionals amb baixa és d'un 2,9%.

### Població exposada al risc

En el període considerat, la població exposada al risc va ser d'1.969.888 treballadors, un 4,6% superior al mateix interval del període anterior.

### Índex d'incidència

L'Índex d'incidència de les malalties comunicades, tancades com EP, és 118,8 casos per cada cent mil treballadors exposats, un 7,5% superior al mateix interval del període anterior.

Per sectors econòmics, l'Índex d'incidència es distribueix de la següent forma: en l'Agrari és 133,1; en la Indústria és 229; en la Construcció és 154,9 i en els Serveis és 92,8.

## **INFORME RESUM DE PARTS TOTALS COMUNICATS TANCATS COM A MALALTIA PROFESSIONAL**

### **Província d'Alacant**

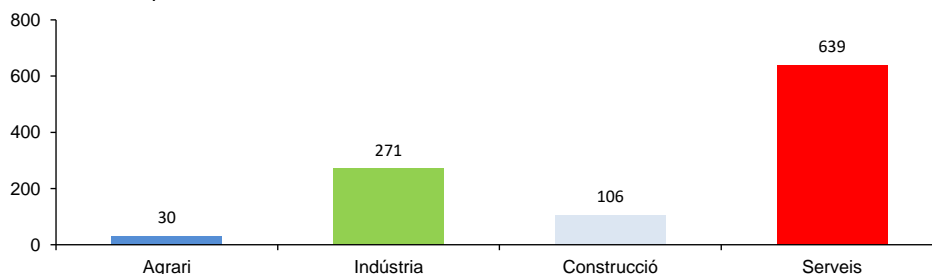
Període: novembre de 2021 a octubre de 2022

### **Malalties professionals**

A la província d'Alacant, durant el període de novembre de 2021 a octubre de 2022, el nombre de parts totals comunicats, tancats com a Malaltia Professional va ser 1046 (90 casos més que en el mateix interval del període anterior), la qual cosa representa un augment del 9,4%.

Destaquen les malalties professionals causades per agents físics (grup 2), amb el 95,5% del total de casos registrats.

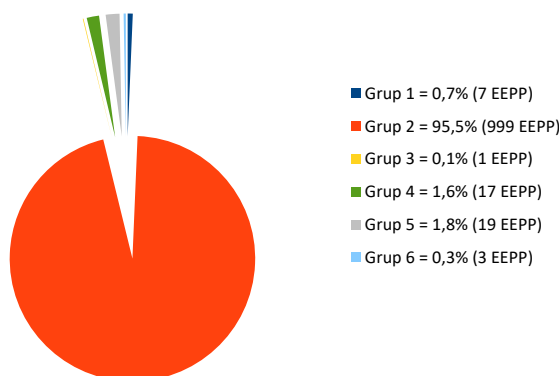
Pel que fa a la distribució per sectors, les EEPP comunicades són les següents: 30 parts en el sector Agrari, 271 parts en la Indústria, 106 parts en la Construcció i 639 parts en els Serveis.



De la distribució per Classificació Nacional d'Activitats Econòmiques (CNAE-2009), d'entre les més representatives, en primer lloc figura la divisió 47, Comerç al detall, excepte de vehicles de motor i motocicletes (11,4%); en segon lloc figura la divisió 56, Serveis de menjars i begudes (11,1%) i en tercer lloc figura la divisió 81, Serveis a edificis i activitats de jardineria (10,0%).

Quant a sexes, els homes representen el 42,1% i les dones el 57,9% dels comunicats.

Pel que fa a la distribució per Grups de EEPP es disposa de la següent manera: en el Grup 1 (agents químics) el 0,7%; en el Grup 2 (agents físics) el 95,5%; en el Grup 3 (agents biològics) el 0,1%; en el Grup 4 (inhalació de substàncies) el 1,6%; en el Grup 5 (uns altres) el 1,8% i en el Grup 6 (agents cancerígens) el 0,3%.



Quant a les malalties professionals comunicades amb baixa tancades com EP, són 361 parts, que respecte a les malalties professionals comunicades tancades com EP, representen un 34,5%, i la variació interanual de les malalties professionals amb baixa és d'un 0,0%.

### **Població exposada al risc**

En el període considerat, la població exposada al risc va ser de 677.693 treballadors, un 5,7% superior al mateix interval del període anterior.

### **Índexs d'incidència**

L'Índex d'incidència de les malalties comunicades, tancades com EP, és 154,3 casos per cada cent mil treballadors exposats, un 3,5% superior al mateix interval del període anterior.

Per sectors econòmics, l'Índex d'incidència es distribueix de la següent forma: en l'Agrari és 187,3; en la Indústria és 298,1; en la Construcció és 198,3 y en els Serveis és 123,5.

## INFORME RESUM DE PARTS TOTALS COMUNICATS TANCATS COM A MALALTIA PROFESSIONAL

### Província de Castelló

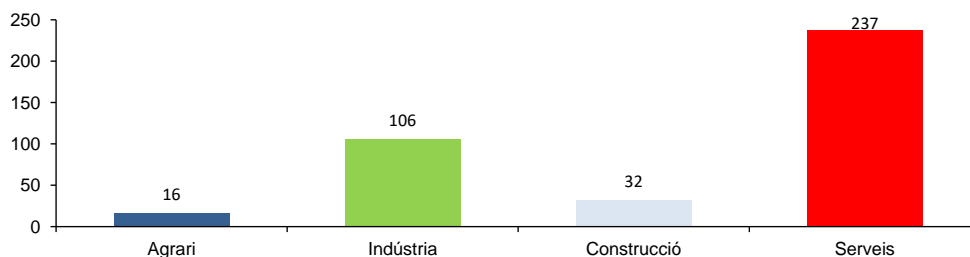
Període: novembre de 2021 a octubre de 2022

### Malalties professionals

A la província de Castelló, durant el període de novembre de 2021 a octubre de 2022, el nombre de parts totals comunicats, tancats com a Malaltia Professional va ser 391 (72 casos més que en el mateix interval del període anterior), la qual cosa representa un augment del 22,6%.

Destaquen les malalties professionals causades per agents físics (grup 2), amb el 91,3% del total de casos registrats.

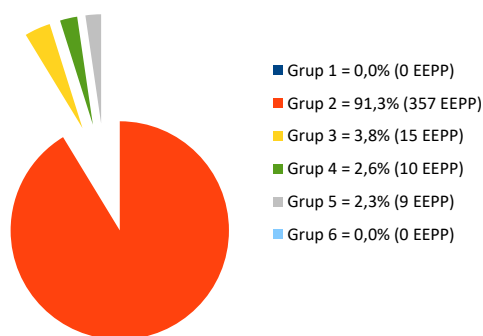
Pel que fa a la distribució per sectors, les EEPP comunicades són les següents: 16 parts en el sector Agrari, 106 parts en la Indústria, 32 parts en la Construcció i 237 parts en els Serveis.



De la distribució per Classificació Nacional d'Activitats Econòmiques (CNAE-2009), d'entre les més representatives, en primer lloc figura la divisió 47 Comerç al detall, excepte de vehicles de motor i motocicletes (11,8%); en segon lloc figura la divisió 56, Serveis de menjars i begudes (11,3%) i en tercer lloc figura la divisió 46, Comerç a l'engròs i intermediaris del comerç, excepte de vehicles de motor i motocicletes (8,4%).

Quant a sexes, els homes representen el 45,5% i les dones el 54,5% dels comunicats.

Pel que fa a la distribució per Grups de EEPP es disposa de la següent manera: en el Grup 1 (agents químics) el 0,0%; en el Grup 2 (agents físics) el 91,3%; en el Grup 3 (agents biològics) el 3,8%; en el Grup 4 (inhalació de substàncies) el 2,6%; en el Grup 5 (uns altres) el 2,3% i en el Grup 6 (agents cancerígens) el 0,0%.



Quant a les malalties professionals comunicades amb baixa tancades com EP són 135 que respecte a les malalties professionals comunicades tancades com EP representen un 34,5%, i la variació interanual de les malalties professionals amb baixa és d'un 10,7%.

### Població exposada al risc

En el període considerat, la població exposada al risc va ser de 242.240 treballadors, un 3,4% superior al mateix interval del període anterior.

### Índexs d'incidència

L'Índex d'incidència de les malalties comunicades tancades com EP és 161,4 casos per cada cent mil treballadors exposats, un 18,6% superior al mateix interval del període anterior.

Per sectors econòmics, l'Índex d'incidència es distribueix de la següent forma: en l'Agrari és 161,4; en la Indústria és 209,5; en la Construcció és 188,3 i en els Serveis és 143,9.

## **INFORME RESUM DE PARTS TOTALS COMUNICATS TANCATS COM A MALALTIA PROFESSIONAL**

### **Província de València**

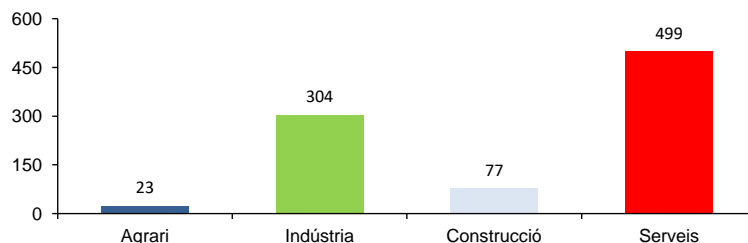
Període: novembre de 2021 a octubre de 2022

### **Malalties professionals**

A la província de València, durant el període de novembre de 2021 a octubre de 2022, el nombre de parts totals comunicats tancats com a Malaltia Professional va ser 903 (97 casos més que en el mateix interval del període anterior), la qual cosa representa un augment del 12%.

Destaquen les malalties professionals causades per agents físics (grup 2), amb el 94,9% del total de casos registrats.

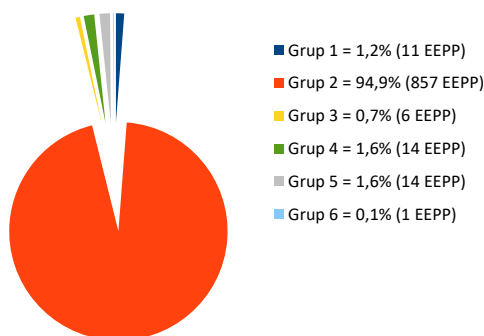
Pel que fa a la distribució per sectors, les EEPP comunicades són les següents: 23 parts en el sector Agrari, 304 parts en la Indústria, 77 parts en la Construcció i 499 parts en els Serveis.



De la distribució per Classificació Nacional d'Activitats Econòmiques (CNAE-2009), d'entre les més representatives, en primer lloc figura la divisió 56, Serveis de menjars i begudes (10,2%); en segon lloc figura la divisió 29, Fabricació de vehicles de motor, remolcs i semiremolcs (9,9%) i en tercer lloc figura la divisió 81, Serveis a edificis i activitats de jardineria (8,2%).

Quant a sexes, els homes representen el 46,7% i les dones el 53,3% dels comunicats.

Pel que fa a la distribució per Grups de EEPP es disposa de la següent manera: en el Grup 1 (agents químics) el 1,2%; en el Grup 2 (agents físics) el 94,9%; en el Grup 3 (agents biològics) el 0,7%; en el Grup 4 (inhalació de substàncies) el 1,6%; en el Grup 5 (uns altres) el 1,6% i en el Grup 6 (agents cancerígens) el 0,1%.



Quant a les malalties professionals comunicades amb baixa tancades com EP són 368 parts, que respecte a les malalties professionals comunicades tancades com EP representen un 40,8%, i la variació interanual de les malalties professionals amb baixa és d'un 3,1%.

### **Població exposada al risc**

En el període considerat, la població exposada al risc va ser de 1.049.955 treballadors, un 4,3% superior al mateix interval del període anterior.

### **Índex d'incidència**

En el període considerat, la població exposada al risc va ser 86,0 casos per cada cent mil treballadors exposats, un 7,5% superior al mateix interval del període anterior.

Per sectors econòmics, l'Índex d'incidència es distribueix de la següent forma: en l'Agrari és 88,7; en la Indústria és 195,1; en la Construcció és 112,6 i en els Serveis és 62,4.

# INVASSAT

*Institut Valencià de Seguretat i Salut en el Treball*

[www.invassat.gva.es](http://www.invassat.gva.es)

[secretaria.invassat@gva.es](mailto:secretaria.invassat@gva.es)



**GENERALITAT  
VALENCIANA**

Conselleria d'Economia  
Sostenible, Sectors Productius,  
Comerç i Treball