



ESTADÍSTIQUES DE L'INVASSAT

Malalties professionals en la Comunitat Valenciana

Resum

Octubre 2021 /
Setembre 2022

Títol: *Estadístiques de malalties professionals en la Comunitat Valenciana : octubre 2021 - setembre 2022 : resum*

Autor: Jorge Cervera Boada, José Ignacio Villarroya Bayarri i Miguel Poquet Peiró. Servei de Programes d'Actuació i Estadística.

Edició: novembre 2022

Identificador: EE02-221101

Institut Valencià de Seguretat i Salut en el Treball (INVASSAT)
C/ València, 32. 46100 Burjassot
www.invassat.gva.es



**GENERALITAT
VALENCIANA**

INVASSAT
Institut Valencià de
Seguretat i Salut en el Treball

Per a citar aquest document:

INSTITUT VALENCIÀ DE SEGURETAT I SALUT EN EL TREBALL (INVASSAT).
Estadístiques de malalties professionals en la Comunitat Valenciana : octubre 2021 -setembre 2022 : resum [en línia]. Jorge Cervera Boada, José Ignacio Villarroya Bayarri, Miguel Poquet Peiró, coaut. Burjassot: INVASSAT, 2022. 14 p. [Consulta: dd.mm.aaaa]. Disponible en XXXX. (EE02-221101)

Fuentes:

Dades sobre malalties professionals, Sistema CEPROSS del Ministeri d'Inclusió, Seguretat Social i Migracions
Dades de persones treballadores exposades, Ministeri d'Inclusió, Seguretat Social i Migracions.

Versió 01

**Informe Provisional
d'Estadístiques de Malalties Professionals
en la Comunitat Valenciana**

RESUM

Octubre 2021 – septiembre 2022

INFORME RESUM DE MALALTIES PROFESSIONALS

Comunitat Valenciana

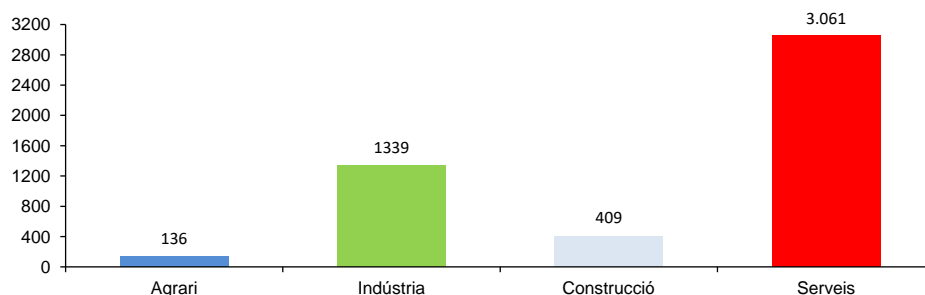
Període: octubre de 2021 a setembre de 2022

Malalties professionals

En la Comunitat Valenciana, durante el període d'octubre de 2021 a setembre de 2022, el nombre de parts totals comunicats de Malalties Professionals (EPP) va ser 4.945 (951 casos més que en el mateix interval del període anterior), la qual cosa representa un augment del 23,8%.

Destaquen les malalties professionals causades per agents físics (grup 2), amb el 94,3% del total de casos registrats.

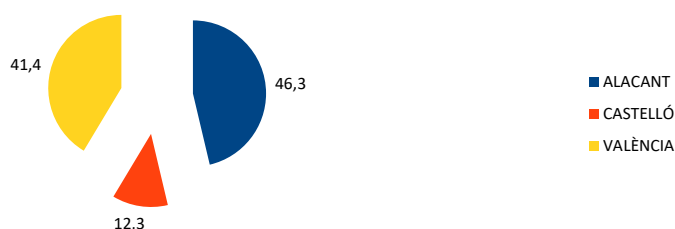
Pel que fa a la distribució per sectors, les EPP comunicades són les següents: 136 parts en el sector Agrari, 1339 parts en la Indústria, 409 parts en la Construcció i 3.061 parts en els Serveis.



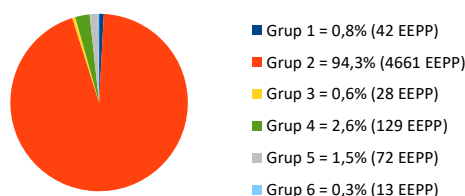
De la distribució per Classificació Nacional d'Activitats Econòmiques (CNAE-2009), d'entre les més representatives, en primer lloc figura la divisió 47, Comerç al detall, excepte de vehicles de motor i motocicletes (13,3%); en segon lloc figura la divisió 56, Serveis de menjars i begudes (9,9%) i en tercer lloc figura la divisió 81, Serveis a edificis i activitats de jardineria (7,9%).

Quant a sexes, els homes representen el 42,2% i les dones el 57,8% dels comunicats.

La distribució territorial va resultar ser del 46,3% a Alacant, el 12,3% a Castelló i el 41,4% a València.



Pel que fa a la distribució per Grups de EPP es disposa de la següent manera: en el Grup 1 (agents químics) el 0,8%; en el Grup 2 (agents físics) el 94,3%; en el Grup 3 (agents biològics) el 0,6%; en el Grup 4 (inhalació de substàncies) el 2,6%; en el Grup 5 (uns altres) el 1,5% y en el Grup 6 (agents cancerígens) el 0,3%.



Quant a les malalties professionals comunicades amb baixa són 1115 parts, que respecte a les enfermetats professionals comunicades representen un 22,5%, i la variació interanual de las amb baixa és d'un 8,1%.

Població exposada al risc

En el període considerat, la població exposada al risc va ser d'1.965.257 treballadors, un 4,7% superior al mateix interval del període anterior.

Índexs d'incidència

L'Índex d'incidència de les malalties comunicades és 251,6 casos per cada cent mil treballadors exposats, un 18,2% superior superior al mateix interval del període anterior.

Per sectors econòmics, l'Índex d'incidència es distribueix de la següent forma: en l'Agrari és 259,9; en la Indústria és 451,2; en la Construcció és 295,7 y els Serveis és 207,1.

INFORME RESUM DE MALALTIES PROFESSIONALS

Província d'Alacant

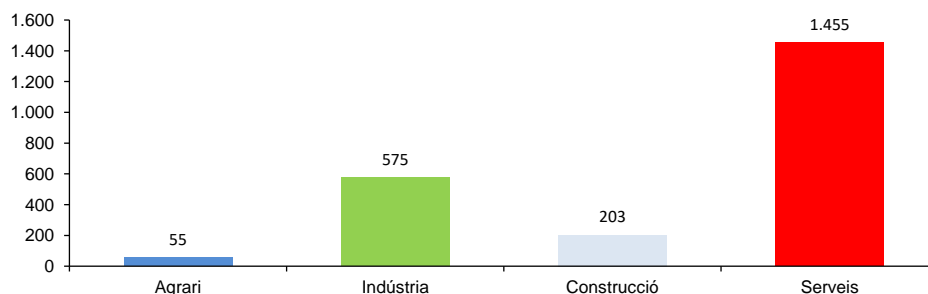
Període: octubre de 2021 a setembre de 2022

Malalties professionals

A la província d'Alacant, durant el període d'octubre de 2021 a setembre de 2022, el nombre de parts totals comunicats de Malalties Professionals (EEPP) va ser 2.288 (417 casos més mateix interval del període anterior), la qual cosa representa un augment del 22,3%.

Destaquen les malalties professionals causades per agents físics (grup 2), amb el 96,4% del total de casos registrats.

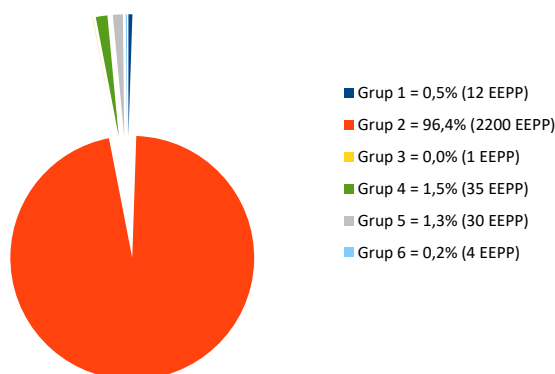
Pel que fa a la distribució per sectors, les EEPP comunicades són les següents: 55 parts en el sector Agrari, 575 parts en la Indústria, 203 parts en la Construcció i 1455 parts en els Serveis.



De la distribució per Classificació Nacional d'Activitats Econòmiques (CNAE-2009), d'entre les més representatives, en primer lloc figura la divisió 47, Comerç al detall, excepte de vehicles de motor i motocicletes (14,0%); en segon lloc figura la divisió 56, Serveis de menjars i begudes (11,1%) i en tercer lloc figura la divisió 81, Serveis a edificis i activitats de jardineria (8,5%).

Quant a sexes, els homes representen el 41,1% i les dones el 58,9% dels comunicats.

Pel que fa a la distribució per Grups de EEPP es disposa de la següent manera: en el Grup 1 (agents químics) el 0,5%; en el Grup 2 (agents físics) el 96,4%; en el Grup 3 (agents biològics) el 0,0%; en el Grup 4 (inhalació de substàncies) el 1,5%; en el Grup 5 (uns altres) el 1,3% i en el Grup 6 (agents cancerígens) el 0,2%.



Quant a les malalties professionals comunicades amb baixa són 439 parts, que respecte a les malalties professionals comunicades representen un 19,2%, i la variació interanual de les amb baixa és d'un 2,1%.

Població exposada al risc

En el període considerat, la població exposada al risc va ser de 675.622 treballadors, un 5,8% superior al mateix interval del període anterior.

Índexs d'incidència

L'Índex d'incidència de les malalties comunicades és 338,7 casos per cada cent mil treballadors exposats, un 15,5% superior al mateix interval del període anterior.

Per sectors econòmics, l'Índex d'incidència es distribueix de la següent forma: en l'Agrari és 341,6; en la Indústria és 634,2; en la Construcció és 381,7 i en els Serveis és 282,2.

INFORME RESUM DE MALALTIES PROFESSIONALS

Província de Castelló

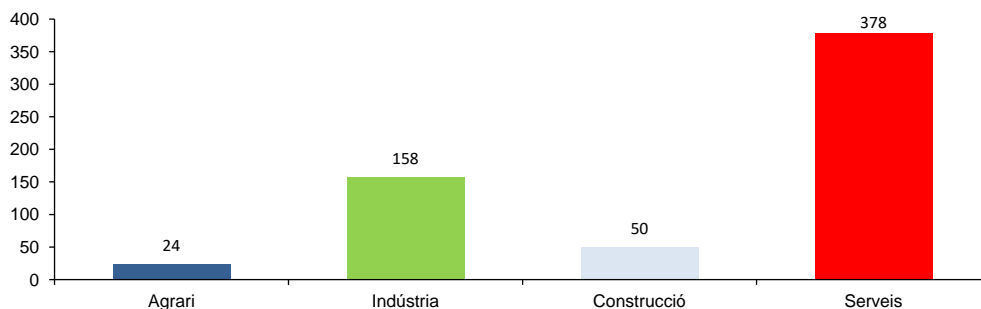
Període: octubre de 2021 a setembre de 2022

Malalties professionals

A la província de Castelló, durant el període d'Agost de 2021 a juliol de 2022, el nombre de parts totals comunicats de Malalties Professionals (EEPP) va ser 610 (163 casos més que en el mateix interval del període anterior), la qual cosa representa un augment del 36,5%.

Destaquen les malalties professionals causades per agents físics (grup 2), amb el 91,6% del total de casos registrats.

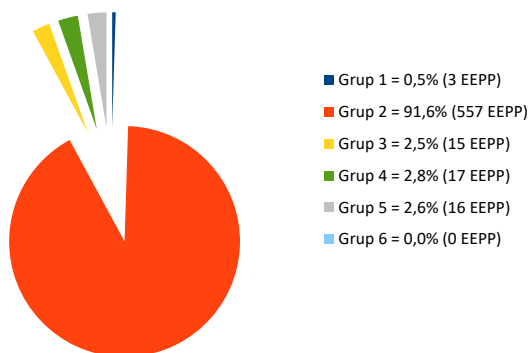
Pel que fa a la distribució per sectors, les EEPP comunicades són les següents: 24 parts en el sector Agrari, 158 parts en la Indústria, 50 parts en la Construcció i 378 parts en els Serveis.



De la distribució per Classificació Nacional d'Activitats Econòmiques (CNAE-2009), d'entre les més representatives, en primer lloc figura la divisió 47, Comerç al detall, excepte de vehicles de motor i motocicletes (15,2%); en segon lloc figura la divisió 56, Serveis de menjars i begudes (11,0%) i en tercer lloc figura la divisió 46, Comerç a l'engròs i intermediaris del comerç, excepte de vehicles de motor i motocicletes (8,9%).

Quant a sexes, els homes representen el 44,3% i les dones el 55,7% dels comunicats.

Pel que fa a la distribució per Grups de EEPP es disposa de la següent manera: en el Grup 1 (agents químics) el 0,5%; en el Grup 2 (agents físics) el 91,6%; en el Grup 3 (agents biològics) el 2,5%; en el Grup 4 (inhalació de substàncies) el 2,8%; en el Grup 5 (uns altres) el 2,6% i en el Grup 6 (agents cancerígens) el 0,0%.



Quant a les malalties professionals comunicades amb baixa són 184 parts, que respecte a les malalties professionals comunicades representen un 30,2%, i la variació interanual de les amb baixa és d'un 17,9%.

Població exposada al risc

En el període considerat, la població exposada al risc va ser de 242.067 treballadors, un 3,6% superior al mateix interval del període anterior.

Índexs d'incidència

L'Índex d'incidència de les malalties comunicades és 252,0 casos per cada cent mil treballadors exposats, un 31,8% superior al mateix interval del període anterior.

Per sectors econòmics, l'Índex d'incidència es distribueix de la següent forma: en l'Agrari és 241,5; en la Indústria és 312,4; en la Construcció és 295,1 i en els Serveis és 229,6.

INFORME RESUM DE MALALTIES PROFESSIONALS

Província de València

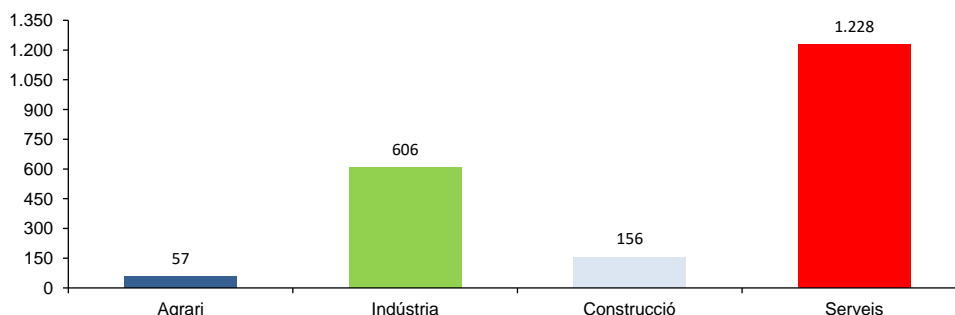
Període: octubre de 2021 a setembre de 2022

Malalties professionals

A la província de València, durant el període d'octubre de 2021 a setembre de 2022, el nombre de parts totals comunicats de Malalties Professionals (EEPP) va ser 2.047 (371 casos més que en el mateix interval del període anterior), la qual cosa representa un augment del 22,1%.

Destaquen les malalties professionals causades per agents físics (grup 2), amb el 92,7% del total de casos registrats.

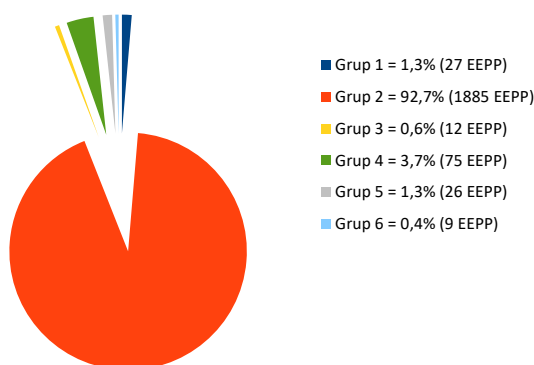
Pel que fa a la distribució per sectors, les EEPP comunicades són les següents: 57 parts en el sector Agrari, 606 parts en la Indústria, 156 parts en la Construcció i 1.228 parts en els Serveis.



De la distribució per Classificació Nacional d'Activitats Econòmiques (CNAE-2009), d'entre les més representatives, en primer lloc figura la divisió 47, Comerç al detall, excepte de vehicles de motor i motocicletes (11,9%); en segon lloc figura la divisió 56, Serveis de menjars i begudes (8,3%) i en tercer lloc figura la divisió 81, Serveis a edificis i activitats de jardineria (8,2%).

Quant a sexes, els homes representen el 42,9% i les dones el 57,1% dels comunicats.

Pel que fa a la distribució per Grups de EEPP es disposa de la següent manera: en el Grup 1 (agents químics) el 1,3%; en el Grup 2 (agents físics) el 92,7%; en el Grup 3 (agents biològics) el 0,6%; en el Grup 4 (inhalació de substàncies) el 3,7%; en el Grup 5 (uns altres) el 1,3% i en el Grup 6 (agents cancerígens) el 0,4%.



Quant a les malalties professionals comunicades amb baixa són 492 parts, que respecte a les malalties professionals comunicades representen un 24,0%, i la variació interanual de les amb baixa és d'un 10,6%.

Població exposada al risc

En el període considerat, la població exposada al risc va ser d'1.047.568 treballadors, un 4,3% superior al mateix interval del període anterior.

Índexs d'incidència

L'Índex d'incidència de les malalties comunicades és 195,4 casos per cada cien mil trabajadores expuestos, un 17,1% superior superior al mateix interval del període anterior.

Per sectors econòmics, l'Índex d'incidència es distribueix de la següent forma: en l'Agrari és 216,8; en la Indústria és 389,6; en la Construcció és 228,7 i en els Serveis és 154.

Informe Provisional d'Estadístiques de Malalties Professionals en la Comunitat Valenciana

RESUM

Octubre 2021 – setembre 2022
Parts tancats com a Malaltia Professional

INFORME RESUM DE PARTS TOTALS COMUNICATS TANCATS COM A MALALTIA PROFESSIONAL

Comunitat Valenciana

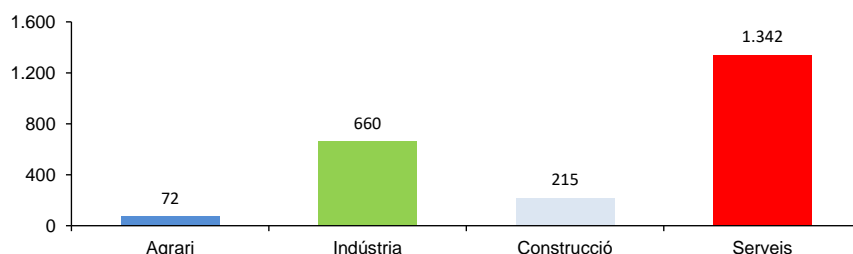
Període: octubre de 2021 a setembre de 2022

Malalties professionals

En la Comunitat Valenciana, durant el període d'octubre de 2021 a setembre de 2022, el nombre de parts totals comunicats, tancats com a Malaltia Professional (EP) va ser 2.289 (265 casos més que en el mateix interval del període anterior), la qual cosa representa augment del 13,1%.

Destaquen les malalties professionals causades per agents físics (grup 2), amb el 94,8% del total de casos registrats.

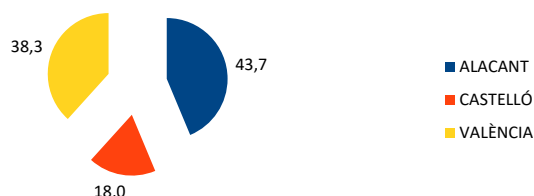
Pel que fa a la distribució per sectors, les EEPP comunicades són les següents: 72 parts en el sector Agrari, 660 parts en la Indústria, 215 parts en la Construcció i 1342 parts en els Serveis.



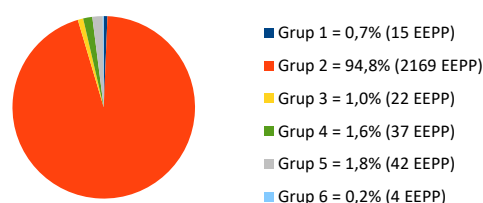
De la distribució per Classificació Nacional d'Activitats Econòmiques (CNAE-2009), d'entre les més representatives, en primer lloc figura la divisió 56, Serveis de menjars i begudes (11,1%); en segon lloc figura la divisió 47, Comerç al detall, excepte de vehicles de motor i motocicletes (9,8%) i en tercer lloc figura la divisió 81, Serveis a edificis i activitats de jardineria (8,3%).

Quant a sexes, els homes representen el 45,0% i les dones el 55,0% dels comunicats.

La distribució territorial va resultar ser del 43,7% a Alacant, el 18% a Castelló i el 38,3% a València.



Pel que fa a la distribució per Grups de EEPP es disposa de la següent manera: en el Grup 1 (agents químics) el 0,7%; en el Grup 2 (agents físics) el 94,8%; en el Grup 3 (agents biològics) el 1,0%; en el Grup 4 (inhalació de substàncies) el 1,6%; en el Grup 5 (uns altres) el 1,8% i en el Grup 6 (agents cancerígens) el 0,2%.



Quant a les malalties professionals comunicades amb baixa, tancades com EP, són 846 parts, que respecte a les malalties professionals comunicades tancades com EP, representen un 37,0%, i la variació interanual de les malalties professionals amb baixa és d'un 3,8%.

Població exposada al risc

En el període considerat, la població exposada al risc va ser d'1.965.257 treballadors, un 4,7% superior al mateix interval del període anterior.

Índex d'incidència

L'Índex d'incidència de les malalties comunicades, tancades com EP, és 116,5 casos per cada cent mil treballadors exposats, un 8,0% superior al mateix interval del període anterior.

Per sectors econòmics, l'Índex d'incidència es distribueix de la següent forma: en l'Agrari és 137,6; en la Indústria és 222,4; en la Construcció és 155,4 i en els Serveis és 90,8.

INFORME RESUM DE PARTS TOTALS COMUNICATS TANCATS COM A MALALTIA PROFESSIONAL

Província d'Alacant

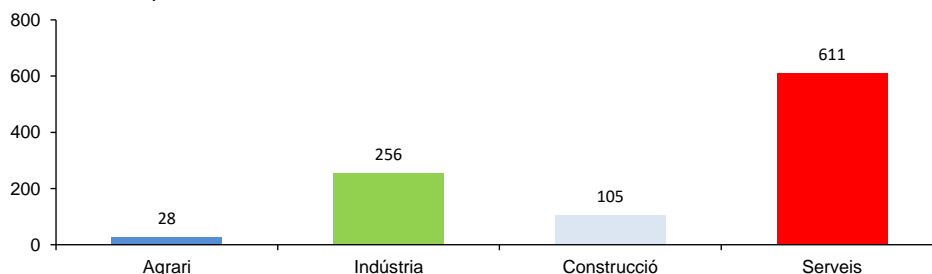
Període: octubre de 2021 a setembre de 2022

Malalties professionals

A la província d'Alacant, durant el període d'octubre de 2021 a setembre de 2022, el nombre de parts totals comunicats, tancats com a Malaltia Professional va ser 1000 (49 casos més que en el mateix interval del període anterior), la qual cosa representa un augment del 5,2%.

Destaquen les malalties professionals causades per agents físics (grup 2), amb el 96,1% del total de casos registrats.

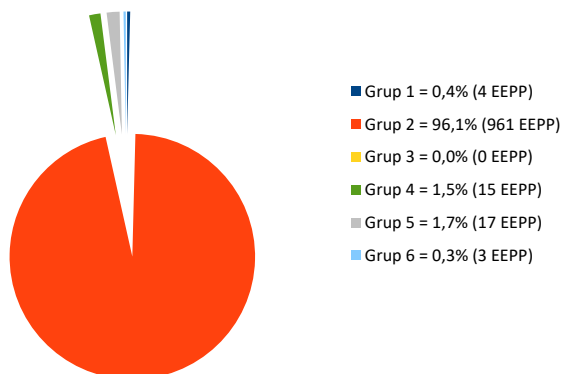
Pel que fa a la distribució per sectors, les EEPP comunicades són les següents: 28 parts en el sector Agrari, 256 parts en la Indústria, 105 parts en la Construcció i 611 parts en els Serveis.



De la distribució per Classificació Nacional d'Activitats Econòmiques (CNAE-2009), d'entre les més representatives, en primer lloc figura la divisió 56, Serveis de menjars i begudes (11,3%); en segon lloc figura la divisió 47, Comerç al detall, excepte de vehicles de motor i motocicletes (11,2%) i en tercer lloc figura la divisió 81, Serveis a edificis i activitats de jardineria (10,0%).

Quant a sexes, els homes representen el 42,1% i les dones el 57,9% dels comunicats.

Pel que fa a la distribució per Grups de EEPP es disposa de la següent manera: en el Grup 1 (agents químics) el 0,4%; en el Grup 2 (agents físics) el 96,1%; en el Grup 3 (agents biològics) el 0,0%; en el Grup 4 (inhalació de substàncies) el 1,5%; en el Grup 5 (uns altres) el 1,7% i en el Grup 6 (agents cancerígens) el 0,3%.



Quant a les malalties professionals comunicades amb baixa tancades com EP, són 339 parts, que respecte a les malalties professionals comunicades tancades com EP, representen un 33,9%, i la variació interanual de les malalties professionals amb baixa és d'un -7,1%.

Població exposada al risc

En el període considerat, la població exposada al risc va ser de 675.622 treballadors, un 5,8% superior al mateix interval del període anterior.

Índexs d'incidència

L'índex d'incidència de les malalties comunicades, tancades com EP, és 148,0 casos per cada cent mil treballadors exposats, un 0,6% inferior al mateix interval del període anterior.

Per sectors econòmics, l'índex d'incidència es distribueix de la següent forma: en l'Agrari és 173,9; en la Indústria és 282,4; en la Construcció és 197,4 y en els Serveis és 118,5.

INFORME RESUM DE PARTS TOTALS COMUNICATS TANCATS COM A MALALTIA PROFESSIONAL

Província de Castelló

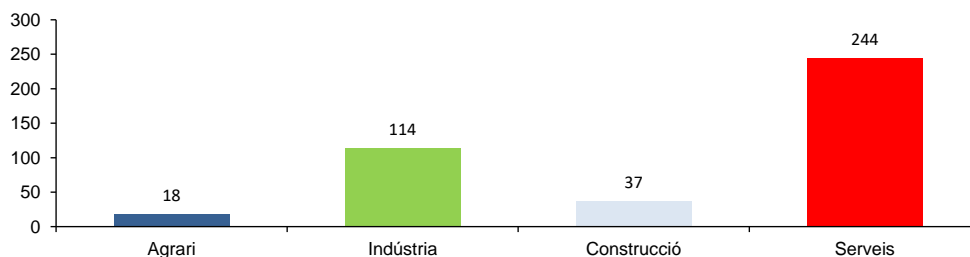
Període: octubre de 2021 a setembre de 2022

Malalties professionals

A la província de Castelló, durant el període d'octubre de 2021 a setembre de 2022, el nombre de parts totals comunicats, tancats com a Malaltia Professional va ser 413 (130 casos més que en el mateix interval del període anterior), la qual cosa representa un augment del 45,9%.

Destaquen les malalties professionals causades per agents físics (grup 2), amb el 91,8% del total de casos registrats.

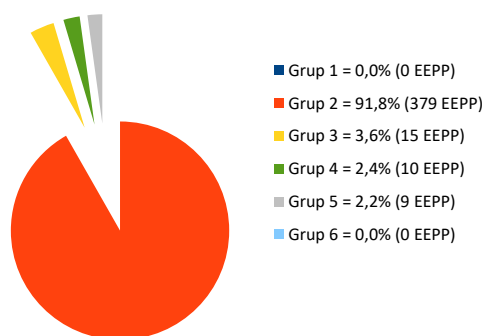
Pel que fa a la distribució per sectors, les EEPP comunicades són les següents: 18 parts en el sector Agrari, 114 parts en la Indústria, 37 parts en la Construcció i 244 parts en els Serveis.



De la distribució per Classificació Nacional d'Activitats Econòmiques (CNAE-2009), d'entre les més representatives, en primer lloc figura la divisió 56, Serveis de menjars i begudes (11,1%); en segon lloc figura la divisió 47 Comerç al detall, excepte de vehicles de motor i motocicletes (10,9%) i en tercer lloc figura la divisió 46, Comerç a l'engròs i intermediaris del comerç, excepte de vehicles de motor i motocicletes (8,2%).

Quant a sexes, els homes representen el 46,2% i les dones el 53,8% dels comunicats.

Pel que fa a la distribució per Grups de EEPP es disposa de la següent manera: en el Grup 1 (agents químics) el 0,0%; en el Grup 2 (agents físics) el 91,8%; en el Grup 3 (agents biològics) el 3,6%; en el Grup 4 (inhalació de substàncies) el 2,4%; en el Grup 5 (uns altres) el 2,2% i en el Grup 6 (agents cancerígens) el 0,0%.



Quant a les malalties professionals comunicades amb baixa tancades com EP són 143 que respecte a les malalties professionals comunicades tancades com EP representen un 34,6%, i la variació interanual de les malalties professionals amb baixa és d'un 40,2%.

Població exposada al risc

En el període considerat, la població exposada al risc va ser de 242.067 treballadors, un 3,6% superior al mateix interval del període anterior.

Índexs d'incidència

L'Índex d'incidència de les malalties comunicades tancades com EP és 170,6 casos per cada cent mil treballadors exposats, un 40,9% superior al mateix interval del període anterior.

Per sectors econòmics, l'Índex d'incidència es distribueix de la següent forma: en l'Agrari és 181,1; en la Indústria és 225,4; en la Construcció és 218,4 i en els Serveis és 148,2.

INFORME RESUM DE PARTS TOTALS COMUNICATS TANCATS COM A MALALTIA PROFESSIONAL

Província de València

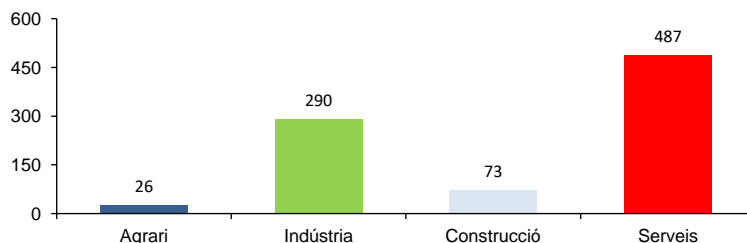
Període: octubre de 2021 a setembre de 2022

Malalties professionals

A la província de València, durant el període d'octubre de 2021 a setembre de 2022, el nombre de parts totals comunicats tancats com a Malaltia Professional va ser 876 (86 casos més que en el mateix interval del període anterior), la qual cosa representa un augment del 10,9%.

Destaquen les malalties professionals causades per agents físics (grup 2), amb el 94,6% del total de casos registrats.

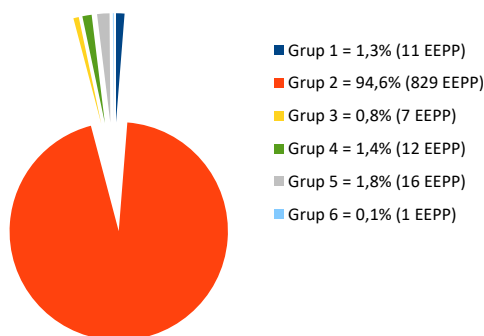
Pel que fa a la distribució per sectors, les EEPP comunicades són les següents: 26 parts en el sector Agrari, 290 parts en la Indústria, 73 parts en la Construcció i 487 parts en els Serveis.



De la distribució per Classificació Nacional d'Activitats Econòmiques (CNAE-2009), d'entre les més representatives, en primer lloc figura la divisió 56, Serveis de menjars i begudes (10,7%); en segon lloc figura la divisió 29, Fabricació de vehicles de motor, remolcs i semiremolcs (10,0%) i en tercer lloc figura la divisió 81, Serveis a edificis i activitats de jardineria (8,4%).

Quant a sexes, els homes representen el 47,6% i les dones el 52,4% dels comunicats.

Pel que fa a la distribució per Grups de EEPP es disposa de la següent manera: en el Grup 1 (agents químics) el 1,3%; en el Grup 2 (agents físics) el 94,6%; en el Grup 3 (agents biològics) el 0,8%; en el Grup 4 (inhalació de substàncies) el 1,4%; en el Grup 5 (uns altres) el 1,8% i en el Grup 6 (agents cancerígens) el 0,1%.



Quant a les malalties professionals comunicades amb baixa tancades com EP són 364 parts, que respecte a les malalties professionals comunicades tancades com EP representen un 41,6%, i la variació interanual de les malalties professionals amb baixa és d'un 4,6%.

Població exposada al risc

En el període considerat, la població exposada al risc va ser de 1.047.568 treballadors, un 4,3% superior al mateix interval del període anterior.

Índex d'incidència

En el període considerat, la població exposada al risc va ser 83,6 casos per cada cent mil treballadors exposats, un 6,3% superior al mateix interval del període anterior.

Per sectors econòmics, l'Índex d'incidència es distribueix de la següent forma: en l'Agrari és 98,9; en la Indústria és 186,5; en la Construcció és 107 i en els Serveis és 61,1.

INVASSAT

Institut Valencià de Seguretat i Salut en el Treball

www.invassat.gva.es

secretaria.invassat@gva.es



**GENERALITAT
VALENCIANA**

Conselleria d'Economia
Sostenible, Sectors Productius,
Comerç i Treball