



ESTADÍSTIQUES DE L'INVASSAT

Malalties professionals en la Comunitat Valenciana

Resum

Setembre 2021 /
Agost 2022

Títol: *Estadístiques de malalties professionals en la Comunitat Valenciana : setembre 2021 – agost 2022 : resum*

Autor: Jorge Cervera Boada, José Ignacio Villarroya Bayarri i Miguel Poquet Peiró. Servei de Programes d'Actuació i Estadística.

Edició: octubre 2022

Identificador: EE02-221001

Institut Valencià de Seguretat i Salut en el Treball (INVASSAT)
C/ València, 32. 46100 Burjassot
www.invassat.gva.es



**GENERALITAT
VALENCIANA**

INVASSAT
Institut Valencià de
Seguretat i Salut en el Treball

Per a citar aquest document:

INSTITUT VALENCIÀ DE SEGURETAT I SALUT EN EL TREBALL (INVASSAT).
Estadístiques de malalties professionals en la Comunitat Valenciana : setembre 2021 – agost 2022 : resum [en línia]. Jorge Cervera Boada, José Ignacio Villarroya Bayarri, Miguel Poquet Peiró, coaut. Burjassot: INVASSAT, 2022. 14 p. [Consulta: dd.mm.aaaa]. Disponible en XXXX. (EE02-221001)

Fuentes:

Dades sobre malalties professionals, Sistema CEPROSS del Ministeri d'Inclusió, Seguretat Social i Migracions
Dades de persones treballadores exposades, Ministeri d'Inclusió, Seguretat Social i Migracions.

Versió 01

**Informe Provisional
d'Estadístiques de Malalties Professionals
en la Comunitat Valenciana**

RESUM

Setembre 2021 – agost 2022

INFORME RESUM DE MALALTIES PROFESSIONALS

Comunitat Valenciana

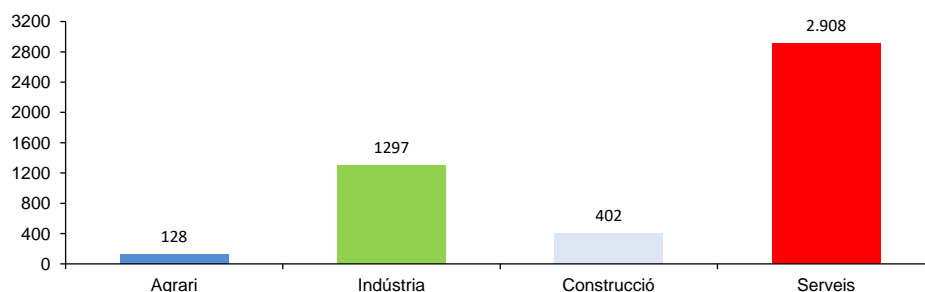
Període: setembre de 2021 a agost de 2022

Malalties professionals

En la Comunitat Valenciana, durante el període d'agost de 2021 a agost de 2022, el nombre de parts totals comunicats de Malalties Professionals (EPP) va ser 4.735 (729 casos més que en el mateix interval del període anterior), la qual cosa representa un augment del 18,2%.

Destaquen les malalties professionals causades per agents físics (grup 2), amb el 94,0% del total de casos registrats.

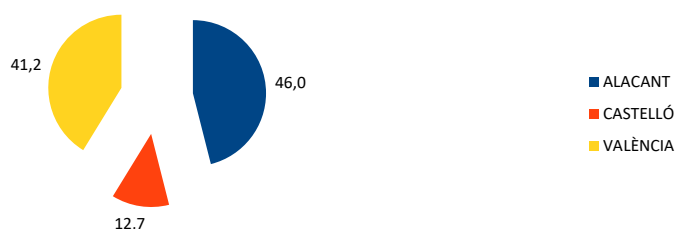
Pel que fa a la distribució per sectors, les EPP comunicades són les següents: 128 parts en el sector Agrari, 1297 parts en la Indústria, 402 parts en la Construcció i 2.908 parts en els Serveis.



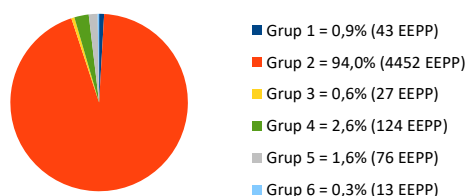
De la distribució per Classificació Nacional d'Activitats Econòmiques (CNAE-2009), d'entre les més representatives, en primer lloc figura la divisió 47, Comerç al detall, excepte de vehicles de motor i motocicletes (13,0%); en segon lloc figura la divisió 56, Serveis de menjars i begudes (9,6%) i en tercer lloc figura la divisió 81, Serveis a edificis i activitats de jardineria (8,0%).

Quant a sexes, els homes representen el 42,3% i les dones el 57,7% dels comunicats.

La distribució territorial va resultar ser del 46% a Alacant, el 12,7% a Castelló i el 41,2% a València.



Pel que fa a la distribució per Grups de EPP es disposa de la següent manera: en el Grup 1 (agents químics) el 0,9%; en el Grup 2 (agents físics) el 94,0%; en el Grup 3 (agents biològics) el 0,6%; en el Grup 4 (inhalació de substàncies) el 2,6%; en el Grup 5 (uns altres) el 1,6% y en el Grup 6 (agents cancerígens) el 0,3%.



Quant a les malalties professionals comunicades amb baixa són 1114 parts, que respecte a les enfermetats professionals comunicades representen un 23,5%, i la variació interanual de las amb baixa és d'un 7,6%.

Població exposada al risc

En el període considerat, la població exposada al risc va ser d'1.959.841 treballadors, un 4,7% superior al mateix interval del període anterior.

Índexs d'incidència

L'Índex d'incidència de les malalties comunicades és 241,6 casos per cada cent mil treballadors exposats, un 12,8% superior superior al mateix interval del període anterior.

Per sectors econòmics, l'Índex d'incidència es distribueix de la següent forma: en l'Agrari és 242,3; en la Indústria és 438,1; en la Construcció és 291,7 y els Serveis és 197,4.

INFORME RESUM DE MALALTIES PROFESSIONALS

Província d'Alacant

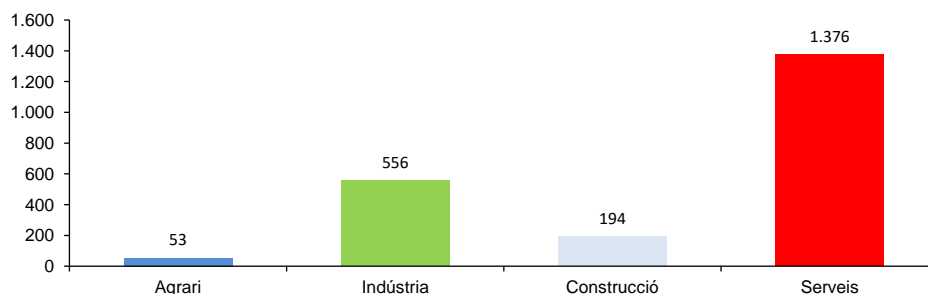
Període: setembre de 2021 a agost de 2022

Malalties professionals

A la província d'Alacant, durant el període d'agost de 2021 a agost de 2022, el nombre de parts totals comunicats de Malalties Professionals (EEPP) va ser 2.179 (312 casos més mateix interval del període anterior), la qual cosa representa un augment del 16,7%.

Destaquen les malalties professionals causades per agents físics (grup 2), amb el 96,3% del total de casos registrats.

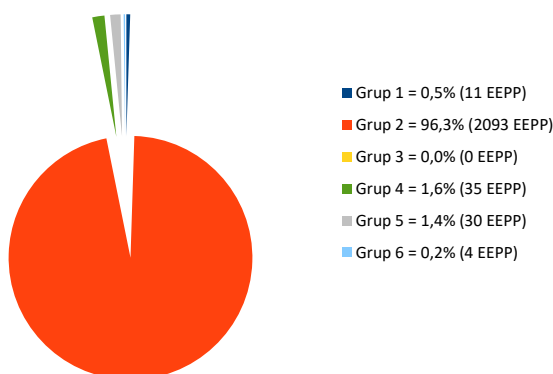
Pel que fa a la distribució per sectors, les EEPP comunicades són les següents: 53 parts en el sector Agrari, 556 parts en la Indústria, 194 parts en la Construcció i 1.376 parts en els Serveis.



De la distribució per Classificació Nacional d'Activitats Econòmiques (CNAE-2009), d'entre les més representatives, en primer lloc figura la divisió 47, Comerç al detall, excepte de vehicles de motor i motocicletes (13,8%); en segon lloc figura la divisió 56, Serveis de menjars i begudes (10,5%) i en tercer lloc figura la divisió 81, Serveis a edificis i activitats de jardineria (8,7%).

Quant a sexes, els homes representen el 41,0% i les dones el 59,0% dels comunicats.

Pel que fa a la distribució per Grups de EEPP es disposa de la següent manera: en el Grup 1 (agents químics) el 0,5%; en el Grup 2 (agents físics) el 96,3%; en el Grup 3 (agents biològics) el 0,0%; en el Grup 4 (inhalació de substàncies) el 1,6%; en el Grup 5 (uns altres) el 1,4% i en el Grup 6 (agents cancerígens) el 0,2%.



Quant a les malalties professionals comunicades amb baixa són 437 parts, que respecte a les malalties professionals comunicades representen un 20,1%, i la variació interanual de les amb baixa és d'un 1,4%.

Població exposada al risc

En el període considerat, la població exposada al risc va ser de 673.154 treballadors, un 5,8% superior al mateix interval del període anterior.

Índexs d'incidència

L'Índex d'incidència de les malalties comunicades és 323,7 casos per cada cent mil treballadors exposats, un 10,3% superior al mateix interval del període anterior.

Per sectors econòmics, l'Índex d'incidència es distribueix de la següent forma: en l'Agrari és 327,4; en la Indústria és 615,4; en la Construcció és 366,6 i en els Serveis és 267,9.

INFORME RESUM DE MALALTIES PROFESSIONALS

Província de Castelló

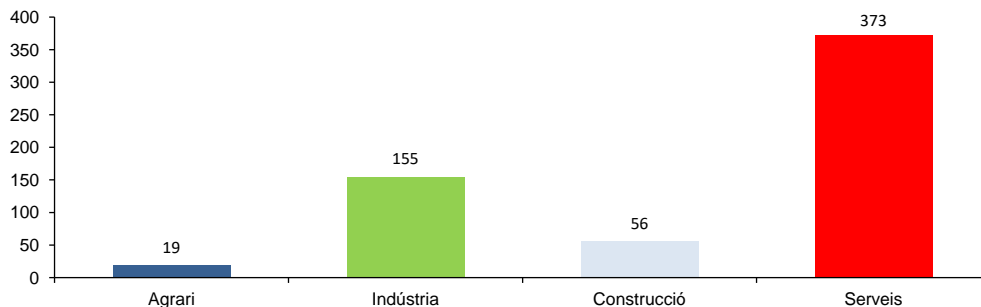
Període: setembre de 2021 a agost de 2022

Malalties professionals

A la província de Castelló, durant el període d'Agost de 2021 a juliol de 2022, el nombre de parts totals comunicats de Malalties Professionals (EEPP) va ser 603 (158 casos més que en el mateix interval del període anterior), la qual cosa representa un augment del 35,5%.

Destaquen les malalties professionals causades per agents físics (grup 2), amb el 92,0% del total de casos registrats.

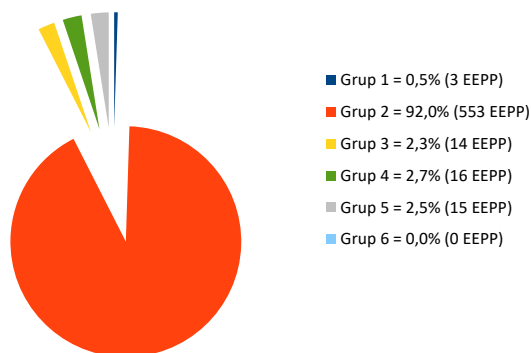
Pel que fa a la distribució per sectors, les EEPP comunicades són les següents: 19 parts en el sector Agrari, 155 parts en la Indústria, 56 parts en la Construcció i 373 parts en els Serveis.



De la distribució per Classificació Nacional d'Activitats Econòmiques (CNAE-2009), d'entre les més representatives, en primer lloc figura la divisió 47, Comerç al detall, excepte de vehicles de motor i motocicletes (14,4%); en segon lloc figura la divisió 56, Serveis de menjars i begudes (11,6%) i en tercer lloc figura la divisió 46, Comerç a l'engròs i intermediaris del comerç, excepte de vehicles de motor i motocicletes (8,8%).

Quant a sexes, els homes representen el 44,4% i les dones el 55,6% dels comunicats.

Pel que fa a la distribució per Grups de *EEPP es disposa de la següent manera: en el Grup 1 (agents químics) el 0,5%; en el Grup 2 (agents físics) el 92,0%; en el Grup 3 (agents biològics) el 2,3%; en el Grup 4 (inhalació de substàncies) el 2,7%; en el Grup 5 (uns altres) el 2,5% i en el Grup 6 (agents cancerígens) el 0,0%.



Quant a les malalties professionals comunicades amb baixa són 189 parts, que respecte a les malalties professionals comunicades representen un 31,3%, i la variació interanual de les amb baixa és d'un 24,3%.

Població exposada al risc

En el període considerat, la població exposada al risc va ser de 241.838 treballadors, un 3,8% superior al mateix interval del període anterior.

Índexs d'incidència

L'Índex d'incidència de les malalties comunicades és 249,3 casos per cada cent mil treballadors exposats, un 30,5% superior al mateix interval del període anterior.

Per sectors econòmics, l'Índex d'incidència es distribueix de la següent forma: en l'Agrari és 189,5; en la Indústria és 306,6; en la Construcció és 331,6 i en els Serveis és 226,9.

INFORME RESUM DE MALALTIES PROFESSIONALS

Província de València

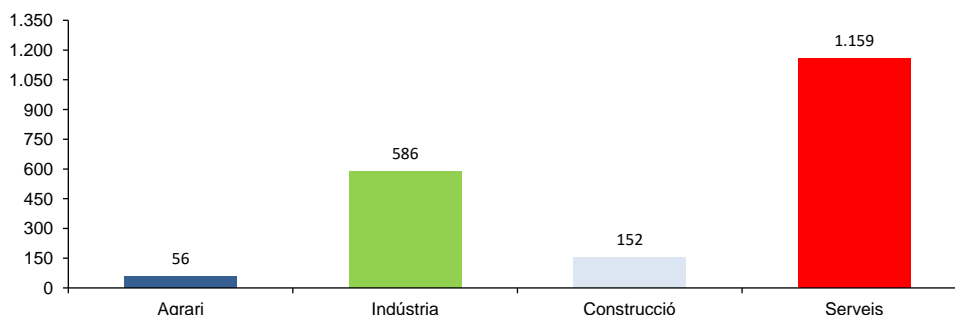
Període: setembre de 2021 a agost de 2022

Malalties professionals

A la província de València, durant el període d'agost de 2021 a agost de 2022, el nombre de parts totals comunicats de Malalties Professionals (EEPP) va ser 1.953 (259 casos més que en el mateix interval del període anterior), la qual cosa representa un augment del 15,3%.

Destaquen les malalties professionals causades per agents físics (grup 2), amb el 92,1% del total de casos registrats.

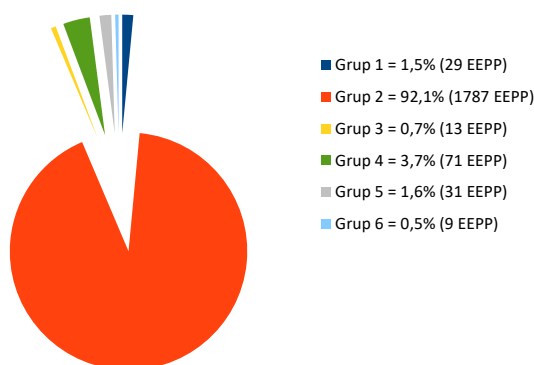
Pel que fa a la distribució per sectors, les EEPP comunicades són les següents: 56 parts en el sector Agrari, 586 parts en la Indústria, 152 parts en la Construcció i 1159 parts en els Serveis.



De la distribució per Classificació Nacional d'Activitats Econòmiques (CNAE-2009), d'entre les més representatives, en primer lloc figura la divisió 47, Comerç al detall, excepte de vehicles de motor i motocicletes (11,7%); en segon lloc figura la divisió 81, Serveis a edificis i activitats de jardineria (8,2%) i en tercer lloc figura la divisió 56, Serveis de menjars i begudes (7,9%).

Quant a sexes, els homes representen el 43,0% i les dones el 57,0% dels comunicats.

Pel que fa a la distribució per Grups de *EEPP es disposa de la següent manera: en el Grup 1 (agents químics) el 1,5%; en el Grup 2 (agents físics) el 92,1%; en el Grup 3 (agents biològics) el 0,7%; en el Grup 4 (inhalació de substàncies) el 3,7%; en el Grup 5 (uns altres) el 1,6% i en el Grup 6 (agents cancerígens) el 0,5%.



Quant a les malalties professionals comunicades amb baixa són 488 parts, que respecte a les malalties professionals comunicades representen un 25,0%, i la variació interanual de les amb baixa és d'un 8,0%.

Població exposada al risc

En el període considerat, la població exposada al risc va ser d'1.044.849 treballadors, un 4,3% superior al mateix interval del període anterior.

Índex d'incidència

L'Índex d'incidència de les malalties comunicades és 186,9 casos per cada cien mil trabajadores expuestos, un 10,6% superior superior al mateix interval del període anterior.

Per sectors econòmics, l'Índex d'incidència es distribueix de la següent forma: en l'Agrari és 210,4; en la Indústria és 377,6; en la Construcció és 223,5 i en els Serveis és 145,8.

Informe Provisional d'Estadístiques de Malalties Professionals en la Comunitat Valenciana

RESUM

Setembre 2021 – agost 2022
Parts tancats com a Malaltia Professional

INFORME RESUM DE PARTS TOTALS COMUNICATS TANCATS COM A MALALTIA PROFESSIONAL

Comunitat Valenciana

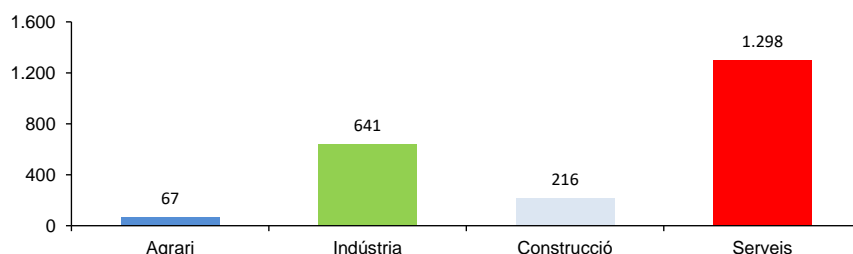
Període: setembre de 2021 a agost de 2022

Malalties professionals

En la Comunitat Valenciana, durant el període de setembre de 2021 a agost de 2022, el nombre de parts totals comunicats, tancats com a Malaltia Professional (EP) va ser 2.222 (222 casos més que en el mateix interval del període anterior), la qual cosa representa augment del 11,1%.

Destaquen les malalties professionals causades per agents físics (grup 2), amb el 94,2% del total de casos registrats.

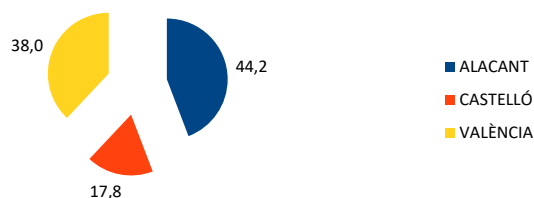
Pel que fa a la distribució per sectors, les EEPP comunicades són les següents: 67 parts en el sector Agrari, 641 parts en la Indústria, 216 parts en la Construcció i 1298 parts en els Serveis.



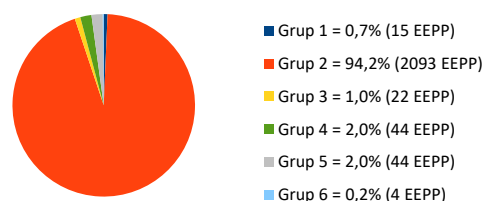
De la distribució per Classificació Nacional d'Activitats Econòmiques (CNAE-2009), d'entre les més representatives, en primer lloc figura la divisió 56, Serveis de menjars i begudes (10,8%); en segon lloc figura la divisió 47, Comerç al detall, excepte de vehicles de motor i motocicletes (10,1%) i en tercer lloc figura la divisió 81, Serveis a edificis i activitats de jardineria (8,7%).

Quant a sexes, els homes representen el 45,4% i les dones el 54,6% dels comunicats.

La distribució territorial va resultar ser del 44,2% a Alacant, el 17,8% a Castelló i el 38% a València.



Pel que fa a la distribució per Grups de EEPP es disposa de la següent manera: en el Grup 1 (agents químics) el 0,7%; en el Grup 2 (agents físics) el 94,2%; en el Grup 3 (agents biològics) el 1,0%; en el Grup 4 (inhalació de substàncies) el 2,0%; en el Grup 5 (uns altres) el 2,0% i en el Grup 6 (agents cancerígens) el 0,2%.



Quant a les malalties professionals comunicades amb baixa, tancades com EP, són 804 parts, que respecte a les malalties professionals comunicades tancades com EP, representen un 36,2%, i la variació interanual de les malalties professionals amb baixa és d'un -0,5%.

Població exposada al risc

En el període considerat, la població exposada al risc va ser d'1.959.841 treballadors, un 4,7% superior al mateix interval del període anterior.

Índex d'incidència

L'índex d'incidència de les malalties comunicades, tancades com EP, és 113,4 casos per cada cent mil treballadors exposats, un 6,1% superior al mateix interval del període anterior.

Per sectors econòmics, l'índex d'incidència es distribueix de la següent forma: en l'Agrari és 126,8; en la Indústria és 216,5; en la Construcció és 156,7 i en els Serveis és 88,1.

INFORME RESUM DE PARTS TOTALS COMUNICATS TANCATS COM A MALALTIA PROFESSIONAL

Província d'Alacant

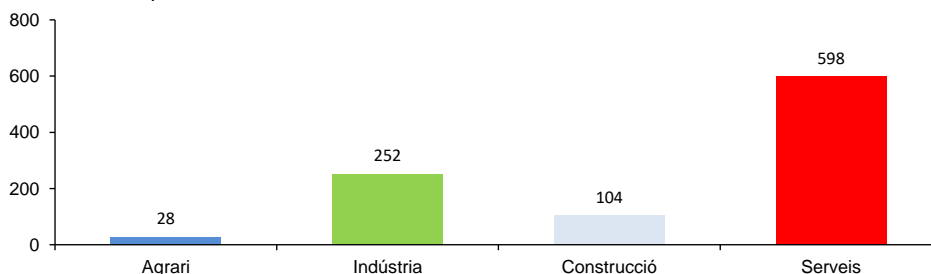
Període: setembre de 2021 a agost de 2022

Malalties professionals

A la província d'Alacant, durant el període de setembre de 2021 a agost de 2022, el nombre de parts totals comunicats, tancats com a Malaltia Professional va ser 982 (47 casos més que en el mateix interval del període anterior), la qual cosa representa un augment del 5%.

Destaquen les malalties professionals causades per agents físics (grup 2), amb el 95,6% del total de casos registrats.

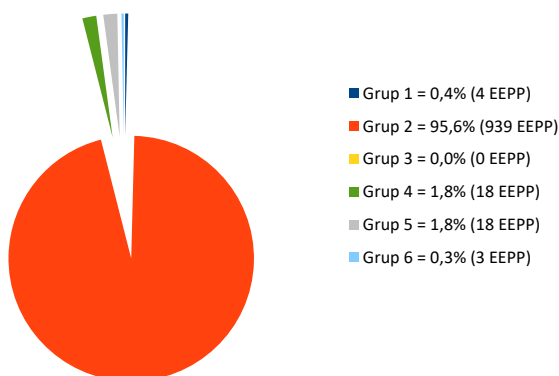
Pel que fa a la distribució per sectors, les EEPP comunicades són les següents: 28 parts en el sector Agrari, 252 parts en la Indústria, 104 parts en la Construcció i 598 parts en els Serveis.



De la distribució per Classificació Nacional d'Activitats Econòmiques (CNAE-2009), d'entre les més representatives, en primer lloc figura la divisió 47, Comerç al detall, excepte de vehicles de motor i motocicletes (11,6%); en segon lloc figura la divisió 56, Serveis de menjars i begudes (11,3%) i en tercer lloc figura la divisió 81, Serveis a edificis i activitats de jardineria (10,0%).

Quant a sexes, els homes representen el 42,8% i les dones el 57,2% dels comunicats.

Pel que fa a la distribució per Grups de EEPP es disposa de la següent manera: en el Grup 1 (agents químics) el 0,4%; en el Grup 2 (agents físics) el 95,6%; en el Grup 3 (agents biològics) el 0,0%; en el Grup 4 (inhalació de substàncies) el 1,8%; en el Grup 5 (uns altres) el 1,8% i en el Grup 6 (agents cancerígens) el 0,3%.



Quant a les malalties professionals comunicades amb baixa tancades com EP, són 333 parts, que respecte a les malalties professionals comunicades tancades com EP, representen un 33,9%, i la variació interanual de les malalties professionals amb baixa és d'un -5,9%.

Població exposada al risc

En el període considerat, la població exposada al risc va ser de 673.154 treballadors, un 5,8% superior al mateix interval del període anterior.

Índexs d'incidència

L'Índex d'incidència de les malalties comunicades, tancades com EP, és 145,9 casos per cada cent mil treballadors exposats, un 0,7% inferior al mateix interval del període anterior.

Per sectors econòmics, l'Índex d'incidència es distribueix de la següent forma: en l'Agrari és 173; en la Indústria és 278,9; en la Construcció és 196,5 y en els Serveis és 116,4.

INFORME RESUM DE PARTS TOTALS COMUNICATS TANCATS COM A MALALTIA PROFESSIONAL

Província de Castelló

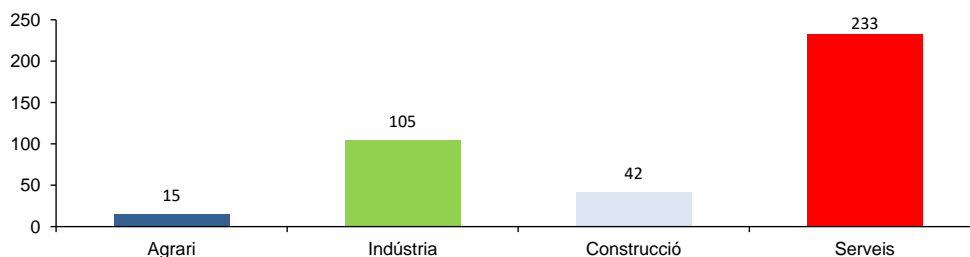
Període: setembre de 2021 a agost de 2022

Malalties professionals

A la província de Castelló, durant el període de setembre de 2021 a agost de 2022, el nombre de parts totals comunicats, tancats com a Malaltia Professional va ser 395 (117 casos més que en el mateix interval del període anterior), la qual cosa representa un augment del 42,1%.

Destaquen les malalties professionals causades per agents físics (grup 2), amb el 91,1% del total de casos registrats.

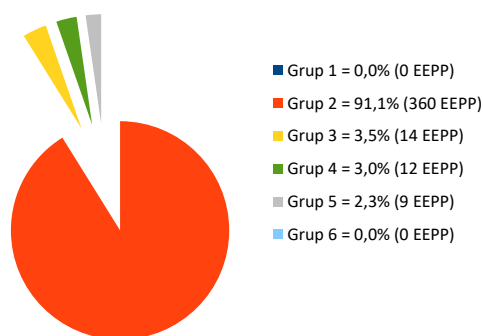
Pel que fa a la distribució per sectors, les EEPP comunicades són les següents: 15 parts en el sector Agrari, 105 parts en la Indústria, 42 parts en la Construcció i 233 parts en els Serveis.



De la distribució per Classificació Nacional d'Activitats Econòmiques (CNAE-2009), d'entre les més representatives, en primer lloc figura la divisió 56, Serveis de menjars i begudes (11,9%); en segon lloc figura la divisió 47 Comerç al detall, excepte de vehicles de motor i motocicletes (10,1%) i en tercer lloc figura la divisió 46, Comerç a l'engròs i intermediaris del comerç, excepte de vehicles de motor i motocicletes (8,1%).

Quant a sexes, els homes representen el 47,8% i les dones el 52,2% dels comunicats.

Pel que fa a la distribució per Grups de EEPP es disposa de la següent manera: en el Grup 1 (agents químics) el 0,0%; en el Grup 2 (agents físics) el 91,1%; en el Grup 3 (agents biològics) el 3,5%; en el Grup 4 (inhalació de substàncies) el 3,0%; en el Grup 5 (uns altres) el 2,3% i en el Grup 6 (agents cancerígens) el 0,0%.



Quant a les malalties professionals comunicades amb baixa tancades com EP són 127 que respecte a les malalties professionals comunicades tancades com EP representen un 32,2%, i la variació interanual de les malalties professionals amb baixa és d'un 28,3%.

Població exposada al risc

En el període considerat, la població exposada al risc va ser de 241.838 treballadors, un 3,8% superior al mateix interval del període anterior.

Índexs d'incidència

L'Índex d'incidència de les malalties comunicades tancades com EP és 163,3 casos per cada cent mil treballadors exposats, un 36,9% superior al mateix interval del període anterior.

Per sectors econòmics, l'Índex d'incidència es distribueix de la següent forma: en l'Agrari és 149,6; en la Indústria és 207,7; en la Construcció és 248,7 i en els Serveis és 141,8.

INFORME RESUM DE PARTS TOTALS COMUNICATS TANCATS COM A MALALTIA PROFESSIONAL

Província de València

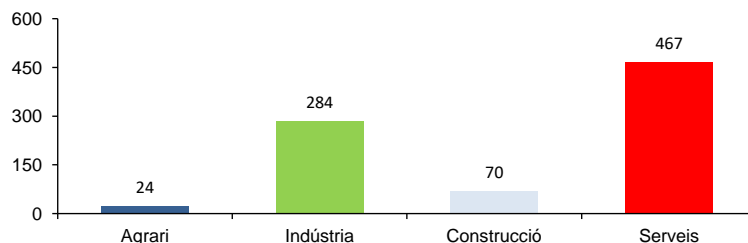
Període: setembre de 2021 a agost de 2022

Malalties professionals

A la província de València, durant el període de setembre de 2021 a agost de 2022, el nombre de parts totals comunicats tancats com a Malaltia Professional va ser 845 (58 casos més que en el mateix interval del període anterior), la qual cosa representa un augment del 7,4%.

Destaquen les malalties professionals causades per agents físics (grup 2), amb el 94,0% del total de casos registrats.

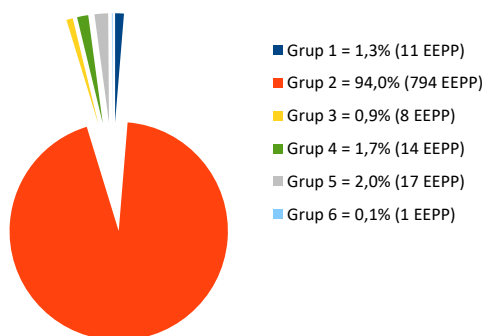
Pel que fa a la distribució per sectors, les EEPP comunicades són les següents: 24 parts en el sector Agrari, 284 parts en la Indústria, 70 parts en la Construcció i 467 parts en els Serveis.



De la distribució per Classificació Nacional d'Activitats Econòmiques (CNAE-2009), d'entre les més representatives, en primer lloc figura la divisió 29, Fabricació de vehicles de motor, remolcs i semiremolcs (10,7%); en segon lloc figura la divisió 56, Serveis de menjars i begudes (9,8%) i en tercer lloc figura la divisió 81, Serveis a edificis i activitats de jardineria (9,1%).

Quant a sexes, els homes representen el 47,3% i les dones el 52,7% dels comunicats.

Pel que fa a la distribució per Grups de EEPP es disposa de la següent manera: en el Grup 1 (agents químics) el 1,3%; en el Grup 2 (agents físics) el 94,0%; en el Grup 3 (agents biològics) el 0,9%; en el Grup 4 (inhalació de substàncies) el 1,7%; en el Grup 5 (uns altres) el 2,0% i en el Grup 6 (agents cancerígens) el 0,1%.



Quant a les malalties professionals comunicades amb baixa tancades com EP són 344 parts, que respecte a les malalties professionals comunicades tancades com EP representen un 40,7%, i la variació interanual de les malalties professionals amb baixa és d'un -3,1%.

Població exposada al risc

En el període considerat, la població exposada al risc va ser de 1.044.849 treballadors, un 4,3% superior al mateix interval del període anterior.

Índex d'incidència

En el període considerat, la població exposada al risc va ser 80,9 casos per cada cent mil treballadors exposats, un 3,0% superior al mateix interval del període anterior.

Per sectors econòmics, l'Índex d'incidència es distribueix de la següent forma: en l'Agrari és 90,2; en la Indústria és 183; en la Construcció és 102,9 i en els Serveis és 58,7.

INVASSAT

Institut Valencià de Seguretat i Salut en el Treball

www.invassat.gva.es

secretaria.invassat@gva.es



**GENERALITAT
VALENCIANA**

Conselleria d'Economia
Sostenible, Sectors Productius,
Comerç i Treball