



# ***ESTADÍSTIQUES DE L'INVASSAT***

## **Accidents de treball en la Comunitat Valenciana**

*Resum*

Gener 2022 /  
Desembre 2022

**Títol:** *Estadístiques d'accidents de treball en la Comunitat Valenciana : gener 2022 - desembre 2022 : resum*

**Autor:** Jorge Cervera Boada, José Ignacio Villarroya Bayarri y Miguel Poquet Peiró. Servei de Programes d'Actuació i Estadística.

**Edició:** febrer 2023

**Identificador:** EA02-230201

Institut Valencià de Seguretat i Salut en el Treball (INVASSAT)  
C/ València, 32. 46100 Burjassot  
[www.invassat.gva.es](http://www.invassat.gva.es)



**GENERALITAT  
VALENCIANA**

**INVASSAT**  
Institut Valencià de  
Seguretat i Salut en el Treball

**Per a citar aquest document:**

INSTITUT VALENCIÀ DE SEGURETAT I SALUT EN EL TREBALL (INVASSAT).

*Estadístiques d'accidents de treball en la Comunitat Valenciana : gener 2021*

*- desembre 2022 : resum* [en línia]. Jorge Cervera Boada, José Ignacio

Villarroya Bayarri, Miguel Poquet Peiró, coaut. Burjassot: INVASSAT, 2023. 11

p. [Consulta: dd.mm.aaaa]. Disponible en XXXX. (EA02-230201)

**Fonts:**

Dades sobre accidents de treball en jornada de treball i in itinere extrets de la consulta de l'aplicació Delt@. Ministeri de Treball i Economia Social.

Dades de persones treballadores exposades, Ministeri de Treball i Economia Social.

Versió 01

## ÍNDEX

---

**Informes provisionals d'Accidents amb baixa en Jornada de Treball comptabilitzats per data de baixa mèdica**

---

1.- Informe resum d'accidents amb baixa en jornada de treball en la Comunitat Valenciana. Per data de baixa mèdica.	Pàg. 4
2.- Informe resum d'accidents amb baixa en jornada de treball a Alacant. Per data de baixa mèdica.	Pàg. 5
3.- Informe resum d'accidents amb baixa en jornada de treball a Castelló. Per data de baixa mèdica.	Pàg. 6
4.- Informe resum d'accidents amb baixa en jornada de treball a València. Per data de baixa mèdica.	Pàg. 7

---

**Informes provisionals d'Accidents \*In Itinere comptabilitzats per data de baixa mèdica**

---

1.- Informe resum d'accidents *in *itinere en la Comunitat Valenciana. Per data de baixa mèdica.	Pàg. 8
2.- Informe resum d'accidents *in *itinere a Alacant. Per data de baixa mèdica.	Pàg. 9
3.- Informe resum d'accidents *in *itinere a Castelló. Per data de baixa mèdica.	Pàg. 10
4.- Informe resum d'accidents *in *itinere a València. Per data de baixa mèdica.	Pàg. 11

---

## **INFORME RESUM D' ACCIDENTS AMB BAIXA EN JORNADA DE TREBALL**

Període: gener 2022 - desembre 2022 (12 mesos)

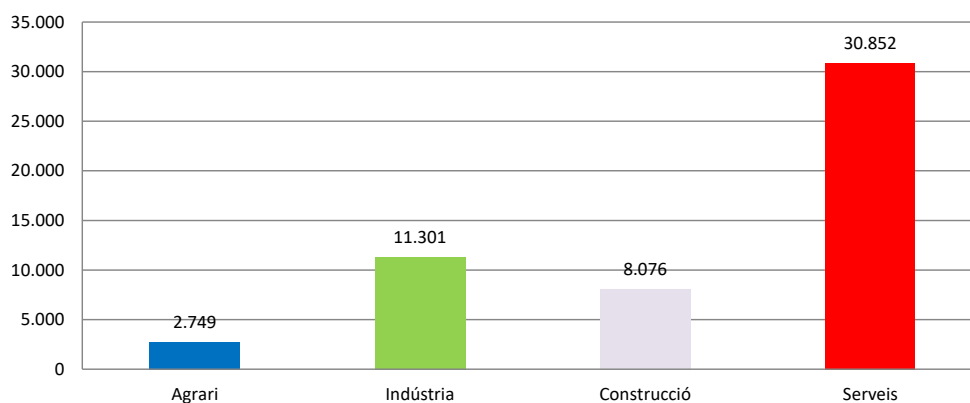
Per data de baixa mèdica

### **1.- Comunitat Valenciana**

#### **Accidents amb baixa en jornada de treball**

En el període considerat, a la Comunitat Valenciana es van registrar un total de 52.978 accidents amb baixa en jornada de treball, amb un augment de 2.529 casos en relació amb el mateix període de l'any anterior i que representa un increment del 5,0%.

Pel que fa als sectors, la distribució del total dels accidents és la següent: el sector Agrari amb 2.749 casos representa un 5,2%, la Indústria amb 11.301 casos representa un 21,3%, la Construcció amb 8.076 casos representa un 15,2% i els Serveis amb 30.852 casos representen un 58,2%.



L'índex d'incidència del total d'accidents amb baixa en jornada de treball va ser de 2.674,5 casos per cada cent mil treballadors exposats, amb un increment del 0,4%.

#### **Població exposada al risc**

En el període considerat, la població exposada al risc va ser d'1.980.830 treballadors, un 4,6% més que en el mateix període interanual anterior.

#### **Accidents greus**

Els accidents greus van ser 367 casos, amb un augment de 53 casos que representa un increment del 16,9%.

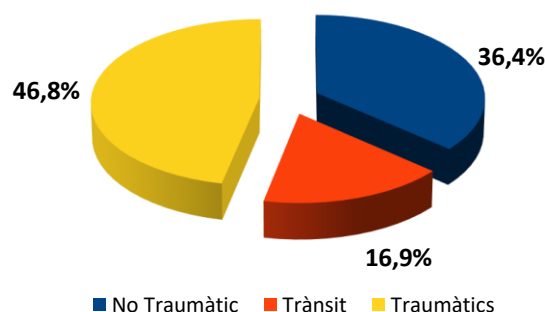
L'índex d'incidència dels accidents greus va ser de 18,5 casos per cada cent mil treballadors exposats, amb un increment del 11,7%.

#### **Accidents mortals**

Els accidents mortals van ser 77 casos, amb un augment de 13 casos que representa un increment del 20,3%.

L'índex d'incidència dels accidents mortals va ser de 3,9 casos per cada cent mil treballadors exposats, amb un increment del 15,0%.

Dels 77 casos registrats, 28, és a dir, el 36,4% dels casos, van ser patologies no traumàtiques (accidents cardiovasculars), 13 casos, és a dir, el 16,9% van ser accidents associats al trànsit i la resta, és a dir, 36 casos, van ser accidents traumàtics i representen el 46,8%.

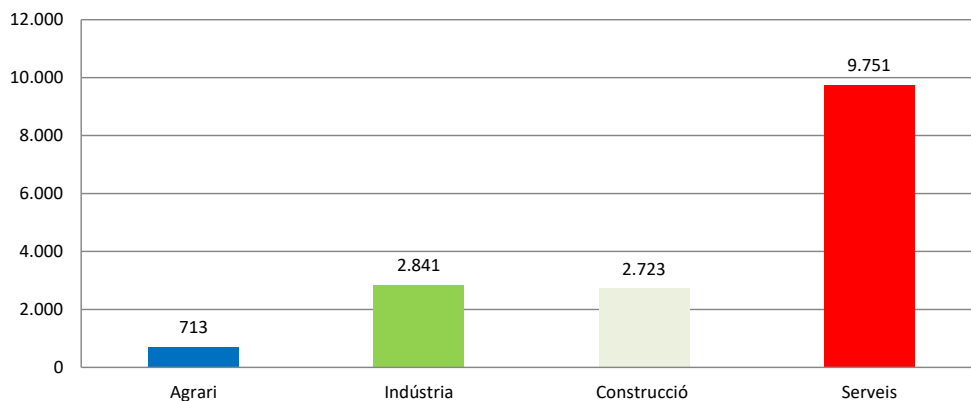


## 2.- Província d'Alacant

### Accidentes con baja en jornada de trabajo

En el període considerat, a la província d'Alacant es van registrar un total de 16.028 accidents amb baixa en jornada de treball, amb un augment de 1009 casos en relació amb el mateix període de l'any anterior i que representa un increment del 6,7%.

Pel que fa als sectors, la distribució del total dels accidents és la següent: el sector Agrari amb 713 casos representa un 4,4%, la Indústria amb 2.841 casos representa un 17,7%, la Construcció amb 2.723 casos representa un 17% i els Serveis amb 9.751 casos representen un 60,8%.



L'índex d'incidència del total d'accidents amb baixa en jornada de treball va ser de 2.348,0 casos per cada cent mil treballadors exposats, amb un increment del 0,9%.

### Població exposada al risc

En el període considerat, la població exposada al risc va ser de 682.621 treballadors, un 5,7% més que en el mateix període interanual anterior.

### Accidents greus

Els accidents greus van ser 116 casos, amb un augment de 27 casos que representa un increment del 30,3%.

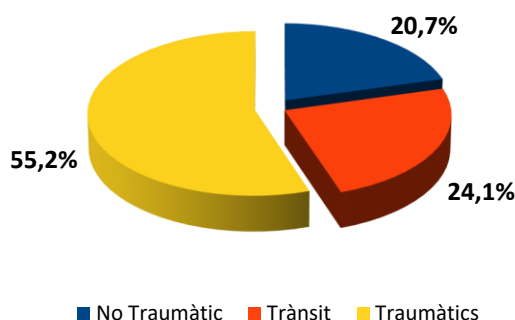
L'índex d'incidència dels accidents greus va ser de 17,0 casos per cada cent mil treballadors exposats, amb un increment del 23,3%.

### Accidents mortals

Els accidents mortals van ser 29 casos, amb un augment de 17 casos que representa un increment del 141,7%.

L'índex d'incidència dels accidents mortals va ser de 4,3 casos per cada cent mil treballadors exposats, amb un increment del 128,6%.

Dels 29 casos registrats, 6, és a dir, el 20,7 van ser patologies no traumàtiques (accidents cardiovasculars), va haver-hi 7 casos d'accidents associats al trànsit (24,1%) i la resta, és a dir, 16 casos, van ser accidents traumàtics i representen el 55,2%.

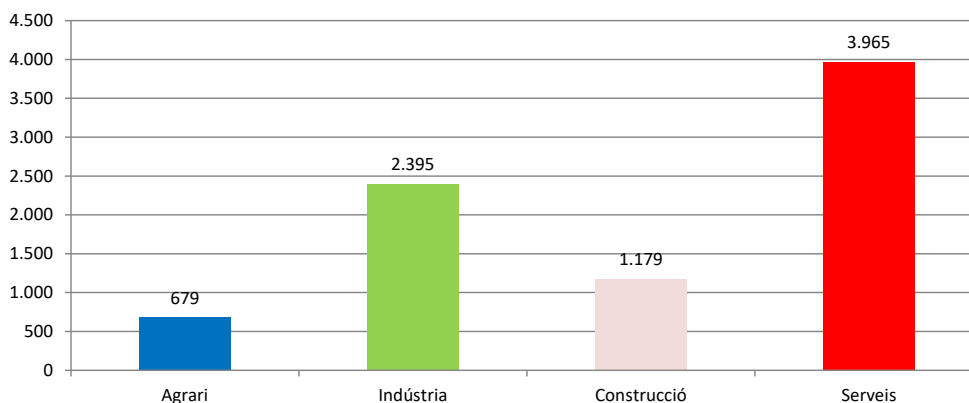


### 3.- Província de Castelló

#### Accidents amb baixa en jornada de treball

En el període considerat, a la província de Castelló es van registrar un total de 8.218 accidents amb baixa en jornada de treball, amb un augment de 460 casos en relació amb el mateix període de l'any anterior i que representa un increment del 5,9%.

Pel que fa als sectors, la distribució del total dels accidents és la següent: el sector Agrari amb 679 casos representa un 8,3%, la Indústria amb 2.395 casos representa un 29,1%, la Construcció amb 1.179 casos representa un 14,3% i els Serveis amb 3.965 casos representen un 48,2%.



L'índex d'incidència del total d'accidents amb baixa en jornada de treball va ser de 3.385,8 casos per cada cent mil treballadors exposats, amb un increment del 2,7%.

#### Població exposada al risc

En el període considerat, la població exposada al risc va ser de 242.721 treballadors, un 3,1% més que en el mateix període interanual anterior..

#### Accidents greus

Els accidents greus van ser 25 casos, amb una disminució de 25 casos que representa una reducció del 50,0%

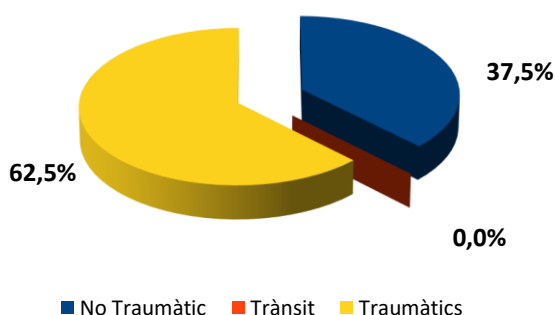
L'índex d'incidència dels accidents greus va ser de 10,3 casos per cada cent mil treballadors exposats, amb una reducció del 51,51%.

#### Accidents mortals

Els accidents mortals van ser 8 casos, amb una disminució de 8 casos que representa una reducció del 50,0%.

L'índex d'incidència dels accidents mortals va ser de 3,3 casos per cada cent mil treballadors exposats, amb una reducció del 51,5%.

Dels 8 casos registrats, 3 casos (37,5 %) van ser accidents no traumàtics, 0 casos (0 %) van ser accidents associats al trànsit i 5 casos van ser accidents traumàtics i representen el 62,5%.

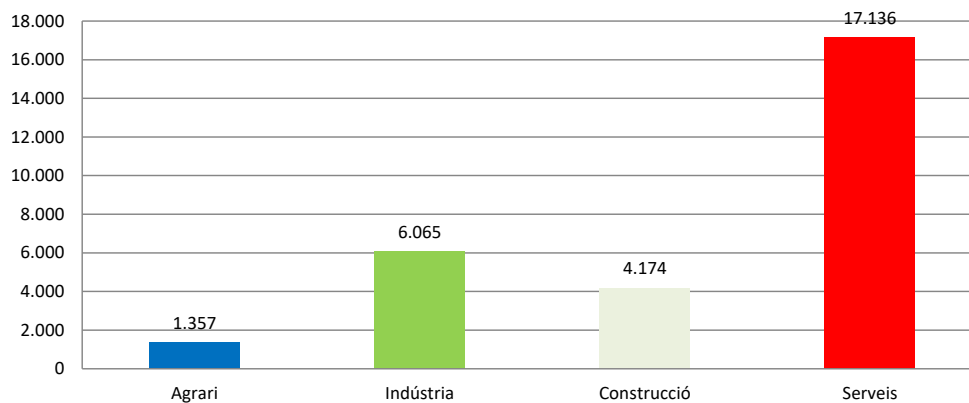


#### 4.- Província de València

##### Accidents amb baixa en jornada de treball

En el període considerat, a la província de València es van registrar un total de 28.732 accidents amb baixa en jornada de treball, amb un augment de 1060 casos en relació amb el mateix període de l'any anterior i que representa un increment del 3,8%.

Pel que fa als sectors, la distribució del total dels accidents és la següent: el sector Agrari amb 1.357 casos representa un 4,7%, la Indústria amb 6.065 casos representa un 21,1%, la Construcció amb 4.174 casos representa un 14,5% i els Serveis amb 17.136 casos representen un 59,6%.



L'índex d'incidència del total d'accidents amb baixa en jornada de treball va ser de 2.722,2 casos per cada cent mil treballadors exposats, amb una reducció del 0,4%.

##### Població exposada al risc

En el període considerat, la població exposada al risc va ser de 1.055.488 treballadors, un 4,3% més que en el mateix període interanual anterior.

##### Accidents greus

Els accidents greus van ser 226 casos, amb un augment de 51 casos que representa un increment del 29,1%.

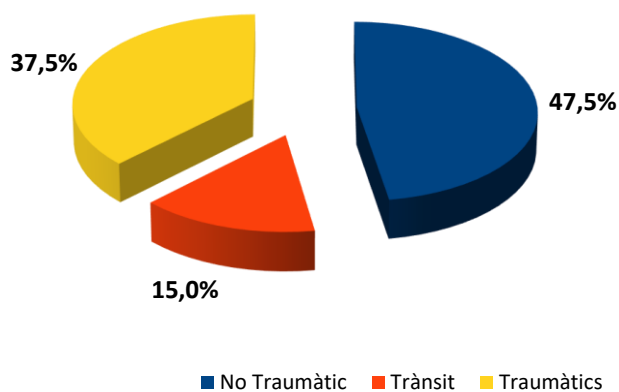
L'índex d'incidència dels accidents greus va ser de 21,4 casos per cada cent mil treballadors exposats, amb un increment del 23,8%.

##### Accidents mortals

Els accidents mortals van ser 40 casos, amb un augment de 4 casos que representa un increment del 11,1%.

L'índex d'incidència dels accidents mortals va ser de 3,8 casos per cada cent mil treballadors exposats, amb un increment del 6,5%.

Dels 40 casos registrats 19, és a dir, el 47,5% dels casos, van ser patologies no traumàtiques (accidents cardiovasculars), 6 casos, és a dir, el 15% van ser accidents associats al trànsit i la resta, és a dir, 15 casos, van ser accidents traumàtics i representen el 37,5%.



## **INFORME RESUM D' ACCIDENTS IN ITINERE**

Període: gener 2022 - desembre 2022 (12 mesos)

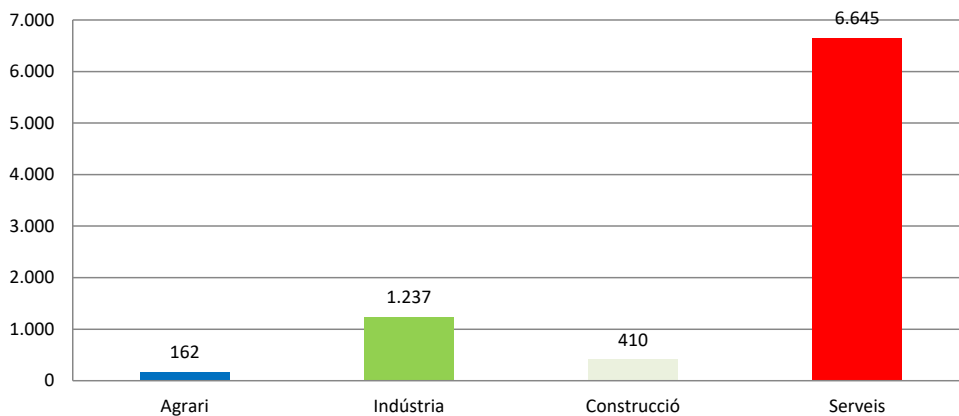
Per data de baixa mèdica

### **1.- Comunitat Valenciana**

#### **Accidents "in itinere"**

En el període considerat, a la Comunitat Valenciana es van registrar un total de 8.454 accidents in itinere, amb un augment de 1039 casos en relació con el mateix període del any anterior y que representa un increment del 14,0%.

Pel que fa als sectors, la distribució del total dels accidents és la següent: el sector Agrari amb 162 casos representa un 1,9%, la Indústria con 1237 casos representa un 14,6%, la Construcció amb 410 casos representa un 4,8% i els Serveis amb 6.645 casos representen un 78,6%.



L'Índex d'Incidència del total d'accidents in itinere va ser de 426,8 casos per cada cent mil treballadors exposats, con un increment del 9,0%.

#### **Accidents greus "in itinere"**

Els accidents greus van ser 97 casos, con una disminució de 10 casos que representen una reducció del 9,3%.

L'Índex d'Incidència dels accidents greus va ser de 4,9 casos per cada cent mil treballadors exposats, amb una reducció del 13,4%.

#### **Accidents mortals "in itinere"**

Els accidents mortals van ser 17 casos, amb un augment de 10 casos que representa un increment del 142,9%.

L'Índex d'Incidència dels accidents mortals va ser de 0,9 casos per cada cent mil treballadors exposats, amb un increment del 132,1%.

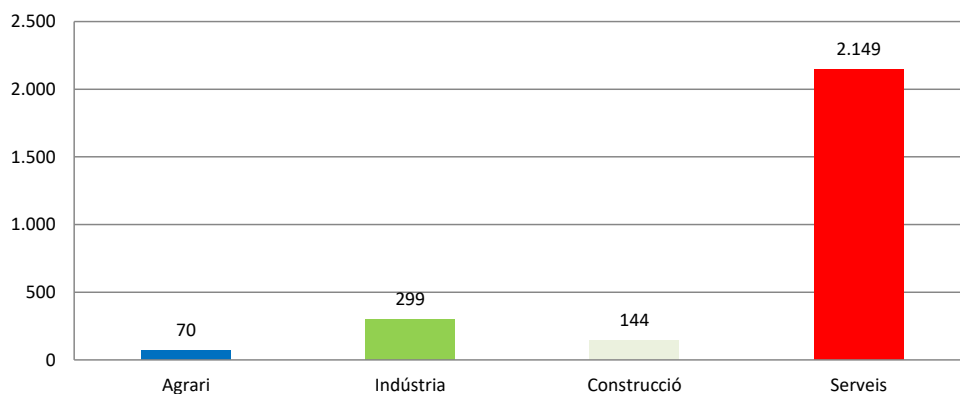


## **2.- Província d'Alacant**

### **Accidents "in itinere"**

En el període considerat, a la província d'Alacant es van registrar un total de 2.662 accidents in itinere, amb un augment de 396 casos en relació amb el mateix període de l'any anterior i que representa un increment del 17,5%.

Pel que fa als sectors, la distribució del total dels accidents és la següent: el sector Agrari amb 70 casos representa un 2,6%, la Indústria amb 299 casos representa un 11,2%, la Construcció amb 144 casos representa un 5,4% y els Serveis con 2.149 casos representan un 80,7%.



L'Índex d'Incidència del total d'accidents in itinere va ser de 390,0 casos per cada cent mil treballadors exposats, amb un increment del 11,1%.

### **Accidents greus "in itinere"**

Els accidents greus van ser 38 casos, amb un augment de 3 casos que representen un increment del 8,6%.

L'Índex d'Incidència dels accidents greus va ser de 5,6 casos per cada cent mil treballadors exposats, amb un increment del 2,7%.

### **Accidents mortals "in itinere"**

Els accidents mortals van ser 6 casos, con un augment de 5 casos que representa un increment de un 500,0%.

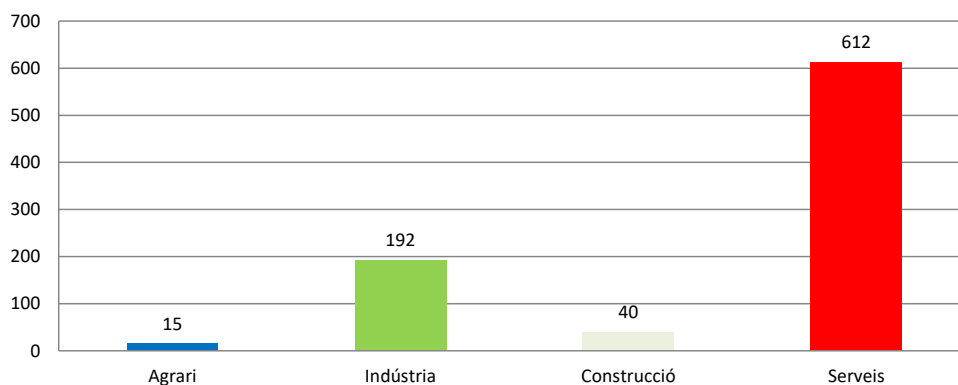
L'Índex d'Incidència dels accidents mortals va ser de 0,9 casos per cada cent mil treballadors exposats, amb un increment del 467,5%.

### **3.- Província de Castelló**

#### **Accidents “in itinere”**

En el període considerat, a la província de Castelló es van registrar un total de 859 accidents in itinere, amb un augment de 52 casos en relació amb el mateix període de l'any anterior i que representa un increment del 6,4%.

Pel que fa als sectors, la distribució del total dels accidents és la següent: el sector Agrari amb 15 casos representa un 1,7%, la Indústria amb 192 casos representa un 22,4%, la Construcció amb 40 casos representa un 4,7% i els Serveis amb 612 casos representen un 71,2%.



L'Índex d'Incidència del total d'accidents in itinere va ser de 353,9 casos per cada cent mil treballadors exposats, amb un increment del 3,2%.

#### **Accidents greus “in itinere”**

Els accidents greus van ser 4 casos, amb una disminució de 11 casos que representa una reducció del 73,3%.

L'Índex d'Incidència dels accidents greus va ser de 1,7 casos per cada cent mil treballadors exposats, amb una reducció del 74,1%.

#### **Accidents mortals “in itinere”**

Els accidents mortals van ser 2 casos, amb un augment de 2 casos.

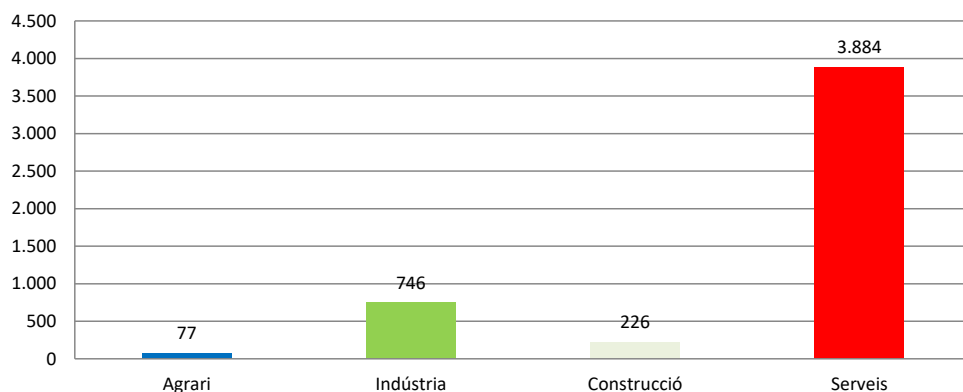
L'Índex d'Incidència dels accidents mortals va ser de 0,8 casos per cada cent mil treballadors exposats.

## **4.- Província de València**

### **Accidents “in itinere”**

En el període considerat, a la província de València es van registrar un total de 4.933 accidents in itinere, amb un augment de 591 casos en relació amb el mateix període de l'any anterior i que representa un increment del 13,6%.

Pel que fa als sectors, la distribució del total dels accidents és la següent: el sector Agrari amb 77 casos representa un 1,6%, la Indústria amb 746 casos representa un 15,1%, la Construcció amb 226 casos representa un 4,6% i els Serveis amb 3.884 casos representen un 78,7%.



L'Índex d'Incidència del total d'accidents in itinere va ser de 467,4 casos per cada cent mil treballadors exposats, amb un increment del 8,9%.

### **Accidents greus “in itinere”**

Els accidents greus van ser 55 casos, amb una disminució de 2 casos que representa una reducció del 3,5%.

L'Índex d'Incidència dels accidents greus va ser de 5,2 casos per cada cent mil treballadors exposats, amb una reducció del 7,5%.

### **Accidents mortals “in itinere”**

Els accidents mortals van ser 9 casos, amb un augment de 3 casos que representa un increment del 50,0%.

L'Índex d'Incidència dels accidents mortals va ser de 0,9 casos per cada cent mil treballadors exposats, amb un increment del 43,8%.

# INVASSAT

*Institut Valencià de Seguretat i Salut en el Treball*

[www.invassat.gva.es](http://www.invassat.gva.es)

[secretaria.invassat@gva.es](mailto:secretaria.invassat@gva.es)



**GENERALITAT  
VALENCIANA**

Conselleria d'Economia  
Sostenible, Sectors Productius,  
Comerç i Treball