



ESTADÍSTIQUES DE L'INVASSAT

Accidents de treball en la Comunitat Valenciana

Resum

Desembre 2021 /
Novembre 2022

Títol: *Estadístiques d'accidents de treball en la Comunitat Valenciana :
desembre 2021 - novembre 2022 : resum*

Autor: Jorge Cervera Boada, José Ignacio Villarroya Bayarri y Miguel Poquet Peiró. Servei de Programes d'Actuació i Estadística.

Edició: desembre 2022

Identificador: EA02-230101

Institut Valencià de Seguretat i Salut en el Treball (INVASSAT)
C/ València, 32. 46100 Burjassot
www.invassat.gva.es



**GENERALITAT
VALENCIANA**

INVASSAT
Institut Valencià de
Seguretat i Salut en el Treball

Per a citar aquest document:

INSTITUT VALENCIÀ DE SEGURETAT I SALUT EN EL TREBALL (INVASSAT).

*Estadístiques d'accidents de treball en la Comunitat Valenciana : desembre
2021 - novembre 2022 : resum* [en línia]. Jorge Cervera Boada, José Ignacio
Villarroya Bayarri, Miguel Poquet Peiró, coaut. Burjassot: INVASSAT, 2022. 11
p. [Consulta: dd.mm.aaaa]. Disponible en XXXX. (EA02-230101)

Fonts:

Dades sobre accidents de treball en jornada de treball i in itinere extrets de la
consulta de l'aplicació Delt@. Ministeri de Treball i Economia Social.

Dades de persones treballadores exposades, Ministeri de Treball i Economia
Social.

Versió 01

ÍNDEX

Informes provisionals d'Accidents amb baixa en Jornada de Treball comptabilitzats per data de baixa mèdica

1.- Informe resum d'accidents amb baixa en jornada de treball en la Comunitat Valenciana. Per data de baixa mèdica.	Pàg. 4
2.- Informe resum d'accidents amb baixa en jornada de treball a Alacant. Per data de baixa mèdica.	Pàg. 5
3.- Informe resum d'accidents amb baixa en jornada de treball a Castelló. Per data de baixa mèdica.	Pàg. 6
4.- Informe resum d'accidents amb baixa en jornada de treball a València. Per data de baixa mèdica.	Pàg. 7

Informes provisionals d'Accidents *In Itinere comptabilitzats per data de baixa mèdica

1.- Informe resum d'accidents *in *itinere en la Comunitat Valenciana. Per data de baixa mèdica.	Pàg. 8
2.- Informe resum d'accidents *in *itinere a Alacant. Per data de baixa mèdica.	Pàg. 9
3.- Informe resum d'accidents *in *itinere a Castelló. Per data de baixa mèdica.	Pàg. 10
4.- Informe resum d'accidents *in *itinere a València. Per data de baixa mèdica.	Pàg. 11

INFORME RESUM D' ACCIDENTS AMB BAIXA EN JORNADA DE TREBALL

Període: desembre 2021 - novembre 2022 (12 mesos)

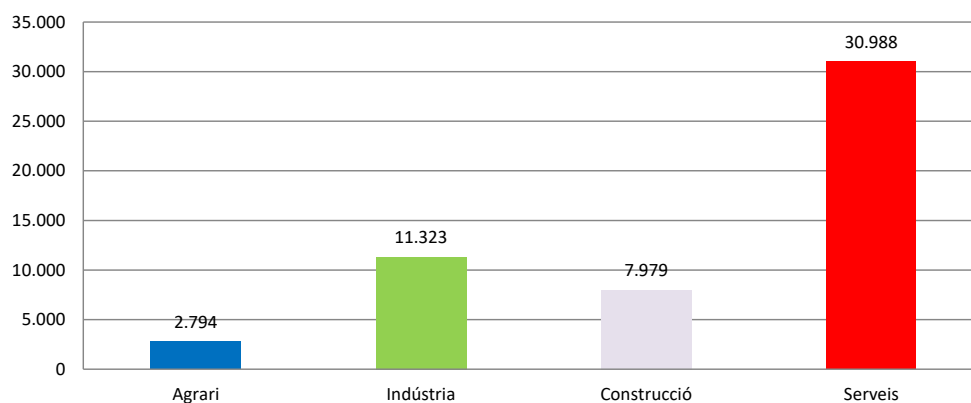
Per data de baixa mèdica

1.- Comunitat Valenciana

Accidents amb baixa en jornada de treball

En el període considerat, a la Comunitat Valenciana es van registrar un total de 53.084 accidents amb baixa en jornada de treball, amb un augment de 719 casos en relació amb el mateix període de l'any anterior i que representa un increment del 1,4%.

Pel que fa als sectors, la distribució del total dels accidents és la següent: el sector Agrari amb 2.794 casos representa un 5,3%, la Indústria amb 11.323 casos representa un 21,3%, la Construcció amb 7.979 casos representa un 15% i els Serveis amb 30.988 casos representen un 58,4%.



L'índex d'incidència del total d'accidents amb baixa en jornada de treball va ser de 2.688,2 casos per cada cent mil treballadors exposats, amb una reducció del 3,0%.

Població exposada al risc

En el període considerat, la població exposada al risc va ser d'1.974.699 treballadors, un 4,6% més que en el mateix període interanual anterior.

Accidents greus

Els accidents greus van ser 363 casos, amb un augment de 12 casos que representa un increment del 3,4%.

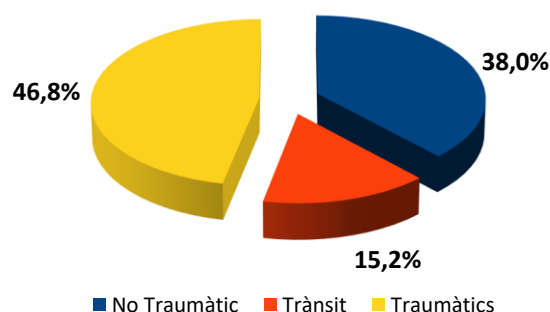
L'índex d'incidència dels accidents greus va ser de 18,4 casos per cada cent mil treballadors exposats, amb una reducció del 1,1%.

Accidents mortals

Els accidents mortals van ser 79 casos, amb un augment de 12 casos que representa un increment del 17,9%.

L'índex d'incidència dels accidents mortals va ser de 4,0 casos per cada cent mil treballadors exposats, amb un increment del 12,8%.

Dels 79 casos registrats, 30, és a dir, el 38,0% dels casos, van ser patologies no traumàtiques (accidents cardiovasculars), 12 casos, és a dir, el 15,2% van ser accidents associats al trànsit i la resta, és a dir, 37 casos, van ser accidents traumàtics i representen el 46,8%.

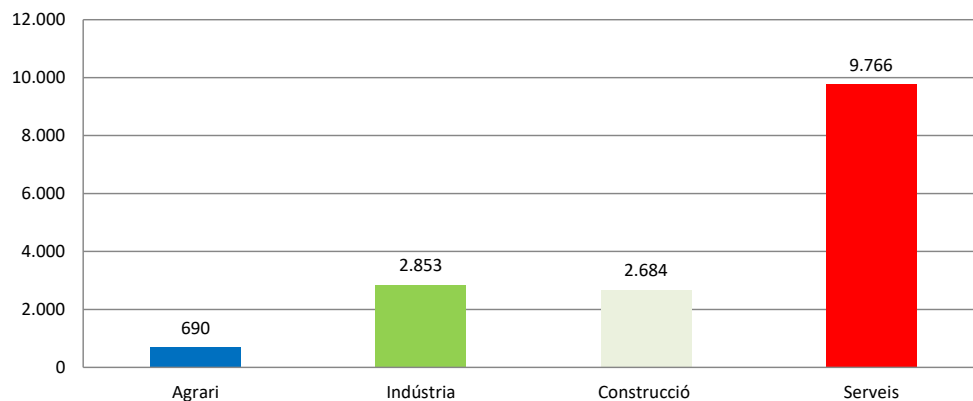


2.- Província d'Alacant

Accidentes con baja en jornada de trabajo

En el període considerat, a la província d'Alacant es van registrar un total de 15.993 accidents amb baixa en jornada de treball, amb un augment de 324 casos en relació amb el mateix període de l'any anterior i que representa un increment del 2,1%.

Pel que fa als sectors, la distribució del total dels accidents és la següent: el sector Agrari amb 690 casos representa un 4,3%, la Indústria amb 2.853 casos representa un 17,8%, la Construcció amb 2.684 casos representa un 16,8% i els Serveis amb 9.766 casos representen un 61,1%.



L'índex d'incidència del total d'accidents amb baixa en jornada de treball va ser de 2.352,4 casos per cada cent mil treballadors exposats, amb una reducció del 3,4%.

Població exposada al risc

En el període considerat, la població exposada al risc va ser de 679.846 treballadors, un 5,6% més que en el mateix període interanual anterior.

Accidents greus

Els accidents greus van ser 113 casos, amb un augment de 5 casos que representa un increment del 4,6%.

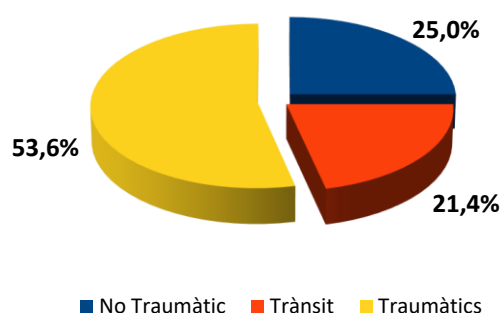
L'índex d'incidència dels accidents greus va ser de 16,6 casos per cada cent mil treballadors exposats, amb una reducció del 0,9%.

Accidents mortals

Els accidents mortals van ser 28 casos, amb un augment de 14 casos que representa un increment del 100,0%.

L'índex d'incidència dels accidents mortals va ser de 4,1 casos per cada cent mil treballadors exposats, amb un increment del 89,4%.

Dels 28 casos registrats, 7, és a dir, el 25,0 van ser patologies no traumàtiques (accidents cardiovasculars), va haver-hi 6 casos d'accidents associats al trànsit (21,4%) i la resta, és a dir, 15 casos, van ser accidents traumàtics i representen el 53,6%.

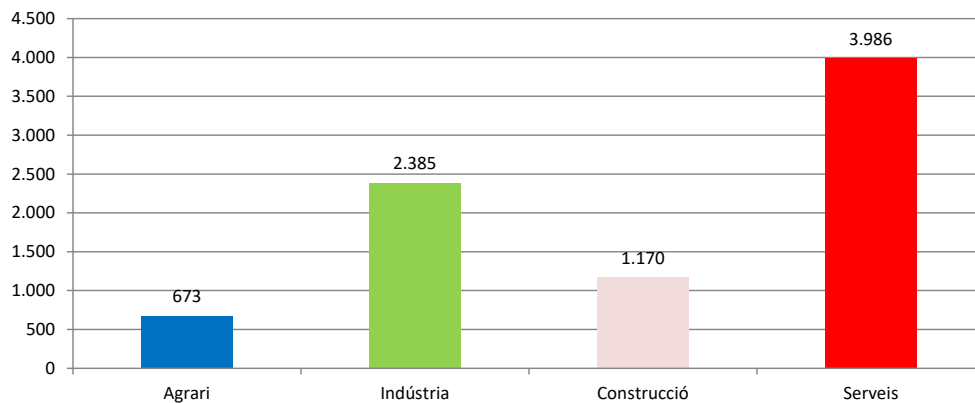


3.- Província de Castelló

Accidents amb baixa en jornada de treball

En el període considerat, a la província de Castelló es van registrar un total de 8.214 accidents amb baixa en jornada de treball, amb un augment de 240 casos en relació amb el mateix període de l'any anterior i que representa un increment del 3,0%.

Pel que fa als sectors, la distribució del total dels accidents és la següent: el sector Agrari amb 673 casos representa un 8,2%, la Indústria amb 2.385 casos representa un 29%, la Construcció amb 1170 casos representa un 14,2% i els Serveis amb 3.986 casos representen un 48,5%.



L'índex d'incidència del total d'accidents amb baixa en jornada de treball va ser de 3.387,6 casos per cada cent mil treballadors exposats, amb una reducció del 0,1%.

Població exposada al risc

En el període considerat, la població exposada al risc va ser de 242.474 treballadors, un 3,2% més que en el mateix període interanual anterior..

Accidents greus

Els accidents greus van ser 30 casos, amb una disminució de 18 casos que representa una reducció del 37,5%

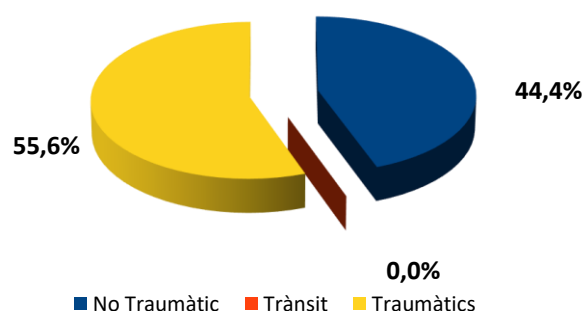
L'índex d'incidència dels accidents greus va ser de 12,4 casos per cada cent mil treballadors exposats, amb una reducció del 39,41%.

Accidents mortals

Els accidents mortals van ser 9 casos, amb una disminució de 6 casos que representa una reducció del 40,0%.

L'índex d'incidència dels accidents mortals va ser de 3,7 casos per cada cent mil treballadors exposats, amb una reducció del 41,8%.

Dels 9 casos registrats, 4 casos (44,4 %) van ser accidents no traumàtics, 0 casos (0 %) van ser accidents associats al trànsit i 5 casos van ser accidents traumàtics i representen el 55,6%.

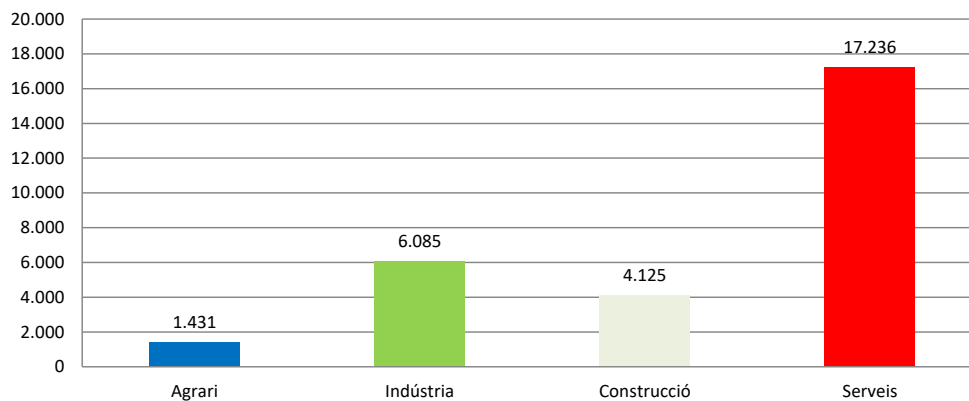


4.- Província de València

Accidents amb baixa en jornada de treball

En el període considerat, a la província de València es van registrar un total de 28.877 accidents amb baixa en jornada de treball, amb un augment de 155 casos en relació amb el mateix període de l'any anterior i que representa un increment del 0,5%.

Pel que fa als sectors, la distribució del total dels accidents és la següent: el sector Agrari amb 1.431 casos representa un 5%, la Indústria amb 6.085 casos representa un 21,1%, la Construcció amb 4.125 casos representa un 14,3% i els Serveis amb 17.236 casos representen un 59,7%.



L'índex d'incidència del total d'accidents amb baixa en jornada de treball va ser de 2.744,0 casos per cada cent mil treballadors exposats, amb una reducció del 3,5%.

Població exposada al risc

En el període considerat, la població exposada al risc va ser de 1.052.381 treballadors, un 4,2% més que en el mateix període interanual anterior.

Accidents greus

Els accidents greus van ser 220 casos, amb un augment de 25 casos que representa un increment del 12,8%.

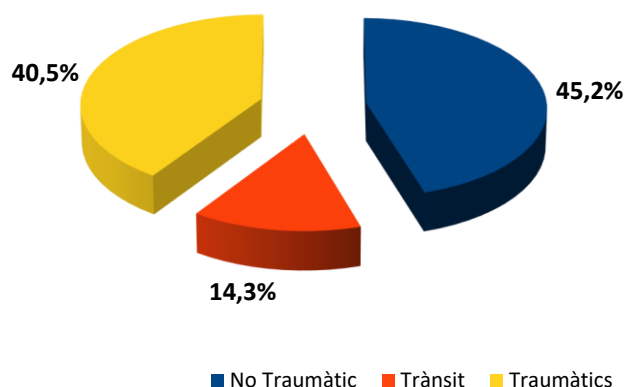
L'índex d'incidència dels accidents greus va ser de 20,9 casos per cada cent mil treballadors exposats, amb un increment del 8,3%.

Accidents mortals

Els accidents mortals van ser 42 casos, amb un augment de 4 casos que representa un increment del 10,5%.

L'índex d'incidència dels accidents mortals va ser de 4,0 casos per cada cent mil treballadors exposats, amb un increment del 6,1%.

Dels 42 casos registrats 19, és a dir, el 45,2% dels casos, van ser patologies no traumàtiques (accidents cardiovasculars), 6 casos, és a dir, el 14,3% van ser accidents associats al trànsit i la resta, és a dir, 17 casos, van ser accidents traumàtics i representen el 40,5%.



INFORME RESUM D' ACCIDENTS IN ITINERE

Període: desembre 2021 - novembre 2022 (12 mesos)

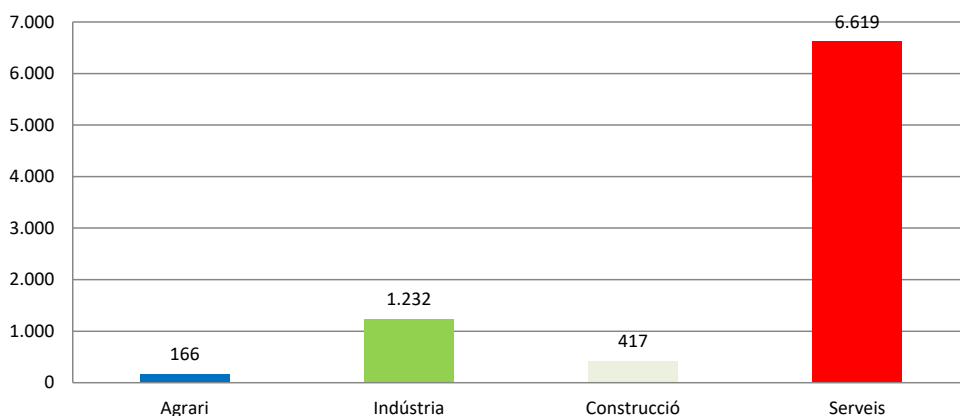
Per data de baixa mèdica

1.- Comunitat Valenciana

Accidents "in itinere"

En el període considerat, a la Comunitat Valenciana es van registrar un total de 8.434 accidents in itinere, amb un augment de 915 casos en relació con el mateix període del any anterior y que representa un increment del 12,2%.

Pel que fa als sectors, la distribució del total dels accidents és la següent: el sector Agrari amb 166 casos representa un 2%, la Indústria con 1232 casos representa un 14,6%, la Construcció amb 417 casos representa un 4,9% i els Serveis amb 6.619 casos representen un 78,5%.



L'Índex d'Incidència del total d'accidents in itinere va ser de 427,1 casos per cada cent mil treballadors exposats, con un increment del 7,3%.

Accidents greus "in itinere"

Els accidents greus van ser 101 casos, con una disminució de 12 casos que representen una reducció del 10,6%.

L'Índex d'Incidència dels accidents greus va ser de 5,1 casos per cada cent mil treballadors exposats, amb una reducció del 14,5%.

Accidents mortals "in itinere"

Els accidents mortals van ser 17 casos, amb un augment de 10 casos que representa un increment del 142,9%.

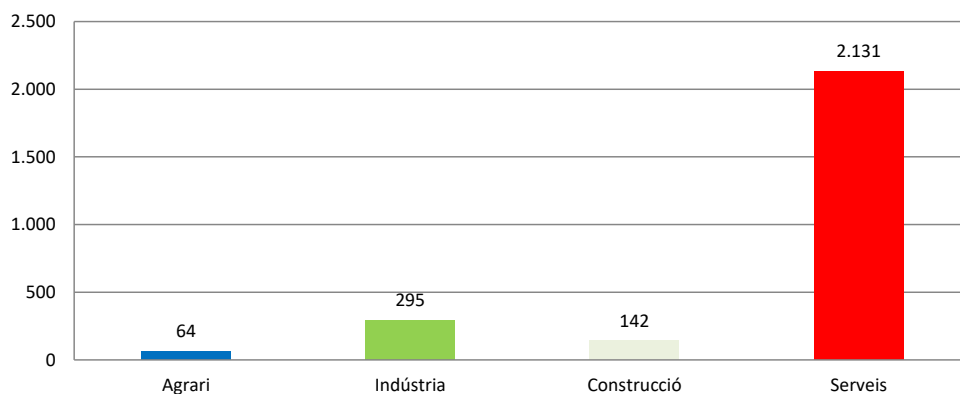
L'Índex d'Incidència dels accidents mortals va ser de 0,9 casos per cada cent mil treballadors exposats, amb un increment del 132,3%.

2.- Província d'Alacant

Accidents "in itinere"

En el període considerat, a la província d'Alacant es van registrar un total de 2.632 accidents in itinere, amb un augment de 334 casos en relació amb el mateix període de l'any anterior i que representa un increment del 14,5%.

Pel que fa als sectors, la distribució del total dels accidents és la següent: el sector Agrari amb 64 casos representa un 2,4%, la Indústria amb 295 casos representa un 11,2%, la Construcció amb 142 casos representa un 5,4% y els Serveis con 2.131 casos representan un 81%.



L'Índex d'Incidència del total d'accidents in itinere va ser de 387,1 casos per cada cent mil treballadors exposats, amb un increment del 8,4%.

Accidents greus "in itinere"

Els accidents greus van ser 39 casos, amb una disminució de 0 casos que representen una reducció del 0,0%.

L'Índex d'Incidència dels accidents greus va ser de 5,7 casos per cada cent mil treballadors exposats, amb una reducció del 5,3%.

Accidents mortals "in itinere"

Els accidents mortals van ser 6 casos, con un augment de 4 casos que representa un increment de un 200,0%.

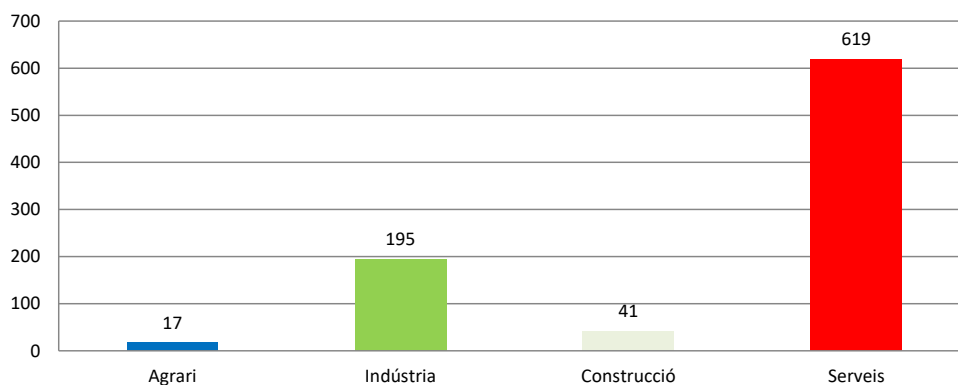
L'Índex d'Incidència dels accidents mortals va ser de 0,9 casos per cada cent mil treballadors exposats, amb un increment del 184,0%.

3.- Província de Castelló

Accidents “in itinere”

En el període considerat, a la província de Castelló es van registrar un total de 872 accidents in itinere, amb un augment de 65 casos en relació amb el mateix període de l'any anterior i que representa un increment del 8,1%.

Pel que fa als sectors, la distribució del total dels accidents és la següent: el sector Agrari amb 17 casos representa un 1,9%, la Indústria amb 195 casos representa un 22,4%, la Construcció amb 41 casos representa un 4,7% i els Serveis amb 619 casos representen un 71%.



L'Índex d'Incidència del total d'accidents in itinere va ser de 359,6 casos per cada cent mil treballadors exposats, amb un increment del 4,8%.

Accidents greus “in itinere”

Els accidents greus van ser 7 casos, amb una disminució de 6 casos que representa una reducció del 46,2%.

L'Índex d'Incidència dels accidents greus va ser de 2,9 casos per cada cent mil treballadors exposats, amb una reducció del 47,8%.

Accidents mortals “in itinere”

Els accidents mortals van ser 2 casos, amb un augment de 2 casos.

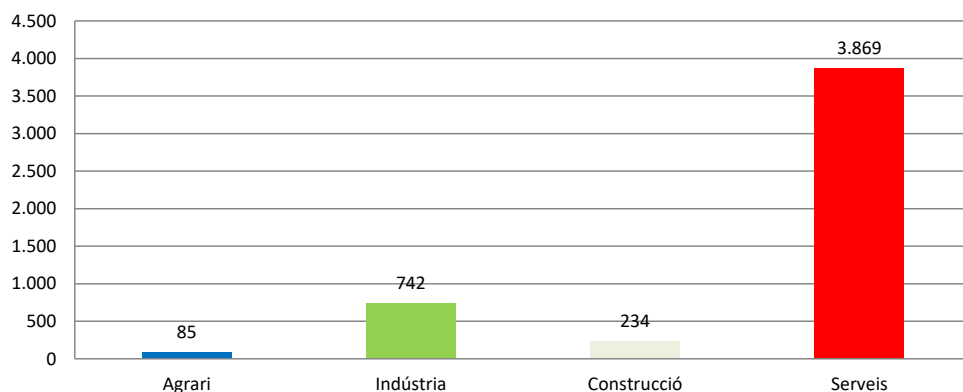
L'Índex d'Incidència dels accidents mortals va ser de 0,8 casos per cada cent mil treballadors exposats.

4.- Província de València

Accidents “in itinere”

En el període considerat, a la província de València es van registrar un total de 4.930 accidents in itinere, amb un augment de 516 casos en relació amb el mateix període de l'any anterior i que representa un increment del 11,7%.

Pel que fa als sectors, la distribució del total dels accidents és la següent: el sector Agrari amb 85 casos representa un 1,7%, la Indústria amb 742 casos representa un 15,1%, la Construcció amb 234 casos representa un 4,7% i els Serveis amb 3.869 casos representen un 78,5%.



L'Índex d'Incidència del total d'accidents in itinere va ser de 468,5 casos per cada cent mil treballadors exposats, amb un increment del 7,2%.

Accidents greus “in itinere”

Els accidents greus van ser 55 casos, amb una disminució de 6 casos que representa una reducció del 9,8%.

L'Índex d'Incidència dels accidents greus va ser de 5,2 casos per cada cent mil treballadors exposats, amb una reducció del 13,5%.

Accidents mortals “in itinere”

Els accidents mortals van ser 9 casos, amb un augment de 4 casos que representa un increment del 80,0%.

L'Índex d'Incidència dels accidents mortals va ser de 0,9 casos per cada cent mil treballadors exposats, amb un increment del 72,8%.

INVASSAT

Institut Valencià de Seguretat i Salut en el Treball

www.invassat.gva.es

secretaria.invassat@gva.es



**GENERALITAT
VALENCIANA**

Conselleria d'Economia
Sostenible, Sectors Productius,
Comerç i Treball