



ESTADÍSTIQUES DE L'INVASSAT

Accidents de treball en la Comunitat Valenciana

Resum

Novembre 2021 /
Octubre 2022

Títol: *Estadístiques d'accidents de treball en la Comunitat Valenciana :
novembre 2021 - octubre 2022 : resum*

Autor: Jorge Cervera Boada, José Ignacio Villarroya Bayarri y Miguel Poquet Peiró. Servei de Programes d'Actuació i Estadística.

Edició: novembre 2022

Identificador: EA02-221201

Institut Valencià de Seguretat i Salut en el Treball (INVASSAT)
C/ València, 32. 46100 Burjassot
www.invassat.gva.es



**GENERALITAT
VALENCIANA**

INVASSAT
Institut Valencià de
Seguretat i Salut en el Treball

Per a citar aquest document:

INSTITUT VALENCIÀ DE SEGURETAT I SALUT EN EL TREBALL (INVASSAT).

*Estadístiques d'accidents de treball en la Comunitat Valenciana : novembre
2021 - octubre 2022 : resum* [en línia]. Jorge Cervera Boada, José Ignacio
Villarroya Bayarri, Miguel Poquet Peiró, coaut. Burjassot: INVASSAT, 2022. 11
p. [Consulta: dd.mm.aaaa]. Disponible en XXXX. (EA02-221201)

Fonts:

Dades sobre accidents de treball en jornada de treball i in itinere extrets de la
consulta de l'aplicació Delt@. Ministeri de Treball i Economia Social.

Dades de persones treballadores exposades, Ministeri de Treball i Economia
Social.

Versió 01

ÍNDEX

Informes provisionals d'Accidents amb baixa en Jornada de Treball comptabilitzats per data de baixa mèdica

1.- Informe resum d'accidents amb baixa en jornada de treball en la Comunitat Valenciana. Per data de baixa mèdica.	Pàg. 4
2.- Informe resum d'accidents amb baixa en jornada de treball a Alacant. Per data de baixa mèdica.	Pàg. 5
3.- Informe resum d'accidents amb baixa en jornada de treball a Castelló. Per data de baixa mèdica.	Pàg. 6
4.- Informe resum d'accidents amb baixa en jornada de treball a València. Per data de baixa mèdica.	Pàg. 7

Informes provisionals d'Accidents In Itinere comptabilitzats per data de baixa mèdica

1.- Informe resum d'accidents in itinere en la Comunitat Valenciana. Per data de baixa mèdica.	Pàg. 8
2.- Informe resum d'accidents in itinere a Alacant. Per data de baixa mèdica.	Pàg. 9
3.- Informe resum d'accidents in itinere a Castelló. Per data de baixa mèdica.	Pàg. 10
4.- Informe resum d'accidents in itinere a València. Per data de baixa mèdica.	Pàg. 11

INFORME RESUM D' ACCIDENTS AMB BAIXA EN JORNADA DE TREBALL

Període: novembre 2021 - octubre 2022 (12 mesos)

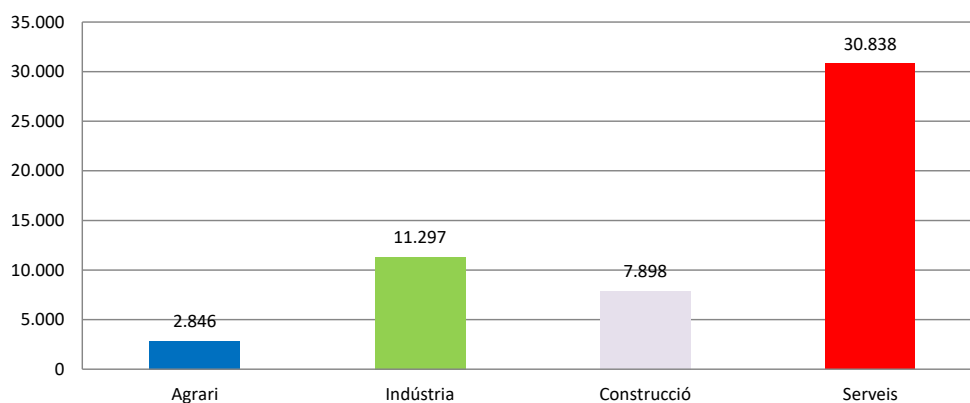
Per data de baixa mèdica

1.- Comunitat Valenciana

Accidents amb baixa en jornada de treball

En el període considerat, a la Comunitat Valenciana es van registrar un total de 52.879 accidents amb baixa en jornada de treball, amb un augment de 432 casos en relació amb el mateix període de l'any anterior i que representa un increment del 0,8%.

Pel que fa als sectors, la distribució del total dels accidents és la següent: el sector Agrari amb 2.846 casos representa un 5,4%, la Indústria amb 11.297 casos representa un 21,4%, la Construcció amb 7.898 casos representa un 14,9% i els Serveis amb 30.838 casos representen un 58,3%.



L'índex d'incidència del total d'accidents amb baixa en jornada de treball va ser de 2.684,4 casos per cada cent mil treballadors exposats, amb una reducció del 3,7%.

Població exposada al risc

En el període considerat, la població exposada al risc va ser d'1.969.887 treballadors, un 4,6% més que en el mateix període interanual anterior.

Accidents greus

Els accidents greus van ser 361 casos, amb un augment de 9 casos que representa un increment del 2,6%.

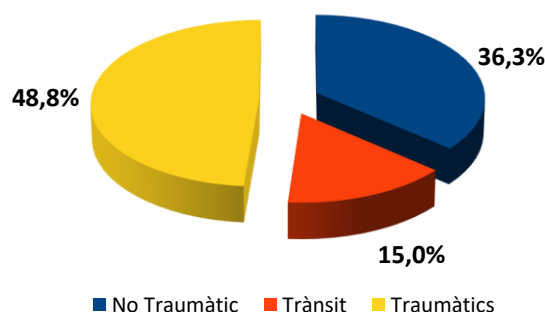
L'índex d'incidència dels accidents greus va ser de 18,3 casos per cada cent mil treballadors exposats, amb una reducció del 2,0%.

Accidents mortals

Els accidents mortals van ser 80 casos, amb un augment de 15 casos que representa un increment del 23,1%.

L'índex d'incidència dels accidents mortals va ser de 4,1 casos per cada cent mil treballadors exposats, amb un increment del 17,6%.

Dels 80 casos registrats, 29, és a dir, el 36,3% dels casos, van ser patologies no traumàtiques (accidents cardiovasculars), 12 casos, és a dir, el 15,0% van ser accidents associats al trànsit i la resta, és a dir, 39 casos, van ser accidents traumàtics i representen el 48,8%.

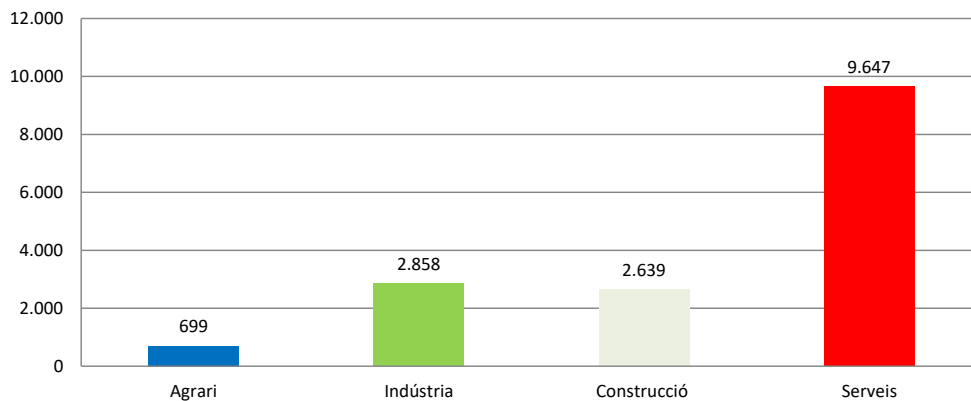


2.- Província d'Alacant

Accidentes am baixa en jornada de treball

En el període considerat, a la província d'Alacant es van registrar un total de 15.843 accidents amb baixa en jornada de treball, amb un augment de 191 casos en relació amb el mateix període de l'any anterior i que representa un increment del 1,2%.

Pel que fa als sectors, la distribució del total dels accidents és la següent: el sector Agrari amb 699 casos representa un 4,4%, la Indústria amb 2.858 casos representa un 18%, la Construcció amb 2.639 casos representa un 16,7% i els Serveis amb 9.647 casos representen un 60,9%.



L'índex d'incidència del total d'accidents amb baixa en jornada de treball va ser de 2.337,8 casos per cada cent mil treballadors exposats, amb una reducció del 4,3%.

Població exposada al risc

En el període considerat, la població exposada al risc va ser de 677.693 treballadors, un 5,7% més que en el mateix període interanual anterior.

Accidents greus

Els accidents greus van ser 108 casos, amb una disminució de 0 casos que representa una reducció del 0,0%.

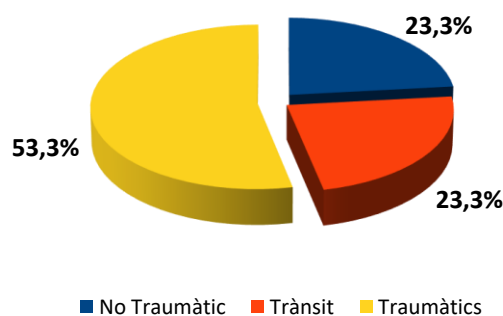
L'índex d'incidència dels accidents greus va ser de 15,9 casos per cada cent mil treballadors exposats, amb una reducció del 5,4%.

Accidents mortals

Els accidents mortals van ser 30 casos, amb un augment de 16 casos que representa un increment del 114,3%.

L'índex d'incidència dels accidents mortals va ser de 4,4 casos per cada cent mil treballadors exposats, amb un increment del 102,7%.

Dels 30 casos registrats, 7, és a dir, el 23,3 van ser patologies no traumàtiques (accidents cardiovasculars), va haver-hi 7 casos d'accidents associats al trànsit (23,3%) i la resta, és a dir, 16 casos, van ser accidents traumàtics i representen el 53,3%.

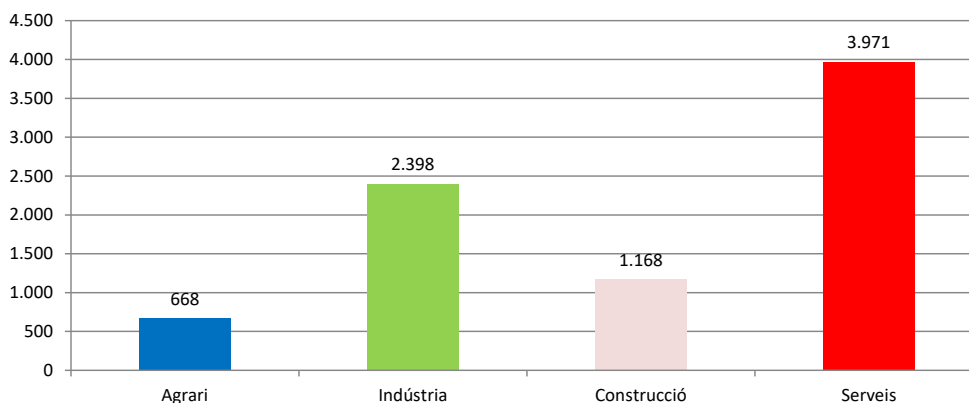


3.- Província de Castelló

Accidents amb baixa en jornada de treball

En el període considerat, a la província de Castelló es van registrar un total de 8.205 accidents amb baixa en jornada de treball, amb un augment de 173 casos en relació amb el mateix període de l'any anterior i que representa un increment del 2,2%.

Pel que fa als sectors, la distribució del total dels accidents és la següent: el sector Agrari amb 668 casos representa un 8,1%, la Indústria amb 2.398 casos representa un 29,2%, la Construcció amb 1.168 casos representa un 14,2% i els Serveis amb 3.971 casos representen un 48,4%.



L'índex d'incidència del total d'accidents amb baixa en jornada de treball va ser de 3.387,1 casos per cada cent mil treballadors exposats, amb una reducció del 1,2%.

Població exposada al risc

En el període considerat, la població exposada al risc va ser de 242.240 treballadors, un 3,4% més que en el mateix període interanual anterior..

Accidents greus

Els accidents greus van ser 35 casos, amb una disminució d'12 casos que representa una reducció del 25,5%

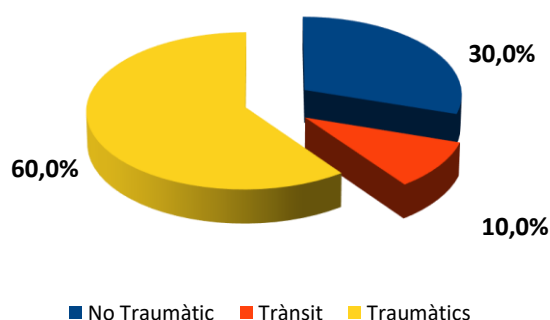
L'índex d'incidència dels accidents greus va ser de 14,4 casos per cada cent mil treballadors exposats, amb una reducció del 27,95%.

Accidents mortals

Els accidents mortals van ser 10 casos, amb una disminució de 3 casos que representa una reducció del 23,1%.

L'índex d'incidència dels accidents mortals va ser de 4,1 casos per cada cent mil treballadors exposats, amb una reducció del 25,6%.

Dels 10 casos registrats, 3 casos (30 %) van ser accidents no traumàtics, 1 cas (10 %) van ser accidents associats al trànsit i 6 casos van ser accidents traumàtics i representen el 60%.

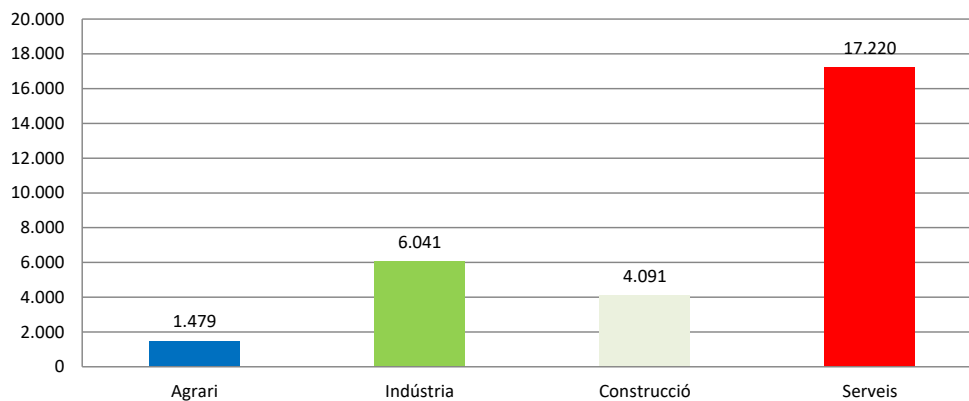


4.- Província de València

Accidents amb baixa en jornada de treball

En el període considerat, a la província de València es van registrar un total de 28.831 accidents amb baixa en jornada de treball, amb un augment de 068 casos en relació amb el mateix període de l'any anterior i que representa un increment del 0,2%.

Pel que fa als sectors, la distribució del total dels accidents és la següent: el sector Agrari amb 1.479 casos representa un 5,1%, la Indústria amb 6.041 casos representa un 21%, la Construcció amb 4.091 casos representa un 14,2% i els Serveis amb 17.220 casos representen un 59,7%.



L'índex d'incidència del total d'accidents amb baixa en jornada de treball va ser de 2.745,9 casos per cada cent mil treballadors exposats, amb una reducció del 3,9%.

Població exposada al risc

En el període considerat, la població exposada al risc va ser de 1.049.955 treballadors, un 4,3% més que en el mateix període interanual anterior.

Accidents greus

Els accidents greus van ser 218 casos, amb un augment de 21 casos que representa un increment del 10,7%.

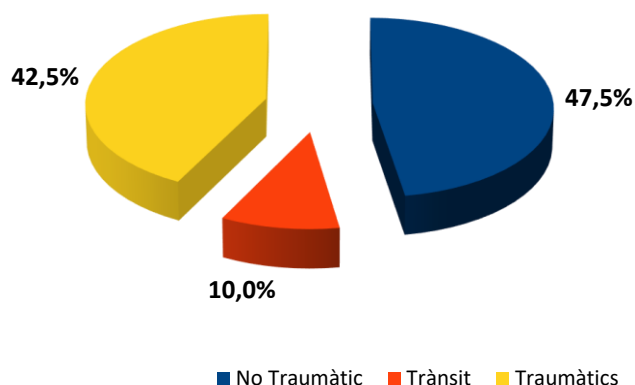
L'índex d'incidència dels accidents greus va ser de 20,8 casos per cada cent mil treballadors exposats, amb un increment del 6,1%.

Accidents mortals

Els accidents mortals van ser 40 casos, amb un augment de 2 casos que representa un increment del 5,3%.

L'índex d'incidència dels accidents mortals va ser de 3,8 casos per cada cent mil treballadors exposats, amb un increment del 1,0%.

Dels 40 casos registrats 19, és a dir, el 47,5% dels casos, van ser patologies no traumàtiques (accidents cardiovasculars), 4 casos, és a dir, el 10% van ser accidents associats al trànsit i la resta, és a dir, 17 casos, van ser accidents traumàtics i representen el 42,5%.



INFORME RESUM D' ACCIDENTS IN ITINERE

Període: novembre 2021 - octubre 2022 (12 mesos)

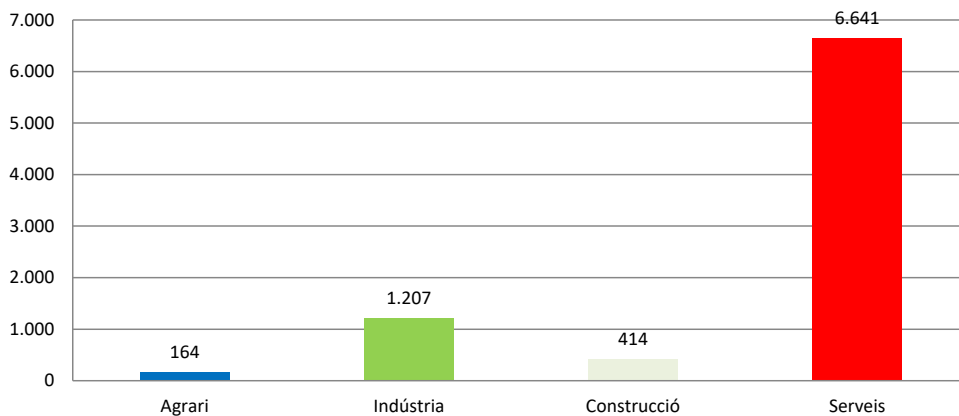
Per data de baixa mèdica

1.- Comunitat Valenciana

Accidents "in itinere"

En el període considerat, a la Comunitat Valenciana es van registrar un total de 8.426 accidents in itinere, amb un augment de 1036 casos en relació con el mateix període del any anterior y que representa un increment del 14,0%.

Pel que fa als sectors, la distribució del total dels accidents és la següent: el sector Agrari amb 164 casos representa un 1,9%, la Indústria con 1207 casos representa un 14,3%, la Construcció amb 414 casos representa un 4,9% i els Serveis amb 6.641 casos representen un 78,8%.



L'Índex d'Incidència del total d'accidents *in itinere va ser de 427,7 casos per cada cent mil treballadors exposats, con un increment del 9,0%.

Accidents greus "in itinere"

Els accidents greus van ser 98 casos, con una disminució de 20 casos que representen una reducció del 16,9%.

L'Índex d'Incidència dels accidents greus va ser de 5,0 casos per cada cent mil treballadors exposats, amb una reducció del 20,6%.

Accidents mortals "in itinere"

Els accidents mortals van ser 16 casos, amb un augment de 9 casos que representa un increment del 128,6%.

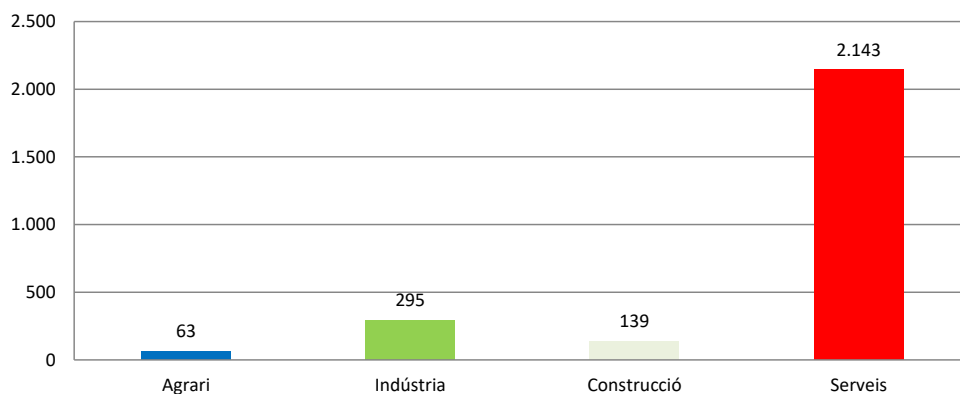
L'Índex d'Incidència dels accidents mortals va ser de 0,8 casos per cada cent mil treballadors exposats, amb un increment del 118,4%.

2.- Província d'Alacant

Accidents "in itinere"

En el període considerat, a la província d'Alacant es van registrar un total de 2.640 accidents in itinere, amb un augment de 394 casos en relació amb el mateix període de l'any anterior i que representa un increment del 17,5%.

Pel que fa als sectors, la distribució del total dels accidents és la següent: el sector Agrari amb 63 casos representa un 2,4%, la Indústria amb 295 casos representa un 11,2%, la Construcció amb 139 casos representa un 5,3% y els Serveis con 2.143 casos representan un 81,2%.



L'Índex d'Incidència del total d'accidents in itinere va ser de 389,6 casos per cada cent mil treballadors exposats, amb un increment del 11,2%.

Accidents greus "in itinere"

Els accidents greus van ser 38 casos, amb una disminució de 5 casos que representen una reducció del 11,6%.

L'Índex d'Incidència dels accidents greus va ser de 5,6 casos per cada cent mil treballadors exposats, amb una reducció del 16,4%.

Accidents mortals "in itinere"

Els accidents mortals van ser 5 casos, con un augment de 3 casos que representa un increment de un 150,0%.

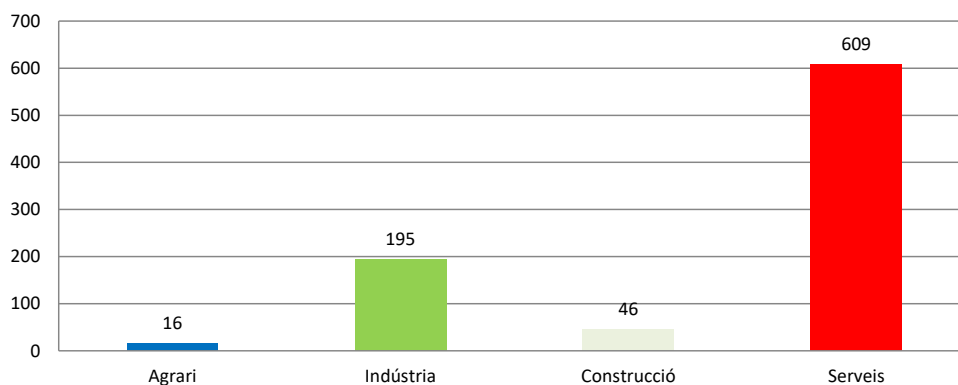
L'Índex d'Incidència dels accidents mortals va ser de 0,7 casos per cada cent mil treballadors exposats, amb un increment del 136,5%.

3.- Província de Castelló

Accidents “in itinere”

En el període considerat, a la província de Castelló es van registrar un total de 866 accidents in itinere, amb un augment de 66 casos en relació amb el mateix període de l'any anterior i que representa un increment del 8,3%.

Pel que fa als sectors, la distribució del total dels accidents és la següent: el sector Agrari amb 16 casos representa un 1,8%, la Indústria amb 195 casos representa un 22,5%, la Construcció amb 46 casos representa un 5,3% i els Serveis amb 609 casos representen un 70,3%.



L'Índex d'Incidència del total d'accidents in itinere va ser de 357,5 casos per cada cent mil treballadors exposats, amb un increment del 4,7%.

Accidents greus “in itinere”

Els accidents greus van ser 7 casos, amb una disminució de 7 casos que representa una reducció del 50,0%.

L'Índex d'Incidència dels accidents greus va ser de 2,9 casos per cada cent mil treballadors exposats, amb una reducció del 51,6%.

Accidents mortals “in itinere”

Els accidents mortals van ser 2 casos, amb un augment de 2 casos.

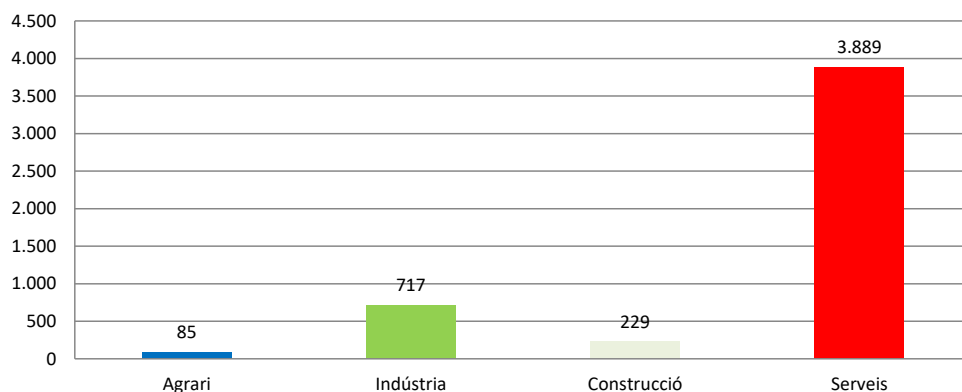
L'Índex d'Incidència dels accidents mortals va ser de 0,8 casos per cada cent mil treballadors exposats.

4.- Província de València

Accidents “in itinere”

En el període considerat, a la província de València es van registrar un total de 4.920 accidents in itinere, amb un augment de 576 casos en relació amb el mateix període de l'any anterior i que representa un increment del 13,3%.

Pel que fa als sectors, la distribució del total dels accidents és la següent: el sector Agrari amb 85 casos representa un 1,7%, la Indústria amb 717 casos representa un 14,6%, la Construcció amb 229 casos representa un 4,7% i els Serveis amb 3.889 casos representen un 79%.



L'Índex d'Incidència del total d'accidents in itinere va ser de 468,6 casos per cada cent mil treballadors exposats, amb un increment del 8,6%.

Accidents greus “in itinere”

Els accidents greus van ser 53 casos, amb una disminució de 8 casos que representa una reducció del 13,1%.

L'Índex d'Incidència dels accidents greus va ser de 5,1 casos per cada cent mil treballadors exposats, amb una reducció del 16,7%.

Accidents mortals “in itinere”

Els accidents mortals van ser 9 casos, amb un augment de 4 casos que representa un increment del 80,0%.

L'Índex d'Incidència dels accidents mortals va ser de 0,9 casos per cada cent mil treballadors exposats, amb un increment del 72,7%.

INVASSAT

Institut Valencià de Seguretat i Salut en el Treball

www.invassat.gva.es

secretaria.invassat@gva.es



**GENERALITAT
VALENCIANA**

Conselleria d'Economia
Sostenible, Sectors Productius,
Comerç i Treball