



ESTADÍSTIQUES DE L'INVASSAT

Accidents de treball en la Comunitat Valenciana

Resum

Octubre 2021 /
Setembre 2022

Títol: *Estadístiques d'accidents de treball en la Comunitat Valenciana :
octubre 2021 – setembre 2022 : resum*

Autor: Jorge Cervera Boada, José Ignacio Villarroya Bayarri y Miguel Poquet Peiró. Servei de Programes d'Actuació i Estadística.

Edició: novembre 2022

Identificador: EA02-221101

Institut Valencià de Seguretat i Salut en el Treball (INVASSAT)
C/ València, 32. 46100 Burjassot
www.invassat.gva.es



**GENERALITAT
VALENCIANA**

INVASSAT
Institut Valencià de
Seguretat i Salut en el Treball

Per a citar aquest document:

INSTITUT VALENCIÀ DE SEGURETAT I SALUT EN EL TREBALL (INVASSAT).

*Estadístiques d'accidents de treball en la Comunitat Valenciana : octubre
2021 – setembre 2022 : resum* [en línia]. Jorge Cervera Boada, José Ignacio
Villarroya Bayarri, Miguel Poquet Peiró, coaut. Burjassot: INVASSAT, 2022. 11
p. [Consulta: dd.mm.aaaa]. Disponible en XXXX. (EA02-221101)

Fonts:

Dades sobre accidents de treball en jornada de treball i in itinere extrets de la
consulta de l'aplicació Delt@. Ministeri de Treball i Economia Social.

Dades de persones treballadores exposades, Ministeri de Treball i Economia
Social.

Versió 01

ÍNDEX

Informes provisionals d'Accidents amb baixa en Jornada de Treball comptabilitzats per data de baixa mèdica

- | | |
|---|--------|
| 1.- Informe resum d'accidents amb baixa en jornada de treball en la Comunitat Valenciana. Per data de baixa mèdica. | Pàg. 4 |
| 2.- Informe resum d'accidents amb baixa en jornada de treball a Alacant. Per data de baixa mèdica. | Pàg. 5 |
| 3.- Informe resum d'accidents amb baixa en jornada de treball a Castelló. Per data de baixa mèdica. | Pàg. 6 |
| 4.- Informe resum d'accidents amb baixa en jornada de treball a València. Per data de baixa mèdica. | Pàg. 7 |
-

Informes provisionals d'Accidents *In Itinere comptabilitzats per data de baixa mèdica

- | | |
|--|---------|
| 1.- Informe resum d'accidents *in *itinere en la Comunitat Valenciana. Per data de baixa mèdica. | Pàg. 8 |
| 2.- Informe resum d'accidents *in *itinere a Alacant. Per data de baixa mèdica. | Pàg. 9 |
| 3.- Informe resum d'accidents *in *itinere a Castelló. Per data de baixa mèdica. | Pàg. 10 |
| 4.- Informe resum d'accidents *in *itinere a València. Per data de baixa mèdica. | Pàg. 11 |
-

INFORME RESUM D' ACCIDENTS AMB BAIXA EN JORNADA DE TREBALL

Període: octubre 2021 - setembre 2022 (12 mesos)

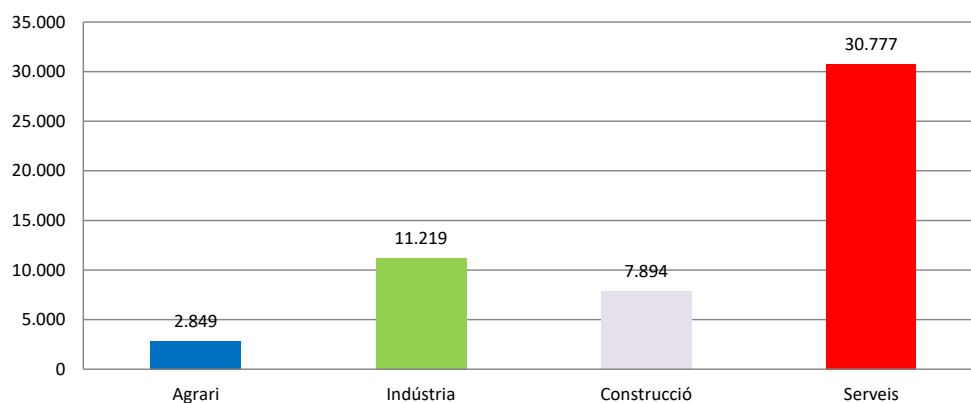
Per data de baixa mèdica

1.- Comunitat Valenciana

Accidents amb baixa en jornada de treball

En el període considerat, a la Comunitat Valenciana es van registrar un total de 52.739 accidents amb baixa en jornada de treball, amb un augment de 405 casos en relació amb el mateix període de l'any anterior i que representa un increment del 0,8%.

Pel que fa als sectors, la distribució del total dels accidents és la següent: el sector Agrari amb 2.849 casos representa un 5,4%, la Indústria amb 11.219 casos representa un 21,3%, la Construcció amb 7.894 casos representa un 15% i els Serveis amb 30.777 casos representen un 58,4%.



L'índex d'incidència del total d'accidents amb baixa en jornada de treball va ser de 2.683,6 casos per cada cent mil treballadors exposats, amb una reducció del 3,8%.

Població exposada al risc

En el període considerat, la població exposada al risc va ser d'1.965.255 treballadors, un 4,7% més que en el mateix període interanual anterior.

Accidents greus

Els accidents greus van ser 351 casos, amb una disminució de 14 casos que representa una reducció del 3,8%.

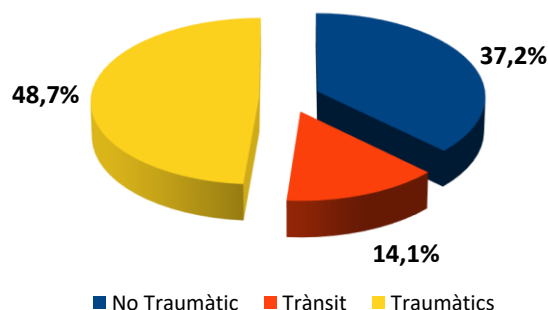
L'índex d'incidència dels accidents greus va ser de 17,9 casos per cada cent mil treballadors exposats, amb una reducció del 8,2%.

Accidents mortals

Els accidents mortals van ser 78 casos, amb un augment de 14 casos que representa un increment del 21,9%.

L'índex d'incidència dels accidents mortals va ser de 4,0 casos per cada cent mil treballadors exposats, amb un increment del 16,4%.

Dels 78 casos registrats, 29, és a dir, el 37,2% dels casos, van ser patologies no traumàtiques (accidents cardiovasculars), 11 casos, és a dir, el 14,1% van ser accidents associats al trànsit i la resta, és a dir, 38 casos, van ser accidents traumàtics i representen el 48,7%.

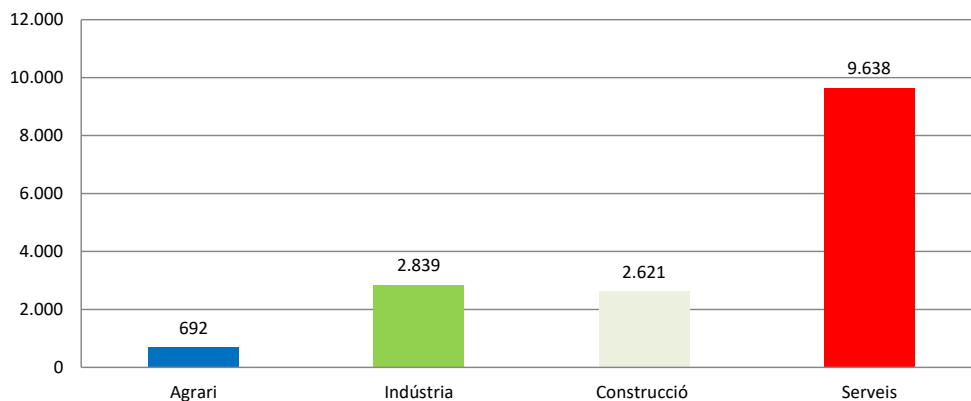


2.- Província d'Alacant

Accidentes con baja en jornada de trabajo

En el període considerat, a la província d'Alacant es van registrar un total de 15.790 accidents amb baixa en jornada de treball, amb un augment de 248 casos en relació amb el mateix període de l'any anterior i que representa un increment del 1,6%.

Pel que fa als sectors, la distribució del total dels accidents és la següent: el sector Agrari amb 692 casos representa un 4,4%, la Indústria amb 2.839 casos representa un 18%, la Construcció amb 2.621 casos representa un 16,6% i els Serveis amb 9.638 casos representen un 61%.



L'índex d'incidència del total d'accidents amb baixa en jornada de treball va ser de 2.337,1 casos per cada cent mil treballadors exposats, amb una reducció del 4,0%.

Població exposada al risc

En el període considerat, la població exposada al risc va ser de 675.622 treballadors, un 5,8% més que en el mateix període interanual anterior.

Accidents greus

Els accidents greus van ser 108 casos, amb un augment de 1 casos que representa un increment del 0,9%.

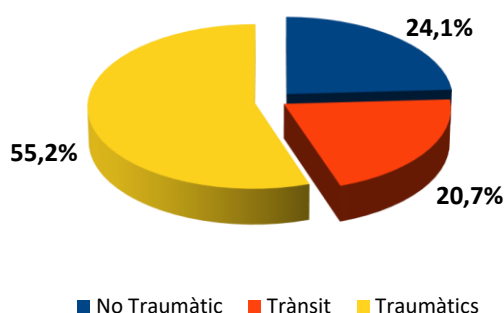
L'índex d'incidència dels accidents greus va ser de 16,0 casos per cada cent mil treballadors exposats, amb una reducció del 4,6%.

Accidents mortals

Els accidents mortals van ser 29 casos, amb un augment de 16 casos que representa un increment del 123,1%.

L'índex d'incidència dels accidents mortals va ser de 4,3 casos per cada cent mil treballadors exposats, amb un increment del 110,8%.

Dels 29 casos registrats, 7, és a dir, el 24,1 van ser patologies no traumàtiques (accidents cardiovasculars), va haver-hi 6 casos d'accidents associats al trànsit (20,7%) i la resta, és a dir, 16 casos, van ser accidents traumàtics i representen el 55,2%.

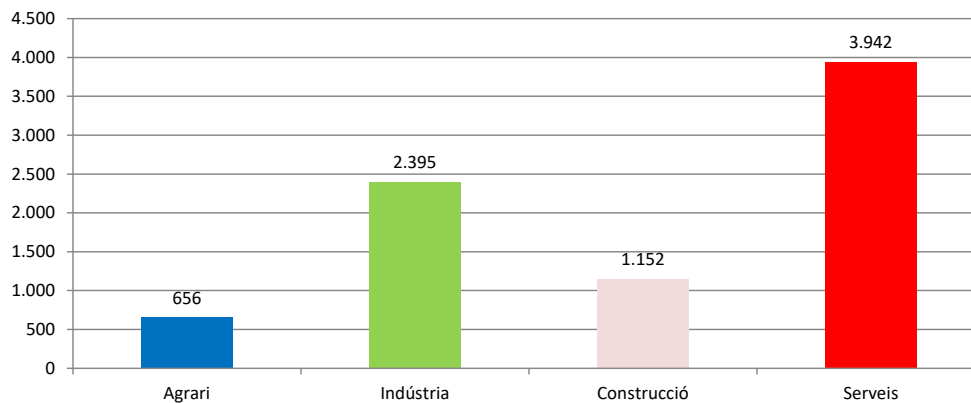


3.- Província de Castelló

Accidents amb baixa en jornada de treball

En el període considerat, a la província de Castelló es van registrar un total de 8.145 accidents amb baixa en jornada de treball, amb un augment de 140 casos en relació amb el mateix període de l'any anterior i que representa un increment del 1,8%.

Pel que fa als sectors, la distribució del total dels accidents és la següent: el sector Agrari amb 656 casos representa un 8,1%, la Indústria amb 2.395 casos representa un 29,4%, la Construcció amb 1.152 casos representa un 14,1% i els Serveis amb 3.942 casos representen un 48,4%.



L'índex d'incidència del total d'accidents amb baixa en jornada de treball va ser de 3.364,8 casos per cada cent mil treballadors exposats, amb una reducció del 1,8%.

Població exposada al risc

En el període considerat, la població exposada al risc va ser de 242.067 treballadors, un 3,6% més que en el mateix període interanual anterior..

Accidents greus

Els accidents greus van ser 35 casos, amb una disminució d'12 casos que representa una reducció del 25,5%

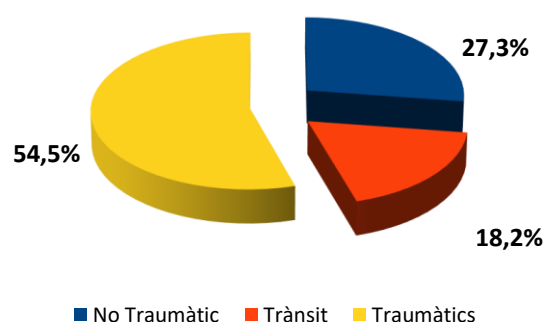
L'índex d'incidència dels accidents greus va ser de 14,5 casos per cada cent mil treballadors exposats, amb una reducció del 28,09%.

Accidents mortals

Els accidents mortals van ser 11 casos, amb una disminució de 1 cas que representa una reducció del 8,3%.

L'índex d'incidència dels accidents mortals va ser de 4,5 casos per cada cent mil treballadors exposats, amb una reducció del 11,5%.

Dels 11 casos registrats, 3 casos (27,3 %) van ser accidents no traumàtics, 2 casos (18,2 %) van ser accidents associats al trànsit i 6 casos van ser accidents traumàtics i representen el 54,5%.

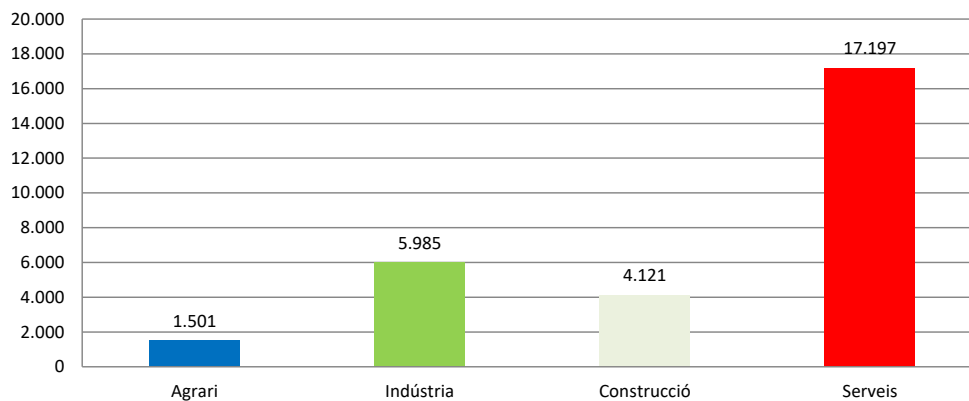


4.- Província de València

Accidents amb baixa en jornada de treball

En el període considerat, a la província de València es van registrar un total de 28.804 accidents amb baixa en jornada de treball, amb un augment de 017 casos en relació amb el mateix període de l'any anterior i que representa un increment del 0,1%.

Pel que fa als sectors, la distribució del total dels accidents és la següent: el sector Agrari amb 1.501 casos representa un 5,2%, la Indústria amb 5.985 casos representa un 20,8%, la Construcció amb 4.121 casos representa un 14,3% i els Serveis amb 17.197 casos representen un 59,7%.



L'índex d'incidència del total d'accidents amb baixa en jornada de treball va ser de 2.749,6 casos per cada cent mil treballadors exposats, amb una reducció del 4,0%.

Població exposada al risc

En el període considerat, la població exposada al risc va ser de 1.047.568 treballadors, un 4,3% més que en el mateix període interanual anterior.

Accidents greus

Els accidents greus van ser 208 casos, amb una disminució de 3 casos que representa una reducció del 1,4%.

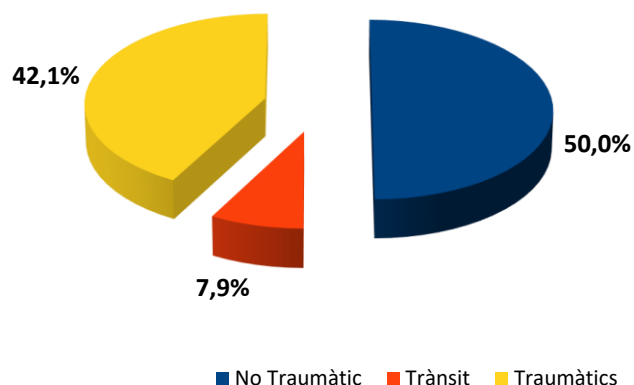
L'índex d'incidència dels accidents greus va ser de 19,9 casos per cada cent mil treballadors exposats, amb una reducció del 5,5%.

Accidents mortals

Els accidents mortals van ser 38 casos, amb una disminució de 1 cas que representa una reducció del 2,6%.

L'índex d'incidència dels accidents mortals va ser de 3,6 casos per cada cent mil treballadors exposats, amb una reducció del 6,6%.

Dels 38 casos registrats 19, és a dir, el 50% dels casos, van ser patologies no traumàtiques (accidents cardiovasculars), 3 casos, és a dir, el 7,9% van ser accidents associats al trànsit i la resta, és a dir, 16 casos, van ser accidents traumàtics i representen el 42,1%.



INFORME RESUM D' ACCIDENTS IN ITINERE

Període: octubre 2021 - setembre 2022 (12 mesos)

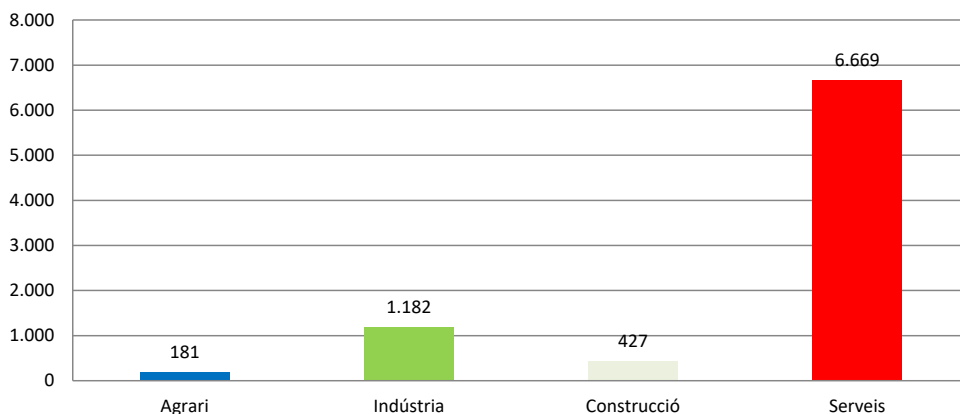
Per data de baixa mèdica

1.- Comunitat Valenciana

Accidents "in itinere"

En el període considerat, a la Comunitat Valenciana es van registrar un total de 8.459 accidents in itinere, amb un augment de 1192 casos en relació con el mateix període del any anterior y que representa un increment del 16,4%.

Pel que fa als sectors, la distribució del total dels accidents és la següent: el sector Agrari amb 181 casos representa un 2,1%, la Indústria con 1182 casos representa un 14%, la Construcció amb 427 casos representa un 5% i els Serveis amb 6.669 casos representen un 78,8%.



L'Índex d'Incidència del total d'accidents *in itinere va ser de 430,4 casos per cada cent mil treballadors exposats, con un increment del 11,2%.

Accidents greus "in itinere"

Els accidents greus van ser 101 casos, con una disminució de 21 casos que representen una reducció del 17,2%.

L'Índex d'Incidència dels accidents greus va ser de 5,1 casos per cada cent mil treballadors exposats, amb una reducció del 20,9%.

Accidents mortals "in itinere"

Els accidents mortals van ser 15 casos, amb un augment de 9 casos que representa un increment del 150,0%.

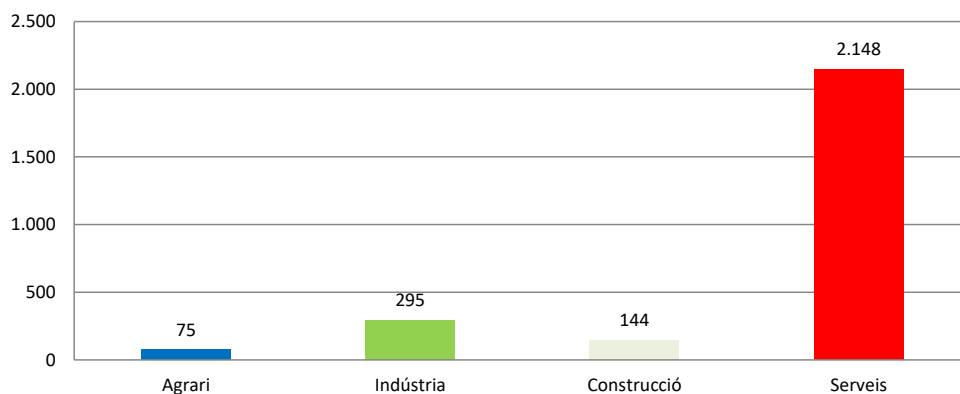
L'Índex d'Incidència dels accidents mortals va ser de 0,8 casos per cada cent mil treballadors exposats, amb un increment del 138,7%.

2.- Província d'Alacant

Accidents "in itinere"

En el període considerat, a la província d'Alacant es van registrar un total de 2.662 accidents in itinere, amb un augment de 465 casos en relació amb el mateix període de l'any anterior i que representa un increment del 21,2%.

Pel que fa als sectors, la distribució del total dels accidents és la següent: el sector Agrari amb 75 casos representa un 2,8%, la Indústria amb 295 casos representa un 11,1%, la Construcció amb 144 casos representa un 5,4% y els Serveis con 2.148 casos representan un 80,7%.



L'Índex d'Incidència del total d'accidents in itinere va ser de 394,0 casos per cada cent mil treballadors exposats, amb un increment del 14,5%.

Accidents greus "in itinere"

Els accidents greus van ser 35 casos, amb una disminució de 14 casos que representen una reducció del 28,6%.

L'Índex d'Incidència dels accidents greus va ser de 5,2 casos per cada cent mil treballadors exposats, amb una reducció del 32,5%.

Accidents mortals "in itinere"

Els accidents mortals van ser 4 casos, con un augment de 2 casos que representa un increment de un 100,0%.

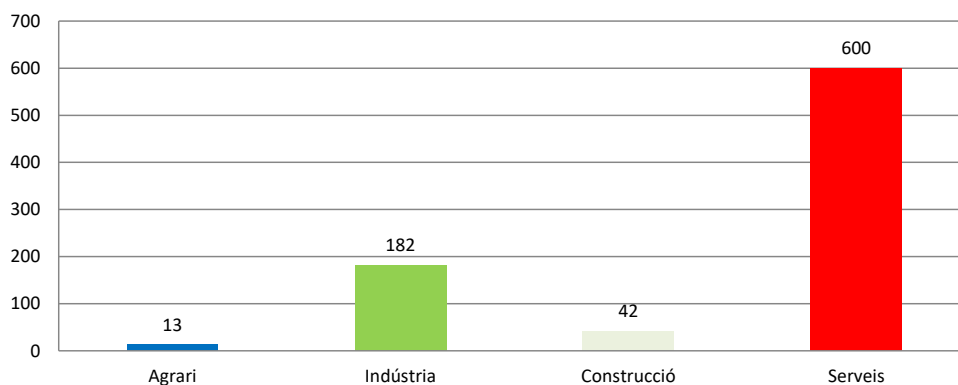
L'Índex d'Incidència dels accidents mortals va ser de 0,6 casos per cada cent mil treballadors exposats, amb un increment del 89,0%.

3.- Província de Castelló

Accidents “in itinere”

En el període considerat, a la província de Castelló es van registrar un total de 837 accidents in itinere, amb un augment de 25 casos en relació amb el mateix període de l'any anterior i que representa un increment del 3,1%.

Pel que fa als sectors, la distribució del total dels accidents és la següent: el sector Agrari amb 13 casos representa un 1,6%, la Indústria amb 182 casos representa un 21,7%, la Construcció amb 42 casos representa un 5% i els Serveis amb 600 casos representen un 71,7%.



L'Índex d'Incidència del total d'accidents in itinere va ser de 345,8 casos per cada cent mil treballadors exposats, amb una reducció del 0,5%.

Accidents greus “in itinere”

Els accidents greus van ser 8 casos, amb una disminució de 7 casos que representa una reducció del 46,7%.

L'Índex d'Incidència dels accidents greus va ser de 3,3 casos per cada cent mil treballadors exposats, amb una reducció del 48,5%.

Accidents mortals “in itinere”

Els accidents mortals van ser 2 casos, amb un augment de 2 casos.

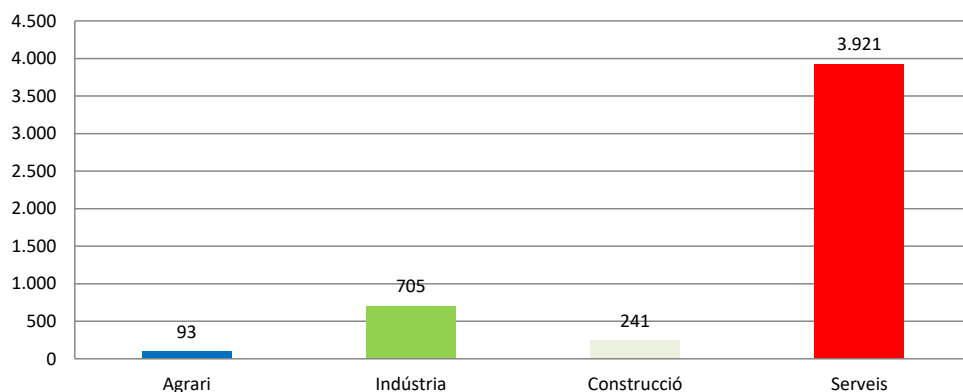
L'Índex d'Incidència dels accidents mortals va ser de 0,8 casos per cada cent mil treballadors exposats.

4.- Província de València

Accidents “in itinere”

En el període considerat, a la província de València es van registrar un total de 4.960 accidents in itinere, amb un augment de 702 casos en relació amb el mateix període de l'any anterior i que representa un increment del 16,5%.

Pel que fa als sectors, la distribució del total dels accidents és la següent: el sector Agrari amb 93 casos representa un 1,9%, la Indústria amb 705 casos representa un 14,2%, la Construcció amb 241 casos representa un 4,9% i els Serveis amb 3.921 casos representen un 79,1%.



L'Índex d'Incidència del total d'accidents in itinere va ser de 473,5 casos per cada cent mil treballadors exposats, amb un increment del 11,7%.

Accidents greus “in itinere”

Els accidents greus van ser 58 casos, amb una disminució de 0 casos que representa una reducció del 0,0%.

L'Índex d'Incidència dels accidents greus va ser de 5,5 casos per cada cent mil treballadors exposats, amb una reducció del 4,1%.

Accidents mortals “in itinere”

Els accidents mortals van ser 9 casos, amb un augment de 5 casos que representa un increment del 125,0%.

L'Índex d'Incidència dels accidents mortals va ser de 0,9 casos per cada cent mil treballadors exposats, amb un increment del 115,8%.

INVASSAT

Institut Valencià de Seguretat i Salut en el Treball

www.invassat.gva.es

secretaria.invassat@gva.es



**GENERALITAT
VALENCIANA**

Conselleria d'Economia
Sostenible, Sectors Productius,
Comerç i Treball