



ESTADÍSTIQUES DE L'INVASSAT

Accidentes de trabajo en la Comunitat Valenciana

Resumen

Septiembre 2021 /
Agosto 2022

Título: *Estadísticas de accidentes de trabajo en la Comunitat Valenciana :
septiembre 2021 – agosto 2022 : resumen*

Autor: Jorge Cervera Boada, José Ignacio Villarroya Bayarri y Miguel Poquet Peiró. Servicio de Programas de Actuación y Estadística.

Edición: octubre 2022

Identificador: EA02-221002

Institut Valencià de Seguretat i Salut en el Treball (INVASSAT)
C/ València, 32. 46100 Burjassot
www.invassat.gva.es



**GENERALITAT
VALENCIANA**

INVASSAT
Institut Valencià de
Seguretat i Salut en el Treball

Para citar este documento:

INSTITUT VALENCIÀ DE SEGURETAT I SALUT EN EL TREBALL (INVASSAT).
*Estadísticas de accidentes de trabajo en la Comunitat Valenciana : septiembre
2021 – agosto 2022 : resumen* [en línea]. Jorge Cervera Boada, José Ignacio
Villarroya Bayarri, Miguel Poquet Peiró, coaut. Burjassot: INVASSAT, 2022. 11
p. [Consulta: dd.mm.aaaa]. Disponible en XXXX. (EA02-221002)

Fuentes:

Datos sobre accidentes de trabajo en jornada de trabajo e in itinere extraídos de la consulta de la aplicación Delt@. Ministerio de Trabajo y Economía Social.
Datos de personas trabajadoras expuestas, Ministerio de Trabajo y Economía Social.

Versión 01

ÍNDICE

Informes provisionales de Accidentes con baja en Jornada de Trabajo contabilizados por fecha de baja médica

1.- Informe resumen de accidentes con baja en jornada de trabajo en la Comunitat Valenciana. Por fecha de baja médica.	Pág. 4
2.- Informe resumen de accidentes con baja en jornada de trabajo en Alicante. Por fecha de baja médica.	Pág. 5
3.- Informe resumen de accidentes con baja en jornada de trabajo en Castellón. Por fecha de baja médica.	Pág. 6
4.- Informe resumen de accidentes con baja en jornada de trabajo en Valencia. Por fecha de baja médica.	Pág. 7

Informes provisionales de Accidentes In Itinere contabilizados por fecha de baja médica

1.- Informe resumen de accidentes in itinere en la Comunitat Valenciana. Por fecha de baja médica.	Pág. 8
2.- Informe resumen de accidentes in itinere en Alicante. Por fecha de baja médica.	Pág. 9
3.- Informe resumen de accidentes in itinere en Castellón. Por fecha de baja médica.	Pág. 10
4.- Informe resumen de accidentes in itinere en Valencia. Por fecha de baja médica.	Pág. 11

INFORME RESUMEN DE ACCIDENTES CON BAJA EN JORNADA DE TRABAJO

Periodo: septiembre 2021 - agosto 2022 (12 meses)

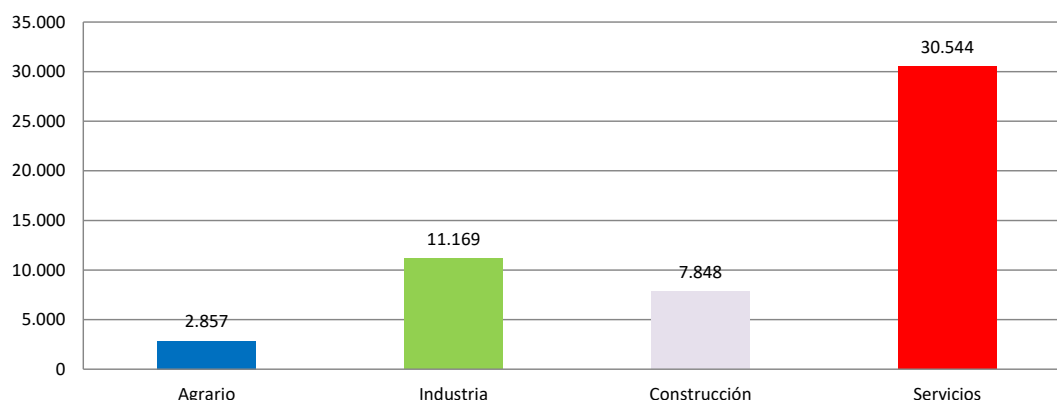
Por fecha de baja médica

1.- Comunitat Valenciana

Accidentes con baja en jornada de trabajo

En el periodo considerado, en la Comunitat Valenciana se registraron un total de 52.418 accidentes con baja en jornada de trabajo, con un aumento de 507 casos en relación con el mismo periodo del año anterior y que representa un incremento del 1,0%.

En lo que respecta a los sectores, la distribución del total de los accidentes es la siguiente: el sector Agrario con 2.857 casos representa un 5,5%, la Industria con 11.169 casos representa un 21,3%, la Construcción con 7.848 casos representa un 15% y los Servicios con 30.544 casos representan un 58,3%.



El índice de incidencia del total de accidentes con baja en jornada de trabajo fue de 2.674,6 casos por cada cien mil trabajadores expuestos, con una reducción del 3,6%.

Población expuesta al riesgo

En el periodo considerado, la población expuesta al riesgo fue de 1.959.841 trabajadores, un 4,7% más que en el mismo periodo interanual anterior.

Accidentes graves

Los accidentes graves fueron 357 casos, con una disminución de 3 casos que representa una reducción del 0,8%.

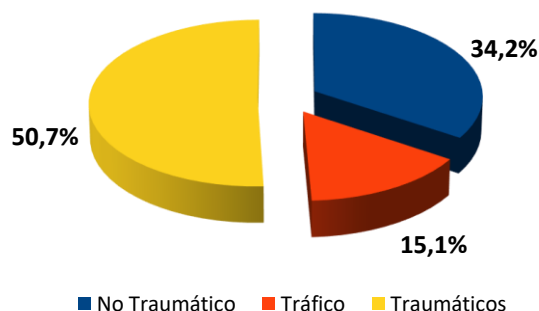
El índice de incidencia de los accidentes graves fue de 18,2 casos por cada cien mil trabajadores expuestos, con una reducción del 5,3%.

Accidentes mortales

Los accidentes mortales fueron 73 casos, con un aumento de 9 casos que representa un incremento del 14,1%.

El índice de incidencia de los accidentes mortales fue de 3,7 casos por cada cien mil trabajadores expuestos, con un incremento del 8,9%.

De los 73 casos registrados, 25, es decir, el 34,2% de los casos, fueron patologías no traumáticas (accidentes cardiovasculares), 11 casos, es decir, el 15,1% fueron accidentes asociados al tráfico y el resto, es decir, 37 casos, fueron accidentes traumáticos y representan el 50,7%.

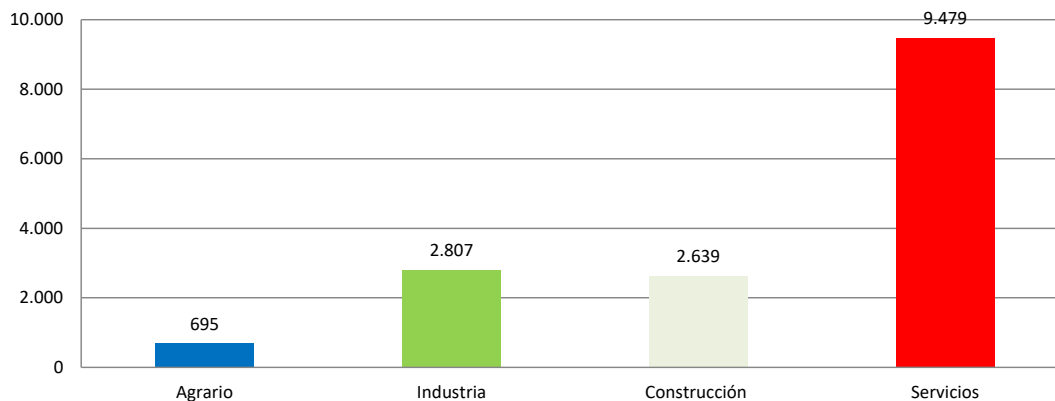


2.- Provincia de Alicante

Accidentes con baja en jornada de trabajo

En el periodo considerado, en la provincia de Alicante se registraron un total de 15.620 accidentes con baja en jornada de trabajo, con un aumento de 197 casos en relación con el mismo periodo del año anterior y que representa un incremento del 1,3%.

En lo que respecta a los sectores, la distribución del total de los accidentes es la siguiente: el sector Agrario con 695 casos representa un 4,4%, la Industria con 2.807 casos representa un 18%, la Construcción con 2.639 casos representa un 16,9% y los Servicios con 9.479 casos representan un 60,7%.



El índice de incidencia del total de accidentes con baja en jornada de trabajo fue de 2.320,4 casos por cada cien mil trabajadores expuestos, con una reducción del 4,3%.

Población expuesta al riesgo

En el periodo considerado, la población expuesta al riesgo fue de 673.154 trabajadores, un 5,8% más que en el mismo periodo interanual anterior.

Accidentes graves

Los accidentes graves fueron 115 casos, con un aumento de 6 casos que representa un incremento del 5,5%.

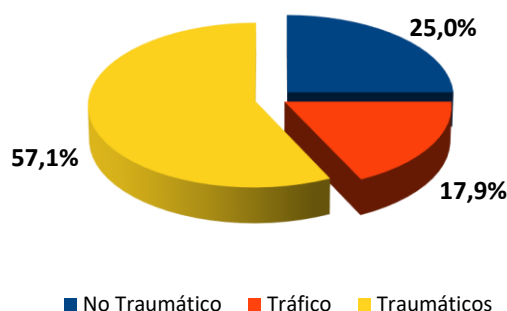
El índice de incidencia de los accidentes graves fue de 17,1 casos por cada cien mil trabajadores expuestos, con una reducción del 0,3%.

Accidentes mortales

Los accidentes mortales fueron 28 casos, con un aumento de 14 casos que representa un incremento del 100,0%.

El índice de incidencia de los accidentes mortales fue de 4,2 casos por cada cien mil trabajadores expuestos, con un incremento del 89,0%.

De los 28 casos registrados, 7, es decir, el 25,0% de los casos, fueron patologías no traumáticas (accidentes cardiovasculares), hubo 5 casos de accidentes asociados al tráfico (17,9%) y el resto, es decir, 16 casos, fueron accidentes traumáticos y representan el 57,1%.

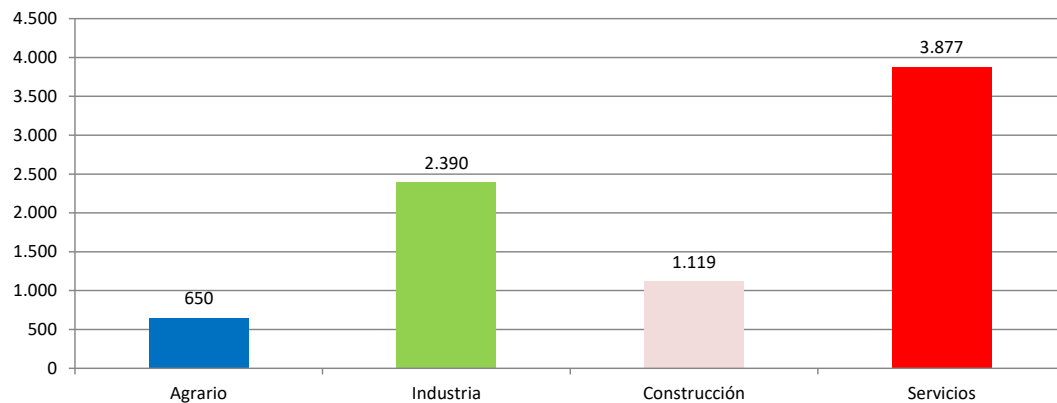


3.- Provincia de Castellón

Accidentes con baja en jornada de trabajo

En el periodo considerado, en la provincia de Castellón se registraron un total de 8.036 accidentes con baja en jornada de trabajo, con un aumento de 97 casos en relación con el mismo periodo del año anterior y que representa un incremento del 1,2%.

En lo que respecta a los sectores, la distribución del total de los accidentes es la siguiente: el sector Agrario con 650 casos representa un 8,1%, la Industria con 2.390 casos representa un 29,7%, la Construcción con 1119 casos representa un 13,9% y los Servicios con 3.877 casos representan un 48,2%.



El índice de incidencia del total de accidentes con baja en jornada de trabajo fue de 3.322,9 casos por cada cien mil trabajadores expuestos, con una reducción del 2,5%.

Población expuesta al riesgo

En el periodo considerado, la población expuesta al riesgo fue de 241.838 trabajadores, un 3,8% más que en el mismo periodo interanual anterior.

Accidentes graves

Los accidentes graves fueron 36 casos, con una disminución de 11 casos que representa una reducción del 23,4%

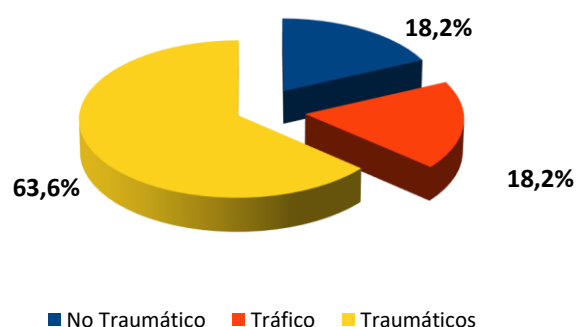
El índice de incidencia de los accidentes graves fue de 14,9 casos por cada cien mil trabajadores expuestos, con una reducción del 26,22%.

Accidentes mortales

Los accidentes mortales fueron 11 casos, con una disminución de 0 casos que representa una reducción del 0,0%.

El índice de incidencia de los accidentes mortales fue de 4,5 casos por cada cien mil trabajadores expuestos, con una reducción del 3,7%.

De los 11 casos registrados, 2 casos (18,2 %) fueron accidentes no traumáticos, 2 casos (18,2 %) fueron accidentes asociados al tráfico y 7 casos fueron accidentes traumáticos y representan el 63,6%.

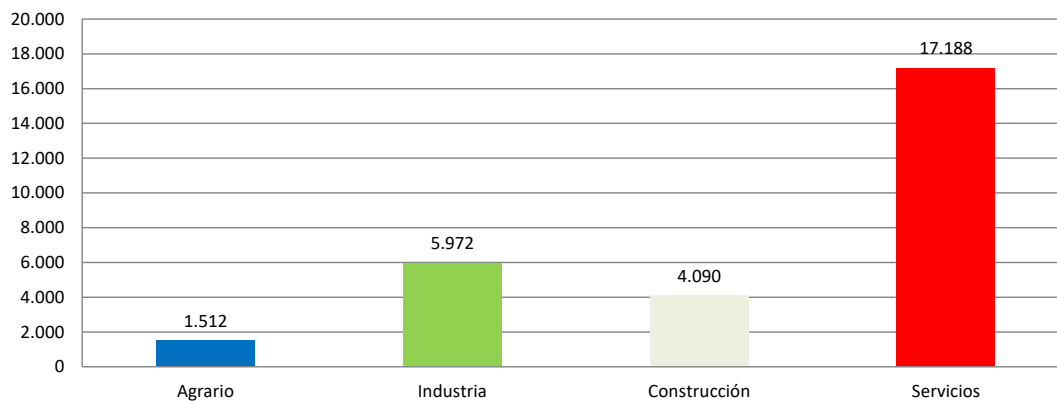


4.- Provincia de Valencia

Accidentes con baja en jornada de trabajo

En el periodo considerado, en la provincia de Valencia se registraron un total de 28.762 accidentes con baja en jornada de trabajo, con un aumento de 213 casos en relación con el mismo periodo del año anterior y que representa un incremento del 0,8%.

En lo que respecta a los sectores, la distribución del total de los accidentes es la siguiente: el sector Agrario con 1.512 casos representa un 5,3%, la Industria con 5.972 casos representa un 20,8%, la Construcción con 4.090 casos representa un 14,2% y los Servicios con 17.188 casos representan un 59,8%.



El índice de incidencia del total de accidentes con baja en jornada de trabajo fue de 2.752,7 casos por cada cien mil trabajadores expuestos, con una reducción del 3,4%.

Población expuesta al riesgo

En el periodo considerado, la población expuesta al riesgo fue de 1.044.849 trabajadores, un 4,3% más que en el mismo periodo interanual anterior.

Accidentes graves

Los accidentes graves fueron 206 casos, con un aumento de 2 casos que representa un incremento del 1,0%.

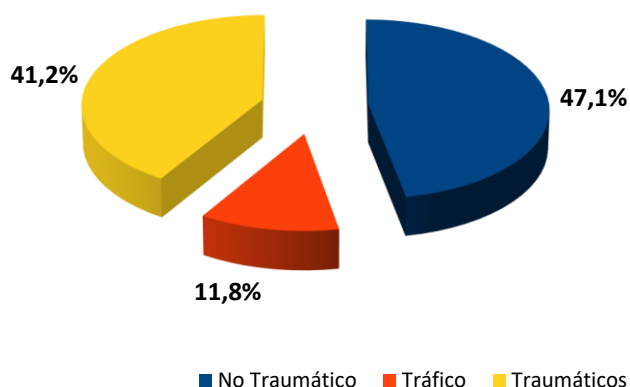
El índice de incidencia de los accidentes graves fue de 19,7 casos por cada cien mil trabajadores expuestos, con una reducción del 3,2%.

Accidentes mortales

Los accidentes mortales fueron 34 casos, con una disminución de 5 casos que representa una reducción del 12,8%.

El índice de incidencia de los accidentes mortales fue de 3,3 casos por cada cien mil trabajadores expuestos, con una reducción del 16,4%.

De los 34 casos registrados, 16, es decir, el 47,1% de los casos, fueron patologías no traumáticas (accidentes cardiovasculares), 4 casos, es decir, el 11,8% fueron accidentes asociados al tráfico y el resto, es decir, 14 casos, fueron accidentes traumáticos y representan el 41,2%.



INFORME RESUMEN DE ACCIDENTES IN ITINERE

Periodo: septiembre 2021 - agosto 2022 (12 meses)

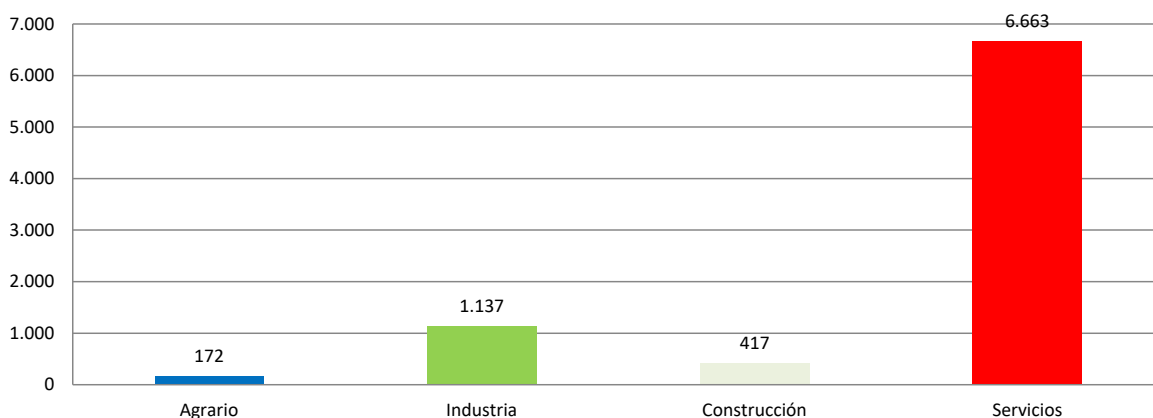
Por fecha de baja médica

1.- Comunitat Valenciana

Accidentes “In Itínere”

En el periodo considerado, en la Comunitat Valenciana se registraron un total de 8.389 accidentes in itinere, con un aumento de 1285 casos en relación con el mismo periodo del año anterior y que representa un incremento del 18,1%.

En lo que respecta a los sectores, la distribución del total de los accidentes es la siguiente: el sector Agrario con 172 casos representa un 2,1%, la Industria con 1137 casos representa un 13,6%, la Construcción con 417 casos representa un 5% y los Servicios con 6.663 casos representan un 79,4%.



El Índice de Incidencia del total de accidentes in itinere fue de 428,0 casos por cada cien mil trabajadores expuestos, con un incremento del 12,7%.

Accidentes graves “in itinere”

Los accidentes graves fueron 109 casos, con una disminución de 10 casos que representan una reducción del 8,4%.

El Índice de Incidencia de los accidentes graves fue de 5,6 casos por cada cien mil trabajadores expuestos, con una reducción del 12,6%.

Accidentes mortales “in itinere”

Los accidentes mortales fueron 14 casos, con un aumento de 8 casos que representa un incremento del 133,3%.

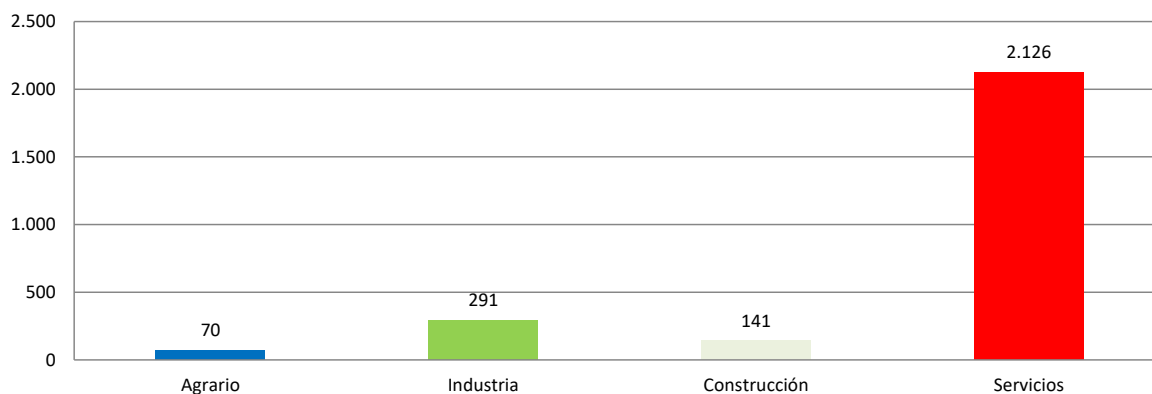
El Índice de Incidencia de los accidentes mortales fue de 0,7 casos por cada cien mil trabajadores expuestos, con un incremento del 122,8%.

2.- Provincia de Alicante

Accidentes “In Itínere”

En el periodo considerado, en la provincia de Alicante se registraron un total de 2.628 accidentes in itinere, con un aumento de 495 casos en relación con el mismo periodo del año anterior y que representa un incremento del 23,2%.

En lo que respecta a los sectores, la distribución del total de los accidentes es la siguiente: el sector Agrario con 70 casos representa un 2,7%, la Industria con 291 casos representa un 11,1%, la Construcción con 141 casos representa un 5,4% y los Servicios con 2.126 casos representan un 80,9%.



El Índice de Incidencia del total de accidentes in itinere fue de 390,4 casos por cada cien mil trabajadores expuestos, con un incremento del 16,4%.

Accidentes graves “in itinere”

Los accidentes graves fueron 36 casos, con una disminución de 13 casos que representan una reducción del 26,5%.

El Índice de Incidencia de los accidentes graves fue de 5,4 casos por cada cien mil trabajadores expuestos, con una reducción del 30,6%.

Accidentes mortales “in itinere”

Los accidentes mortales fueron 3 casos, con un aumento de 1 caso que representa un incremento de un 50,0%.

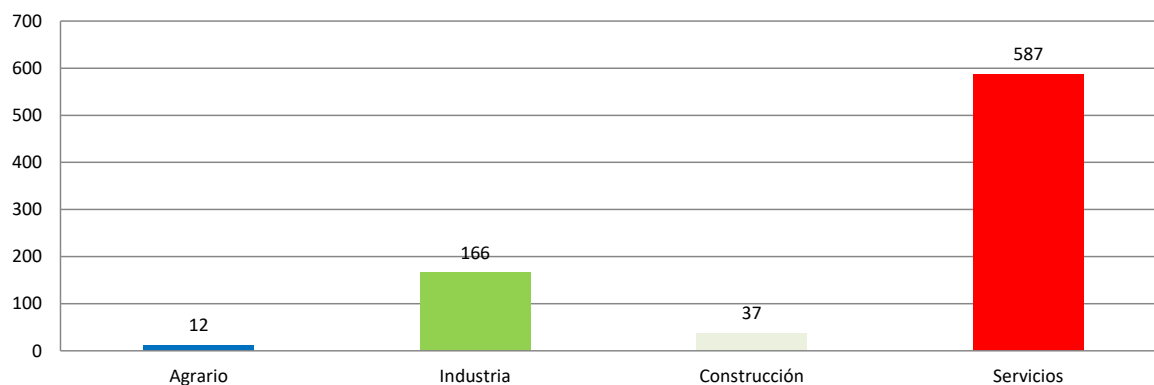
El Índice de Incidencia de los accidentes mortales fue de 0,5 casos por cada cien mil trabajadores expuestos, con un incremento del 41,8%.

3.- Provincia de Castellón

Accidentes “In Itínere”

En el periodo considerado, en la provincia de Castellón se registraron un total de 802 accidentes in itinere, con un aumento de 7 casos en relación con el mismo periodo del año anterior y que representa un incremento del 0,9%.

En lo que respecta a los sectores, la distribución del total de los accidentes es la siguiente: el sector Agrario con 12 casos representa un 1,5%, la Industria con 166 casos representa un 20,7%, la Construcción con 37 casos representa un 4,6% y los Servicios con 587 casos representan un 73,2%.



El Índice de Incidencia del total de accidentes in itinere fue de 331,6 casos por cada cien mil trabajadores expuestos, con una reducción del 2,8%.

Accidentes graves “in itinere”

Los accidentes graves fueron 9 casos, con una disminución de 5 casos que representa una reducción del 35,7%.

El Índice de Incidencia de los accidentes graves fue de 3,7 casos por cada cien mil trabajadores expuestos, con una reducción del 38,1%.

Accidentes mortales “in itinere”

Los accidentes mortales fueron 2 casos, con un aumento de 2 casos.

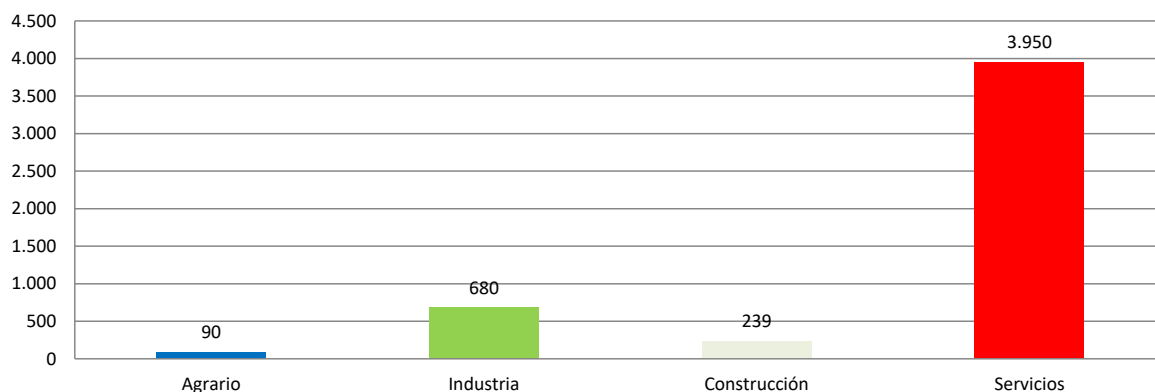
El Índice de Incidencia de los accidentes mortales fue de 0,8 casos por cada cien mil trabajadores expuestos.

4.- Provincia de Valencia

Accidentes “In Itínere”

En el periodo considerado, en la provincia de Valencia se registraron un total de 4.959 accidentes in itinere, con un aumento de 783 casos en relación con el mismo periodo del año anterior y que representa un incremento del 18,8%.

En lo que respecta a los sectores, la distribución del total de los accidentes es la siguiente: el sector Agrario con 90 casos representa un 1,8%, la Industria con 680 casos representa un 13,7%, la Construcción con 239 casos representa un 4,8% y los Servicios con 3.950 casos representan un 79,7%.



El Índice de Incidencia del total de accidentes in itinere fue de 474,6 casos por cada cien mil trabajadores expuestos, con un incremento del 13,9%.

Accidentes graves “in itinere”

Los accidentes graves fueron 64 casos, con un aumento de 8 casos que representa un incremento del 14,3%.

El Índice de Incidencia de los accidentes graves fue de 6,1 casos por cada cien mil trabajadores expuestos, con un incremento del 9,6%.

Accidentes mortales “in itinere”

Los accidentes mortales fueron 9 casos, con un aumento de 5 casos que representa un incremento del 125,0%.

El Índice de Incidencia de los accidentes mortales fue de 0,9 casos por cada cien mil trabajadores expuestos, con un incremento del 115,8%.

INVASSAT

Institut Valencià de Seguretat i Salut en el Treball

www.invassat.gva.es

secretaria.invassat@gva.es



**GENERALITAT
VALENCIANA**

Conselleria d'Economia
Sostenible, Sectors Productius,
Comerç i Treball