



ESTADÍSTIQUES DE L'INVASSAT

Accidents de treball en la Comunitat Valenciana

Resum

Setembre 2021 /
Agost 2022

Títol: *Estadístiques d'accidents de treball en la Comunitat Valenciana :
setembre 2021 – agost 2022 : resum*

Autor: Jorge Cervera Boada, José Ignacio Villarroya Bayarri y Miguel Poquet Peiró. Servei de Programes d'Actuació i Estadística.

Edició: octubre 2022

Identificador: EA02-221001

Institut Valencià de Seguretat i Salut en el Treball (INVASSAT)
C/ València, 32. 46100 Burjassot
www.invassat.gva.es



**GENERALITAT
VALENCIANA**

INVASSAT
Institut Valencià de
Seguretat i Salut en el Treball

Per a citar aquest document:

INSTITUT VALENCIÀ DE SEGURETAT I SALUT EN EL TREBALL (INVASSAT).

Estadístiques d'accidents de treball en la Comunitat Valenciana : setembre

2021 – agost 2022 : resum [en línia]. Jorge Cervera Boada, José Ignacio

Villarroya Bayarri, Miguel Poquet Peiró, coaut. Burjassot: INVASSAT, 2022. 11

p. [Consulta: dd.mm.aaaa]. Disponible en XXXX. (EA02-221001)

Fonts:

Dades sobre accidents de treball en jornada de treball i in itinere extrets de la consulta de l'aplicació Delt@. Ministeri de Treball i Economia Social.

Dades de persones treballadores exposades, Ministeri de Treball i Economia Social.

Versió 01

ÍNDEX

Informes provisionals d'Accidents amb baixa en Jornada de Treball comptabilitzats per data de baixa mèdica

1.- Informe resum d'accidents amb baixa en jornada de treball en la Comunitat Valenciana. Per data de baixa mèdica.	Pàg. 4
2.- Informe resum d'accidents amb baixa en jornada de treball a Alacant. Per data de baixa mèdica.	Pàg. 5
3.- Informe resum d'accidents amb baixa en jornada de treball a Castelló. Per data de baixa mèdica.	Pàg. 6
4.- Informe resum d'accidents amb baixa en jornada de treball a València. Per data de baixa mèdica.	Pàg. 7

Informes provisionals d'Accidents *In Itinere comptabilitzats per data de baixa mèdica

1.- Informe resum d'accidents *in *itinere en la Comunitat Valenciana. Per data de baixa mèdica.	Pàg. 8
2.- Informe resum d'accidents *in *itinere a Alacant. Per data de baixa mèdica.	Pàg. 9
3.- Informe resum d'accidents *in *itinere a Castelló. Per data de baixa mèdica.	Pàg. 10
4.- Informe resum d'accidents *in *itinere a València. Per data de baixa mèdica.	Pàg. 11

INFORME RESUM D' ACCIDENTS AMB BAIXA EN JORNADA DE TREBALL

Període: setembre 2021 - agost 2022 (12 mesos)

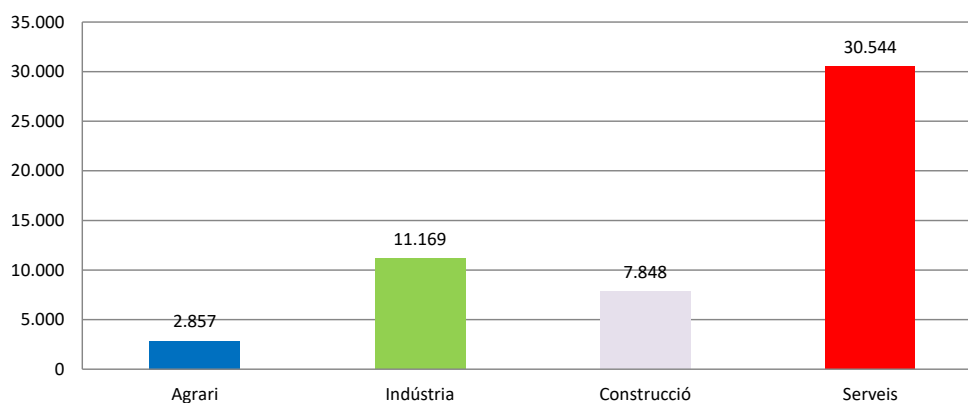
Per data de baixa mèdica

1.- Comunitat Valenciana

Accidents amb baixa en jornada de treball

En el període considerat, a la Comunitat Valenciana es van registrar un total de 52.418 accidents amb baixa en jornada de treball, amb un augment de 507 casos en relació amb el mateix període de l'any anterior i que representa un increment del 1,0%.

Pel que fa als sectors, la distribució del total dels accidents és la següent: el sector Agrari amb 2.857 casos representa un 5,5%, la Indústria amb 11.169 casos representa un 21,3%, la Construcció amb 7.848 casos representa un 15% i els Serveis amb 30.544 casos representen un 58,3%.



L'índex d'incidència del total d'accidents amb baixa en jornada de treball va ser de 2.674,6 casos per cada cent mil treballadors exposats, amb una reducció del 3,6%.

Població exposada al risc

En el període considerat, la població exposada al risc va ser d'1.959.841 treballadors, un 4,7% més que en el mateix període interanual anterior.

Accidents greus

Els accidents greus van ser 357 casos, amb una disminució de 3 casos que representa una reducció del 0,8%.

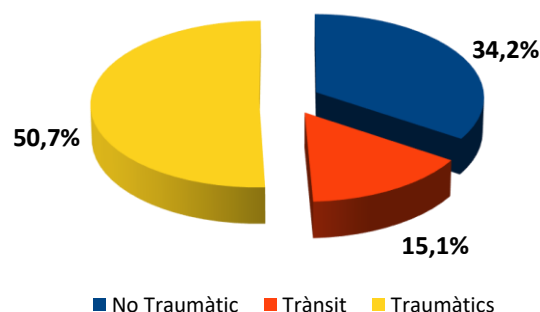
L'índex d'incidència dels accidents greus va ser de 18,2 casos per cada cent mil treballadors exposats, amb una reducció del 5,3%.

Accidents mortals

Els accidents mortals van ser 73 casos, amb un augment de 9 casos que representa un increment del 14,1%.

L'índex d'incidència dels accidents mortals va ser de 3,7 casos per cada cent mil treballadors exposats, amb un increment del 8,9%.

Dels 73 casos registrats, 25, és a dir, el 34,2% dels casos, van ser patologies no traumàtiques (accidents cardiovasculars), 11 casos, és a dir, el 15,1% van ser accidents associats al trànsit i la resta, és a dir, 37 casos, van ser accidents traumàtics i representen el 50,7%.

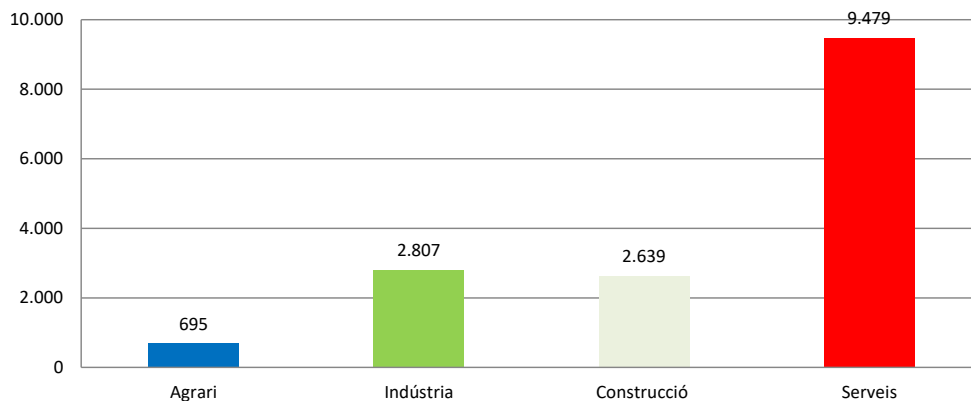


2.- Província d'Alacant

Accidentes con baja en jornada de trabajo

En el període considerat, a la província d'Alacant es van registrar un total de 15.620 accidents amb baixa en jornada de treball, amb un augment de 197 casos en relació amb el mateix període de l'any anterior i que representa un increment del 1,3%.

Pel que fa als sectors, la distribució del total dels accidents és la següent: el sector Agrari amb 695 casos representa un 4,4%, la Indústria amb 2.807 casos representa un 18%, la Construcció amb 2.639 casos representa un 16,9% i els Serveis amb 9.479 casos representen un 60,7%.



L'índex d'incidència del total d'accidents amb baixa en jornada de treball va ser de 2.320,4 casos per cada cent mil treballadors exposats, amb una reducció del 4,3%.

Població exposada al risc

En el període considerat, la població exposada al risc va ser de 673.154 treballadors, un 5,8% més que en el mateix període interanual anterior.

Accidents greus

Els accidents greus van ser 115 casos, amb un augment de 6 casos que representa un increment del 5,5%.

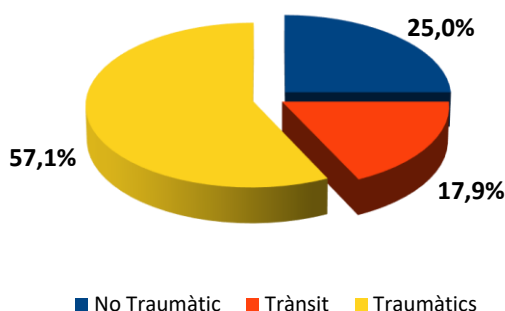
L'índex d'incidència dels accidents greus va ser de 17,1 casos per cada cent mil treballadors exposats, amb una reducció del 0,3%.

Accidents mortals

Els accidents mortals van ser 28 casos, amb un augment de 14 casos que representa un increment del 100,0%.

L'índex d'incidència dels accidents mortals va ser de 4,2 casos per cada cent mil treballadors exposats, amb un increment del 89,0%.

Dels 28 casos registrats, 7, és a dir, el 25,0 van ser patologies no traumàtiques (accidents cardiovasculars), va haver-hi 5 casos d'accidents associats al trànsit (17,9%) i la resta, és a dir, 16 casos, van ser accidents traumàtics i representen el 57,1%.

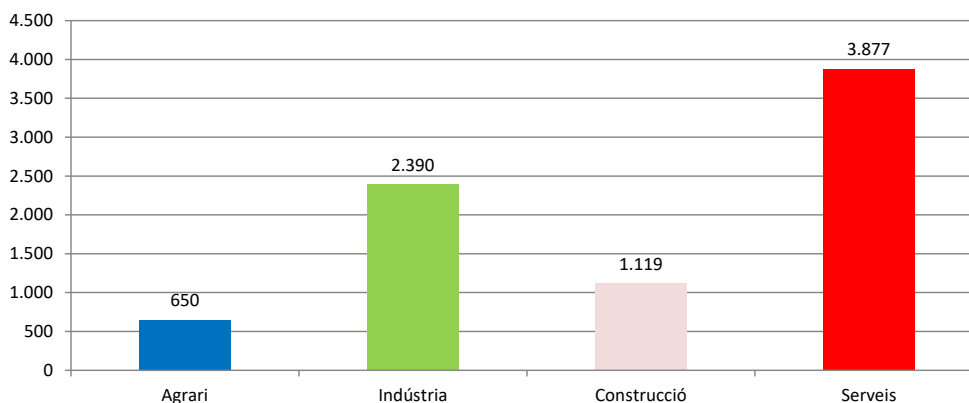


3.- Província de Castelló

Accidents amb baixa en jornada de treball

En el període considerat, a la província de Castelló es van registrar un total de 8.036 accidents amb baixa en jornada de treball, amb un augment de 97 casos en relació amb el mateix període de l'any anterior i que representa un increment del 1,2%.

Pel que fa als sectors, la distribució del total dels accidents és la següent: el sector Agrari amb 650 casos representa un 8,1%, la Indústria amb 2.390 casos representa un 29,7%, la Construcció amb 1.119 casos representa un 13,9% i els Serveis amb 3.877 casos representen un 48,2%.



L'índex d'incidència del total d'accidents amb baixa en jornada de treball va ser de 3.322,9 casos per cada cent mil treballadors exposats, amb una reducció del 2,5%.

Població exposada al risc

En el període considerat, la població exposada al risc va ser de 241.838 treballadors, un 3,8% més que en el mateix període interanual anterior..

Accidents greus

Els accidents greus van ser 36 casos, amb una disminució d'11 casos que representa una reducció del 23,4%

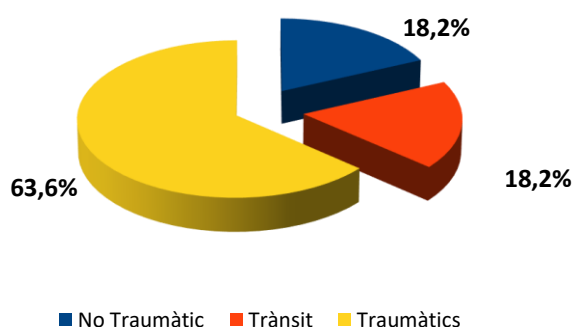
L'índex d'incidència dels accidents greus va ser de 14,9 casos per cada cent mil treballadors exposats, amb una reducció del 26,22%.

Accidents mortals

Els accidents mortals van ser 11 casos, amb una disminució de 0 casos que representa una reducció del 0,0%.

L'índex d'incidència dels accidents mortals va ser de 4,5 casos per cada cent mil treballadors exposats, amb una reducció del 3,7%.

Dels 11 casos registrats, 2 casos (18,2 %) van ser accidents no traumàtics, 2 casos (18,2 %) van ser accidents associats al trànsit i 7 casos van ser accidents traumàtics i representen el 63,6%.

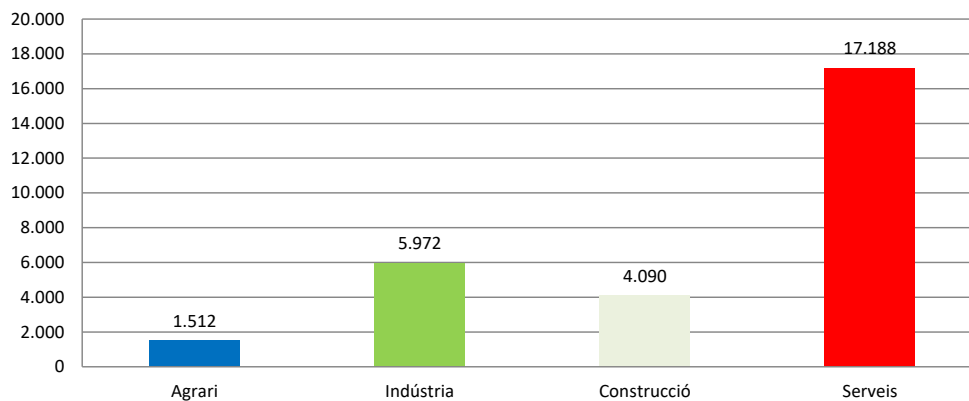


4.- Província de València

Accidents amb baixa en jornada de treball

En el període considerat, a la província de València es van registrar un total de 28.762 accidents amb baixa en jornada de treball, amb un augment de 213 casos en relació amb el mateix període de l'any anterior i que representa un increment del 0,8%.

Pel que fa als sectors, la distribució del total dels accidents és la següent: el sector Agrari amb 1.512 casos representa un 5,3%, la Indústria amb 5.972 casos representa un 20,8%, la Construcció amb 4.090 casos representa un 14,2% i els Serveis amb 17.188 casos representen un 59,8%.



L'índex d'incidència del total d'accidents amb baixa en jornada de treball va ser de 2.752,7 casos per cada cent mil treballadors exposats, amb una reducció del 3,4%.

Població exposada al risc

En el període considerat, la població exposada al risc va ser de 1.044.849 treballadors, un 4,3% més que en el mateix període interanual anterior.

Accidents greus

Els accidents greus van ser 206 casos, amb un augment de 2 casos que representa un increment del 1,0%.

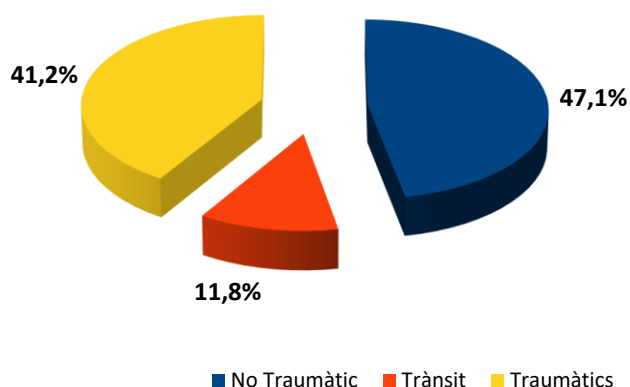
L'índex d'incidència dels accidents greus va ser de 19,7 casos per cada cent mil treballadors exposats, amb una reducció del 3,2%.

Accidents mortals

Els accidents mortals van ser 34 casos, amb una disminució de 5 casos que representa una reducció del 12,8%.

L'índex d'incidència dels accidents mortals va ser de 3,3 casos per cada cent mil treballadors exposats, amb una reducció del 16,4%.

Dels 34 casos registrats 16, és a dir, el 47,1% dels casos, van ser patologies no traumàtiques (accidents cardiovasculars), 4 casos, és a dir, el 11,8% van ser accidents associats al trànsit i la resta, és a dir, 14 casos, van ser accidents traumàtics i representen el 41,2%.



INFORME RESUM D' ACCIDENTS IN ITINERE

Període: setembre 2021 - agost 2022 (12 mesos)

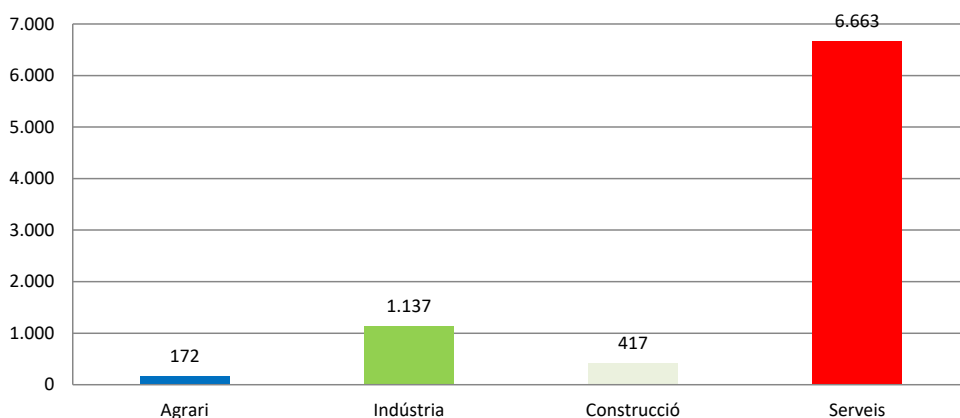
Per data de baixa mèdica

1.- Comunitat Valenciana

Accidents "in itinere"

En el període considerat, a la Comunitat Valenciana es van registrar un total de 8.389 accidents in itinere, amb un augment de 1285 casos en relació con el mateix període del any anterior y que representa un increment del 18,1%.

Pel que fa als sectors, la distribució del total dels accidents és la següent: el sector Agrari amb 172 casos representa un 2,1%, la Indústria con 1137 casos representa un 13,6%, la Construcció amb 417 casos representa un 5% i els Serveis amb 6.663 casos representen un 79,4%.



L'Índex d'Incidència del total d'accidents *in itinere va ser de 428,0 casos per cada cent mil treballadors exposats, con un increment del 12,7%.

Accidents greus "in itinere"

Els accidents greus van ser 109 casos, con una disminució de 10 casos que representen una reducció del 8,4%.

L'Índex d'Incidència dels accidents greus va ser de 5,6 casos per cada cent mil treballadors exposats, amb una reducció del 12,6%.

Accidents mortals "in itinere"

Els accidents mortals van ser 14 casos, amb un augment de 8 casos que representa un increment del 133,3%.

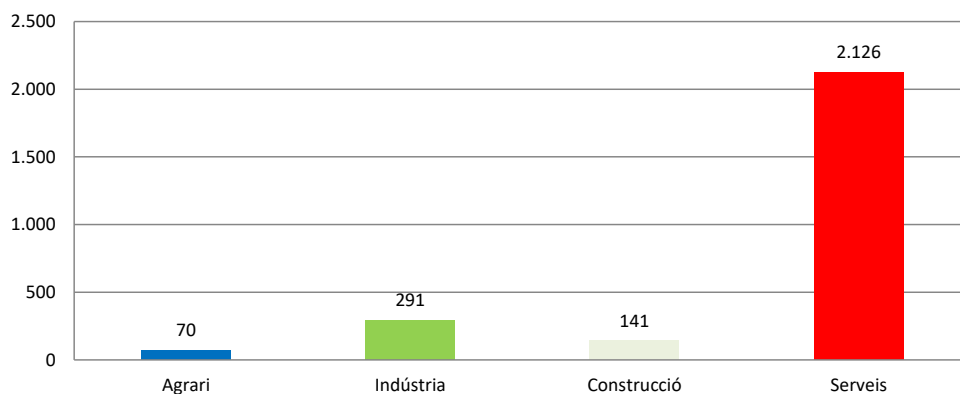
L'Índex d'Incidència dels accidents mortals va ser de 0,7 casos per cada cent mil treballadors exposats, amb un increment del 122,8%.

2.- Província d'Alacant

Accidents "in itinere"

En el període considerat, a la província d'Alacant es van registrar un total de 2.628 accidents in itinere, amb un augment de 495 casos en relació amb el mateix període de l'any anterior i que representa un increment del 23,2%.

Pel que fa als sectors, la distribució del total dels accidents és la següent: el sector Agrari amb 70 casos representa un 2,7%, la Indústria amb 291 casos representa un 11,1%, la Construcció amb 141 casos representa un 5,4% y els Serveis con 2.126 casos representan un 80,9%.



L'Índex d'Incidència del total d'accidents *in itinere va ser de 390,4 casos per cada cent mil treballadors exposats, amb un increment del 16,4%.

Accidents greus "in itinere"

Els accidents greus van ser 36 casos, amb una disminució de 13 casos que representen una reducció del 26,5%.

L'Índex d'Incidència dels accidents greus va ser de 5,4 casos per cada cent mil treballadors exposats, amb una reducció del 30,6%.

Accidents mortals "in itinere"

Els accidents mortals van ser 3 casos, con un augment d'1 cas que representa un increment de un 50,0%.

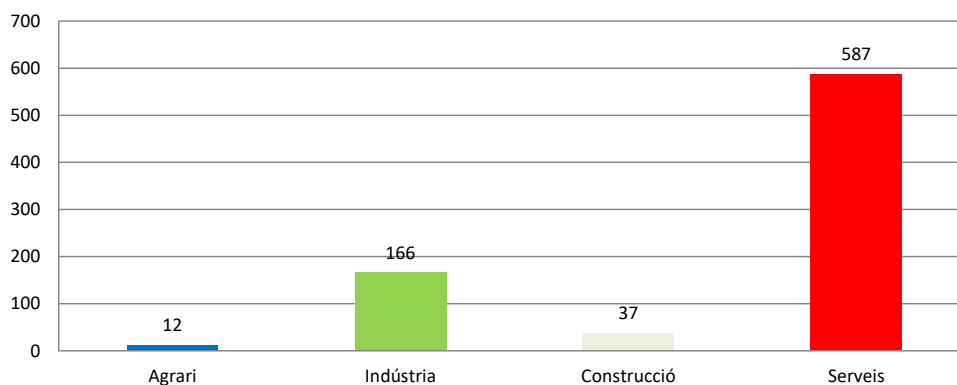
L'Índex d'Incidència dels accidents mortals va ser de 0,5 casos per cada cent mil treballadors exposats, amb un increment del 41,8%.

3.- Província de Castelló

Accidents "in itinere"

En el període considerat, a la província de Castelló es van registrar un total de 802 accidents in itinere, amb un augment de 7 casos en relació amb el mateix període de l'any anterior i que representa un increment del 0,9%.

Pel que fa als sectors, la distribució del total dels accidents és la següent: el sector Agrari amb 12 casos representa un 1,5%, la Indústria amb 166 casos representa un 20,7%, la Construcció amb 37 casos representa un 4,6% i els Serveis amb 587 casos representen un 73,2%.



L'Índex d'Incidència del total d'accidents *in itinere va ser de 331,6 casos per cada cent mil treballadors exposats, amb una reducció del 2,8%.

Accidents greus "in itinere"

Els accidents greus van ser 9 casos, amb una disminució de 5 casos que representa una reducció del 35,7%.

L'Índex d'Incidència dels accidents greus va ser de 3,7 casos per cada cent mil treballadors exposats, amb una reducció del 38,1%.

Accidents mortals "in itinere"

Els accidents mortals van ser 2 casos, amb un augment de 2 casos.

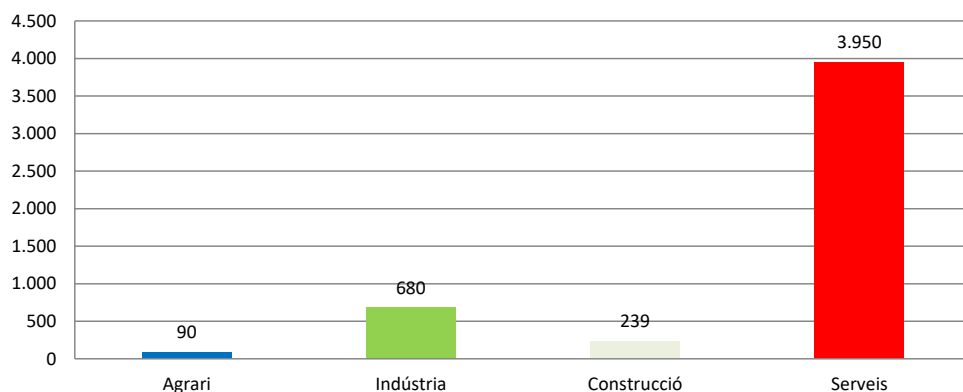
L'Índex d'Incidència dels accidents mortals va ser de 0,8 casos per cada cent mil treballadors exposats.

4.- Província de València

Accidents “in itinere”

En el període considerat, a la província de València es van registrar un total de 4.959 accidents in itinere, amb un augment de 783 casos en relació amb el mateix període de l'any anterior i que representa un increment del 18,8%.

Pel que fa als sectors, la distribució del total dels accidents és la següent: el sector Agrari amb 90 casos representa un 1,8%, la Indústria amb 680 casos representa un 13,7%, la Construcció amb 239 casos representa un 4,8% i els Serveis amb 3.950 casos representen un 79,7%.



L'Índex d'Incidència del total d'accidents in itinere va ser de 474,6 casos per cada cent mil treballadors exposats, amb un increment del 13,9%.

Accidents greus “in itinere”

Els accidents greus van ser 64 casos, amb un augment de 8 casos que representa un increment del 14,3%.

L'Índex d'Incidència dels accidents greus va ser de 6,1 casos per cada cent mil treballadors exposats, amb un increment del 9,6%.

Accidents mortals “in itinere”

Els accidents mortals van ser 9 casos, amb un augment de 5 casos que representa un increment del 125,0%.

L'Índex d'Incidència dels accidents mortals va ser de 0,9 casos per cada cent mil treballadors exposats, amb un increment del 115,8%.

INVASSAT

Institut Valencià de Seguretat i Salut en el Treball

www.invassat.gva.es

secretaria.invassat@gva.es



**GENERALITAT
VALENCIANA**

Conselleria d'Economia
Sostenible, Sectors Productius,
Comerç i Treball