



ESTADÍSTIQUES DE L'INVASSAT

Accidentes de trabajo en la Comunitat Valenciana

Resumen

Agosto 2021 /
Julio 2022

Título: *Estadísticas de accidentes de trabajo en la Comunitat Valenciana : agosto 2021 - julio 2022 : resumen*

Autor: Jorge Cervera Boada, José Ignacio Villarroya Bayarri y Miguel Poquet Peiró. Servicio de Programas de Actuación y Estadística.

Edición: septiembre 2022

Identificador: EA02-220902

Institut Valencià de Seguretat i Salut en el Treball (INVASSAT)
C/ València, 32. 46100 Burjassot
www.invassat.gva.es



**GENERALITAT
VALENCIANA**

INVASSAT
Institut Valencià de
Seguretat i Salut en el Treball

Para citar este documento:

INSTITUT VALENCIÀ DE SEGURETAT I SALUT EN EL TREBALL (INVASSAT).
Estadísticas de accidentes de trabajo en la Comunitat Valenciana : agosto 2021 - julio 2022 : resumen [en línea]. Jorge Cervera Boada, José Ignacio Villarroya Bayarri, Miguel Poquet Peiró, coaut. Burjassot: INVASSAT, 2022. 11 p. [Consulta: dd.mm.aaaa]. Disponible en XXXX. (EA02-220902)

Fuentes:

Datos sobre accidentes de trabajo en jornada de trabajo e in itinere extraídos de la consulta de la aplicación Delt@. Ministerio de Trabajo y Economía Social.
Datos de personas trabajadoras expuestas, Ministerio de Trabajo y Economía Social.

Versión 01

ÍNDICE

Informes provisionales de Accidentes con baja en Jornada de Trabajo contabilizados por fecha de baja médica

1.- Informe resumen de accidentes con baja en jornada de trabajo en la Comunitat Valenciana. Por fecha de baja médica.	Pág. 4
2.- Informe resumen de accidentes con baja en jornada de trabajo en Alicante. Por fecha de baja médica.	Pág. 5
3.- Informe resumen de accidentes con baja en jornada de trabajo en Castellón. Por fecha de baja médica.	Pág. 6
4.- Informe resumen de accidentes con baja en jornada de trabajo en Valencia. Por fecha de baja médica.	Pág. 7

Informes provisionales de Accidentes In Itinere contabilizados por fecha de baja médica

1.- Informe resumen de accidentes in itinere en la Comunitat Valenciana. Por fecha de baja médica.	Pág. 8
2.- Informe resumen de accidentes in itinere en Alicante. Por fecha de baja médica.	Pág. 9
3.- Informe resumen de accidentes in itinere en Castellón. Por fecha de baja médica.	Pág. 10
4.- Informe resumen de accidentes in itinere en Valencia. Por fecha de baja médica.	Pág. 11

INFORME RESUMEN DE ACCIDENTES CON BAJA EN JORNADA DE TRABAJO

Periodo: agosto 2021 - julio 2022 (12 meses)

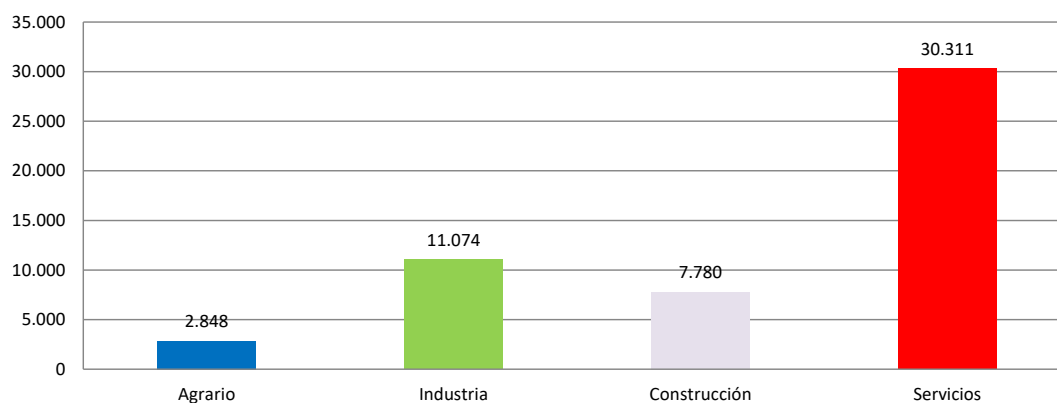
Por fecha de baja médica

1.- Comunitat Valenciana

Accidentes con baja en jornada de trabajo

En el periodo considerado, en la Comunitat Valenciana se registraron un total de 52.013 accidentes con baja en jornada de trabajo, con un aumento de 0.545 casos en relación con el mismo periodo del año anterior y que representa un incremento del 1,1%.

En lo que respecta a los sectores, la distribución del total de los accidentes es la siguiente: el sector Agrario con 2.848 casos representa un 5,5%, la Industria con 11.074 casos representa un 21,3%, la Construcción con 7.780 casos representa un 15% y los Servicios con 30.311 casos representan un 58,3%.



El índice de incidencia del total de accidentes con baja en jornada de trabajo fue de 2.663,2 casos por cada cien mil trabajadores expuestos, con una reducción del 3,5%.

Población expuesta al riesgo

En el periodo considerado, la población expuesta al riesgo fue de 1.953.059 trabajadores, un 4,7% más que en el mismo periodo interanual anterior.

Accidentes graves

Los accidentes graves fueron 364 casos, con una disminución de 4 casos que representa una reducción del 1,1%.

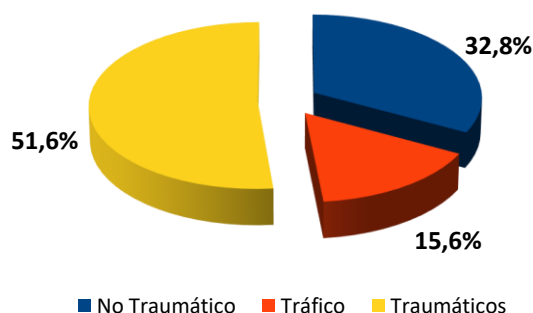
El índice de incidencia de los accidentes graves fue de 18,6 casos por cada cien mil trabajadores expuestos, con una reducción del 5,5%.

Accidentes mortales

Los accidentes mortales fueron 64 casos, con una disminución de 3 casos que representa una reducción del 4,5%.

El índice de incidencia de los accidentes mortales fue de 3,3 casos por cada cien mil trabajadores expuestos, con una reducción del 8,8%.

De los 64 casos registrados, 21, es decir, el 32,8% de los casos, fueron patologías no traumáticas (accidentes cardiovasculares), 10 casos, es decir, el 15,6% fueron accidentes asociados al tráfico y el resto, es decir, 33 casos, fueron accidentes traumáticos y representan el 51,6%.

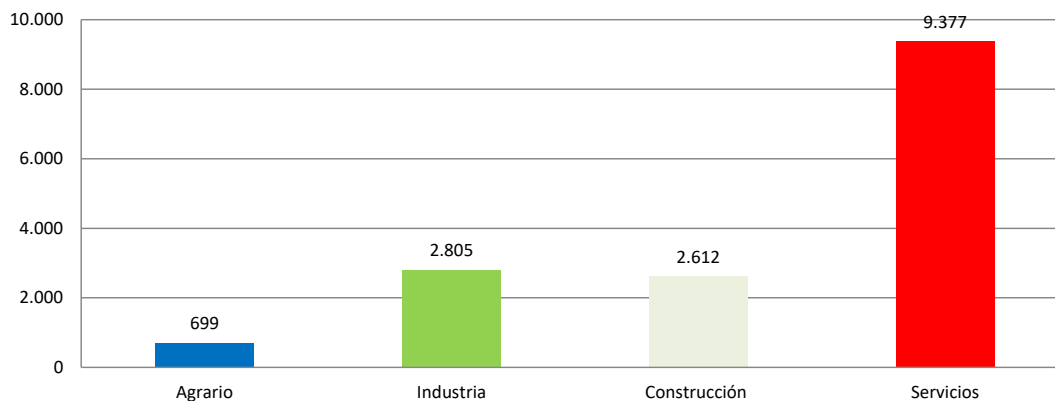


2.- Provincia de Alicante

Accidentes con baja en jornada de trabajo

En el periodo considerado, en la provincia de Alicante se registraron un total de 15.493 accidentes con baja en jornada de trabajo, con un aumento de 233 casos en relación con el mismo periodo del año anterior y que representa un incremento del 1,5%.

En lo que respecta a los sectores, la distribución del total de los accidentes es la siguiente: el sector Agrario con 699 casos representa un 4,5%, la Industria con 2.805 casos representa un 18,1%, la Construcción con 2.612 casos representa un 16,9% y los Servicios con 9.377 casos representan un 60,5%.



El índice de incidencia del total de accidentes con baja en jornada de trabajo fue de 2.311,3 casos por cada cien mil trabajadores expuestos, con una reducción del 4,0%.

Población expuesta al riesgo

En el periodo considerado, la población expuesta al riesgo fue de 670.326 trabajadores, un 5,7% más que en el mismo periodo interanual anterior.

Accidentes graves

Los accidentes graves fueron 119 casos, con un aumento de 4 casos que representa un incremento del 3,5%.

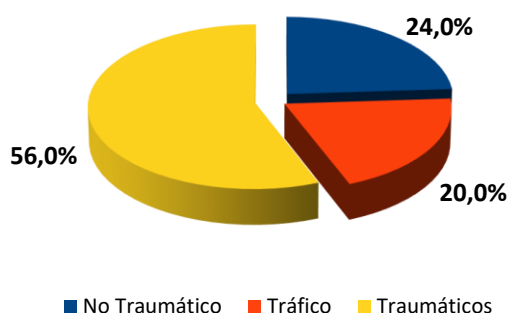
El índice de incidencia de los accidentes graves fue de 17,8 casos por cada cien mil trabajadores expuestos, con una reducción del 2,1%.

Accidentes mortales

Los accidentes mortales fueron 25 casos, con un aumento de 9 casos que representa un incremento del 56,3%.

El índice de incidencia de los accidentes mortales fue de 3,7 casos por cada cien mil trabajadores expuestos, con un incremento del 47,8%.

De los 25 casos registrados, 6, es decir, el 24,0% de los casos, fueron patologías no traumáticas (accidentes cardiovasculares), hubo 5 casos de accidentes asociados al tráfico (20,0%) y el resto, es decir, 14 casos, fueron accidentes traumáticos y representan el 56,0%.

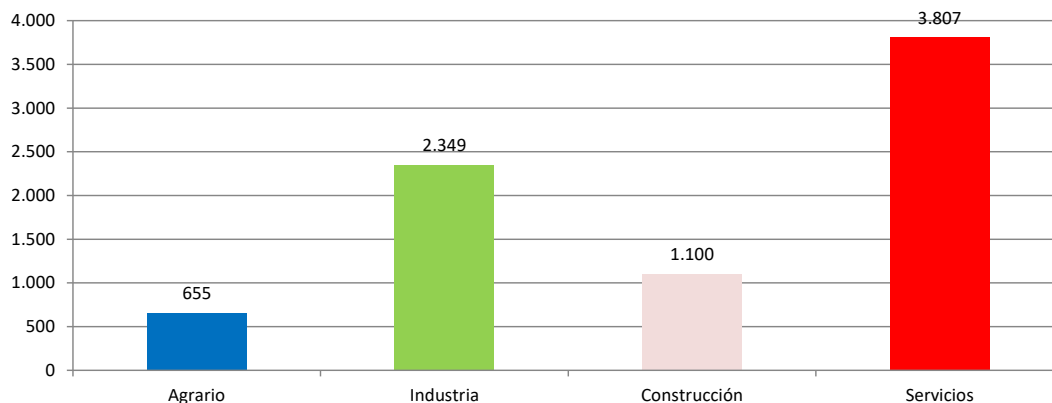


3.- Provincia de Castellón

Accidentes con baja en jornada de trabajo

En el periodo considerado, en la provincia de Castellón se registraron un total de 7.911 accidentes con baja en jornada de trabajo, con un aumento de 45 casos en relación con el mismo periodo del año anterior y que representa un incremento del 0,6%.

En lo que respecta a los sectores, la distribución del total de los accidentes es la siguiente: el sector Agrario con 655 casos representa un 8,3%, la Industria con 2.349 casos representa un 29,7%, la Construcción con 1100 casos representa un 13,9% y los Servicios con 3.807 casos representan un 48,1%.



El índice de incidencia del total de accidentes con baja en jornada de trabajo fue de 3.278,0 casos por cada cien mil trabajadores expuestos, con una reducción del 3,4%.

Población expuesta al riesgo

En el periodo considerado, la población expuesta al riesgo fue de 241.336 trabajadores, un 4,1% más que en el mismo periodo interanual anterior.

Accidentes graves

Los accidentes graves fueron 38 casos, con una disminución de 11 casos que representa una reducción del 22,4%

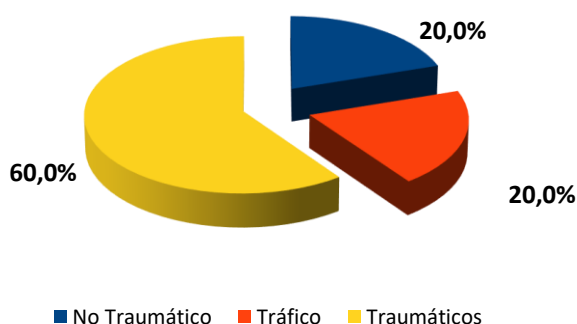
El índice de incidencia de los accidentes graves fue de 15,7 casos por cada cien mil trabajadores expuestos, con una reducción del 25,48%.

Accidentes mortales

Los accidentes mortales fueron 10 casos, con una disminución de 1 caso que representa una reducción del 9,1%.

El índice de incidencia de los accidentes mortales fue de 4,1 casos por cada cien mil trabajadores expuestos, con una reducción del 12,7%.

De los 10 casos registrados, 2 casos (20 %) fueron accidentes no traumáticos, 2 casos (20 %) fueron accidentes asociados al tráfico y 6 casos fueron accidentes traumáticos y representan el 60%.

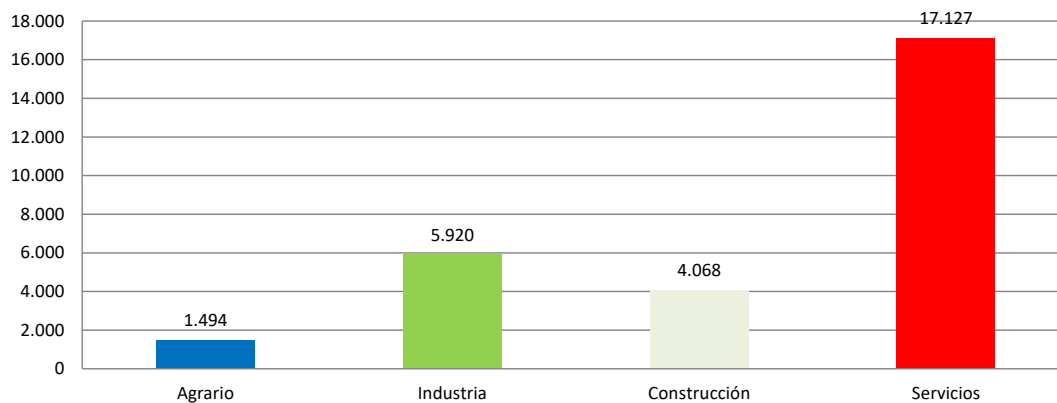


4.- Provincia de Valencia

Accidentes con baja en jornada de trabajo

En el periodo considerado, en la provincia de Valencia se registraron un total de 28.609 accidentes con baja en jornada de trabajo, con un aumento de 267 casos en relación con el mismo periodo del año anterior y que representa un incremento del 0,9%.

En lo que respecta a los sectores, la distribución del total de los accidentes es la siguiente: el sector Agrario con 1.494 casos representa un 5,2%, la Industria con 5.920 casos representa un 20,7%, la Construcción con 4.068 casos representa un 14,2% y los Servicios con 17.127 casos representan un 59,9%.



El índice de incidencia del total de accidentes con baja en jornada de trabajo fue de 2.747,2 casos por cada cien mil trabajadores expuestos, con una reducción del 3,1%.

Población expuesta al riesgo

En el periodo considerado, la población expuesta al riesgo fue de 1.041.397 trabajadores, un 4,2% más que en el mismo periodo interanual anterior.

Accidentes graves

Los accidentes graves fueron 207 casos, con un aumento de 3 casos que representa un incremento del 1,5%.

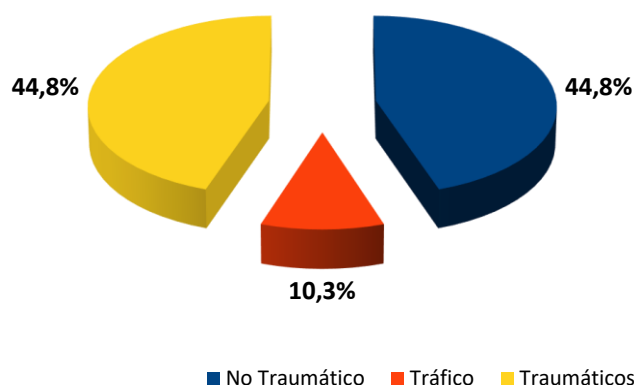
El índice de incidencia de los accidentes graves fue de 19,9 casos por cada cien mil trabajadores expuestos, con una reducción del 2,6%.

Accidentes mortales

Los accidentes mortales fueron 29 casos, con una disminución de 11 casos que representa una reducción del 27,5%.

El índice de incidencia de los accidentes mortales fue de 2,8 casos por cada cien mil trabajadores expuestos, con una reducción del 30,4%.

De los 29 casos registrados, 13, es decir, el 44,8% de los casos, fueron patologías no traumáticas (accidentes cardiovasculares), 3 casos, es decir, el 10,3% fueron accidentes asociados al tráfico y el resto, es decir, 13 casos, fueron accidentes traumáticos y representan el 44,8%.



INFORME RESUMEN DE ACCIDENTES IN ITINERE

Periodo: agosto 2021 - julio 2022 (12 meses)

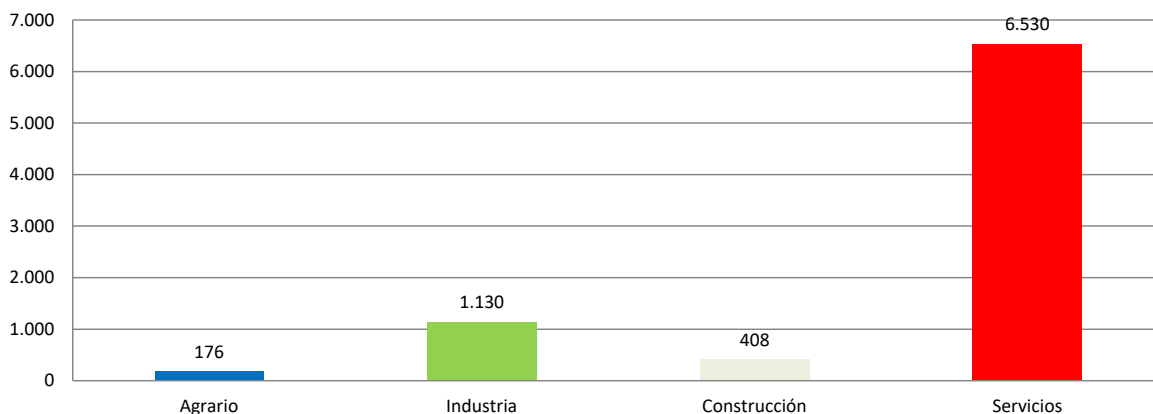
Por fecha de baja médica

1.- Comunitat Valenciana

Accidentes "In Itínere"

En el periodo considerado, en la Comunitat Valenciana se registraron un total de 8.244 accidentes in itinere, con un aumento de 1227 casos en relación con el mismo periodo del año anterior y que representa un incremento del 17,5%.

En lo que respecta a los sectores, la distribución del total de los accidentes es la siguiente: el sector Agrario con 176 casos representa un 2,1%, la Industria con 1130 casos representa un 13,7%, la Construcción con 408 casos representa un 4,9% y los Servicios con 6.530 casos representan un 79,2%.



El Índice de Incidencia del total de accidentes in itinere fue de 422,1 casos por cada cien mil trabajadores expuestos, con un incremento del 12,2%.

Accidentes graves "in itinere"

Los accidentes graves fueron 104 casos, con una disminución de 15 casos que representan una reducción del 12,6%.

El Índice de Incidencia de los accidentes graves fue de 5,3 casos por cada cien mil trabajadores expuestos, con una reducción del 16,5%.

Accidentes mortales "in itinere"

Los accidentes mortales fueron 13 casos, con un aumento de 6 casos que representa un incremento del 85,7%.

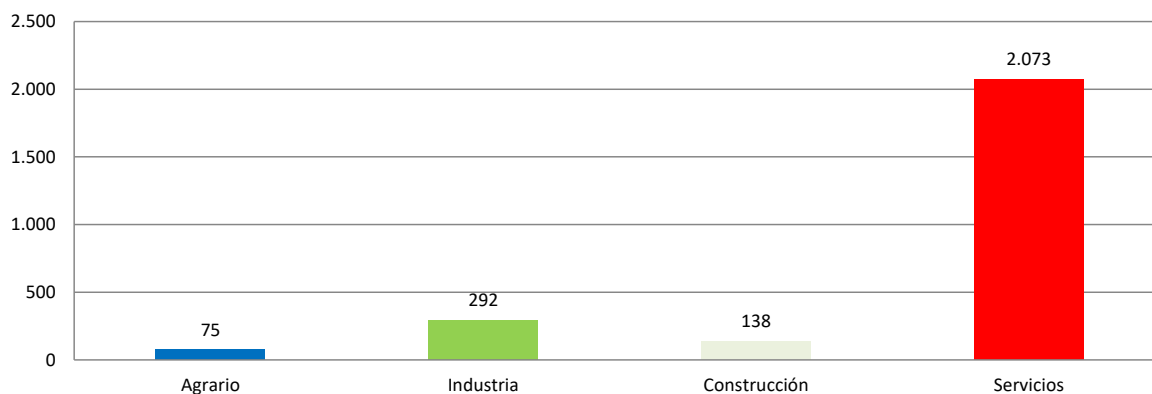
El Índice de Incidencia de los accidentes mortales fue de 0,7 casos por cada cien mil trabajadores expuestos, con un incremento del 77,4%.

2.- Provincia de Alicante

Accidentes “In Itínere”

En el periodo considerado, en la provincia de Alicante se registraron un total de 2.578 accidentes in itinere, con un aumento de 483 casos en relación con el mismo periodo del año anterior y que representa un incremento del 23,1%.

En lo que respecta a los sectores, la distribución del total de los accidentes es la siguiente: el sector Agrario con 75 casos representa un 2,9%, la Industria con 292 casos representa un 11,3%, la Construcción con 138 casos representa un 5,4% y los Servicios con 2.073 casos representan un 80,4%.



El Índice de Incidencia del total de accidentes in itinere fue de 384,6 casos por cada cien mil trabajadores expuestos, con un incremento del 16,4%.

Accidentes graves “in itinere”

Los accidentes graves fueron 36 casos, con una disminución de 13 casos que representan una reducción del 26,5%.

El Índice de Incidencia de los accidentes graves fue de 5,4 casos por cada cien mil trabajadores expuestos, con una reducción del 30,5%.

Accidentes mortales “in itinere”

Los accidentes mortales fueron 3 casos, con una disminución de 0 casos que representa una reducción de un 0,0%.

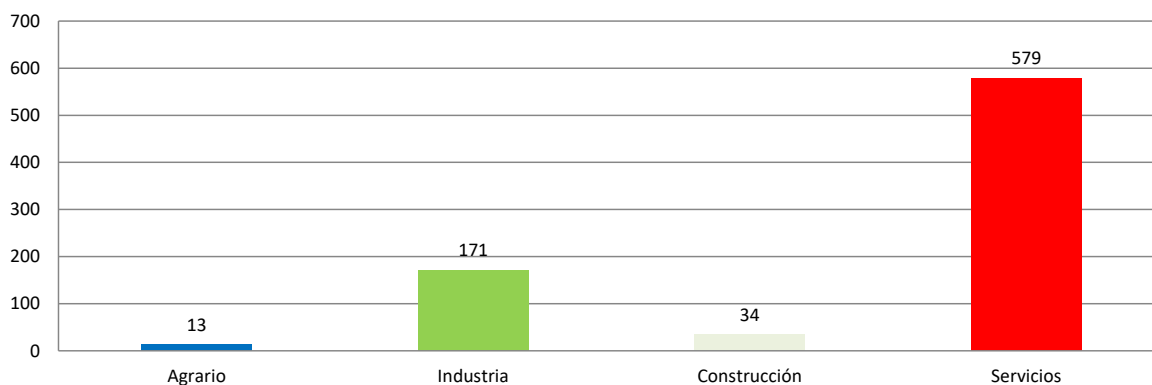
El Índice de Incidencia de los accidentes mortales fue de 0,5 casos por cada cien mil trabajadores expuestos, con una reducción del 5,4%.

3.- Provincia de Castellón

Accidentes “In Itínere”

En el periodo considerado, en la provincia de Castellón se registraron un total de 797 accidentes in itinere, con un aumento de 16 casos en relación con el mismo periodo del año anterior y que representa un incremento del 2,1%.

En lo que respecta a los sectores, la distribución del total de los accidentes es la siguiente: el sector Agrario con 13 casos representa un 1,6%, la Industria con 171 casos representa un 21,5%, la Construcción con 34 casos representa un 4,3% y los Servicios con 579 casos representan un 72,6%.



El Índice de Incidencia del total de accidentes in itinere fue de 330,2 casos por cada cien mil trabajadores expuestos, con una reducción del 1,9%.

Accidentes graves “in itinere”

Los accidentes graves fueron 10 casos, con una disminución de 5 casos que representa una reducción del 33,3%.

El Índice de Incidencia de los accidentes graves fue de 4,1 casos por cada cien mil trabajadores expuestos, con una reducción del 35,9%.

Accidentes mortales “in itinere”

Los accidentes mortales fueron 2 casos.

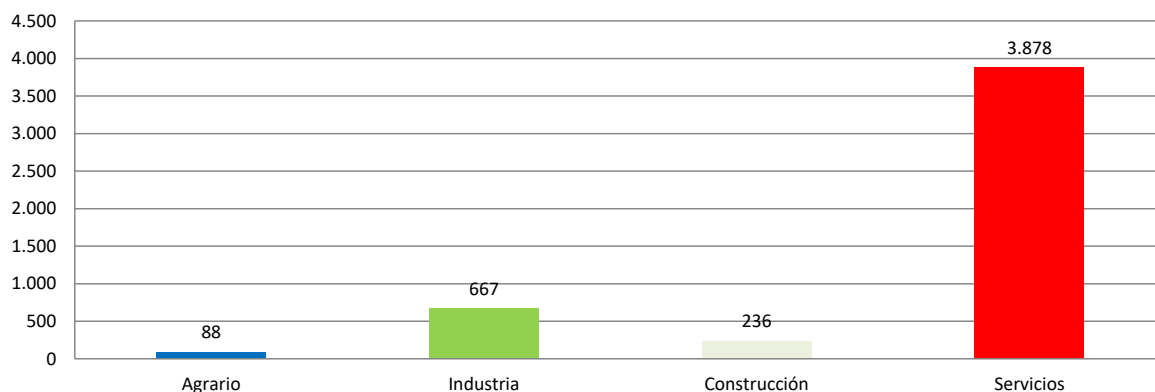
El Índice de Incidencia de los accidentes mortales fue de 0,8 casos por cada cien mil trabajadores expuestos.

4.- Provincia de Valencia

Accidentes “In Itínere”

En el periodo considerado, en la provincia de Valencia se registraron un total de 4.869 accidentes in itinere, con un aumento de 728 casos en relación con el mismo periodo del año anterior y que representa un incremento del 17,6%.

En lo que respecta a los sectores, la distribución del total de los accidentes es la siguiente: el sector Agrario con 88 casos representa un 1,8%, la Industria con 667 casos representa un 13,7%, la Construcción con 236 casos representa un 4,8% y los Servicios con 3.878 casos representan un 79,6%.



El Índice de Incidencia del total de accidentes in itinere fue de 467,5 casos por cada cien mil trabajadores expuestos, con un incremento del 12,8%.

Accidentes graves “in itinere”

Los accidentes graves fueron 58 casos, con un aumento de 3 casos que representa un incremento del 5,5%.

El Índice de Incidencia de los accidentes graves fue de 5,6 casos por cada cien mil trabajadores expuestos, con un incremento del 1,2%.

Accidentes mortales “in itinere”

Los accidentes mortales fueron 8 casos, con un aumento de 4 casos que representa un incremento del 100,0%.

El Índice de Incidencia de los accidentes mortales fue de 0,8 casos por cada cien mil trabajadores expuestos, con un incremento del 91,9%.

INVASSAT

Institut Valencià de Seguretat i Salut en el Treball

www.invassat.gva.es

secretaria.invassat@gva.es



**GENERALITAT
VALENCIANA**

Conselleria d'Economia
Sostenible, Sectors Productius,
Comerç i Treball