



ESTADÍSTIQUES DE L'INVASSAT

Accidentes de trabajo en la Comunitat Valenciana

Resumen

Julio 2021 /
Junio 2022

Título: *Estadísticas de accidentes de trabajo en la Comunitat Valenciana : julio 2021 – junio 2022 : resumen*

Autor: Jorge Cervera Boada, José Ignacio Villarroya Bayarri y Miguel Poquet Peiró. Servicio de Programas de Actuación y Estadística.

Edición: julio 2022

Identificador: EA02-220802

Institut Valencià de Seguretat i Salut en el Treball (INVASSAT)
C/ València, 32. 46100 Burjassot
www.invassat.gva.es



**GENERALITAT
VALENCIANA**

INVASSAT
Institut Valencià de
Seguretat i Salut en el Treball

Para citar este documento:

INSTITUT VALENCIÀ DE SEGURETAT I SALUT EN EL TREBALL (INVASSAT).

Estadísticas de accidentes de trabajo en la Comunitat Valenciana : julio 2021

– junio 2022 : resumen [en línea]. Jorge Cervera Boada, José Ignacio

Villarroya Bayarri, Miguel Poquet Peiró, coaut. Burjassot: INVASSAT, 2022. 11

p. [Consulta: dd.mm.aaaa]. Disponible en XXXX. (EA02-220802)

Fuentes:

Datos sobre accidentes de trabajo en jornada de trabajo e in itinere extraídos de la consulta de la aplicación Delt@. Ministerio de Trabajo y Economía Social.

Datos de personas trabajadoras expuestas, Ministerio de Trabajo y Economía Social.

Versión 01

ÍNDICE

Informes provisionales de Accidentes con baja en Jornada de Trabajo contabilizados por fecha de baja médica

1.- Informe resumen de accidentes con baja en jornada de trabajo en la Comunitat Valenciana. Por fecha de baja médica.	Pág. 4
2.- Informe resumen de accidentes con baja en jornada de trabajo en Alicante. Por fecha de baja médica.	Pág. 5
3.- Informe resumen de accidentes con baja en jornada de trabajo en Castellón. Por fecha de baja médica.	Pág. 6
4.- Informe resumen de accidentes con baja en jornada de trabajo en Valencia. Por fecha de baja médica.	Pág. 7

Informes provisionales de Accidentes In Itinere contabilizados por fecha de baja médica

1.- Informe resumen de accidentes in itinere en la Comunitat Valenciana. Por fecha de baja médica.	Pág. 8
2.- Informe resumen de accidentes in itinere en Alicante. Por fecha de baja médica.	Pág. 9
3.- Informe resumen de accidentes in itinere en Castellón. Por fecha de baja médica.	Pág. 10
4.- Informe resumen de accidentes in itinere en Valencia. Por fecha de baja médica.	Pág. 11

INFORME RESUMEN DE ACCIDENTES CON BAJA EN JORNADA DE TRABAJO

Periodo: julio 2021 - junio 2022 (12 meses)

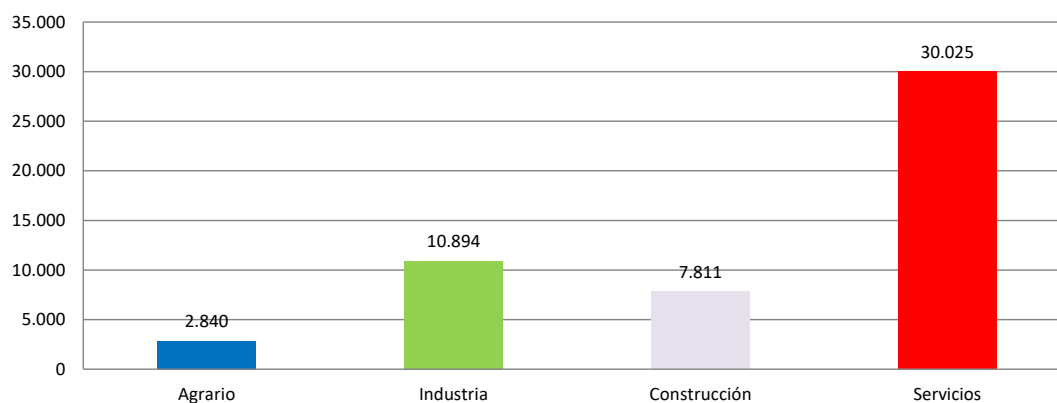
Por fecha de baja médica

1.- Comunitat Valenciana

Accidentes con baja en jornada de trabajo

En el periodo considerado, en la Comunitat Valenciana se registraron un total de 51.570 accidentes con baja en jornada de trabajo, con un aumento de 0.382 casos en relación con el mismo periodo del año anterior y que representa un incremento del 0,8%.

En lo que respecta a los sectores, la distribución del total de los accidentes es la siguiente: el sector Agrario con 2.840 casos representa un 5,5%, la Industria con 10.894 casos representa un 21,1%, la Construcción con 7.811 casos representa un 15,1% y los Servicios con 30.025 casos representan un 58,2%.



El índice de incidencia del total de accidentes con baja en jornada de trabajo fue de 2.650,1 casos por cada cien mil trabajadores expuestos, con una reducción del 3,9%.

Población expuesta al riesgo

En el periodo considerado, la población expuesta al riesgo fue de 1.945.957 trabajadores, un 4,8% más que en el mismo periodo interanual anterior.

Accidentes graves

Los accidentes graves fueron 349 casos, con una disminución de 28 casos que representa una reducción del 7,4%.

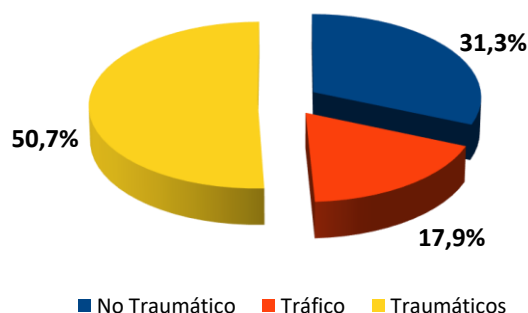
El índice de incidencia de los accidentes graves fue de 17,9 casos por cada cien mil trabajadores expuestos, con una reducción del 11,7%.

Accidentes mortales

Los accidentes mortales fueron 67 casos, con un aumento de 2 casos que representa un incremento del 3,1%.

El índice de incidencia de los accidentes mortales fue de 3,4 casos por cada cien mil trabajadores expuestos, con una reducción del 1,6%.

De los 67 casos registrados, 21, es decir, el 31,3% de los casos, fueron patologías no traumáticas (accidentes cardiovasculares), 12 casos, es decir, el 17,9% fueron accidentes asociados al tráfico y el resto, es decir, 34 casos, fueron accidentes traumáticos y representan el 50,7%.

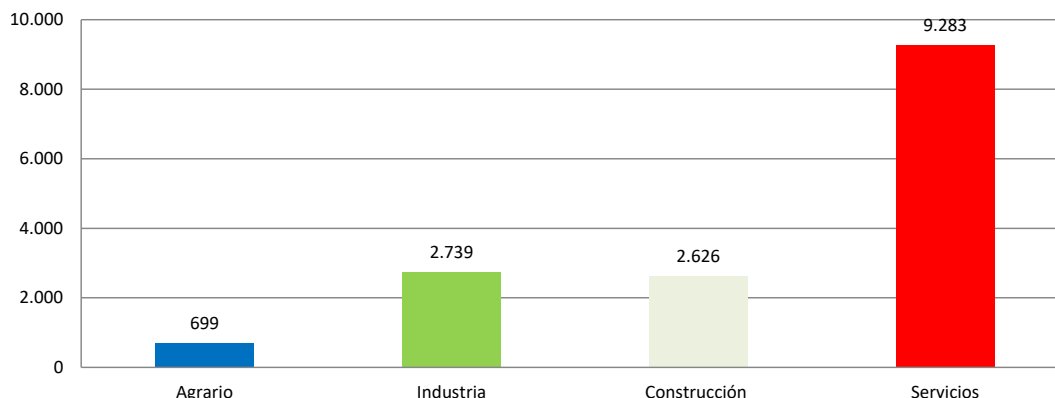


2.- Provincia de Alicante

Accidentes con baja en jornada de trabajo

En el periodo considerado, en la provincia de Alicante se registraron un total de 15.347 accidentes con baja en jornada de trabajo, con un aumento de 144 casos en relación con el mismo periodo del año anterior y que representa un incremento del 1,0%.

En lo que respecta a los sectores, la distribución del total de los accidentes es la siguiente: el sector Agrario con 699 casos representa un 4,6%, la Industria con 2.739 casos representa un 17,8%, la Construcción con 2.626 casos representa un 17,1% y los Servicios con 9.283 casos representan un 60,5%.



El índice de incidencia del total de accidentes con baja en jornada de trabajo fue de 2.299,8 casos por cada cien mil trabajadores expuestos, con una reducción del 4,5%.

Población expuesta al riesgo

En el periodo considerado, la población expuesta al riesgo fue de 667.313 trabajadores, un 5,7% más que en el mismo periodo interanual anterior.

Accidentes graves

Los accidentes graves fueron 114 casos, con una disminución de 0 casos que representa una reducción del 0,0%.

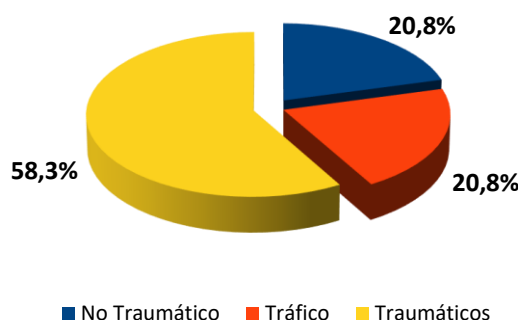
El índice de incidencia de los accidentes graves fue de 17,1 casos por cada cien mil trabajadores expuestos, con una reducción del 5,4%.

Accidentes mortales

Los accidentes mortales fueron 24 casos, con un aumento de 8 casos que representa un incremento del 50,0%.

El índice de incidencia de los accidentes mortales fue de 3,6 casos por cada cien mil trabajadores expuestos, con un incremento del 41,9%.

De los 24 casos registrados, 5, es decir, el 20,8% de los casos, fueron patologías no traumáticas (accidentes cardiovasculares), hubo 5 casos de accidentes asociados al tráfico (20,8%) y el resto, es decir, 14 casos, fueron accidentes traumáticos y representan el 58,3%.

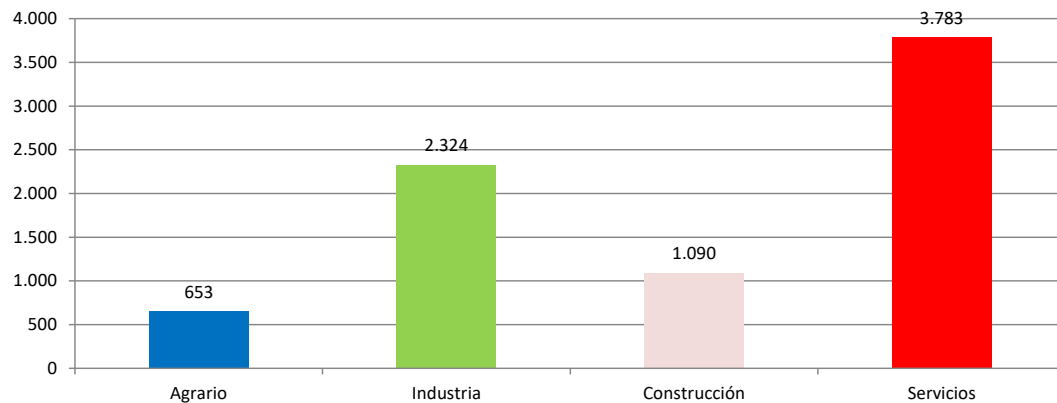


3.- Provincia de Castellón

Accidentes con baja en jornada de trabajo

En el periodo considerado, en la provincia de Castellón se registraron un total de 7.850 accidentes con baja en jornada de trabajo, con un aumento de 107 casos en relación con el mismo periodo del año anterior y que representa un incremento del 1,4%.

En lo que respecta a los sectores, la distribución del total de los accidentes es la siguiente: el sector Agrario con 653 casos representa un 8,3%, la Industria con 2.324 casos representa un 29,6%, la Construcción con 1090 casos representa un 13,9% y los Servicios con 3.783 casos representan un 48,2%.



El índice de incidencia del total de accidentes con baja en jornada de trabajo fue de 3.260,5 casos por cada cien mil trabajadores expuestos, con una reducción del 3,0%.

Población expuesta al riesgo

En el periodo considerado, la población expuesta al riesgo fue de 240.761 trabajadores, un 4,5% más que en el mismo periodo interanual anterior.

Accidentes graves

Los accidentes graves fueron 38 casos, con una disminución de 13 caso que representa una reducción del 25,5%

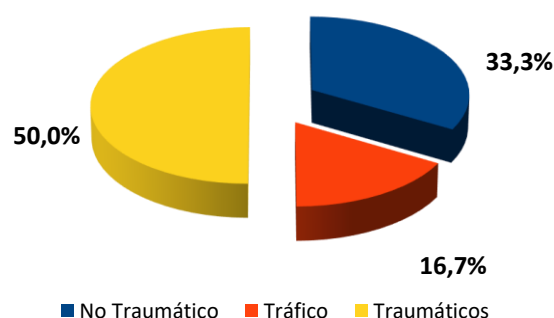
El índice de incidencia de los accidentes graves fue de 15,8 casos por cada cien mil trabajadores expuestos, con una reducción del 28,68%.

Accidentes mortales

Los accidentes mortales fueron 12 casos, con un aumento de 2 casos que representa un incremento del 20,0%.

El índice de incidencia de los accidentes mortales fue de 5,0 casos por cada cien mil trabajadores expuestos, con un incremento del 14,9%.

De los 12 casos registrados, 4 casos (33,3 %) fueron accidentes no traumáticos, 2 casos (16,7 %) fueron accidentes asociados al tráfico y 6 casos fueron accidentes traumáticos y representan el 50%.

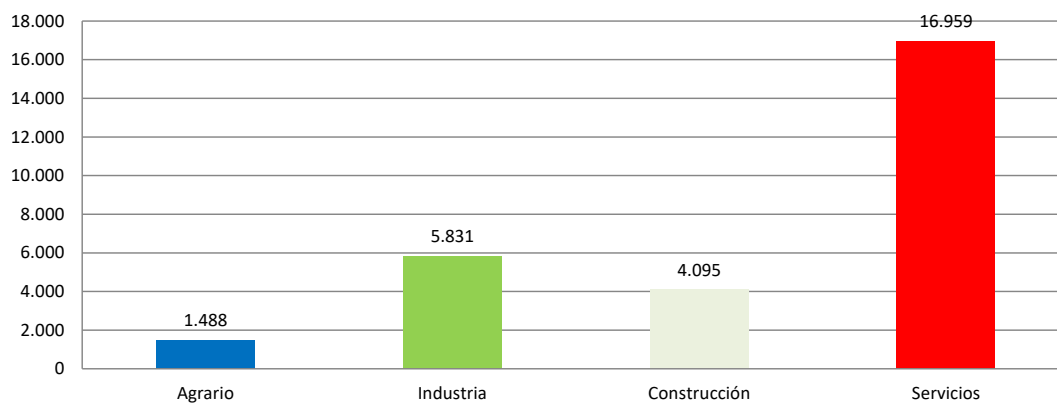


4.- Provincia de Valencia

Accidentes con baja en jornada de trabajo

En el periodo considerado, en la provincia de Valencia se registraron un total de 28.373 accidentes con baja en jornada de trabajo, con un aumento de 131 casos en relación con el mismo periodo del año anterior y que representa un incremento del 0,5%.

En lo que respecta a los sectores, la distribución del total de los accidentes es la siguiente: el sector Agrario con 1.488 casos representa un 5,2%, la Industria con 5.831 casos representa un 20,6%, la Construcción con 4.095 casos representa un 14,4% y los Servicios con 16.959 casos representan un 59,8%.



El índice de incidencia del total de accidentes con baja en jornada de trabajo fue de 2.733,7 casos por cada cien mil trabajadores expuestos, con una reducción del 3,7%.

Población expuesta al riesgo

En el periodo considerado, la población expuesta al riesgo fue de 1.037.883 trabajadores, un 4,3% más que en el mismo periodo interanual anterior.

Accidentes graves

Los accidentes graves fueron 197 casos, con una disminución de 15 casos que representa una reducción del 7,1%.

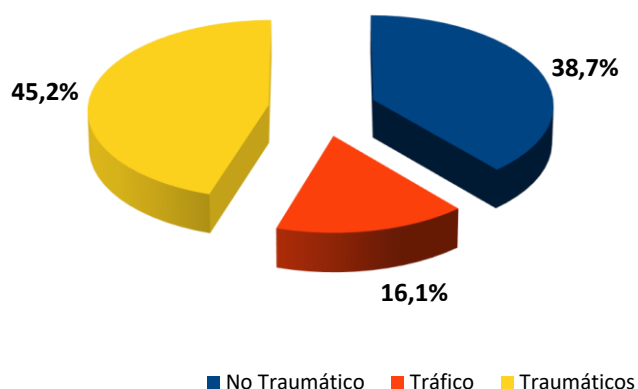
El índice de incidencia de los accidentes graves fue de 19,0 casos por cada cien mil trabajadores expuestos, con una reducción del 10,9%.

Accidentes mortales

Los accidentes mortales fueron 31 casos, con una disminución de 8 caso que representa una reducción del 20,5%.

El índice de incidencia de los accidentes mortales fue de 3,0 casos por cada cien mil trabajadores expuestos, con una reducción del 23,8%.

De los 31 casos registrados, 12, es decir, el 38,7% de los casos, fueron patologías no traumáticas (accidentes cardiovasculares), 5 casos, es decir, el 16,1% fueron accidentes asociados al tráfico y el resto, es decir, 14 casos, fueron accidentes traumáticos y representan el 45,2%.



INFORME RESUMEN DE ACCIDENTES IN ITINERE

Periodo: julio 2021 - junio 2022 (12 meses)

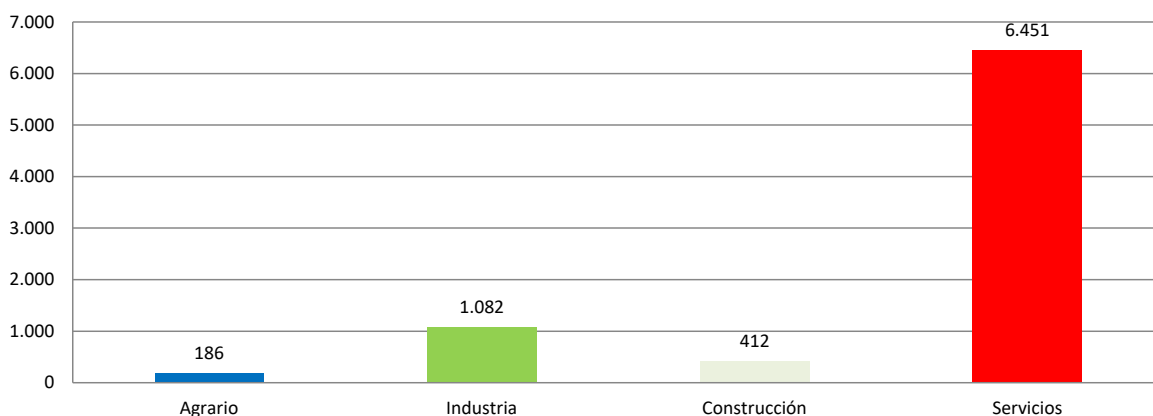
Por fecha de baja médica

1.- Comunitat Valenciana

Accidentes “In Itínere”

En el periodo considerado, en la Comunitat Valenciana se registraron un total de 8.131 accidentes in itinere, con un aumento de 1261 casos en relación con el mismo periodo del año anterior y que representa un incremento del 18,4%.

En lo que respecta a los sectores, la distribución del total de los accidentes es la siguiente: el sector Agrario con 186 casos representa un 2,3%, la Industria con 1082 casos representa un 13,3%, la Construcción con 412 casos representa un 5,1% y los Servicios con 6.451 casos representan un 79,3%.



El Índice de Incidencia del total de accidentes in itinere fue de 417,8 casos por cada cien mil trabajadores expuestos, con un incremento del 12,9%.

Accidentes graves “in itinere”

Los accidentes graves fueron 106 casos, con una disminución de 11 casos que representan una reducción del 9,4%.

El Índice de Incidencia de los accidentes graves fue de 5,5 casos por cada cien mil trabajadores expuestos, con una reducción del 13,5%.

Accidentes mortales “in itinere”

Los accidentes mortales fueron 11 casos, con un aumento de 2 casos que representa un incremento del 22,2%.

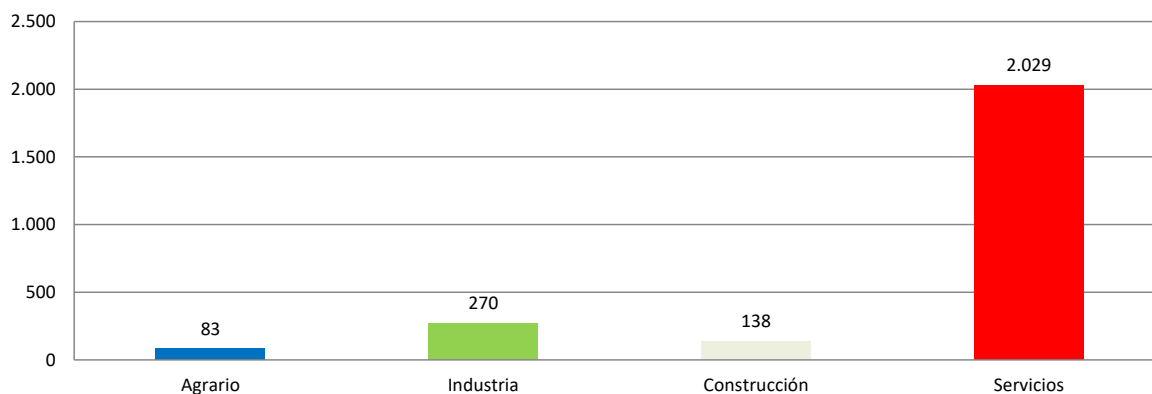
El Índice de Incidencia de los accidentes mortales fue de 0,6 casos por cada cien mil trabajadores expuestos, con un incremento del 16,6%.

2.- Provincia de Alicante

Accidentes “In Itínere”

En el periodo considerado, en la provincia de Alicante se registraron un total de 2.520 accidentes in itinere, con un aumento de 441 casos en relación con el mismo periodo del año anterior y que representa un incremento del 21,2%.

En lo que respecta a los sectores, la distribución del total de los accidentes es la siguiente: el sector Agrario con 83 casos representa un 3,3%, la Industria con 270 casos representa un 10,7%, la Construcción con 138 casos representa un 5,5% y los Servicios con 2.029 casos representan un 80,5%.



El Índice de Incidencia del total de accidentes in itinere fue de 377,6 casos por cada cien mil trabajadores expuestos, con un incremento del 14,7%.

Accidentes graves “in itinere”

Los accidentes graves fueron 34 casos, con una disminución de 12 casos que representan una reducción del 26,1%.

El Índice de Incidencia de los accidentes graves fue de 5,1 casos por cada cien mil trabajadores expuestos, con una reducción del 30,1%.

Accidentes mortales “in itinere”

Los accidentes mortales fueron 3 casos, con una disminución de 1 caso que representa una reducción de un 25,0%.

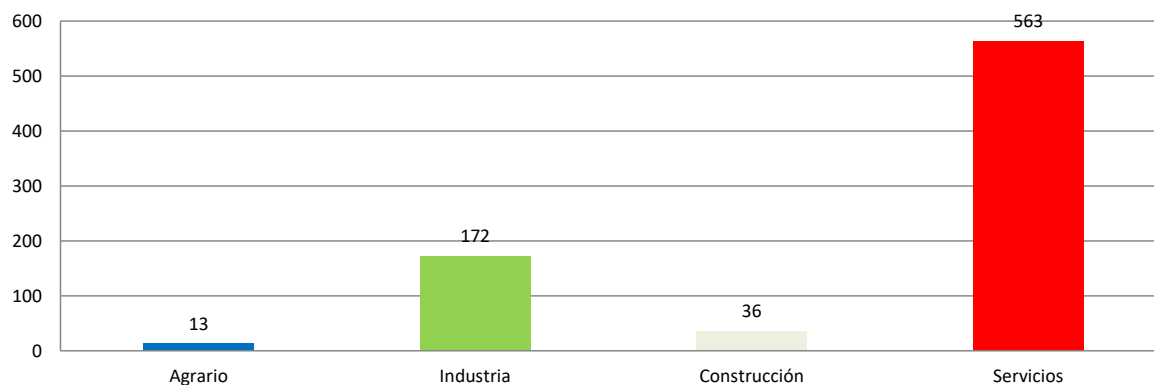
El Índice de Incidencia de los accidentes mortales fue de 0,5 casos por cada cien mil trabajadores expuestos, con una reducción del 29,1%.

3.- Provincia de Castellón

Accidentes “In Itínere”

En el periodo considerado, en la provincia de Castellón se registraron un total de 784 accidentes in itinere, con un aumento de 25 casos en relación con el mismo periodo del año anterior y que representa un incremento del 3,3%.

En lo que respecta a los sectores, la distribución del total de los accidentes es la siguiente: el sector Agrario con 13 casos representa un 1,7%, la Industria con 172 casos representa un 21,9%, la Construcción con 36 casos representa un 4,6% y los Servicios con 563 casos representan un 71,8%.



El Índice de Incidencia del total de accidentes in itinere fue de 325,6 casos por cada cien mil trabajadores expuestos, con una reducción del 1,1%.

Accidentes graves “in itinere”

Los accidentes graves fueron 12 casos, con una disminución de 2 casos que representa una reducción del 14,3%.

El Índice de Incidencia de los accidentes graves fue de 5,0 casos por cada cien mil trabajadores expuestos, con una reducción del 18,0%.

Accidentes mortales “in itinere”

Los accidentes mortales fueron 2 casos.

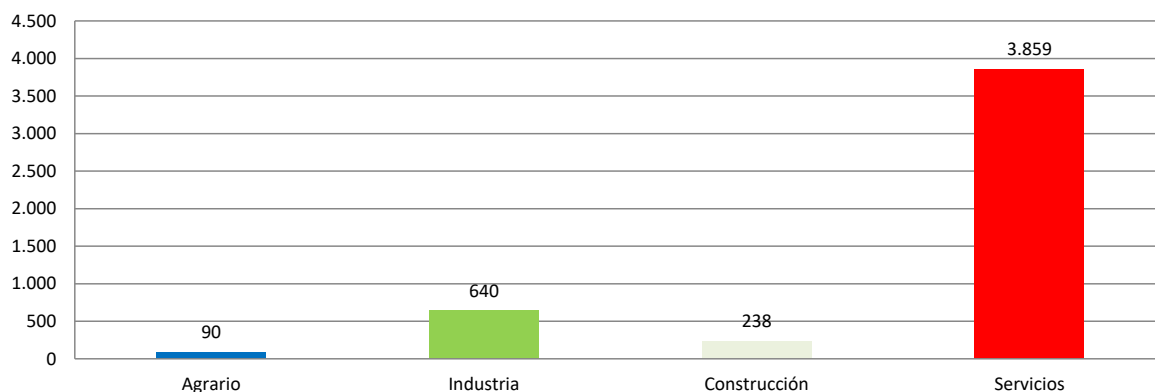
El Índice de Incidencia de los accidentes mortales fue de 0,8 casos por cada cien mil trabajadores expuestos.

4.- Provincia de Valencia

Accidentes “In Itínere”

En el periodo considerado, en la provincia de Valencia se registraron un total de 4.827 accidentes in itinere, con un aumento de 795 casos en relación con el mismo periodo del año anterior y que representa un incremento del 19,7%.

En lo que respecta a los sectores, la distribución del total de los accidentes es la siguiente: el sector Agrario con 90 casos representa un 1,9%, la Industria con 640 casos representa un 13,3%, la Construcción con 238 casos representa un 4,9% y los Servicios con 3.859 casos representan un 79,9%.



El Índice de Incidencia del total de accidentes in itinere fue de 465,1 casos por cada cien mil trabajadores expuestos, con un incremento del 14,8%.

Accidentes graves “in itinere”

Los accidentes graves fueron 60 casos, con un aumento de 3 casos que representa un incremento del 5,3%.

El Índice de Incidencia de los accidentes graves fue de 5,8 casos por cada cien mil trabajadores expuestos, con un incremento del 0,9%.

Accidentes mortales “in itinere”

Los accidentes mortales fueron 6 casos, con un aumento de 1 caso que representa un incremento del 20,0%.

El Índice de Incidencia de los accidentes mortales fue de 0,6 casos por cada cien mil trabajadores expuestos, con un incremento del 15,1%.

INVASSAT

Institut Valencià de Seguretat i Salut en el Treball

www.invassat.gva.es

secretaria.invassat@gva.es



**GENERALITAT
VALENCIANA**

Conselleria d'Economia
Sostenible, Sectors Productius,
Comerç i Treball