



ESTADÍSTIQUES DE L'INVASSAT

Accidentes de trabajo en la Comunitat Valenciana

Resumen

Junio 2021 /
Mayo 2022

Título: *Estadísticas de accidentes de trabajo en la Comunitat Valenciana : junio 2021 - mayo 2022 : resumen*

Autor: Jorge Cervera Boada, José Ignacio Villarroya Bayarri y Miguel Poquet Peiró. Servicio de Programas de Actuación y Estadística.

Edición: julio 2022

Identificador: EA02-220702

Institut Valencià de Seguretat i Salut en el Treball (INVASSAT)
C/ València, 32. 46100 Burjassot
www.invassat.gva.es



**GENERALITAT
VALENCIANA**

INVASSAT
Institut Valencià de
Seguretat i Salut en el Treball

Para citar este documento:

INSTITUT VALENCIÀ DE SEGURETAT I SALUT EN EL TREBALL (INVASSAT).

Estadísticas de accidentes de trabajo en la Comunitat Valenciana : junio 2021 - mayo 2022 : resumen [en línea]. Jorge Cervera Boada, José Ignacio Villarroya Bayarri, Miguel Poquet Peiró, coaut. Burjassot: INVASSAT, 2022. 11 p. [Consulta: dd.mm.aaaa]. Disponible en XXXX. (EA02-220702)

Fuentes:

Datos sobre accidentes de trabajo en jornada de trabajo e in itinere extraídos de la consulta de la aplicación Delt@. Ministerio de Trabajo y Economía Social.
Datos de personas trabajadoras expuestas, Ministerio de Trabajo y Economía Social.

Versión 01

ÍNDICE

Informes provisionales de Accidentes con baja en Jornada de Trabajo contabilizados por fecha de baja médica

1.- Informe resumen de accidentes con baja en jornada de trabajo en la Comunitat Valenciana. Por fecha de baja médica.	Pág. 4
2.- Informe resumen de accidentes con baja en jornada de trabajo en Alicante. Por fecha de baja médica.	Pág. 5
3.- Informe resumen de accidentes con baja en jornada de trabajo en Castellón. Por fecha de baja médica.	Pág. 6
4.- Informe resumen de accidentes con baja en jornada de trabajo en Valencia. Por fecha de baja médica.	Pág. 7

Informes provisionales de Accidentes In Itinere contabilizados por fecha de baja médica

1.- Informe resumen de accidentes in itinere en la Comunitat Valenciana. Por fecha de baja médica.	Pág. 8
2.- Informe resumen de accidentes in itinere en Alicante. Por fecha de baja médica.	Pág. 9
3.- Informe resumen de accidentes in itinere en Castellón. Por fecha de baja médica.	Pág. 10
4.- Informe resumen de accidentes in itinere en Valencia. Por fecha de baja médica.	Pág. 11

INFORME RESUMEN DE ACCIDENTES CON BAJA EN JORNADA DE TRABAJO

Periodo: junio 2021 - mayo 2022 (12 meses)

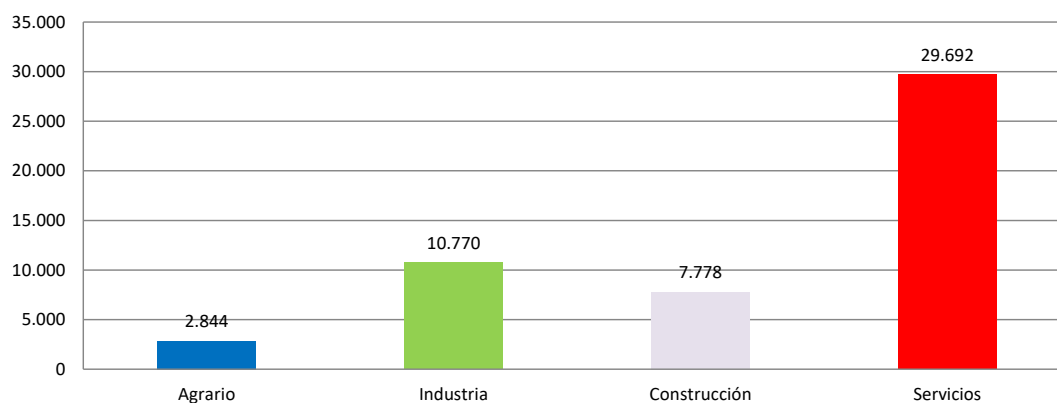
Por fecha de baja médica

1.- Comunitat Valenciana

Accidentes con baja en jornada de trabajo

En el periodo considerado, en la Comunitat Valenciana se registraron un total de 51.084 accidentes con baja en jornada de trabajo, con un aumento de 0.799 casos en relación con el mismo periodo del año anterior y que representa un incremento del 1,6%.

En lo que respecta a los sectores, la distribución del total de los accidentes es la siguiente: el sector Agrario con 2.844 casos representa un 5,6%, la Industria con 10.770 casos representa un 21,1%, la Construcción con 7.778 casos representa un 15,2% y los Servicios con 29.692 casos representan un 58,1%.



El índice de incidencia del total de accidentes con baja en jornada de trabajo fue de 2.636,0 casos por cada cien mil trabajadores expuestos, con una reducción del 3,1%.

Población expuesta al riesgo

En el periodo considerado, la población expuesta al riesgo fue de 1.937.923 trabajadores, un 4,8% más que en el mismo periodo interanual anterior.

Accidentes graves

Los accidentes graves fueron 355 casos, con una disminución de 23 casos que representa una reducción del 6,1%.

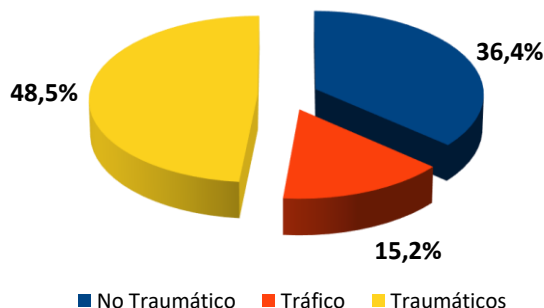
El índice de incidencia de los accidentes graves fue de 18,3 casos por cada cien mil trabajadores expuestos, con una reducción del 10,4%.

Accidentes mortales

Los accidentes mortales fueron 66 casos, con una disminución de 1 caso que representa una reducción del 1,5%.

El índice de incidencia de los accidentes mortales fue de 3,4 casos por cada cien mil trabajadores expuestos, con una reducción del 6,0%.

De los 66 casos registrados, 24, es decir, el 36,4% de los casos, fueron patologías no traumáticas (accidentes cardiovasculares), 10 casos, es decir, el 15,2% fueron accidentes asociados al tráfico y el resto, es decir, 32 casos, fueron accidentes traumáticos y representan el 48,5%.

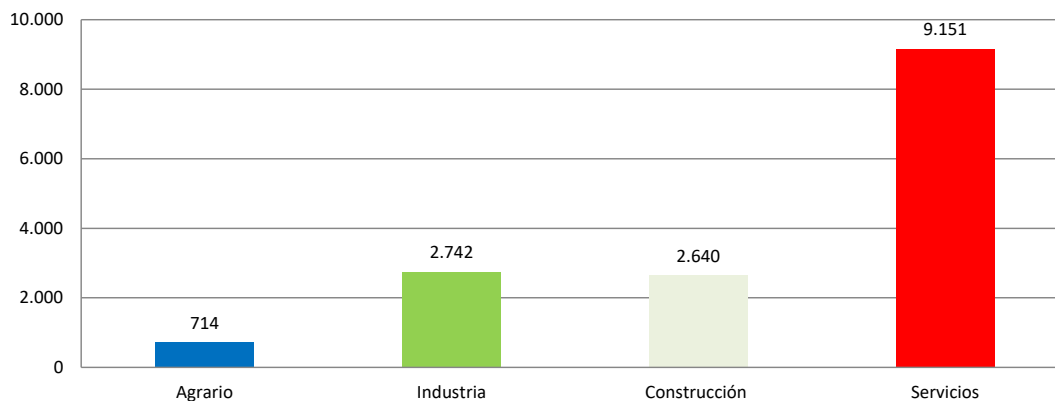


2.- Provincia de Alicante

Accidentes con baja en jornada de trabajo

En el periodo considerado, en la provincia de Alicante se registraron un total de 15.247 accidentes con baja en jornada de trabajo, con un aumento de 325 casos en relación con el mismo periodo del año anterior y que representa un incremento del 2,2%.

En lo que respecta a los sectores, la distribución del total de los accidentes es la siguiente: el sector Agrario con 714 casos representa un 4,7%, la Industria con 2.742 casos representa un 18%, la Construcción con 2.640 casos representa un 17,3% y los Servicios con 9.151 casos representan un 60%.



El índice de incidencia del total de accidentes con baja en jornada de trabajo fue de 2.296,6 casos por cada cien mil trabajadores expuestos, con una reducción del 3,3%.

Población expuesta al riesgo

En el periodo considerado, la población expuesta al riesgo fue de 663.904 trabajadores, un 5,6% más que en el mismo periodo interanual anterior.

Accidentes graves

Los accidentes graves fueron 111 casos, con una disminución de 5 casos que representa una reducción del 4,3%.

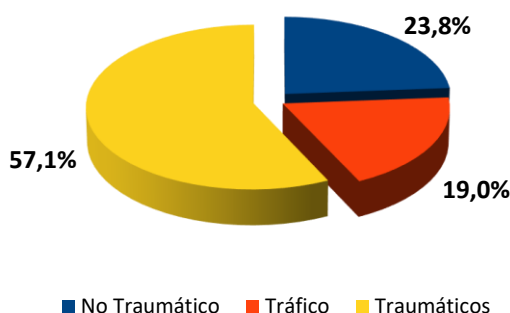
El índice de incidencia de los accidentes graves fue de 16,7 casos por cada cien mil trabajadores expuestos, con una reducción del 9,4%.

Accidentes mortales

Los accidentes mortales fueron 21 casos, con un aumento de 4 casos que representa un incremento del 23,5%.

El índice de incidencia de los accidentes mortales fue de 3,2 casos por cada cien mil trabajadores expuestos, con un incremento del 16,9%.

De los 21 casos registrados, 5, es decir, el 23,8% de los casos, fueron patologías no traumáticas (accidentes cardiovasculares), hubo 4 casos de accidentes asociados al tráfico (19,0%) y el resto, es decir, 12 casos, fueron accidentes traumáticos y representan el 57,1%.

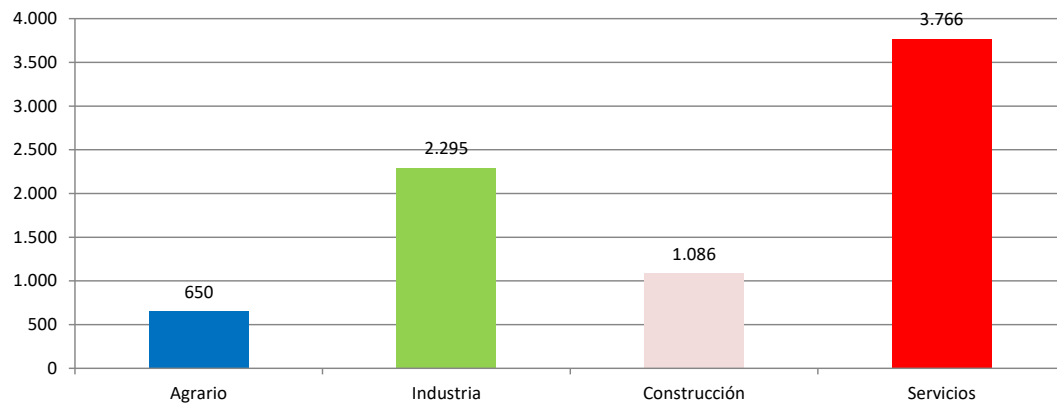


3.- Provincia de Castellón

Accidentes con baja en jornada de trabajo

En el periodo considerado, en la provincia de Castellón se registraron un total de 7.797 accidentes con baja en jornada de trabajo, con un aumento de 229 casos en relación con el mismo periodo del año anterior y que representa un incremento del 3,0%.

En lo que respecta a los sectores, la distribución del total de los accidentes es la siguiente: el sector Agrario con 650 casos representa un 8,3%, la Industria con 2.295 casos representa un 29,4%, la Construcción con 1086 casos representa un 13,9% y los Servicios con 3.766 casos representan un 48,3%.



El índice de incidencia del total de accidentes con baja en jornada de trabajo fue de 3.248,2 casos por cada cien mil trabajadores expuestos, con una reducción del 1,7%.

Población expuesta al riesgo

En el periodo considerado, la población expuesta al riesgo fue de 240.042 trabajadores, un 4,8% más que en el mismo periodo interanual anterior.

Accidentes graves

Los accidentes graves fueron 42 casos, con una disminución de 7 casos que representa una reducción del 14,3%

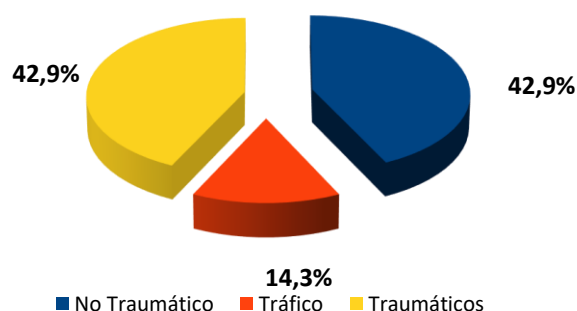
El índice de incidencia de los accidentes graves fue de 17,5 casos por cada cien mil trabajadores expuestos, con una reducción del 18,22%.

Accidentes mortales

Los accidentes mortales fueron 14 casos, con un aumento de 5 casos que representa un incremento del 55,6%.

El índice de incidencia de los accidentes mortales fue de 5,8 casos por cada cien mil trabajadores expuestos, con un incremento del 48,4%.

De los 14 casos registrados, 6 casos (42,9 %) fueron accidentes no traumáticos, 2 casos (14,3 %) fueron accidentes asociados al tráfico y 6 casos fueron accidentes traumáticos y representan el 42,9%.

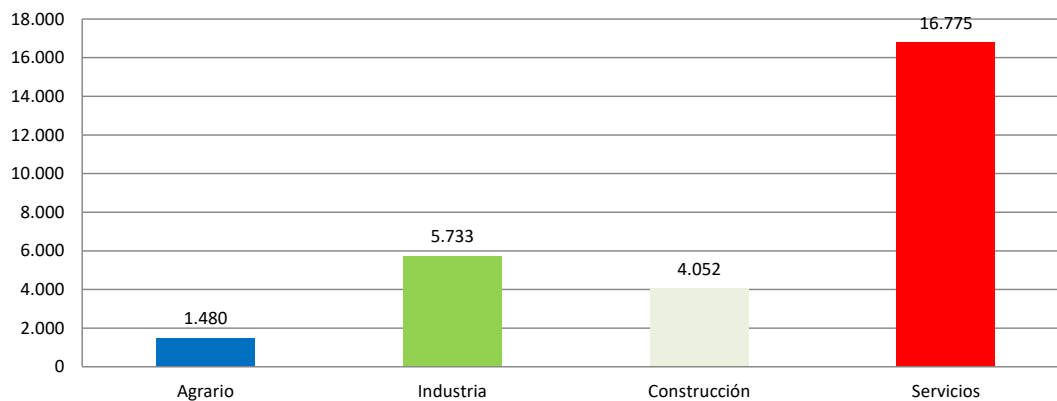


4.- Provincia de Valencia

Accidentes con baja en jornada de trabajo

En el periodo considerado, en la provincia de Valencia se registraron un total de 28.040 accidentes con baja en jornada de trabajo, con un aumento de 245 casos en relación con el mismo periodo del año anterior y que representa un incremento del 0,9%.

En lo que respecta a los sectores, la distribución del total de los accidentes es la siguiente: el sector Agrario con 1.480 casos representa un 5,3%, la Industria con 5.733 casos representa un 20,4%, la Construcción con 4.052 casos representa un 14,5% y los Servicios con 16.775 casos representan un 59,8%.



El índice de incidencia del total de accidentes con baja en jornada de trabajo fue de 2.711,9 casos por cada cien mil trabajadores expuestos, con una reducción del 3,3%.

Población expuesta al riesgo

En el periodo considerado, la población expuesta al riesgo fue de 1.033.979 trabajadores, un 4,3% más que en el mismo periodo interanual anterior.

Accidentes graves

Los accidentes graves fueron 202 casos, con una disminución de 11 casos que representa una reducción del 5,2%.

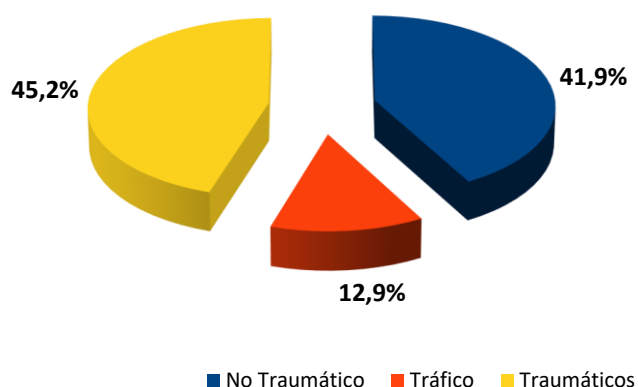
El índice de incidencia de los accidentes graves fue de 19,5 casos por cada cien mil trabajadores expuestos, con una reducción del 9,1%.

Accidentes mortales

Los accidentes mortales fueron 31 casos, con una disminución de 10 casos que representa una reducción del 24,4%.

El índice de incidencia de los accidentes mortales fue de 3,0 casos por cada cien mil trabajadores expuestos, con una reducción del 27,5%.

De los 31 casos registrados, 13, es decir, el 41,9% de los casos, fueron patologías no traumáticas (accidentes cardiovasculares), 4 casos, es decir, el 12,9% fueron accidentes asociados al tráfico y el resto, es decir, 14 casos, fueron accidentes traumáticos y representan el 45,2%.



INFORME RESUMEN DE ACCIDENTES IN ITINERE

Periodo: junio 2021 - mayo 2022 (12 meses)

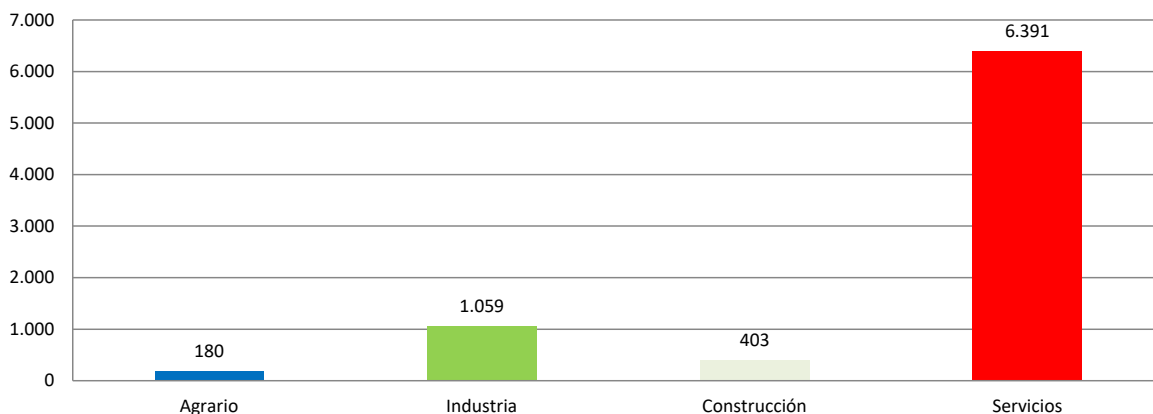
Por fecha de baja médica

1.- Comunitat Valenciana

Accidentes “In Itínere”

En el periodo considerado, en la Comunitat Valenciana se registraron un total de 8.033 accidentes in itinere, con un aumento de 1408 casos en relación con el mismo periodo del año anterior y que representa un incremento del 21,3%.

En lo que respecta a los sectores, la distribución del total de los accidentes es la siguiente: el sector Agrario con 180 casos representa un 2,2%, la Industria con 1059 casos representa un 13,2%, la Construcción con 403 casos representa un 5% y los Servicios con 6.391 casos representan un 79,6%.



El Índice de Incidencia del total de accidentes in itinere fue de 414,5 casos por cada cien mil trabajadores expuestos, con un incremento del 15,7%.

Accidentes graves “in itinere”

Los accidentes graves fueron 116 casos, con un aumento de 7 casos que representan un incremento del 6,4%.

El Índice de Incidencia de los accidentes graves fue de 6,0 casos por cada cien mil trabajadores expuestos, con un incremento del 1,5%.

Accidentes mortales “in itinere”

Los accidentes mortales fueron 9 casos, con una disminución de 1 caso que representa una reducción del 10,0%.

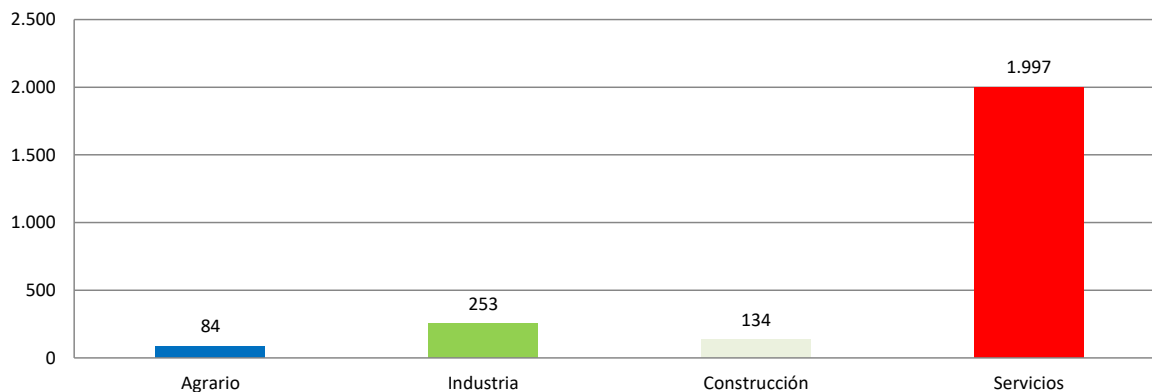
El Índice de Incidencia de los accidentes mortales fue de 0,5 casos por cada cien mil trabajadores expuestos, con una reducción del 14,1%.

2.- Provincia de Alicante

Accidentes “In Itínere”

En el periodo considerado, en la provincia de Alicante se registraron un total de 2.468 accidentes in itinere, con un aumento de 469 casos en relación con el mismo periodo del año anterior y que representa un incremento del 23,5%.

En lo que respecta a los sectores, la distribución del total de los accidentes es la siguiente: el sector Agrario con 84 casos representa un 3,4%, la Industria con 253 casos representa un 10,3%, la Construcción con 134 casos representa un 5,4% y los Servicios con 1.997 casos representan un 80,9%.



El Índice de Incidencia del total de accidentes in itinere fue de 371,7 casos por cada cien mil trabajadores expuestos, con un incremento del 16,9%.

Accidentes graves “in itinere”

Los accidentes graves fueron 38 casos, con una disminución de 4 casos que representan una reducción del 9,5%.

El Índice de Incidencia de los accidentes graves fue de 5,7 casos por cada cien mil trabajadores expuestos, con una reducción del 14,4%.

Accidentes mortales “in itinere”

Los accidentes mortales fueron 2 casos, con una disminución de 2 casos que representa una reducción de un 50,0%.

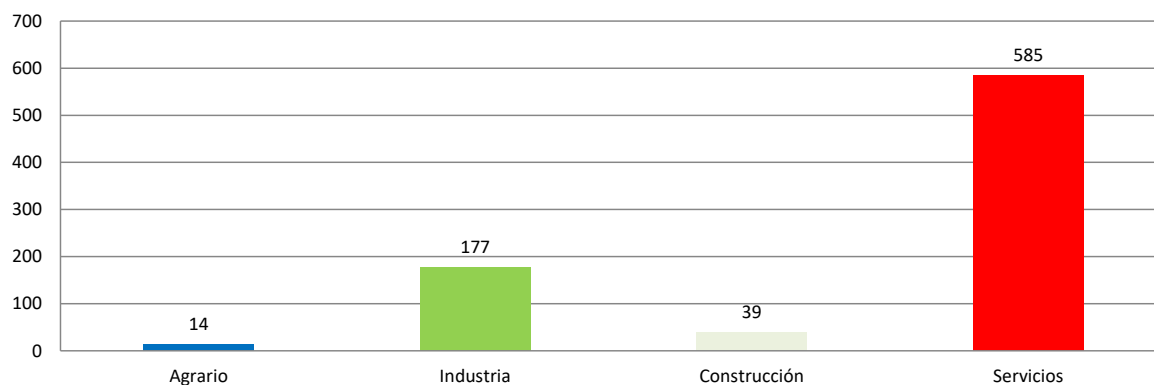
El Índice de Incidencia de los accidentes mortales fue de 0,3 casos por cada cien mil trabajadores expuestos, con una reducción del 52,7%.

3.- Provincia de Castellón

Accidentes “In Itínere”

En el periodo considerado, en la provincia de Castellón se registraron un total de 815 accidentes in itinere, con un aumento de 105 casos en relación con el mismo periodo del año anterior y que representa un incremento del 14,8%.

En lo que respecta a los sectores, la distribución del total de los accidentes es la siguiente: el sector Agrario con 14 casos representa un 1,7%, la Industria con 177 casos representa un 21,7%, la Construcción con 39 casos representa un 4,8% y los Servicios con 585 casos representan un 71,8%.



El Índice de Incidencia del total de accidentes in itinere fue de 339,5 casos por cada cien mil trabajadores expuestos, con un incremento del 9,5%.

Accidentes graves “in itinere”

Los accidentes graves fueron 14 casos, con un aumento de 1 caso que representa un incremento del 7,7%.

El Índice de Incidencia de los accidentes graves fue de 5,8 casos por cada cien mil trabajadores expuestos, con un incremento del 2,8%.

Accidentes mortales “in itinere”

Los accidentes mortales fueron 2 casos.

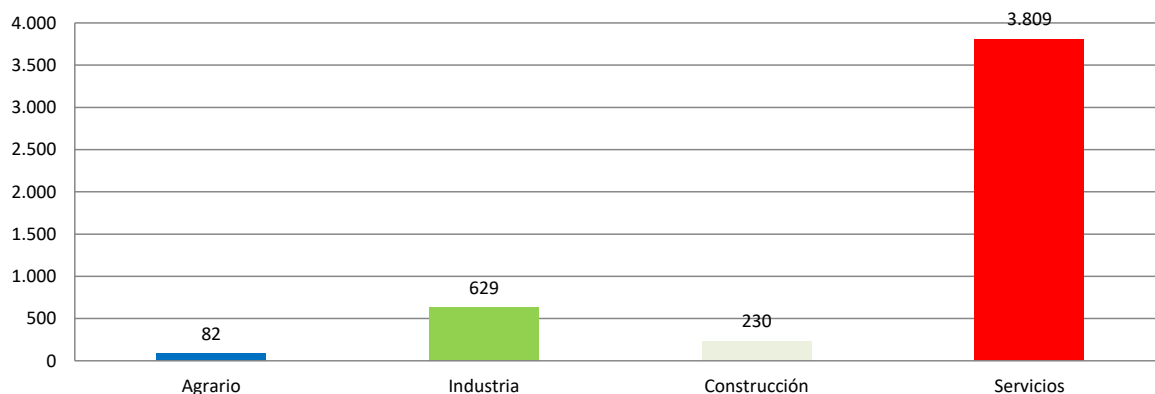
El Índice de Incidencia de los accidentes mortales fue de 0,8 casos por cada cien mil trabajadores expuestos.

4.- Provincia de Valencia

Accidentes “In Itínere”

En el periodo considerado, en la provincia de Valencia se registraron un total de 4.750 accidentes in itinere, con un aumento de 834 casos en relación con el mismo periodo del año anterior y que representa un incremento del 21,3%.

En lo que respecta a los sectores, la distribución del total de los accidentes es la siguiente: el sector Agrario con 82 casos representa un 1,7%, la Industria con 629 casos representa un 13,2%, la Construcción con 230 casos representa un 4,8% y los Servicios con 3.809 casos representan un 80,2%.



El Índice de Incidencia del total de accidentes in itinere fue de 459,4 casos por cada cien mil trabajadores expuestos, con un incremento del 16,3%.

Accidentes graves “in itinere”

Los accidentes graves fueron 64 casos, con un aumento de 10 casos que representa un incremento del 18,5%.

El Índice de Incidencia de los accidentes graves fue de 6,2 casos por cada cien mil trabajadores expuestos, con un incremento del 13,7%.

Accidentes mortales “in itinere”

Los accidentes mortales fueron 5 casos, con una disminución de 1 caso que representa una reducción del 16,7%.

El Índice de Incidencia de los accidentes mortales fue de 0,5 casos por cada cien mil trabajadores expuestos, con una reducción del 20,1%.

INVASSAT

Institut Valencià de Seguretat i Salut en el Treball

www.invassat.gva.es

secretaria.invassat@gva.es



**GENERALITAT
VALENCIANA**

Conselleria d'Economia
Sostenible, Sectors Productius,
Comerç i Treball