



ESTADÍSTIQUES DE L'INVASSAT

Accidentes de trabajo en la Comunitat Valenciana

Resumen

Abril 2021 /
Marzo 2022

Título: *Estadísticas de accidentes de trabajo en la Comunitat Valenciana :
abril 2021 - marzo 2022 : resumen*

Autor: Jorge Cervera Boada, José Ignacio Villarroya Bayarri y Miguel Poquet Peiró. Servicio de Programas de Actuación y Estadística.

Edición: mayo 2022

Identificador: EA02-220502

Institut Valencià de Seguretat i Salut en el Treball (INVASSAT)
C/ València, 32. 46100 Burjassot
www.invassat.gva.es



**GENERALITAT
VALENCIANA**

INVASSAT
Institut Valencià de
Seguretat i Salut en el Treball

Para citar este documento:

INSTITUT VALENCIÀ DE SEGURETAT I SALUT EN EL TREBALL (INVASSAT).

*Estadísticas de accidentes de trabajo en la Comunitat Valenciana : abril 2021
- marzo 2022 : resumen* [en línea]. Jorge Cervera Boada, José Ignacio
Villarroya Bayarri, Miguel Poquet Peiró, coaut. Burjassot: INVASSAT, 2022. 11
p. [Consulta: dd.mm.aaaa]. Disponible en XXXX. (EA02-220502)

Fuentes:

Datos sobre accidentes de trabajo en jornada de trabajo e in itinere extraídos de la consulta de la aplicación Delt@. Ministerio de Trabajo y Economía Social.
Datos de personas trabajadoras expuestas, Ministerio de Trabajo y Economía Social.

Versión 01

ÍNDICE

Informes provisionales de Accidentes con baja en Jornada de Trabajo contabilizados por fecha de baja médica

1.- Informe resumen de accidentes con baja en jornada de trabajo en la Comunitat Valenciana. Por fecha de baja médica.	Pág. 4
2.- Informe resumen de accidentes con baja en jornada de trabajo en Alicante. Por fecha de baja médica.	Pág. 5
3.- Informe resumen de accidentes con baja en jornada de trabajo en Castellón. Por fecha de baja médica.	Pág. 6
4.- Informe resumen de accidentes con baja en jornada de trabajo en Valencia. Por fecha de baja médica.	Pág. 7

Informes provisionales de Accidentes In Itinere contabilizados por fecha de baja médica

1.- Informe resumen de accidentes in itinere en la Comunitat Valenciana. Por fecha de baja médica.	Pág. 8
2.- Informe resumen de accidentes in itinere en Alicante. Por fecha de baja médica.	Pág. 9
3.- Informe resumen de accidentes in itinere en Castellón. Por fecha de baja médica.	Pág. 10
4.- Informe resumen de accidentes in itinere en Valencia. Por fecha de baja médica.	Pág. 11

INFORME RESUMEN DE ACCIDENTES CON BAJA EN JORNADA DE TRABAJO

Periodo: abril 2021 - marzo 2022 (12 meses)

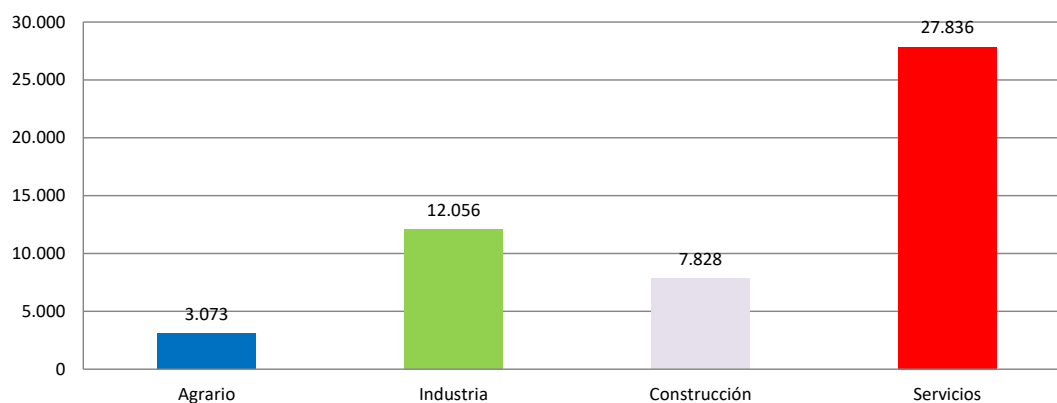
Por fecha de baja médica

1.- Comunitat Valenciana

Accidentes con baja en jornada de trabajo

En el periodo considerado, en la Comunitat Valenciana se registraron un total de 50.793 accidentes con baja en jornada de trabajo, con un aumento de 4.691 casos en relación con el mismo periodo del año anterior y que representa un incremento del 10,2%.

En lo que respecta a los sectores, la distribución del total de los accidentes es la siguiente: el sector Agrario con 3.073 casos representa un 6,1%, la Industria con 12.056 casos representa un 23,7%, la Construcción con 7.828 casos representa un 15,4% y los Servicios con 27.836 casos representan un 54,8%.



El índice de incidencia del total de accidentes con baja en jornada de trabajo fue de 2.648,0 casos por cada cien mil trabajadores expuestos, con un incremento del 5,4%.

Población expuesta al riesgo

En el periodo considerado, la población expuesta al riesgo fue de 1.918.140 trabajadores, un 4,6% más que en el mismo periodo interanual anterior.

Accidentes graves

Los accidentes graves fueron 361 casos, con una disminución de 3 casos que representa una reducción del 0,8%.

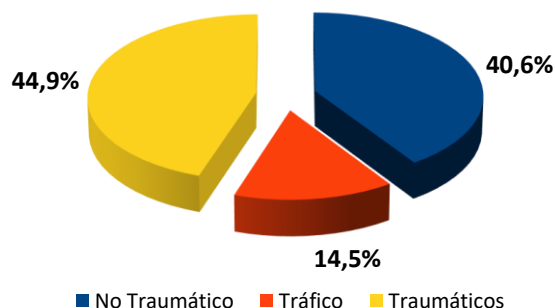
El índice de incidencia de los accidentes graves fue de 18,8 casos por cada cien mil trabajadores expuestos, con una reducción del 5,1%.

Accidentes mortales

Los accidentes mortales fueron 69 casos, con un aumento de 10 casos que representa un incremento del 17,0%.

El índice de incidencia de los accidentes mortales fue de 3,6 casos por cada cien mil trabajadores expuestos, con un incremento del 11,9%.

De los 69 casos registrados, 28, es decir, el 40,6% de los casos, fueron patologías no traumáticas (accidentes cardiovasculares), 10 casos, es decir, el 14,5% fueron accidentes asociados al tráfico y el resto, es decir, 31 casos, fueron accidentes traumáticos y representan el 44,9%.

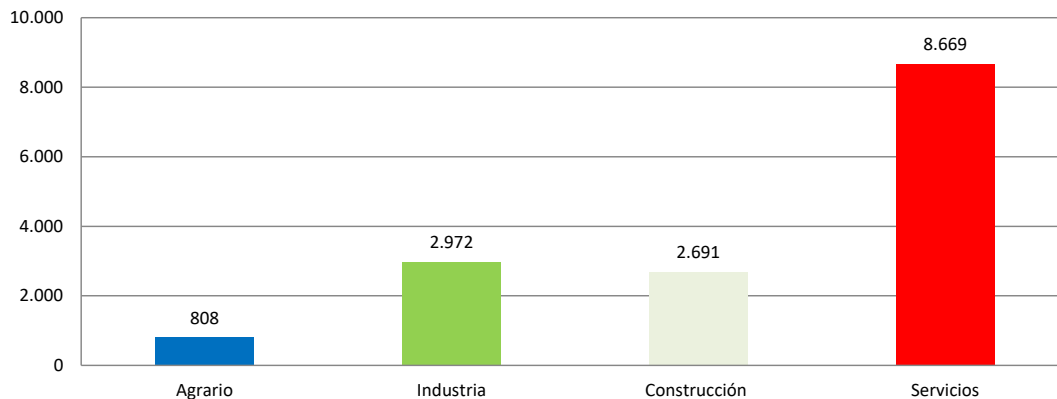


2.- Provincia de Alicante

Accidentes con baja en jornada de trabajo

En el periodo considerado, en la provincia de Alicante se registraron un total de 15.140 accidentes con baja en jornada de trabajo, con un aumento de 1347 casos en relación con el mismo periodo del año anterior y que representa un incremento del 9,8%.

En lo que respecta a los sectores, la distribución del total de los accidentes es la siguiente: el sector Agrario con 808 casos representa un 5,3%, la Industria con 2.972 casos representa un 19,6%, la Construcción con 2.691 casos representa un 17,8% y los Servicios con 8.669 casos representan un 57,3%.



El índice de incidencia del total de accidentes con baja en jornada de trabajo fue de 2.308,8 casos por cada cien mil trabajadores expuestos, con un incremento del 4,4%.

Población expuesta al riesgo

En el periodo considerado, la población expuesta al riesgo fue de 655.756 trabajadores, un 5,1% más que en el mismo periodo interanual anterior.

Accidentes graves

Los accidentes graves fueron 113 casos, con un aumento de 4 casos que representa un incremento del 3,7%.

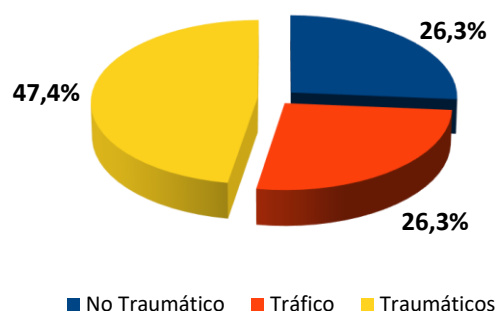
El índice de incidencia de los accidentes graves fue de 17,2 casos por cada cien mil trabajadores expuestos, con una reducción del 1,4%.

Accidentes mortales

Los accidentes mortales fueron 19 casos, con un aumento de 1 caso que representa un incremento del 5,6%.

El índice de incidencia de los accidentes mortales fue de 2,9 casos por cada cien mil trabajadores expuestos, con un incremento del 0,4%.

De los 19 casos registrados, 5, es decir, el 26,3% de los casos, fueron patologías no traumáticas (accidentes cardiovasculares), hubo 5 casos de accidentes asociados al tráfico (26,3%) y el resto, es decir, 9 casos, fueron accidentes traumáticos y representan el 47,4%.

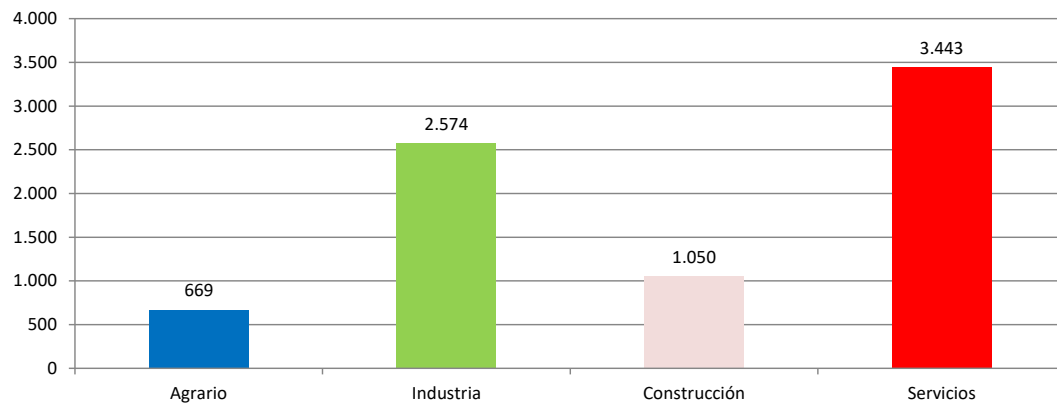


3.- Provincia de Castellón

Accidentes con baja en jornada de trabajo

En el periodo considerado, en la provincia de Castellón se registraron un total de 7.736 accidentes con baja en jornada de trabajo, con un aumento de 867 casos en relación con el mismo periodo del año anterior y que representa un incremento del 12,6%.

En lo que respecta a los sectores, la distribución del total de los accidentes es la siguiente: el sector Agrario con 669 casos representa un 8,6%, la Industria con 2.574 casos representa un 33,3%, la Construcción con 1050 casos representa un 13,6% y los Servicios con 3.443 casos representan un 44,5%.



El índice de incidencia del total de accidentes con baja en jornada de trabajo fue de 3.251,7 casos por cada cien mil trabajadores expuestos, con un incremento del 7,3%.

Población expuesta al riesgo

En el periodo considerado, la población expuesta al riesgo fue de 237.909 trabajadores, un 5,0% más que en el mismo periodo interanual anterior.

Accidentes graves

Los accidentes graves fueron 44 casos, con una disminución de 1 caso que representa una reducción del 2,2%

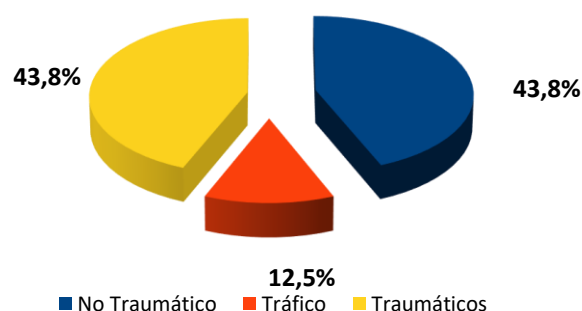
El índice de incidencia de los accidentes graves fue de 18,5 casos por cada cien mil trabajadores expuestos, con una reducción del 6,84%.

Accidentes mortales

Los accidentes mortales fueron 16 casos, con un aumento de 11 casos que representa un incremento del 220,0%.

El índice de incidencia de los accidentes mortales fue de 6,7 casos por cada cien mil trabajadores expuestos, con un incremento del 204,9%.

De los 16 casos registrados, 7 casos (43,8 %) fueron accidentes no traumáticos, 2 casos (12,5 %) fueron accidentes asociados al tráfico y 7 casos fueron accidentes traumáticos y representan el 43,8%.

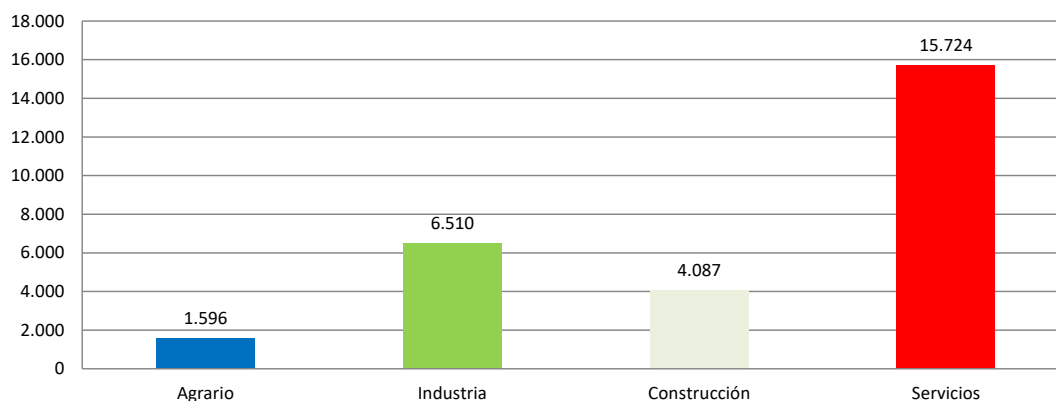


4.- Provincia de Valencia

Accidentes con baja en jornada de trabajo

En el periodo considerado, en la provincia de Valencia se registraron un total de 27.917 accidentes con baja en jornada de trabajo, con un aumento de 2477 casos en relación con el mismo periodo del año anterior y que representa un incremento del 9,7%.

En lo que respecta a los sectores, la distribución del total de los accidentes es la siguiente: el sector Agrario con 1.596 casos representa un 5,7%, la Industria con 6.510 casos representa un 23,3%, la Construcción con 4.087 casos representa un 14,6% y los Servicios con 15.724 casos representan un 56,3%.



El índice de incidencia del total de accidentes con baja en jornada de trabajo fue de 2.725,0 casos por cada cien mil trabajadores expuestos, con un incremento del 5,4%.

Población expuesta al riesgo

En el periodo considerado, la población expuesta al riesgo fue de 1.024.474 trabajadores, un 4,1% más que en el mismo periodo interanual anterior.

Accidentes graves

Los accidentes graves fueron 204 casos, con una disminución de 6 casos que representa una reducción del 2,9%.

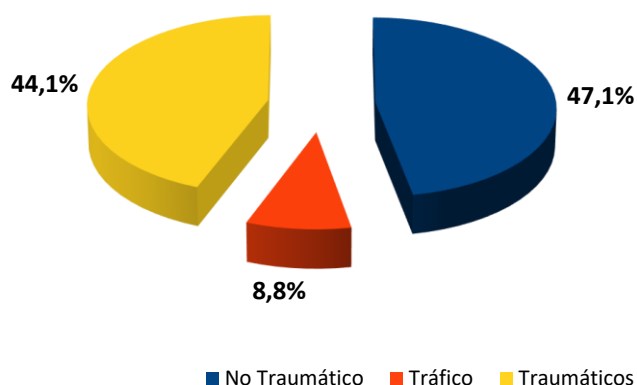
El índice de incidencia de los accidentes graves fue de 19,9 casos por cada cien mil trabajadores expuestos, con una reducción del 6,7%.

Accidentes mortales

Los accidentes mortales fueron 34 casos, con una disminución de 2 casos que representa una reducción del 5,6%.

El índice de incidencia de los accidentes mortales fue de 3,3 casos por cada cien mil trabajadores expuestos, con una reducción del 9,3%.

De los 34 casos registrados, 16, es decir, el 47,1% de los casos, fueron patologías no traumáticas (accidentes cardiovasculares), 3 casos, es decir, el 8,8% fueron accidentes asociados al tráfico y el resto, es decir, 15 casos, fueron accidentes traumáticos y representan el 44,1%.



INFORME RESUMEN DE ACCIDENTES IN ITINERE

Periodo: abril 2021 - marzo 2022 (12 meses)

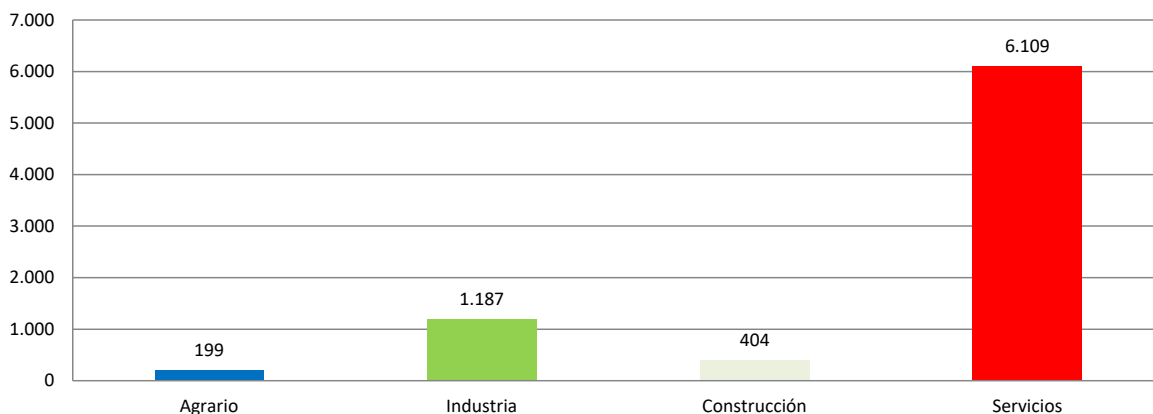
Por fecha de baja médica

1.- Comunitat Valenciana

Accidentes “In Itínere”

En el periodo considerado, en la Comunitat Valenciana se registraron un total de 7.899 accidentes in itinere, con un aumento de 2023 casos en relación con el mismo periodo del año anterior y que representa un incremento del 34,4%.

En lo que respecta a los sectores, la distribución del total de los accidentes es la siguiente: el sector Agrario con 199 casos representa un 2,5%, la Industria con 1187 casos representa un 15%, la Construcción con 404 casos representa un 5,1% y los Servicios con 6.109 casos representan un 77,3%.



El Índice de Incidencia del total de accidentes in itinere fue de 411,8 casos por cada cien mil trabajadores expuestos, con un incremento del 28,6%.

Accidentes graves “in itinere”

Los accidentes graves fueron 113 casos, con un aumento de 9 casos que representan un incremento del 8,7%.

El Índice de Incidencia de los accidentes graves fue de 5,9 casos por cada cien mil trabajadores expuestos, con un incremento del 3,9%.

Accidentes mortales “in itinere”

Los accidentes mortales fueron 10 casos, con una disminución de 0 casos que representa una reducción del 0,0%.

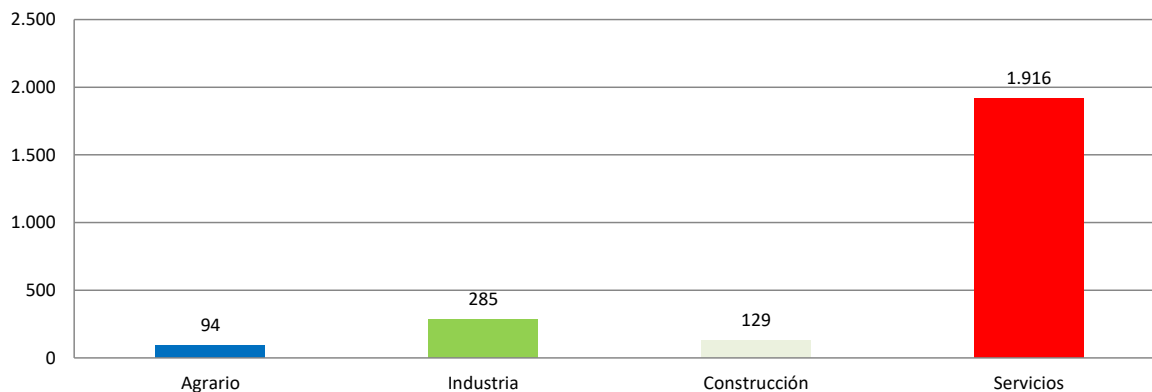
El Índice de Incidencia de los accidentes mortales fue de 0,5 casos por cada cien mil trabajadores expuestos, con una reducción del 4,4%.

2.- Provincia de Alicante

Accidentes “In Itínere”

En el periodo considerado, en la provincia de Alicante se registraron un total de 2.424 accidentes in itinere, con un aumento de 633 casos en relación con el mismo periodo del año anterior y que representa un incremento del 35,3%.

En lo que respecta a los sectores, la distribución del total de los accidentes es la siguiente: el sector Agrario con 94 casos representa un 3,9%, la Industria con 285 casos representa un 11,8%, la Construcción con 129 casos representa un 5,3% y los Servicios con 1.916 casos representan un 79%.



El Índice de Incidencia del total de accidentes in itinere fue de 369,6 casos por cada cien mil trabajadores expuestos, con un incremento del 28,8%.

Accidentes graves “in itinere”

Los accidentes graves fueron 39 casos, con una disminución de 5 casos que representan una reducción del 11,4%.

El Índice de Incidencia de los accidentes graves fue de 6,0 casos por cada cien mil trabajadores expuestos, con una reducción del 15,7%.

Accidentes mortales “in itinere”

Los accidentes mortales fueron 2 casos, con una disminución de 1 caso que representa una reducción de un 33,3%.

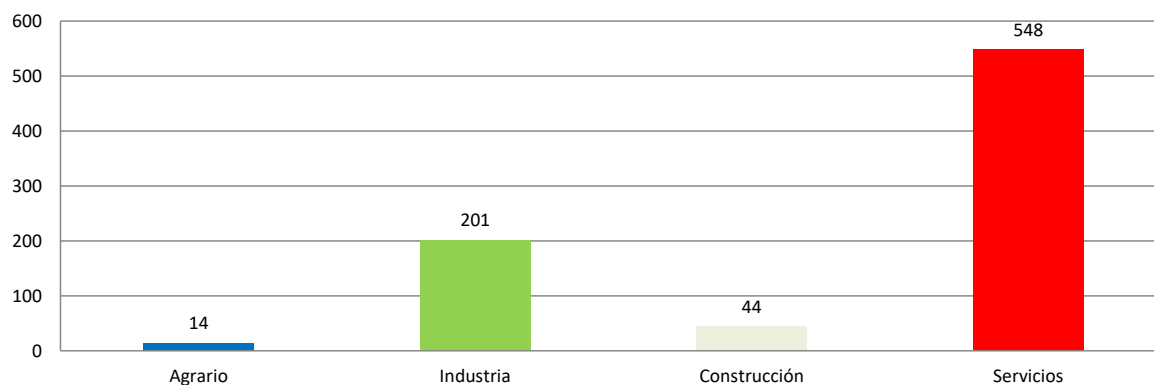
El Índice de Incidencia de los accidentes mortales fue de 0,3 casos por cada cien mil trabajadores expuestos, con una reducción del 36,6%.

3.- Provincia de Castellón

Accidentes “In Itínere”

En el periodo considerado, en la provincia de Castellón se registraron un total de 807 accidentes in itinere, con un aumento de 161 casos en relación con el mismo periodo del año anterior y que representa un incremento del 24,9%.

En lo que respecta a los sectores, la distribución del total de los accidentes es la siguiente: el sector Agrario con 14 casos representa un 1,7%, la Industria con 201 casos representa un 24,9%, la Construcción con 44 casos representa un 5,5% y los Servicios con 548 casos representan un 67,9%.



El Índice de Incidencia del total de accidentes in itinere fue de 339,2 casos por cada cien mil trabajadores expuestos, con un incremento del 19,0%.

Accidentes graves “in itinere”

Los accidentes graves fueron 14 casos, con un aumento de 2 casos que representa un incremento del 16,7%.

El Índice de Incidencia de los accidentes graves fue de 5,9 casos por cada cien mil trabajadores expuestos, con un incremento del 11,2%.

Accidentes mortales “in itinere”

Los accidentes mortales fueron 1 caso, con una disminución de 0 casos que representa una reducción del 0,0%.

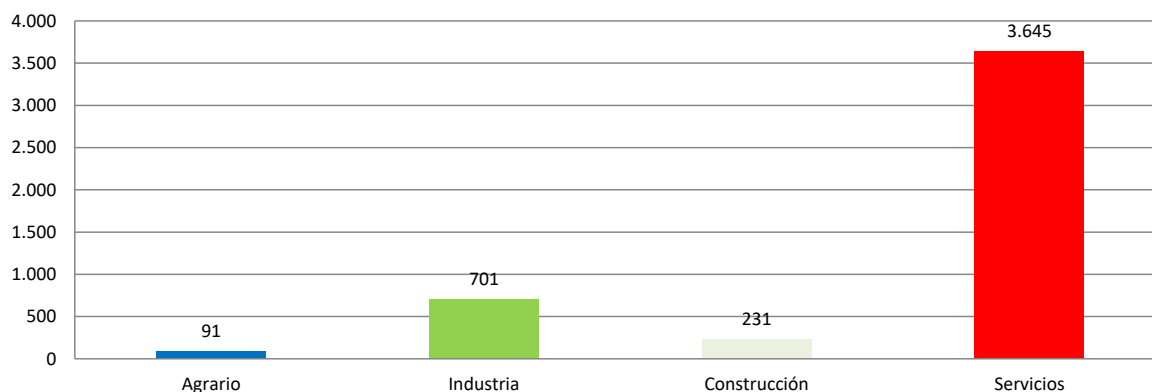
El Índice de Incidencia de los accidentes mortales fue de 0,4 casos por cada cien mil trabajadores expuestos, con una reducción del 4,7%.

4.- Provincia de Valencia

Accidentes “In Itínere”

En el periodo considerado, en la provincia de Valencia se registraron un total de 4.668 accidentes in itinere, con un aumento de 1229 casos en relación con el mismo periodo del año anterior y que representa un incremento del 35,7%.

En lo que respecta a los sectores, la distribución del total de los accidentes es la siguiente: el sector Agrario con 91 casos representa un 1,9%, la Industria con 701 casos representa un 15%, la Construcción con 231 casos representa un 4,9% y los Servicios con 3.645 casos representan un 78,1%.



El Índice de Incidencia del total de accidentes in itinere fue de 455,6 casos por cada cien mil trabajadores expuestos, con un incremento del 30,4%.

Accidentes graves “in itinere”

Los accidentes graves fueron 60 casos, con un aumento de 12 casos que representa un incremento del 25,0%.

El Índice de Incidencia de los accidentes graves fue de 5,9 casos por cada cien mil trabajadores expuestos, con un incremento del 20,1%.

Accidentes mortales “in itinere”

Los accidentes mortales fueron 7 casos, con un aumento de 1 caso que representa un incremento del 16,7%.

El Índice de Incidencia de los accidentes mortales fue de 0,7 casos por cada cien mil trabajadores expuestos, con un incremento del 12,1%.

INVASSAT

Institut Valencià de Seguretat i Salut en el Treball

www.invassat.gva.es

secretaria.invassat@gva.es



**GENERALITAT
VALENCIANA**

Conselleria d'Economia
Sostenible, Sectors Productius,
Comerç i Treball