



ESTADÍSTIQUES DE L'INVASSAT

Accidentes de trabajo en la Comunitat Valenciana

Resumen

Marzo 2021 /
Febrero 2022

Título: *Estadísticas de accidentes de trabajo en la Comunitat Valenciana : marzo 2021 - febrero 2022 : resumen*

Autor: Jorge Cervera Boada, José Ignacio Villarroya Bayarri y Miguel Poquet Peiró. Servicio de Programas de Actuación y Estadística.

Edición: abril 2022

Identificador: EA02-220402

Institut Valencià de Seguretat i Salut en el Treball (INVASSAT)
C/ València, 32. 46100 Burjassot
www.invassat.gva.es



**GENERALITAT
VALENCIANA**

INVASSAT
Institut Valencià de
Seguretat i Salut en el Treball

Para citar este documento:

INSTITUT VALENCIÀ DE SEGURETAT I SALUT EN EL TREBALL (INVASSAT).

Estadísticas de accidentes de trabajo en la Comunitat Valenciana : marzo 2021 - febrero 2022 : resumen [en línea]. Jorge Cervera Boada, José Ignacio Villarroya Bayarri, Miguel Poquet Peiró, coaut. Burjassot: INVASSAT, 2022. 11 p. [Consulta: dd.mm.aaaa]. Disponible en XXXX. (EA02-220402)

Fuentes:

Datos sobre accidentes de trabajo en jornada de trabajo e in itinere extraídos de la consulta de la aplicación Delt@. Ministerio de Trabajo y Economía Social.
Datos de personas trabajadoras expuestas, Ministerio de Trabajo y Economía Social.

Versión 01

ÍNDICE

Informes provisionales de Accidentes con baja en Jornada de Trabajo contabilizados por fecha de baja médica

1.- Informe resumen de accidentes con baja en jornada de trabajo en la Comunitat Valenciana. Por fecha de baja médica.	Pág. 4
2.- Informe resumen de accidentes con baja en jornada de trabajo en Alicante. Por fecha de baja médica.	Pág. 5
3.- Informe resumen de accidentes con baja en jornada de trabajo en Castellón. Por fecha de baja médica.	Pág. 6
4.- Informe resumen de accidentes con baja en jornada de trabajo en Valencia. Por fecha de baja médica.	Pág. 7

Informes provisionales de Accidentes In Itinere contabilizados por fecha de baja médica

1.- Informe resumen de accidentes in itinere en la Comunitat Valenciana. Por fecha de baja médica.	Pág. 8
2.- Informe resumen de accidentes in itinere en Alicante. Por fecha de baja médica.	Pág. 9
3.- Informe resumen de accidentes in itinere en Castellón. Por fecha de baja médica.	Pág. 10
4.- Informe resumen de accidentes in itinere en Valencia. Por fecha de baja médica.	Pág. 11

INFORME RESUMEN DE ACCIDENTES CON BAJA EN JORNADA DE TRABAJO

Periodo: marzo 2021 - febrero 2022 (12 meses)

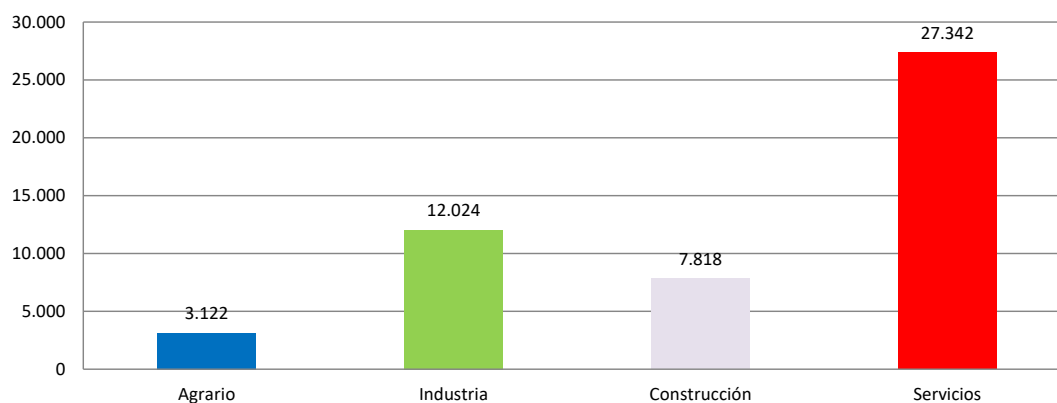
Por fecha de baja médica

1.- Comunitat Valenciana

Accidentes con baja en jornada de trabajo

En el periodo considerado, en la Comunitat Valenciana se registraron un total de 50.306 accidentes con baja en jornada de trabajo, con un aumento de 5.219 casos en relación con el mismo periodo del año anterior y que representa un incremento del 11,6%.

En lo que respecta a los sectores, la distribución del total de los accidentes es la siguiente: el sector Agrario con 3.122 casos representa un 6,2%, la Industria con 12.024 casos representa un 23,9%, la Construcción con 7.818 casos representa un 15,5% y los Servicios con 27.342 casos representan un 54,4%.



El índice de incidencia del total de accidentes con baja en jornada de trabajo fue de 2.635,6 casos por cada cien mil trabajadores expuestos, con un incremento del 7,0%.

Población expuesta al riesgo

En el periodo considerado, la población expuesta al riesgo fue de 1.908.701 trabajadores, un 4,3% más que en el mismo periodo interanual anterior.

Accidentes graves

Los accidentes graves fueron 371 casos, con un aumento de 14 casos que representa un incremento del 3,9%.

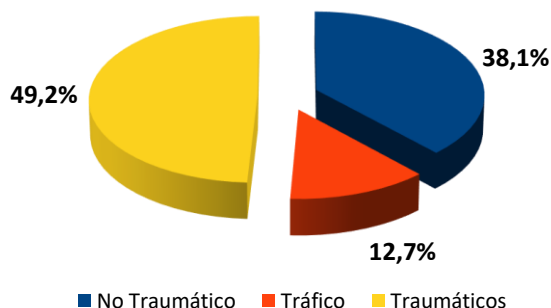
El índice de incidencia de los accidentes graves fue de 19,4 casos por cada cien mil trabajadores expuestos, con una reducción del 0,4%.

Accidentes mortales

Los accidentes mortales fueron 63 casos, con un aumento de 4 casos que representa un incremento del 6,8%.

El índice de incidencia de los accidentes mortales fue de 3,3 casos por cada cien mil trabajadores expuestos, con un incremento del 2,4%.

De los 63 casos registrados, 24, es decir, el 38,1% de los casos, fueron patologías no traumáticas (accidentes cardiovasculares), 8 casos, es decir, el 12,7% fueron accidentes asociados al tráfico y el resto, es decir, 31 casos, fueron accidentes traumáticos y representan el 49,2%.

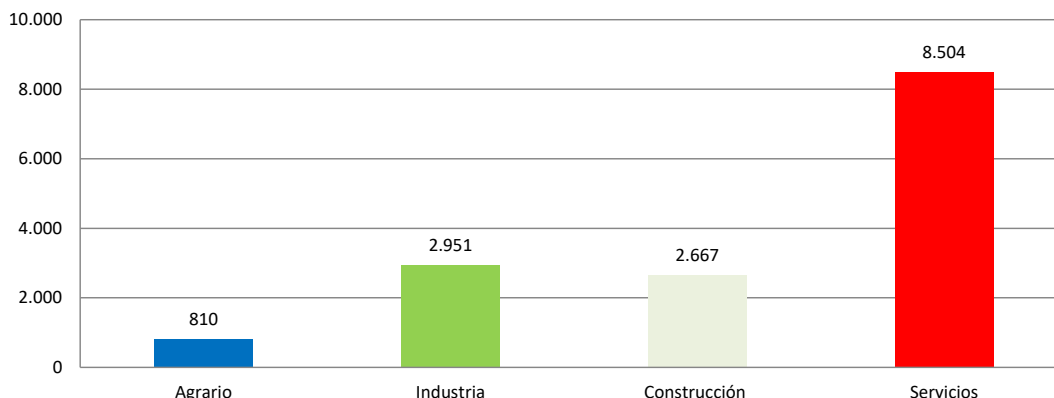


2.- Provincia de Alicante

Accidentes con baja en jornada de trabajo

En el periodo considerado, en la provincia de Alicante se registraron un total de 14.932 accidentes con baja en jornada de trabajo, con un aumento de 1479 casos en relación con el mismo periodo del año anterior y que representa un incremento del 11,0%.

En lo que respecta a los sectores, la distribución del total de los accidentes es la siguiente: el sector Agrario con 810 casos representa un 5,4%, la Industria con 2.951 casos representa un 19,8%, la Construcción con 2.667 casos representa un 17,9% y los Servicios con 8.504 casos representan un 57%.



El índice de incidencia del total de accidentes con baja en jornada de trabajo fue de 2.290,7 casos por cada cien mil trabajadores expuestos, con un incremento del 6,0%.

Población expuesta al riesgo

En el periodo considerado, la población expuesta al riesgo fue de 651.842 trabajadores, un 4,7% más que en el mismo periodo interanual anterior.

Accidentes graves

Los accidentes graves fueron 112 casos, con un aumento de 1 casos que representa un incremento del 0,9%.

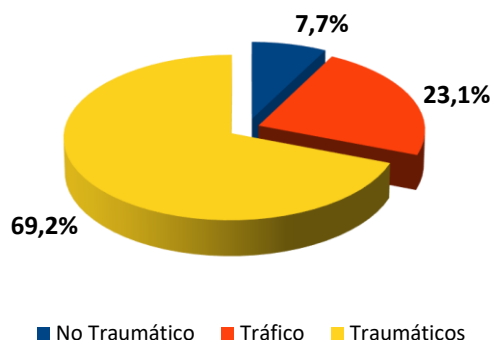
El índice de incidencia de los accidentes graves fue de 17,2 casos por cada cien mil trabajadores expuestos, con una reducción del 3,7%.

Accidentes mortales

Los accidentes mortales fueron 13 casos, con una disminución de 5 casos que representa una reducción del 27,8%.

El índice de incidencia de los accidentes mortales fue de 2,0 casos por cada cien mil trabajadores expuestos, con una reducción del 31,0%.

De los 13 casos registrados, 1, es decir, el 7,7% de los casos, fueron patologías no traumáticas (accidentes cardiovasculares), hubo 3 casos de accidentes asociados al tráfico (23,1%) y el resto, es decir, 9 casos, fueron accidentes traumáticos y representan el 69,2%.

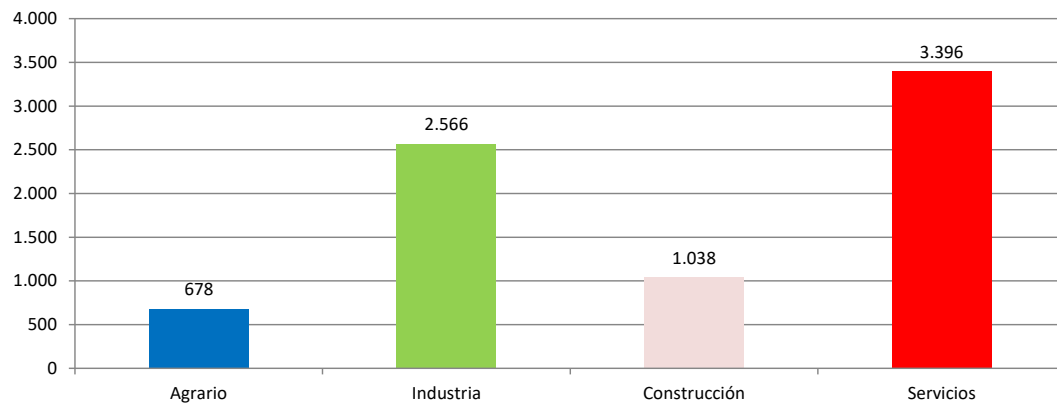


3.- Provincia de Castellón

Accidentes con baja en jornada de trabajo

En el periodo considerado, en la provincia de Castellón se registraron un total de 7.678 accidentes con baja en jornada de trabajo, con un aumento de 969 casos en relación con el mismo periodo del año anterior y que representa un incremento del 14,4%.

En lo que respecta a los sectores, la distribución del total de los accidentes es la siguiente: el sector Agrario con 678 casos representa un 8,8%, la Industria con 2.566 casos representa un 33,4%, la Construcción con 1038 casos representa un 13,5% y los Servicios con 3.396 casos representan un 44,2%.



El índice de incidencia del total de accidentes con baja en jornada de trabajo fue de 3.240,5 casos por cada cien mil trabajadores expuestos, con un incremento del 9,1%.

Población expuesta al riesgo

En el periodo considerado, la población expuesta al riesgo fue de 236.937 trabajadores, un 4,9% más que en el mismo periodo interanual anterior.

Accidentes graves

Los accidentes graves fueron 48 casos, con un aumento de 4 casos que representa un incremento del 9,1%

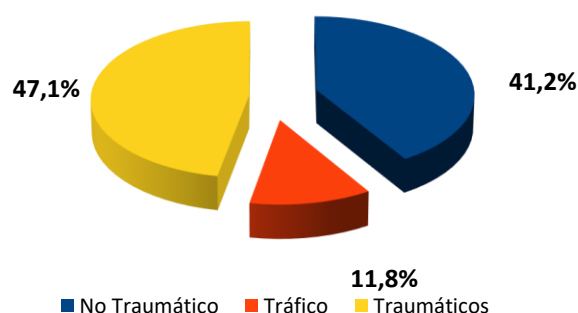
El índice de incidencia de los accidentes graves fue de 20,3 casos por cada cien mil trabajadores expuestos, con un incremento del 3,99%.

Accidentes mortales

Los accidentes mortales fueron 17 casos, con un aumento de 13 casos que representa un incremento del 325,0%.

El índice de incidencia de los accidentes mortales fue de 7,2 casos por cada cien mil trabajadores expuestos, con un incremento del 305,1%.

De los 17 casos registrados, 7 casos (41,2 %) fueron accidentes no traumáticos, 2 casos (11,8 %) fueron accidentes asociados al tráfico y 8 casos fueron accidentes traumáticos y representan el 47,1%.

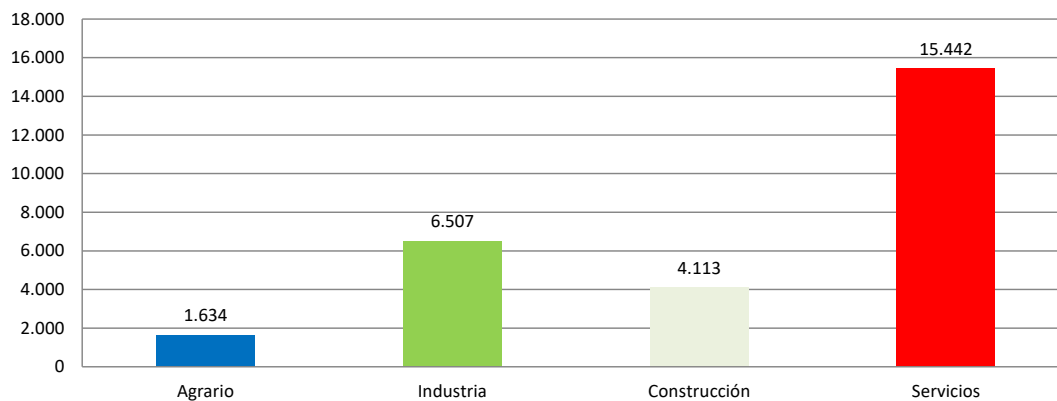


4.- Provincia de Valencia

Accidentes con baja en jornada de trabajo

En el periodo considerado, en la provincia de Valencia se registraron un total de 27.696 accidentes con baja en jornada de trabajo, con un aumento de 2771 casos en relación con el mismo periodo del año anterior y que representa un incremento del 11,1%.

En lo que respecta a los sectores, la distribución del total de los accidentes es la siguiente: el sector Agrario con 1.634 casos representa un 5,9%, la Industria con 6.507 casos representa un 23,5%, la Construcción con 4.113 casos representa un 14,9% y los Servicios con 15.442 casos representan un 55,8%.



El índice de incidencia del total de accidentes con baja en jornada de trabajo fue de 2.715,5 casos por cada cien mil trabajadores expuestos, con un incremento del 6,9%.

Población expuesta al riesgo

En el periodo considerado, la población expuesta al riesgo fue de 1.019.921 trabajadores, un 3,9% más que en el mismo periodo interanual anterior.

Accidentes graves

Los accidentes graves fueron 211 casos, con un aumento de 9 casos que representa un incremento del 4,5%.

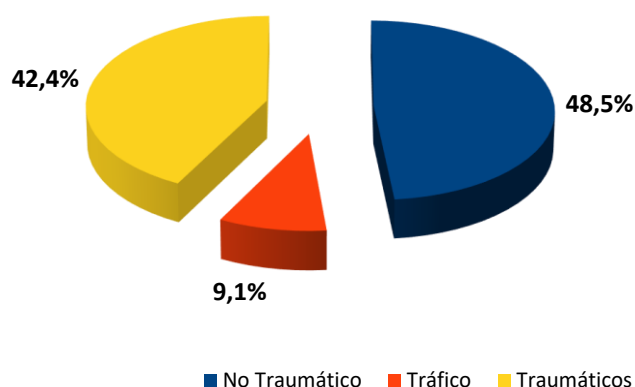
El índice de incidencia de los accidentes graves fue de 20,7 casos por cada cien mil trabajadores expuestos, con un incremento del 0,5%.

Accidentes mortales

Los accidentes mortales fueron 33 casos, con una disminución de 4 casos que representa una reducción del 10,8%.

El índice de incidencia de los accidentes mortales fue de 3,2 casos por cada cien mil trabajadores expuestos, con una reducción del 14,2%.

De los 33 casos registrados, 16, es decir, el 48,5% de los casos, fueron patologías no traumáticas (accidentes cardiovasculares), 3 casos, es decir, el 9,1% fueron accidentes asociados al tráfico y el resto, es decir, 14 casos, fueron accidentes traumáticos y representan el 42,4%.



INFORME RESUMEN DE ACCIDENTES IN ITINERE

Periodo: marzo 2021 - febrero 2022 (12 meses)

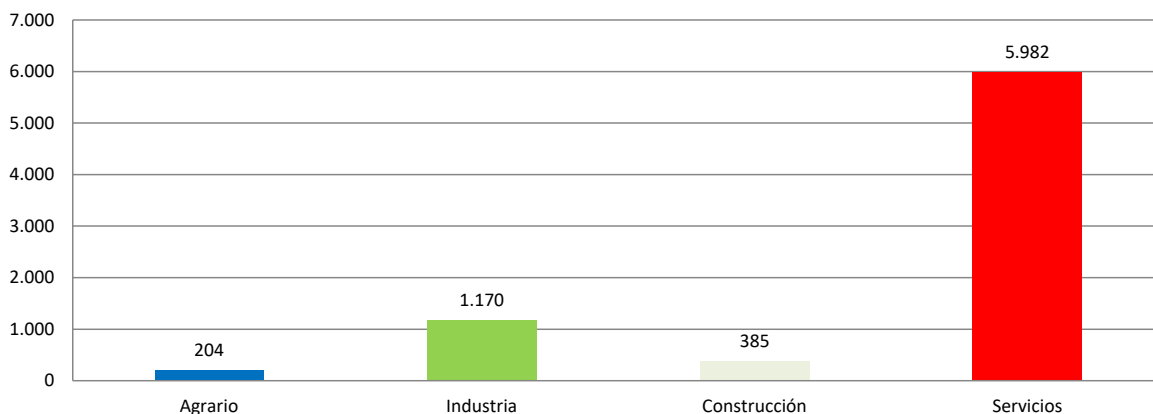
Por fecha de baja médica

1.- Comunitat Valenciana

Accidentes “In Itínere”

En el periodo considerado, en la Comunitat Valenciana se registraron un total de 7.741 accidentes in itinere, con un aumento de 2029 casos en relación con el mismo periodo del año anterior y que representa un incremento del 35,5%.

En lo que respecta a los sectores, la distribución del total de los accidentes es la siguiente: el sector Agrario con 204 casos representa un 2,6%, la Industria con 1170 casos representa un 15,1%, la Construcción con 385 casos representa un 5% y los Servicios con 5.982 casos representan un 77,3%.



El Índice de Incidencia del total de accidentes in itinere fue de 405,6 casos por cada cien mil trabajadores expuestos, con un incremento del 29,9%.

Accidentes graves “in itinere”

Los accidentes graves fueron 115 casos, con un aumento de 18 casos que representan un incremento del 18,6%.

El Índice de Incidencia de los accidentes graves fue de 6,0 casos por cada cien mil trabajadores expuestos, con un incremento del 13,6%.

Accidentes mortales “in itinere”

Los accidentes mortales fueron 7 casos, con una disminución de 8 casos que representa una reducción del 53,3%.

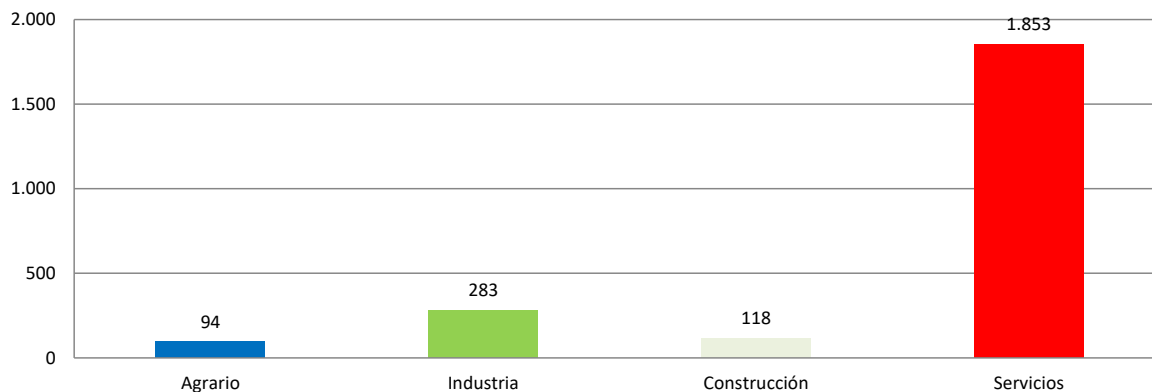
El Índice de Incidencia de los accidentes mortales fue de 0,4 casos por cada cien mil trabajadores expuestos, con una reducción del 55,3%.

2.- Provincia de Alicante

Accidentes “In Itinere”

En el periodo considerado, en la provincia de Alicante se registraron un total de 2.348 accidentes in itinere, con un aumento de 600 casos en relación con el mismo periodo del año anterior y que representa un incremento del 34,3%.

En lo que respecta a los sectores, la distribución del total de los accidentes es la siguiente: el sector Agrario con 94 casos representa un 4%, la Industria con 283 casos representa un 12,1%, la Construcción con 118 casos representa un 5% y los Servicios con 1.853 casos representan un 78,9%.



El Índice de Incidencia del total de accidentes in itinere fue de 360,2 casos por cada cien mil trabajadores expuestos, con un incremento del 28,2%.

Accidentes graves “in itinere”

Los accidentes graves fueron 39 casos, con un aumento de 1 caso que representan un incremento del 2,6%.

El Índice de Incidencia de los accidentes graves fue de 6,0 casos por cada cien mil trabajadores expuestos, con una reducción del 2,0%.

Accidentes mortales “in itinere”

Los accidentes mortales fueron 1 caso, con una disminución de 5 casos que representa una reducción de un 83,3%.

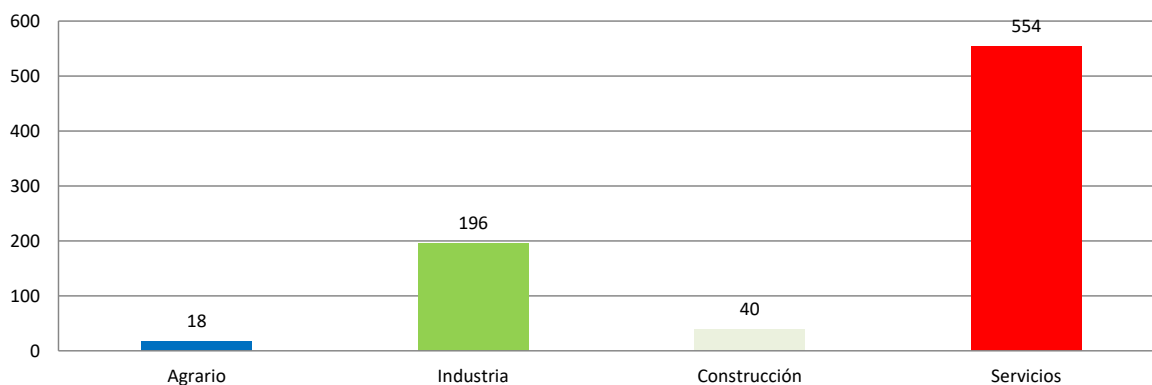
El Índice de Incidencia de los accidentes mortales fue de 0,2 casos por cada cien mil trabajadores expuestos, con una reducción del 84,1%.

3.- Provincia de Castellón

Accidentes “In Itínere”

En el periodo considerado, en la provincia de Castellón se registraron un total de 808 accidentes in itinere, con un aumento de 193 casos en relación con el mismo periodo del año anterior y que representa un incremento del 31,4%.

En lo que respecta a los sectores, la distribución del total de los accidentes es la siguiente: el sector Agrario con 18 casos representa un 2,2%, la Industria con 196 casos representa un 24,3%, la Construcción con 40 casos representa un 5% y los Servicios con 554 casos representan un 68,6%.



El Índice de Incidencia del total de accidentes in itinere fue de 341,0 casos por cada cien mil trabajadores expuestos, con un incremento del 25,2%.

Accidentes graves “in itinere”

Los accidentes graves fueron 15 casos, con un aumento de 5 casos que representa un incremento del 50,0%.

El Índice de Incidencia de los accidentes graves fue de 6,3 casos por cada cien mil trabajadores expuestos, con un incremento del 43,0%.

Accidentes mortales “in itinere”

Los accidentes mortales fueron 0 casos, con una disminución de 2 casos que representa una reducción del 100,0%.

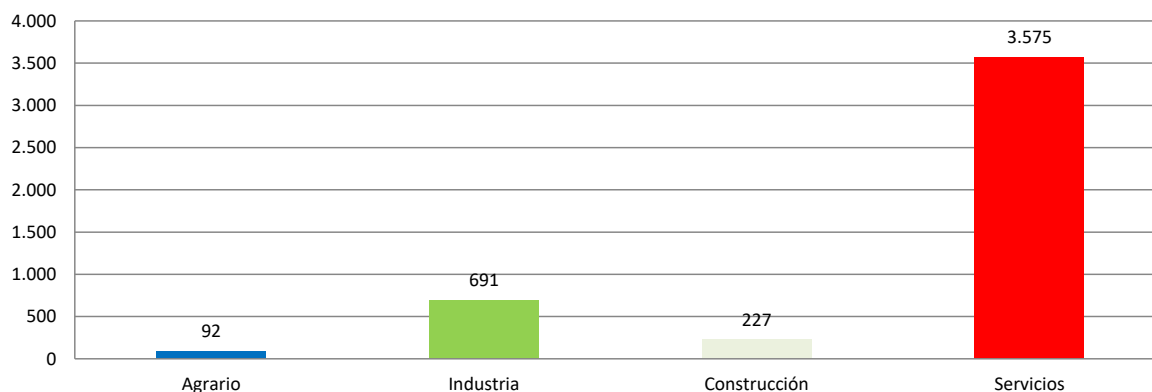
El Índice de Incidencia de los accidentes mortales fue de 0,0 casos por cada cien mil trabajadores expuestos, con una reducción del 100,0%.

4.- Provincia de Valencia

Accidentes “In Itínere”

En el periodo considerado, en la provincia de Valencia se registraron un total de 4.585 accidentes in itinere, con un aumento de 1236 casos en relación con el mismo periodo del año anterior y que representa un incremento del 36,9%.

En lo que respecta a los sectores, la distribución del total de los accidentes es la siguiente: el sector Agrario con 92 casos representa un 2%, la Industria con 691 casos representa un 15,1%, la Construcción con 227 casos representa un 5% y los Servicios con 3.575 casos representan un 78%.



El Índice de Incidencia del total de accidentes in itinere fue de 449,5 casos por cada cien mil trabajadores expuestos, con un incremento del 31,8%.

Accidentes graves “in itinere”

Los accidentes graves fueron 61 casos, con un aumento de 12 casos que representa un incremento del 24,5%.

El Índice de Incidencia de los accidentes graves fue de 6,0 casos por cada cien mil trabajadores expuestos, con un incremento del 19,8%.

Accidentes mortales “in itinere”

Los accidentes mortales fueron 6 casos, con una disminución de 1 caso que representa una reducción del 14,3%.

El Índice de Incidencia de los accidentes mortales fue de 0,6 casos por cada cien mil trabajadores expuestos, con una reducción del 17,5%.

INVASSAT

Institut Valencià de Seguretat i Salut en el Treball

www.invassat.gva.es

secretaria.invassat@gva.es



**GENERALITAT
VALENCIANA**

Conselleria d'Economia
Sostenible, Sectors Productius,
Comerç i Treball