



ESTADÍSTIQUES DE L'INVASSAT

Accidentes de trabajo en la Comunitat Valenciana

**Enero 2022 /
Diciembre 2022**

Título: *Estadísticas de accidentes de trabajo en la Comunitat Valenciana :
enero 2022 - diciembre 2022*

Autor: Jorge Cervera Boada, José Ignacio Villarroya Bayarri y Miguel Poquet Peiró. Servicio de Programas de Actuación y Estadística.

Edición: febrero 2023

Identificador: EA01-230202

Institut Valencià de Seguretat i Salut en el Treball (INVASSAT)
C/ València, 32. 46100 Burjassot
www.invassat.gva.es



**GENERALITAT
VALENCIANA**

INVASSAT
Institut Valencià de
Seguretat i Salut en el Treball

Para citar este documento:

INSTITUT VALENCIÀ DE SEGURETAT I SALUT EN EL TREBALL (INVASSAT).
*Estadísticas de accidentes de trabajo en la Comunitat Valenciana : enero
2022 - diciembre 2022* [en línea]. Jorge Cervera Boada, José Ignacio
Villarroya Bayarri, Miguel Poquet Peiró, coaut. Burjassot: INVASSAT, 2023.
135 p. [Consulta: dd.mm.aaaa]. Disponible en XXXX. (EA01-230202)

Fuentes:

Datos sobre accidentes de trabajo en jornada de trabajo e in itinere extraídos de la consulta de la aplicación Delt@. Ministerio de Trabajo y Economía Social.
Datos de personas trabajadoras expuestas, Ministerio de Trabajo y Economía Social.

Versión 01

INDICE

Metodología y observaciones al Informe Provisional de Accidentes con baja en Jornada de Trabajo	Pág. 4
Informe provisional de Estadísticas de Accidentes con baja en Jornada de Trabajo contabilizados por fecha de baja médica	Pág. 5
Informe resumen de accidentes con baja en jornada de trabajo en la Comunitat Valenciana. Por fecha de baja médica.	Pág. 6
Informe resumen de accidentes con baja en jornada de trabajo en Alicante. Por fecha de baja médica.	Pág. 8
Informe resumen de accidentes con baja en jornada de trabajo en Castellón. Por fecha de baja médica.	Pág. 10
Informe resumen de accidentes con baja en jornada de trabajo en Valencia. Por fecha de baja médica.	Pág. 12
Cuadro 1 Total de accidentes con baja en jornada de trabajo por sectores económicos en la Comunitat Valenciana. Por fecha de baja médica.	Pág. 14
Cuadro 2 Total de accidentes con baja en jornada de trabajo por sectores económicos en la provincia de Alicante . Por fecha de baja médica.	Pág. 15
Cuadro 3 Total de accidentes con baja en jornada de trabajo por sectores económicos en la provincia de Castellón. Por fecha de baja médica.	Pág. 16
Cuadro 4 Total de accidentes con baja en jornada de trabajo por sectores económicos en la provincia de Valencia. Por fecha de baja médica.	Pág. 17
Cuadro 5 Total de accidentes con baja en jornada de trabajo por secciones en la Comunitat Valenciana y sus provincias.	Pág. 18
Cuadro 6 Total de accidentes con baja en jornada de trabajo por divisiones en la Comunitat Valenciana y sus provincias.	Pág. 19
Cuadro 7 Accidentes graves en jornada de trabajo por secciones en la Comunitat Valenciana y sus provincias.	Pág. 21
Cuadro 8 Accidentes graves en jornada de trabajo por divisiones en la Comunitat Valenciana y sus provincias.	Pág. 22
Cuadro 9 Accidentes mortales en jornada de trabajo por secciones en la Comunitat Valenciana y sus provincias.	Pág. 24
Cuadro 10 Accidentes mortales en jornada de trabajo por divisiones en la Comunitat Valenciana y sus provincias.	Pág. 25
Cuadro 11 Índice de incidencia del total de accidentes con baja en jornada de trabajo por secciones en la Comunitat Valenciana y sus provincias.	Pág. 27
Cuadro 12 Índice de incidencia del total de accidentes con baja en jornada de trabajo por divisiones en la Comunitat Valenciana y sus provincias.	Pág. 28
Cuadro 13 Índice de incidencia de los accidentes graves en jornada de trabajo por secciones en la Comunitat Valenciana y sus provincias.	Pág. 30
Cuadro 14 Índice de incidencia de los accidentes graves en jornada de trabajo por divisiones en la Comunitat Valenciana y sus provincias.	Pág. 31
Cuadro 15 Índice de incidencia de los accidentes mortales en jornada de trabajo por secciones en la Comunitat Valenciana y sus provincias.	Pág. 33
Cuadro 16 Índice de incidencia de los accidentes mortales en jornada de trabajo por divisiones en la Comunitat Valenciana y sus provincias.	Pág. 34
Cuadro 17 Accidentes mortales según clasificación (no traumáticos, traumáticos tráfico, resto traumáticos) de la Comunitat Valenciana y provincias.	Pág. 36
Cuadro 18 Evolución del total de accidentes mortales de la Comunitat Valenciana y provincias según clasificación, respecto al periodo interanual anterior.	Pág. 38
Cuadro 19 Accidentes mortales traumáticos en jornada de trabajo, excluidos no traumáticos y asociados al tráfico. Según agrupación de códigos de forma del accidente. Comunitat Valenciana.	Pág. 39
Cuadro 20 Accidentes mortales traumáticos en jornada de trabajo, excluidos no traumáticos y asociados al tráfico. Según agrupación de códigos de forma del accidente. Provincia de Alicante.	Pág. 41
Cuadro 21 Accidentes mortales traumáticos en jornada de trabajo, excluidos no traumáticos y asociados al tráfico. Según agrupación de códigos de forma del accidente. Provincia de Castellón.	Pág. 43
Cuadro 22 Accidentes mortales traumáticos en jornada de trabajo, excluidos no traumáticos y asociados al tráfico. Según agrupación de códigos de forma del accidente. Provincia de Valencia.	Pág. 45
Cuadro 23 Accidentes mortales traumáticos en jornada de trabajo, excluidos no traumáticos y asociados al tráfico según la forma del accidente o del contacto que produjo la lesión. Comunitat Valenciana y provincias.	Pág. 47
Informe provisional de Estadísticas de Accidentes In Itinere contabilizados por fecha de baja médica	Pág. 48
Informe resumen de accidentes in itinere en la Comunitat Valenciana. Por fecha de baja médica.	Pág. 49
Informe resumen de accidentes in itinere en Alicante. Por fecha de baja médica.	Pág. 50
Informe resumen de accidentes in itinere en Castellón. Por fecha de baja médica.	Pág. 51
Informe resumen de accidentes in itinere en Valencia. Por fecha de baja médica.	Pág. 52
Cuadro 1 Total de accidentes in itinere por sectores económicos en la Comunitat Valenciana.	Pág. 53
Cuadro 2 Total de accidentes in itinere por sectores económicos en la provincia de Alicante.	Pág. 54
Cuadro 3 Total de accidentes in itinere por sectores económicos en la provincia de Castellón.	Pág. 55
Cuadro 4 Total de accidentes in itinere por sectores económicos en la provincia de Valencia.	Pág. 56
Cuadro 5 Total de accidentes in itinere por secciones en la Comunitat Valenciana y sus provincias.	Pág. 57
Cuadro 6 Total de accidentes in itinere por divisiones en la Comunitat Valenciana y sus provincias.	Pág. 58
Cuadro 7 Accidentes graves in itinere por secciones en la Comunitat Valenciana y sus provincias.	Pág. 60
Cuadro 8 Accidentes graves in itinere por divisiones en la Comunitat Valenciana y sus provincias.	Pág. 61
Cuadro 9 Accidentes mortales in itinere por secciones en la Comunitat Valenciana y sus provincias.	Pág. 62
Cuadro 10 Accidentes mortales in itinere por secciones y divisiones en la Comunitat Valenciana y sus provincias.	Pág. 64
Cuadro 11 Índice de incidencia del total de accidentes in itinere por secciones en la Comunitat Valenciana y sus provincias.	Pág. 66
Cuadro 12 Índice de incidencia del total de accidentes in itinere por divisiones en la Comunitat Valenciana y sus provincias.	Pág. 67
Cuadro 13 Índice de incidencia de los accidentes graves in itinere por secciones en la Comunitat Valenciana y sus provincias.	Pág. 69
Cuadro 14 Índice de incidencia de los accidentes graves in itinere por divisiones en la Comunitat Valenciana y sus provincias.	Pág. 70
Cuadro 15 Índice de incidencia de los accidentes mortales in itinere por secciones en la Comunitat Valenciana y sus provincias.	Pág. 72
Cuadro 16 Índice de incidencia de los accidentes mortales in itinere por divisiones en la Comunitat Valenciana y sus provincias.	Pág. 73

Metodología y observaciones al Informe Provisional de Accidentes con baja en Jornada de Trabajo

Los informes provisionales interanuales (12 meses) de los accidentes con baja en jornada de trabajo e Itinere que se han publicado todos los meses en la web del INVASSAT, hasta diciembre de 2012, fueron realizados con datos del sistema Delt@ según la fecha de recepción de los partes de accidente.

A partir de enero de 2013 se efectúa un cambio metodológico, realizándose este mismo informe con datos del sistema Delt@, pero por fecha de baja médica.

Sin embargo, los informes provisionales interanuales de accidentes y los análisis que se efectúan, se comenzaron a elaborar, a partir de enero de 2013, por fecha de baja médica, que ya utilizábamos en los índices de referencia en los planes de actuación contra la siniestralidad laboral en las empresas de la Comunitat Valenciana, por recoger mejor los casos que han sucedido durante el periodo analizado.

Los accidentes mortales se revisan detalladamente uno a uno, corrigiéndose las codificaciones erróneas que puedan encontrarse.

Informe Provisional Interanual

Accidentes con baja en Jornada de Trabajo y Accidentes In Itinere, según gravedad.

Periodo analizado: enero 2022 - diciembre 2022 (12 meses)

Comunitat Valenciana y Provincias.

DATOS PROVISIONALES

Consulta al sistema Delt@ en fecha 24-01-2023; sin pluriempleados y por fecha de baja médica. Se incluyen los accidentes recepcionados en el periodo de referencia.

Para realizar la comparación de los registros con el año anterior se obtienen como referencia los datos del mismo periodo publicados por este organismo.

OBSERVACIONES

El número de trabajadores expuestos procede de los datos facilitados, con carácter mensual, para cada una de las provincias de Alicante, Castellón y Valencia, por la Subdirección General de Estadística del Ministerio de Empleo y Seguridad Social a través de la Gerencia Informática de la Seguridad Social -Servicio de Aplicación y Protección Social- y el Servicio de Estadísticas de Siniestralidad Laboral.

Los trabajadores expuestos corresponden a los afiliados a fin de mes a la Seguridad Social, en aquellos regímenes que tienen cubiertas específicamente las contingencias profesionales de accidentes de trabajo y enfermedades profesionales:

Régimen General y Minería del Carbón, Régimen Especial Agrario, Régimen Especial del Mar, Sistema especial de Empleados de Hogar (a partir de enero de 2012) y Trabajadores del Régimen Especial de Autónomos que hayan optado por la cobertura de contingencias profesionales (a partir de agosto de 2006).

Para el cálculo del número de trabajadores expuestos en cada provincia, se obtiene la media aritmética de los 12 meses que abarca el periodo. El número de trabajadores expuestos de la Comunitat Valenciana es la suma de las medias obtenidas en cada una de las tres provincias.

Para el cálculo de estas medias aritméticas, se tienen en cuenta las cifras decimales correspondientes, mientras que para la presentación de los resultados, se obvian dichos decimales realizándose el redondeo correspondiente. Esto puede suponer que la suma del número de trabajadores de las tres provincias no coincida con el número de trabajadores de la Comunitat Valenciana. De este mismo modo puede suceder con el cálculo al hallar la media aritmética del número de trabajadores expuestos por sectores económicos.

Se debe tener en cuenta que a partir del 1 de enero de 2019:

- Dejan de incluirse los cuidadores no profesionales (aproximadamente 1.000 afiliados en enero 2019).

- La cobertura por contingencias profesionales es obligatoria en el RETA con carácter general (de acuerdo a lo establecido en el Real Decreto-ley 28/2018, de 28 de diciembre, si bien la citada norma recoge colectivos excepcionados dentro del RETA para los que persiste la cobertura voluntaria) lo que supone un incremento aproximado de unos 330.000 afiliados en enero 2019 en la Comunitat Valenciana.

- Se produce un cambio en la definición de accidente mortal, se contabilizan como accidentes mortales todos los fallecimientos a consecuencia de un accidente de trabajo que se produzcan en el plazo de un año desde la fecha del accidente, independientemente de su gravedad inicial. Esta nueva definición, que amplía el concepto que se venía utilizando hasta ahora, se adapta a las recomendaciones de la Organización Internacional del Trabajo (OIT). También, esta definición es la que se utiliza en la Estadística Europea de Accidentes de Trabajo que publica EUROSTAT. La definición utilizada hasta el 2018, consideraba como accidente mortal, a los efectos de esta estadística, el accidente de trabajo para el que las lesiones producidas constan como mortales en el parte de accidente de trabajo.

- Debido a la pandemia por COVID-19, desde marzo de 2020, diversos sectores se han visto afectados por Expedientes de Regulación Temporal de Empleo (ERTES). Esta situación de estado de alta como personal activo, sin estar expuesto a situaciones o actividades laborales, ha generado una no homogeneidad de las series. Por ello, pueden existir algunos valores absolutos e índices de incidencia de algunos sectores productivos que no son comparables a situaciones anteriores o posteriores hasta que se vuelva a la situación de normalidad.

- A partir del 2021 el Ministerio de Trabajo y Economía Social introduce en sus estudios estadísticos de los accidentes de trabajo un cambio de criterio importante en relación con la desagregación por actividad económica. Es por ello que se pasa a considerar como actividad económica la del centro de trabajo en el que el trabajador está dado de alta en la Seguridad Social (anteriormente se consideraba la actividad económica del centro de trabajo donde sucedía el accidente). La adopción de este criterio alinea la estadística española con el estándar europeo.

Estas circunstancias hacen que se produzca una ruptura de las series.



ESTADÍSTIQUES DE L'INVASSAT

Accidentes de trabajo en
la Comunitat Valenciana

Enero 2022 / Diciembre 2022

Sección I

**Informe
provisional de
estadísticas de
accidentes de
trabajo en
jornada de
trabajo (por
fecha de baja
médica)**

**Evolución respecto al año
anterior**

INFORME RESUMEN DE ACCIDENTES CON BAJA EN JORNADA DE TRABAJO

Comunitat Valenciana

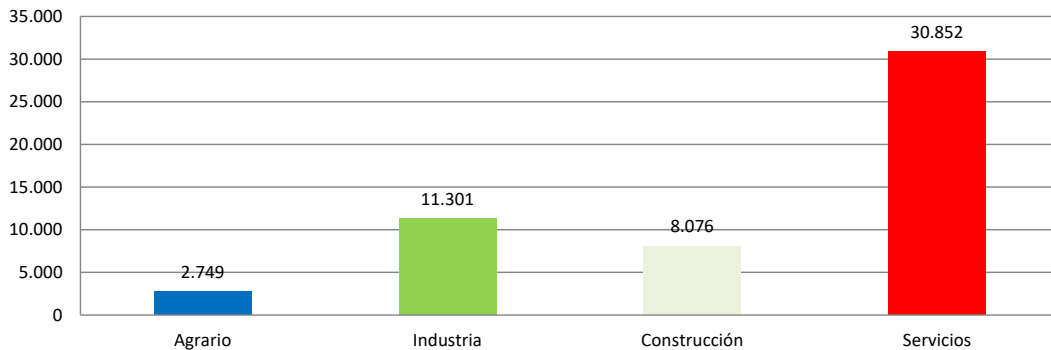
Periodo: enero 2022 - diciembre 2022 (12 meses)

Por fecha de baja médica

Accidentes con baja en jornada de trabajo

En el periodo considerado, en la Comunitat Valenciana se registraron un total de 52.978 accidentes con baja en jornada de trabajo, con un aumento de 2.529 casos en relación con el mismo periodo del año anterior y que representa un incremento del 5,0%.

En lo que respecta a los sectores, la distribución del total de los accidentes es la siguiente: el sector Agrario con 2.749 casos representa un 5,2%, la Industria con 11.301 casos representa un 21,3%, la Construcción con 8.076 casos representa un 15,2% y los Servicios con 30.852 casos representa un 58,2%.



El índice de incidencia del total de accidentes con baja en jornada de trabajo fue de 2.674,5 casos por cada cien mil trabajadores expuestos, con un incremento del 0,4%.

Por sectores, el índice de incidencia se distribuye de la siguiente manera: el Agrario es 5.381,0; la Industria es 3.787,8; la Construcción es 5.765,4 y el de Servicios es 2.068,8.

Población expuesta al riesgo

En el periodo considerado, la población expuesta al riesgo fue de 1.980.830 trabajadores, un 4,6% más que en el mismo periodo interanual anterior.

Accidentes graves

Los accidentes graves fueron 367 casos, con un aumento de 53 casos que representa un incremento del 16,9%.

El índice de incidencia de los accidentes graves fue de 18,5 casos por cada cien mil trabajadores expuestos, con un incremento del 11,7%.

Por sectores, en los accidentes graves, el índice de incidencia se distribuye de la siguiente manera por cada cien mil trabajadores: el sector Agrario es 17,6; la Industria es 30,5; la Construcción es 72,8 y los Servicios es 11,1.

Accidentes mortales

Los accidentes mortales fueron 77 casos, con un aumento de 13 casos que representa un incremento del 20,3%.

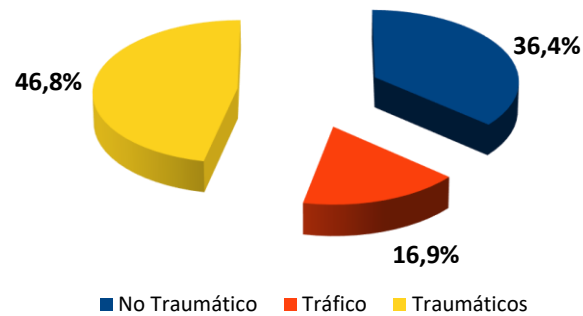
El índice de incidencia de los accidentes mortales fue de 3,9 casos por cada cien mil trabajadores expuestos, con un incremento del 15,0%.

Por sectores, en los accidentes mortales, el índice de incidencia se distribuye de la siguiente manera por cada cien mil trabajadores: el sector Agrario es 13,7; la Industria es 5,0; la Construcción es 12,1 y los Servicios es 2,6.

Las sección de Construcción con 17 casos (22,1%), ocupa el primer lugar; la sección de Transporte y almacenamiento con 15 casos (19,5%), ocupa el segundo lugar y la sección de Industria manufacturera con 13 casos (16,9%), ocupa el tercer lugar.

Estas 3 secciones económicas representan el 58,5% del total de los casos.

De los 77 casos registrados, 28, es decir, el 36,4% de los casos, fueron patologías no traumáticas (accidentes cardiovasculares), 13 casos, es decir, el 16,9% fueron accidentes asociados al tráfico y el resto, es decir, 36 casos, fueron accidentes traumáticos y representan el 46,8%.



De los accidentes traumáticos, 13 casos (36,1%) fueron FORMAS 30-39 (Aplastamiento sobre o contra un objeto inmóvil), 13 casos (36,1%) fueron FORMAS 60-69 (Quedar atrapado, ser aplastado, sufrir amputación), 6 casos (16,7%) fueron FORMAS 40-49 (Choque o golpe contra objeto en movimiento, colisión), 3 casos (8,3%) fueron FORMAS 10-19 (Contacto eléctrico, fuego, temperatura o sustancias peligrosas) y 1 caso (2,8%) fue FORMAS 80-89 (Mordeduras, patadas, etc. (De animales o personas).

En cuanto a la evolución del total de accidentes mortales en jornada de trabajo según su clasificación con respecto al periodo interanual anterior, los accidentes no traumáticos han experimentado un aumento de 6 casos (27,3%), los accidentes asociados al tráfico han experimentado un aumento de 4 casos (44,4%) y los accidentes traumáticos han experimentado un aumento de 3 casos (9,1%).

INFORME RESUMEN DE ACCIDENTES CON BAJA EN JORNADA DE TRABAJO

Provincia de Alicante

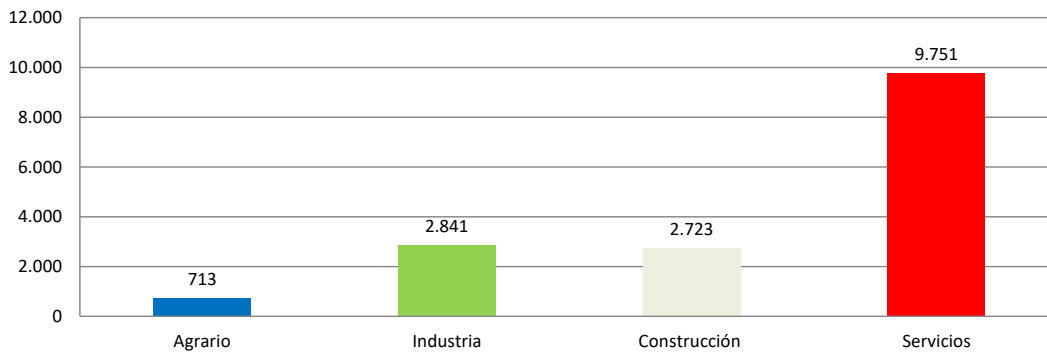
Periodo: enero 2022 - diciembre 2022 (12 meses)

Por fecha de baja médica

Accidentes con baja en jornada de trabajo

En el periodo considerado, en la provincia de Alicante se registraron un total de 16.028 accidentes con baja en jornada de trabajo, con un aumento de 1009 casos en relación con el mismo periodo del año anterior y que representa un incremento del 6,7%.

En lo que respecta a los sectores, la distribución del total de los accidentes es la siguiente: el sector Agrario con 713 casos representa un 4,4%, la Industria con 2.841 casos representa un 17,7%, la Construcción con 2.723 casos representa un 17% y los Servicios con 9.751 casos representa un 60,8%.



El índice de incidencia del total de accidentes con baja en jornada de trabajo fue de 2.348,0 casos por cada cien mil trabajadores expuestos, con un incremento del 0,9%.

Por sectores, el índice de incidencia se distribuye de la siguiente manera: el Agrario es 4.434,9; la Industria es 3.109,6; la Construcción es 5.028,0 y el de Servicios es 1.871,5.

Población expuesta al riesgo

En el periodo considerado, la población expuesta al riesgo fue de 682.621 trabajadores, un 5,7% más que en el mismo periodo interanual anterior.

Accidentes graves

Los accidentes graves fueron 116 casos, con un aumento de 27 casos que representan un incremento del 30,3%.

El índice de incidencia de los accidentes graves fue de 17,0 casos por cada cien mil trabajadores expuestos, con un incremento del 23,3%.

Por sectores, en los accidentes graves, el índice de incidencia se distribuye de la siguiente manera por cada cien mil trabajadores: el sector Agrario es 31,1; Industria es 26,3; la Construcción es 66,5 y los Servicios es 9,8.

Accidentes mortales

Los accidentes mortales fueron 29 casos, con un aumento de 17 casos que representa un incremento del 141,7%.

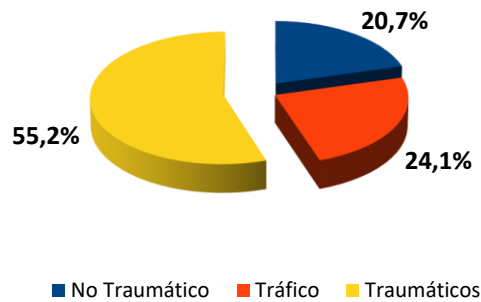
El índice de incidencia de los accidentes mortales fue de 4,3 casos por cada cien mil trabajadores expuestos, con un incremento del 128,6%.

Por sectores, en los accidentes mortales, el índice de incidencia se distribuye de la siguiente manera por cada cien mil trabajadores: el sector Agrario es 18,7; Industria es 4,4; la Construcción es 14,8 y los Servicios es 2,7.

La sección de Construcción con 8 casos (27,6%), ocupa el primer lugar; las secciones de Transporte y almacenamiento y la de Comercio al por mayor y al por menor; reparación de vehículos de motor y motocicletas con 5 casos (17,2%) cada una, ocupan el segundo lugar y las secciones de Agricultura, ganadería, silvicultura y pesca y la de Industria manufacturera con 3 casos (10,3%) cada una, ocupan el tercer lugar.

Estas 5 secciones económicas representan el 82,6% del total de los casos.

De los 29 casos registrados, 6, es decir, el 20,7% de los casos, fueron patologías no traumáticas (accidentes cardiovasculares), hubo 7 casos de accidentes asociados al tráfico (24,1%) y el resto, es decir, 16 casos, fueron accidentes traumáticos y representan el 55,2%.



De éstos últimos, 9 casos (56,3%) fueron FORMAS 60-69 (Quedar atrapado, ser aplastado, sufrir amputación), 4 casos (25,0%) fueron FORMAS 30-39 (Choque o golpe contra objeto en movimiento, colisión) y 3 casos (18,8%) fueron FORMAS 40-49 (Aplastamiento sobre o contra un objeto inmóvil).

En cuanto a la evolución del total de accidentes mortales en jornada de trabajo según su clasificación con respecto al periodo interanual anterior, los accidentes no traumáticos han experimentado un aumento de 5 casos (500%), los accidentes traumáticos asociados al tráfico han experimentado un aumento de 5 casos (250%), y el resto de traumáticos han experimentado un aumento de 7 casos (77,8%).

INFORME RESUMEN DE ACCIDENTES CON BAJA EN JORNADA DE TRABAJO

Provincia de Castellón

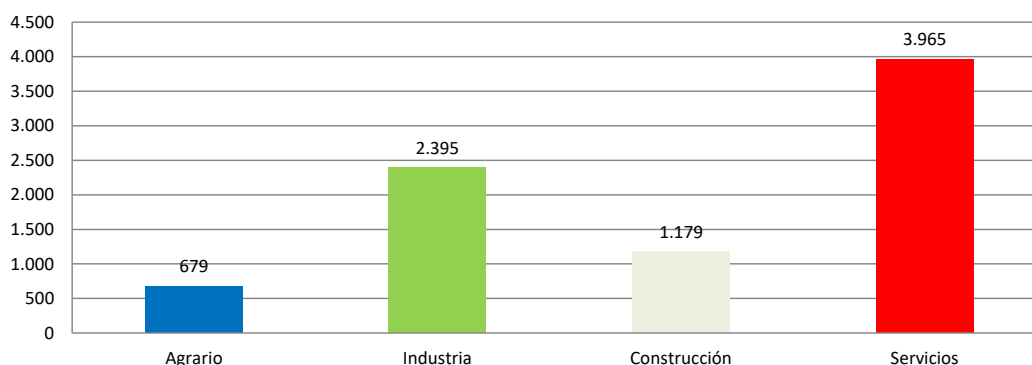
Periodo: enero 2022 - diciembre 2022 (12 meses)

Por fecha de baja médica

Accidentes con baja en jornada de trabajo

En el periodo considerado, en la provincia de Castellón se registraron un total de 8.218 accidentes con baja en jornada de trabajo, con un aumento de 460 casos en relación con el mismo periodo del año anterior y que representa un incremento del 5,9%.

En lo que respecta a los sectores, la distribución del total de los accidentes es la siguiente: el sector Agrario con 679 casos representa un 8,3%, la Industria con 2.395 casos representa un 29,1%, la Construcción con 1.179 casos representa un 14,3% y los Servicios con 3.965 casos representan un 48,2%.



El índice de incidencia del total de accidentes con baja en jornada de trabajo fue de 3.385,8 casos por cada cien mil trabajadores expuestos, con un incremento del 2,7%.

Por sectores, el índice de incidencia se distribuye de la siguiente manera: el Agrario es 6.887,8; la Industria es 4.737,5; la Construcción es 6.904,8 y el de Servicios es 2.399,6.

Población expuesta al riesgo

En el periodo considerado, la población expuesta al riesgo fue de 242.721 trabajadores, un 3,1% más que en el mismo periodo interanual anterior.

Accidentes graves

Los accidentes graves fueron 25 casos, con una disminución de 25 casos que representan una reducción del 50,0%.

El índice de incidencia de los accidentes graves fue de 10,3 casos por cada cien mil trabajadores expuestos, con una reducción del 51,51%.

Por sectores, en los accidentes graves, el índice de incidencia se distribuye de la siguiente manera por cada cien mil trabajadores: el sector Agrario es nulo; Industria es 9,9; la Construcción es 46,9 y los Servicios es 7,3.

Accidentes mortales

Los accidentes mortales fueron 8 casos, con una disminución de 8 casos que representa una reducción del 50,0%.

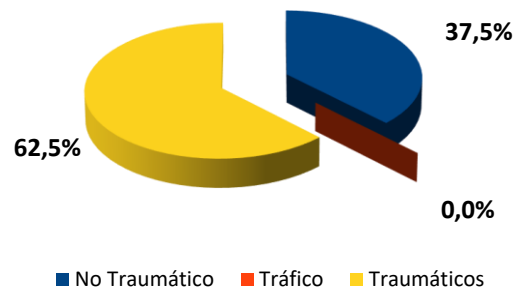
El índice de incidencia de los accidentes mortales fue de 3,3 casos por cada cien mil trabajadores expuestos, con una reducción del 51,5%.

Por sectores, en los accidentes mortales, el índice de incidencia se distribuye de la siguiente manera por cada cien mil trabajadores: el sector Agrario es 10,1; Industria es 4,0; la Construcción es nulo y los Servicios es 3,0.

Las secciones de Transporte y almacenamiento y la de Industria manufacturera con 2 casos (25,0%) cada una, ocupan el primer lugar; las secciones de Agricultura, ganadería, silvicultura y pesca, Comercio al por mayor y al por menor; reparación de vehículos de motor y motocicletas, Actividades administrativas y servicios auxiliares y Actividades sanitarias y de servicios sociales con 1 caso (12,5%) cada una, ocupan en segundo lugar.

Estas 6 secciones representan el 100,0% del total de los casos.

De los 8 casos registrados, 3 casos (37,5%) fueron patologías no traumáticas, 0 casos (0%) fueron accidentes asociados al tráfico y 5 casos fueron accidentes traumáticos y representan el 62,5%.



De éstos últimos, 2 casos (40,0%) fueron FORMAS 30-39 (Aplastamiento sobre o contra un objeto inmóvil), 2 casos (40,0%) fueron FORMAS 40-49 (Choque o golpe contra objeto en movimiento, colisión) y 1 caso (20,0%) fue FORMAS 10-19 (Contacto eléctrico, fuego, temperatura o sustancias peligrosas).

En cuanto a la evolución del total de accidentes mortales en jornada de trabajo con respecto al periodo interanual anterior, los accidentes no traumáticos han experimentado un descenso de 3 casos (-50%), los accidentes traumáticos asociados al tráfico han experimentado una disminución de 2 casos (-100%) y el resto de traumáticos han experimentado un descenso de 3 casos (-37,5%).

INFORME RESUMEN DE ACCIDENTES CON BAJA EN JORNADA DE TRABAJO

Provincia de Valencia

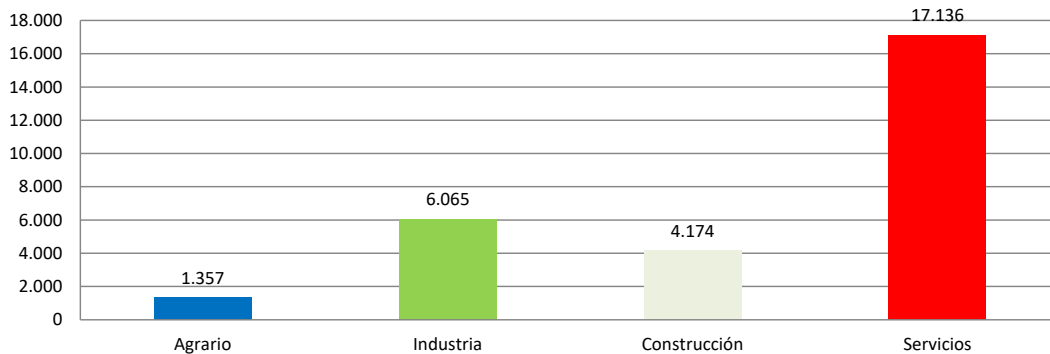
Periodo: enero 2022 - diciembre 2022 (12 meses)

Por fecha de baja médica

Accidentes con baja en jornada de trabajo

En el periodo considerado, en la provincia de Valencia se registraron un total de 28.732 accidentes con baja en jornada de trabajo, con un aumento de 1060 casos en relación con el mismo periodo del año anterior y que representa un incremento del 3,8%.

En lo que respecta a los sectores, la distribución del total de los accidentes es la siguiente: el sector de la Agrario con 1.357 casos representa un 4,7%, la Industria con 6.065 casos representa un 21,1%, la Construcción con 4.174 casos representa un 14,5% y los Servicios con 17.136 casos representa un 59,6%.



El índice de incidencia del total de accidentes con baja en jornada de trabajo fue de 2.722,2 casos por cada cien mil trabajadores expuestos, con una reducción del 0,4%.

Por sectores, el índice de incidencia se distribuye de la siguiente manera: el Agrario es 5.395,2; la Industria es 3.877,0; la Construcción es 6.063,0 y el de Servicios es 2.128,5.

Población expuesta al riesgo

En el periodo considerado, la población expuesta al riesgo fue de 1.055.488 trabajadores, un 4,3% más que en el mismo periodo interanual anterior.

Accidentes graves

Los accidentes graves fueron 226 casos, con un aumento de 51 casos que representan un incremento del 29,1%.

El índice de incidencia de los accidentes graves fue de 21,4 casos por cada cien mil trabajadores expuestos, con un incremento del 23,8%.

Por sectores, en los accidentes graves, el índice de incidencia se distribuye de la siguiente manera por cada cien mil trabajadores: el sector Agrario es 15,9; la Industria es 39,6; la Construcción es 84,3 y los Servicios es 12,7.

Accidentes mortales

Los accidentes mortales fueron 40 casos, con un aumento de 4 casos que representan un incremento del 11,1%.

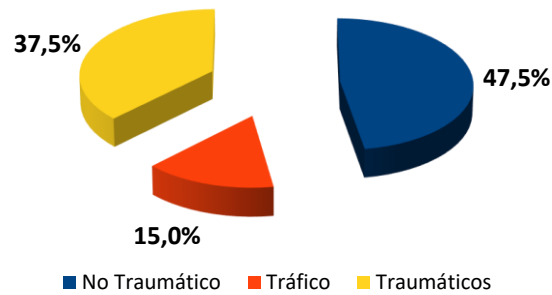
El índice de incidencia de los accidentes mortales fue de 3,8 casos por cada cien mil trabajadores expuestos, con un incremento del 6,5%.

Por sectores, en los accidentes mortales, el índice de incidencia se distribuye de la siguiente manera por cada cien mil trabajadores: el sector Agrario es 11,9; la Industria es 5,8; la Construcción es 13,1 y los Servicios es 2,4.

Las secciones de Construcción con 9 casos (22,5%), ocupa el primer lugar; las secciones de Industria manufacturera y la de Transporte y almacenamiento con 8 casos (20,0%) cada una, ocupan el segundo lugar y las secciones de Agricultura, ganadería, silvicultura y pesca, Comercio al por mayor y al por menor; reparación de vehículos de motor y motocicletas y de Actividades administrativas y servicios auxiliares con 3 casos (7,5%) cada una, ocupan el tercer lugar.

Estas 6 secciones económicas representan el 77,5 % del total de los casos.

De los 40 casos registrados, 19, es decir, el 47,5% de los casos, fueron patologías no traumáticas (accidentes cardiovasculares), 6 casos, es decir, el 15% fueron accidentes asociados al tráfico y el resto, es decir, 15 casos, fueron accidentes traumáticos y representan el 37,5%.



De éstos últimos, 7 casos (46,7%) fueron FORMAS 30-39 (Aplastamiento sobre o contra objeto inmóvil), 4 casos (26,7%) fueron FORMAS 60-69 (Quedar atrapado, ser aplastado, sufrir amputación), 2 casos (13,3%) fueron FORMAS 10-19 (Contacto eléctrico, fuego, temperatura o sustancias peligrosas), 1 caso (6,7%) fue FORMAS 40-49 (Choque o golpe contra objeto en movimiento, colisión) y 1 caso (6,7%) fue FORMAS 80-89 (Mordeduras, patadas, etc. De animales o personas).

En cuanto a la evolución del total de accidentes mortales en jornada de trabajo según su clasificación con respecto al periodo interanual anterior, los accidentes no traumáticos han experimentado un aumento de 4 casos (26,7%), los accidentes traumáticos asociados al tráfico han experimentado un aumento de 1 caso (20%) y el resto de traumáticos han experimentado un descenso de 1 caso (-6,3%).

**ACCIDENTES CON BAJA EN JORNADA DE TRABAJO
POR FECHA DE BAJA MÉDICA**

Cuadro 1

EVOLUCIÓN INTERANUAL: enero 2022 - diciembre 2022 (12 meses)

BUENA EVOLUCIÓN	MALA EVOLUCIÓN	AUMENTO DE POBLACIÓN EXPUESTA
-----------------	----------------	-------------------------------

COMUNITAT VALENCIANA

SECTOR	TOTAL ACCIDENTES		TRABAJADORES EXPUESTOS		Indice de Incidencia x 100.000	
	▲	▲%	▲	▲%	Total	▲%
AGRARIO	2.749		51.087		5.381,02	
	-286	-9,42	-3.766	-6,86		-2,75
INDUSTRIA	11.301		298.349		3.787,85	
	627	5,87	10.785	3,75		2,05
CONSTRUCCIÓN	8.076		140.076		5.765,44	
	238	3,04	6.528	4,89		-1,77
SERVICIOS	30.852		1.491.318		2.068,77	
	1.950	6,75	74.159	5,23		1,44
SIN CLASIFICAR	0		0		-	
	0	-	0	-		-
TOTAL	52.978		1.980.830		2.674,54	
	2.529	5,01	87.706	4,63		0,36

SECTOR	ACCIDENTES GRAVES		TRABAJADORES EXPUESTOS		Indice de Incidencia x 100.000	
	▲	▲%	▲	▲%	Total	▲%
AGRARIO	9		51.087		17,62	
	-2	-18,18	-3.766	-6,86		-12,15
INDUSTRIA	91		298.349		30,50	
	18	24,66	10.785	3,75		20,15
CONSTRUCCIÓN	102		140.076		72,82	
	1	0,99	6.528	4,89		-3,72
SERVICIOS	165		1.491.318		11,06	
	36	27,91	74.159	5,23		21,55
SIN CLASIFICAR	0		0		-	
	0	-	0	-		-
TOTAL	367		1.980.830		18,53	
	53	16,88	87.706	4,63		11,70

SECTOR	ACCIDENTES MORTALES		TRABAJADORES EXPUESTOS		Indice de Incidencia x 100.000	
	▲	▲%	▲	▲%	Total	▲%
AGRARIO	7		51.087		13,70	
	3	75,00	-3.766	-6,86		87,90
INDUSTRIA	15		298.349		5,03	
	0	0,00	10.785	3,75		-3,61
CONSTRUCCIÓN	17		140.076		12,14	
	9	112,50	6.528	4,89		102,60
SERVICIOS	38		1.491.318		2,55	
	1	2,70	74.159	5,23		-2,40
SIN CLASIFICAR	0		0		-	
	0	-	0	-		-
TOTAL	77		1.980.830		3,89	
	13	20,31	87.706	4,63		14,99

Datos de accidentes: Base de datos del sistema Delt@ y contabilizados por baja médica en el periodo considerado.

Datos Índices de Incidencia x 100.000 trabajadores expuestos.

▲ : Variación absoluta con respecto al intervalo interanual inmediato anterior

▲% : Variación relativa porcentual con respecto al intervalo interanual inmediato anterior

**ACCIDENTES CON BAJA EN JORNADA DE TRABAJO
POR FECHA DE BAJA MÉDICA**

Cuadro 2

EVOLUCIÓN INTERANUAL: enero 2022 - diciembre 2022 (12 meses)

BUENA EVOLUCIÓN	MALA EVOLUCIÓN	AUMENTO DE POBLACIÓN EXPUESTA
-----------------	----------------	-------------------------------

PROVINCIA DE ALICANTE

SECTOR	TOTAL ACCIDENTES		TRABAJADORES EXPUESTOS		Indice de Incidencia x 100.000	
	▲	▲%	▲	▲%	Total	▲%
AGRARIO	713	-2,73	16.077	-4,53	4.434,91	1,88
	-20		-762			
INDUSTRIA	2.841	4,37	91.361	5,95	3.109,64	-1,49
	119		5.133			
CONSTRUCCIÓN	2.723	1,34	54.157	6,10	5.027,97	-4,48
	36		3.112			
SERVICIOS	9.751	9,85	521.026	5,99	1.871,50	3,64
	874		29.457			
SIN CLASIFICAR	0	-	0	-	-	-
	0		0			
TOTAL	16.028	6,72	682.621	5,72	2.348,01	0,94
	1.009		36.940			

SECTOR	ACCIDENTES GRAVES		TRABAJADORES EXPUESTOS		Indice de Incidencia x 100.000	
	▲	▲%	▲	▲%	Total	▲%
AGRARIO	5	0,00	16.077	-4,53	31,10	4,74
	0		-762			
INDUSTRIA	24	71,43	91.361	5,95	26,27	61,80
	10		5.133			
CONSTRUCCIÓN	36	-5,26	54.157	6,10	66,47	-10,71
	-2		3.112			
SERVICIOS	51	59,38	521.026	5,99	9,79	50,36
	19		29.457			
SIN CLASIFICAR	0	-	0	-	-	-
	0		0			
TOTAL	116	30,34	682.621	5,72	16,99	23,28
	27		36.940			

SECTOR	ACCIDENTES MORTALES		TRABAJADORES EXPUESTOS		Indice de Incidencia x 100.000	
	▲	▲%	▲	▲%	Total	▲%
AGRARIO	3	-	16.077	-4,53	18,66	-
	3		-762			
INDUSTRIA	4	33,33	91.361	5,95	4,38	25,84
	1		5.133			
CONSTRUCCIÓN	8	300,00	54.157	6,10	14,77	277,01
	6		3.112			
SERVICIOS	14	100,00	521.026	5,99	2,69	88,69
	7		29.457			
SIN CLASIFICAR	0	-	0	-	-	-
	0		0			
TOTAL	29	141,67	682.621	5,72	4,25	128,59
	17		36.940			

Datos de accidentes: Base de datos del sistema Delt@ y contabilizados por baja médica en el periodo considerado.

Datos Índices de Incidencia x 100.000 trabajadores expuestos.

▲ : Variación absoluta con respecto al intervalo interanual inmediato anterior

▲% : Variación relativa porcentual con respecto al intervalo interanual inmediato anterior

**ACCIDENTES CON BAJA EN JORNADA DE TRABAJO
POR FECHA DE BAJA MÉDICA**

Cuadro 3

EVOLUCIÓN INTERANUAL: enero 2022 - diciembre 2022 (12 meses)

BUENA EVOLUCIÓN	MALA EVOLUCIÓN	AUMENTO DE POBLACIÓN EXPUESTA
-----------------	----------------	-------------------------------

PROVINCIA DE CASTELLÓN

SECTOR	TOTAL ACCIDENTES		TRABAJADORES EXPUESTOS		Indice de Incidencia x 100.000	
	▲	▲%	▲	▲%	Total	▲%
AGRARIO	679		9.858		6.887,81	1,44
	-42	-5,83	-761	-7,16		
INDUSTRIA	2.395		50.554		4.737,51	5,04
	168	7,54	1.178	2,38		
CONSTRUCCIÓN	1.179		17.075		6.904,83	10,91
	169	16,73	851	5,25		
SERVICIOS	3.965		165.234		2.399,63	0,52
	165	4,34	6.052	3,80		
SIN CLASIFICAR	0		0		-	-
	0	-	0	-		
TOTAL	8.218		242.721		3.385,78	2,73
	460	5,93	7.320	3,11		

SECTOR	ACCIDENTES GRAVES		TRABAJADORES EXPUESTOS		Indice de Incidencia x 100.000	
	▲	▲%	▲	▲%	Total	▲%
AGRARIO	0		9.858		0,00	-
	0	-	-761	-7,16		
INDUSTRIA	5		50.554		9,89	-69,48
	-11	-68,75	1.178	2,38		
CONSTRUCCIÓN	8		17.075		46,85	-49,32
	-7	-46,67	851	5,25		
SERVICIOS	12		165.234		7,26	-39,16
	-7	-36,84	6.052	3,80		
SIN CLASIFICAR	0		0		-	-
	0	-	0	-		
TOTAL	25		242.721		10,30	-51,51
	-25	-50,00	7.320	3,11		

SECTOR	ACCIDENTES MORTALES		TRABAJADORES EXPUESTOS		Indice de Incidencia x 100.000	
	▲	▲%	▲	▲%	Total	▲%
AGRARIO	1		9.858		10,14	-46,14
	-1	-50,00	-761	-7,16		
INDUSTRIA	2		50.554		3,96	-72,09
	-5	-71,43	1.178	2,38		
CONSTRUCCIÓN	0		17.075		0,00	-100,00
	-1	-100,00	851	5,25		
SERVICIOS	5		165.234		3,03	-19,72
	-1	-16,67	6.052	3,80		
SIN CLASIFICAR	0		0		-	-
	0	-	0	-		
TOTAL	8		242.721		3,30	-51,51
	-8	-50,00	7.320	3,11		

Datos de accidentes: Base de datos del sistema Delt@ y contabilizados por baja médica en el periodo considerado.

Datos Índices de Incidencia x 100.000 trabajadores expuestos.

▲ : Variación absoluta con respecto al intervalo interanual inmediato anterior

▲% : Variación relativa porcentual con respecto al intervalo interanual inmediato anterior

**ACCIDENTES CON BAJA EN JORNADA DE TRABAJO
POR FECHA DE BAJA MÉDICA**

Cuadro 4

EVOLUCIÓN INTERANUAL: enero 2022 - diciembre 2022 (12 meses)

BUENA EVOLUCIÓN	MALA EVOLUCIÓN	AUMENTO DE POBLACIÓN EXPUESTA
-----------------	----------------	-------------------------------

PROVINCIA DE VALENCIA

SECTOR	TOTAL ACCIDENTES		TRABAJADORES EXPUESTOS		Indice de Incidencia x 100.000	
	▲	▲%	▲	▲%	Total	▲%
AGRARIO	1.357		25.152		5.395,20	
	-224	-14,17	-2.243	-8,19		-6,51
INDUSTRIA	6.065		156.434		3.877,03	
	340	5,94	4.475	2,94		2,91
CONSTRUCCIÓN	4.174		68.844		6.062,98	
	33	0,80	2.564	3,87		-2,96
SERVICIOS	17.136		805.058		2.128,54	
	911	5,61	38.650	5,04		0,54
SIN CLASIFICAR	0		0		-	
	0	-	0	-		-
TOTAL	28.732		1.055.488		2.722,15	
	1.060	3,83	43.446	4,29		-0,44

SECTOR	ACCIDENTES GRAVES		TRABAJADORES EXPUESTOS		Indice de Incidencia x 100.000	
	▲	▲%	▲	▲%	Total	▲%
AGRARIO	4		25.152		15,90	
	-2	-33,33	-2.243	-8,19		-27,39
INDUSTRIA	62		156.434		39,63	
	19	44,19	4.475	2,94		40,06
CONSTRUCCIÓN	58		68.844		84,25	
	10	20,83	2.564	3,87		16,33
SERVICIOS	102		805.058		12,67	
	24	30,77	38.650	5,04		24,49
SIN CLASIFICAR	0		0		-	
	0	-	0	-		-
TOTAL	226		1.055.488		21,41	
	51	29,14	43.446	4,29		23,83

SECTOR	ACCIDENTES MORTALES		TRABAJADORES EXPUESTOS		Indice de Incidencia x 100.000	
	▲	▲%	▲	▲%	Total	▲%
AGRARIO	3		25.152		11,93	
	1	50,00	-2.243	-8,19		63,38
INDUSTRIA	9		156.434		5,75	
	4	80,00	4.475	2,94		74,85
CONSTRUCCIÓN	9		68.844		13,07	
	4	80,00	2.564	3,87		73,30
SERVICIOS	19		805.058		2,36	
	-5	-20,83	38.650	5,04		-24,63
SIN CLASIFICAR	0		0		-	
	0	-	0	-		-
TOTAL	40		1.055.488		3,79	
	4	11,11	43.446	4,29		6,54

Datos de accidentes: Base de datos del sistema Delt@ y contabilizados por baja médica en el periodo considerado.

Datos Índices de Incidencia x 100.000 trabajadores expuestos.

▲ : Variación absoluta con respecto al intervalo interanual inmediato anterior

▲% : Variación relativa porcentual con respecto al intervalo interanual inmediato anterior

TOTAL DE ACCIDENTES CON BAJA EN JORNADA DE TRABAJO POR SECCIONES DEL CNAE-2009. EN LA COMUNITAT VALENCIANA Y SUS PROVINCIAS

Datos contabilizados según fecha de baja médica, correspondientes al periodo Interanual: enero 2022 - diciembre 2022

Cuadro 5

SECCIONES CNAE-2009		TOTAL DE ACCIDENTES EN JORNADA DE TRABAJO								CNAE-2009
		Provincia de Alicante		Provincia de Castellón		Provincia de Valencia		Comunitat Valenciana		
		Total	%	Total	%	Total	%	Total	%	
Sección A	AGRICULTURA, GANADERÍA, SILVICULTURA Y PESCA	713	4,4	679	8,3	1.357	4,7	2.749	5,2	Sección A
Sección B	INDUSTRIAS EXTRACTIVAS	32	0,2	9	0,1	33	0,1	74	0,1	Sección B
Sección C	INDUSTRIA MANUFACTURERA	2.499	15,6	2.250	27,4	5.556	19,3	10.305	19,5	Sección C
Sección D	SUMINISTRO DE ENERGIA ELECTRICA, GAS, VAPOR Y AIRE ACONDICIONADO	7	0,0	4	0,0	23	0,1	34	0,1	Sección D
Sección E	SUMINISTRO DE AGUA, ACTIVIDADES DE SANEAMIENTO, GESTIÓN DE RESIDUOS Y DESCONTAMINACIÓN	303	1,9	132	1,6	453	1,6	888	1,7	Sección E
Sección F	CONSTRUCCIÓN	2.723	17,0	1.179	14,3	4.174	14,5	8.076	15,2	Sección F
Sección G	COMERCIO AL POR MAYOR Y AL POR MENOR; REPARACIÓN DE VEHÍCULOS DE MOTOR Y MOTOCICLETAS	2.405	15,0	1.057	12,9	4.312	15,0	7.774	14,7	Sección G
Sección H	TRANSPORTE Y ALMACENAMIENTO	1.102	6,9	427	5,2	2.364	8,2	3.893	7,3	Sección H
Sección I	HOSTELERÍA	1.928	12,0	593	7,2	2.241	7,8	4.762	9,0	Sección I
Sección J	INFORMACIÓN Y COMUNICACIONES	106	0,7	28	0,3	172	0,6	306	0,6	Sección J
Sección K	ACTIVIDADES FINANCIERAS Y DE SEGUROS	32	0,2	8	0,1	37	0,1	77	0,1	Sección K
Sección L	ACTIVIDADES INMOBILIARIAS	23	0,1	8	0,1	63	0,2	94	0,2	Sección L
Sección M	ACTIVIDADES PROFESIONALES, CIENTÍFICAS Y TÉCNICAS	138	0,9	45	0,5	306	1,1	489	0,9	Sección M
Sección N	ACTIVIDADES ADMINISTRATIVAS Y SERVICIOS AUXILIARES	1.311	8,2	711	8,7	3.355	11,7	5.377	10,1	Sección N
Sección O	ADMINISTRACIÓN PÚBLICA Y DEFENSA; SEGURIDAD SOCIAL OBLIGATORIA	728	4,5	363	4,4	1.196	4,2	2.287	4,3	Sección O
Sección P	EDUCACIÓN	206	1,3	80	1,0	363	1,3	649	1,2	Sección P
Sección Q	ACTIVIDADES SANITARIAS Y DE SERVICIOS SOCIALES	1.182	7,4	362	4,4	1.785	6,2	3.329	6,3	Sección Q
Sección R	ACTIVIDADES ARTÍSTICAS, RECREATIVAS Y DE ENTRETENIMIENTO	300	1,9	149	1,8	515	1,8	964	1,8	Sección R
Sección S	OTROS SERVICIOS	223	1,4	114	1,4	359	1,2	696	1,3	Sección S
Sección T	ACTIVIDADES DE LOS HOGARES COMO EMPLEADORES Y COMO PRODUCTORES DE BIENES Y SERVICIOS PARA USO PROPIO	65	0,4	14	0,2	68	0,2	147	0,3	Sección T
Sección U	ACTIVIDADES DE ORGANIZACIONES Y ORGANISMOS EXTRATERRITORIALES	2	0,0	6	0,1	0	0,0	8	0,0	Sección U
	OTROS SIN CLASIFICAR	0	0,0	0	0,0	0	0,0	0	0,0	
TOTAL		16.028	100,0	8.218	100,0	28.732	100,0	52.978	100,0	

TOTAL DE ACCIDENTES CON BAJA EN JORNADA DE TRABAJO POR SECCIONES Y DIVISIONES, EN LA COMUNITAT VALENCIANA Y SUS PROVINCIAS

Datos contabilizados según fecha de baja médica, correspondientes al periodo Interanual: enero 2022 - diciembre 2022

Cuadro 6

SECCIONES Y DIVISIONES CNAE-2009		TOTAL DE ACCIDENTES EN JORNADA DE TRABAJO								CNAE-2009
		Provincia de Alicante		Provincia de Castellón		Provincia de Valencia		Comunitat Valenciana		
		Total	%	Total	%	Total	%	Total	%	
Sección A	AGRICULTURA, GANADERÍA, SILVICULTURA Y PESCA	713	4,45	679	8,26	1357	4,72	2749	5,19	Sección A
01	Agricultura, ganadería, caza y servicios relacionados con las mismas	624	3,89	587	7,14	1272	4,43	2483	4,69	01
02	Silvicultura y explotación forestal	28	0,17	53	0,64	74	0,26	155	0,29	02
03	Pesca y acuicultura	61	0,38	39	0,47	11	0,04	111	0,21	03
Sección B	INDUSTRIAS EXTRACTIVAS	32	0,20	9	0,11	33	0,11	74	0,14	Sección B
05	Extracción de antracita, hulla y lignito	0	0,00	0	0,00	2	0,01	2	0,00	05
06	Extracción de crudo de petróleo y gas natural	0	0,00	0	0,00	0	0,00	0	0,00	06
07	Extracción de minerales metálicos	1	0,01	0	0,00	1	0,00	2	0,00	07
08	Otras industrias extractivas	30	0,19	9	0,11	29	0,10	68	0,13	08
09	Actividades de apoyo a las industrias extractivas	1	0,01	0	0,00	1	0,00	2	0,00	09
Sección C	INDUSTRIA MANUFACTURERA	2499	15,59	2250	27,38	5556	19,34	10305	19,45	Sección C
10	Industria de la alimentación	329	2,05	144	1,75	1397	4,86	1870	3,53	10
11	Fabricación de bebidas	11	0,07	12	0,15	89	0,31	112	0,21	11
12	Industria del tabaco	0	0,00	0	0,00	1	0,00	1	0,00	12
13	Industria textil	250	1,56	19	0,23	173	0,60	442	0,83	13
14	Confección de prendas de vestir	12	0,07	7	0,09	27	0,09	46	0,09	14
15	Industria del cuero y del calzado	276	1,72	11	0,13	11	0,04	298	0,56	15
16	Industria de la madera y del corcho, excepto muebles; cestería y espartería	108	0,67	97	1,18	267	0,93	472	0,89	16
17	Industria del papel	72	0,45	31	0,38	120	0,42	223	0,42	17
18	Artes gráficas y reproducción de soportes grabados	45	0,28	6	0,07	131	0,46	182	0,34	18
19	Coquerías y refino de petróleo	0	0,00	0	0,00	0	0,00	0	0,00	19
20	Industria química	90	0,56	115	1,40	273	0,95	478	0,90	20
21	Fabricación de productos farmacéuticos	2	0,01	0	0,00	14	0,05	16	0,03	21
22	Fabricación de productos de caucho y plásticos	359	2,24	33	0,40	318	1,11	710	1,34	22
23	Fabricación de otros productos minerales no metálicos	193	1,20	1067	12,98	256	0,89	1516	2,86	23
24	Metalurgia; fabricación de productos de hierro, acero y ferroaleaciones	49	0,31	23	0,28	133	0,46	205	0,39	24
25	Fabricación de productos metálicos, excepto maquinaria y equipo	346	2,16	190	2,31	924	3,22	1460	2,76	25
26	Fabricación de productos informáticos, electrónicos y ópticos	1	0,01	13	0,16	17	0,06	31	0,06	26
27	Fabricación de material y equipo eléctrico	13	0,08	30	0,37	58	0,20	101	0,19	27
28	Fabricación de maquinaria y equipo n.c.o.p.	110	0,69	179	2,18	367	1,28	656	1,24	28
29	Fabricación de vehículos de motor, remolques y semirremolques	25	0,16	49	0,60	289	1,01	363	0,69	29
30	Fabricación de otro material de transporte	18	0,11	3	0,04	53	0,18	74	0,14	30
31	Fabricación de muebles	52	0,32	84	1,02	263	0,92	399	0,75	31
32	Otras industrias manufactureras	53	0,33	31	0,38	71	0,25	155	0,29	32
33	Reparación e instalación de maquinaria y equipo	85	0,53	106	1,29	304	1,06	495	0,93	33
Sección D	SUMINISTRO DE ENERGÍA ELÉCTRICA, GAS, VAPOR Y AIRE ACONDICIONADO	7	0,04	4	0,05	23	0,08	34	0,06	Sección D
35	Suministro de energía eléctrica, gas, vapor y aire acondicionado	7	0,04	4	0,05	23	0,08	34	0,06	35
Sección E	SUMINISTRO DE AGUA, ACTIVIDADES DE SANEAMIENTO, GESTIÓN DE RESIDUOS Y DESCONTAMINACIÓN	303	1,89	132	1,61	453	1,58	888	1,68	Sección E
36	Captación, depuración y distribución de agua	39	0,24	28	0,34	75	0,26	142	0,27	36
37	Recogida y tratamiento de aguas residuales	10	0,06	19	0,23	13	0,05	42	0,08	37
38	Recogida, tratamiento y eliminación de residuos; valorización	253	1,58	85	1,03	359	1,25	697	1,32	38
39	Actividades de descontaminación y otros servicios de gestión de residuos	1	0,01	0	0,00	6	0,02	7	0,01	39
Sección F	CONSTRUCCIÓN	2723	16,99	1179	14,35	4174	14,53	8076	15,24	Sección F
41	Construcción de edificios	1161	7,24	576	7,01	1662	5,78	3399	6,42	41
42	Ingeniería civil	79	0,49	38	0,46	189	0,66	306	0,58	42
43	Actividades de construcción especializada	1483	9,25	565	6,88	2323	8,09	4371	8,25	43
Sección G	COMERCIO AL POR MAYOR Y AL POR MENOR; REPARACIÓN DE VEHÍCULOS DE MOTOR Y MOTOCICLETAS	2405	15,00	1057	12,86	4312	15,01	7774	14,67	Sección G
45	Venta y reparación de vehículos de motor y motocicletas	331	2,07	123	1,50	562	1,96	1016	1,92	45
46	Comercio al por mayor e intermediarios del comercio, excepto de vehículos de motor y motocicletas	883	5,51	597	7,26	2075	7,22	3555	6,71	46
47	Comercio al por menor, excepto de vehículos de motor y motocicletas	1191	7,43	337	4,10	1675	5,83	3203	6,05	47
Sección H	TRANSPORTE Y ALMACENAMIENTO	1102	6,88	427	5,20	2364	8,23	3893	7,35	Sección H
49	Transporte terrestre y por tubería	710	4,43	273	3,32	1374	4,78	2357	4,45	49
50	Transporte marítimo y por vías navegables interiores	51	0,32	2	0,02	46	0,16	99	0,19	50
51	Transporte aéreo	19	0,12	4	0,05	26	0,09	49	0,09	51
52	Almacenamiento y actividades anexas al transporte	150	0,94	91	1,11	515	1,79	756	1,43	52
53	Actividades postales y de correos	172	1,07	57	0,69	403	1,40	632	1,19	53
Sección I	HOSTELERÍA	1928	12,03	593	7,22	2241	7,80	4762	8,99	Sección I
55	Servicios de alojamiento	543	3,39	153	1,86	224	0,78	920	1,74	55
56	Servicios de comidas y bebidas	1385	8,64	440	5,35	2017	7,02	3842	7,25	56

SECCIONES Y DIVISIONES CNAE-2009		TOTAL DE ACCIDENTES EN JORNADA DE TRABAJO								
		Provincia de Alicante		Provincia de Castellón		Provincia de Valencia		Comunitat Valenciana		CNAE-2009
		Total	%	Total	%	Total	%	Total	%	
Sección J	INFORMACIÓN Y COMUNICACIONES	106	0,66	28	0,34	172	0,60	306	0,58	Sección J
58	Edición	0	0,00	1	0,01	4	0,01	5	0,01	58
59	Actividades cinematográficas, de vídeo y de televisión, grabación de sonido y edición musical	9	0,06	2	0,02	12	0,04	23	0,04	59
60	Actividades de programación y emisión de radio y televisión	9	0,06	8	0,10	12	0,04	29	0,05	60
61	Telecomunicaciones	63	0,39	14	0,17	48	0,17	125	0,24	61
62	Programación, consultoría y otras actividades relacionadas con la informática	12	0,07	3	0,04	21	0,07	36	0,07	62
63	Servicios de información	13	0,08	0	0,00	75	0,26	88	0,17	63
Sección K	ACTIVIDADES FINANCIERAS Y DE SEGUROS	32	0,20	8	0,10	37	0,13	77	0,15	Sección K
64	Servicios financieros, excepto seguros y fondos de pensiones	22	0,14	4	0,05	20	0,07	46	0,09	64
65	Seguros, reaseguros y fondos de pensiones, excepto Seguridad Social obligatoria	4	0,02	0	0,00	4	0,01	8	0,02	65
66	Actividades auxiliares a los servicios financieros y a los seguros	6	0,04	4	0,05	13	0,05	23	0,04	66
Sección L	ACTIVIDADES INMOBILIARIAS	23	0,14	8	0,10	63	0,22	94	0,18	Sección L
68	Actividades inmobiliarias	23	0,14	8	0,10	63	0,22	94	0,18	68
Sección M	ACTIVIDADES PROFESIONALES, CIENTÍFICAS Y TÉCNICAS	138	0,86	45	0,55	306	1,07	489	0,92	Sección M
69	Actividades jurídicas y de contabilidad	16	0,10	6	0,07	34	0,12	56	0,11	69
70	Actividades de las sedes centrales; actividades de consultoría de gestión empresarial	6	0,04	8	0,10	10	0,03	24	0,05	70
71	Servicios técnicos de arquitectura e ingeniería; ensayos y análisis técnicos	35	0,22	19	0,23	113	0,39	167	0,32	71
72	Investigación y desarrollo	7	0,04	0	0,00	26	0,09	33	0,06	72
73	Publicidad y estudios de mercado	16	0,10	7	0,09	19	0,07	42	0,08	73
74	Otras actividades profesionales, científicas y técnicas	39	0,24	3	0,04	85	0,30	127	0,24	74
75	Actividades veterinarias	19	0,12	2	0,02	19	0,07	40	0,08	75
Sección N	ACTIVIDADES ADMINISTRATIVAS Y SERVICIOS AUXILIARES	1311	8,18	711	8,65	3355	11,68	5377	10,15	Sección N
77	Actividades de alquiler	90	0,56	17	0,21	129	0,45	236	0,45	77
78	Actividades relacionadas con el empleo	302	1,88	362	4,40	1367	4,76	2031	3,83	78
79	Actividades de agencias de viajes, operadores turísticos, servicios de reservas y otros relacionados	9	0,06	2	0,02	9	0,03	20	0,04	79
80	Actividades de seguridad e investigación	102	0,64	19	0,23	210	0,73	331	0,62	80
81	Servicios a edificios y actividades de jardinería	702	4,38	280	3,41	1265	4,40	2247	4,24	81
82	Actividades administrativas de oficina y otras actividades auxiliares a las empresas	106	0,66	31	0,38	375	1,31	512	0,97	82
Sección O	ADMINISTRACIÓN PÚBLICA Y DEFENSA; SEGURIDAD SOCIAL OBLIGATORIA	728	4,54	363	4,42	1196	4,16	2287	4,32	Sección O
84	Administración Pública y defensa; Seguridad Social obligatoria	728	4,54	363	4,42	1196	4,16	2287	4,32	84
Sección P	EDUCACIÓN	206	1,29	80	0,97	363	1,26	649	1,23	Sección P
85	Educación	206	1,29	80	0,97	363	1,26	649	1,23	85
Sección Q	ACTIVIDADES SANITARIAS Y DE SERVICIOS SOCIALES	1182	7,37	362	4,40	1785	6,21	3329	6,28	Sección Q
86	Actividades sanitarias	764	4,77	202	2,46	867	3,02	1833	3,46	86
87	Asistencia en establecimientos residenciales	289	1,80	115	1,40	724	2,52	1128	2,13	87
88	Actividades de servicios sociales sin alojamiento	129	0,80	45	0,55	194	0,68	368	0,69	88
Sección R	ACTIVIDADES ARTÍSTICAS, RECREATIVAS Y DE ENTRETENIMIENTO	300	1,87	149	1,81	515	1,79	964	1,82	Sección R
90	Actividades de creación, artísticas y espectáculos	15	0,09	17	0,21	78	0,27	110	0,21	90
91	Actividades de bibliotecas, archivos, museos y otras actividades culturales	28	0,17	0	0,00	41	0,14	69	0,13	91
92	Actividades de juegos de azar y apuestas	24	0,15	4	0,05	35	0,12	63	0,12	92
93	Actividades deportivas, recreativas y de entretenimiento	233	1,45	128	1,56	361	1,26	722	1,36	93
Sección S	OTROS SERVICIOS	223	1,39	114	1,39	359	1,25	696	1,31	Sección S
94	Actividades asociativas	28	0,17	12	0,15	48	0,17	88	0,17	94
95	Reparación de ordenadores, efectos personales y artículos de uso doméstico	31	0,19	30	0,37	56	0,19	117	0,22	95
96	Otros servicios personales	164	1,02	72	0,88	255	0,89	491	0,93	96
Sección T	ACTIVIDADES DE LOS HOGARES COMO EMPLEADORES Y COMO PRODUCTORES DE BIENES Y SERVICIOS PARA USO PROPIO	65	0,41	14	0,17	68	0,24	147	0,28	Sección T
97	Actividades de los hogares como empleadores de personal doméstico	65	0,41	14	0,17	68	0,24	147	0,28	97
98	Actividades de los hogares como productores de bienes y servicios para uso propio	0	0,00	0	0,00	0	0,00	0	0,00	98
Sección U	ACTIVIDADES DE ORGANIZACIONES Y ORGANISMOS EXTRATERRITORIALES	2	0,01	6	0,07	0	0,00	8	0,02	Sección U
99	Actividades de organizaciones y organismos extraterritoriales	2	0,01	6	0,07	0	0,00	8	0,02	99
			0,00		0,00		0,00		0,00	
	OTROS SIN CLASIFICAR	0	0,00	0	0,00	0	0,00	0	0,00	
			0,00		0,00		0,00		0,00	
	TOTAL	16.028	100,00	8.218	100,00	28.732	100,00	52.978	100,00	

ACCIDENTES GRAVES EN JORNADA DE TRABAJO POR SECCIONES, EN LA COMUNITAT VALENCIANA Y SUS PROVINCIAS

Datos contabilizados según fecha de baja médica, correspondientes al periodo Interanual: enero 2022 - diciembre 2022

Cuadro 7

SECCIONES CNAE-2009		ACCIDENTES GRAVES EN JORNADA DE TRABAJO								CNAE-2009
		Provincia de Alicante		Provincia de Castellón		Provincia de Valencia		Comunitat Valenciana		
		Total	%	Total	%	Total	%	Total	%	
Sección A	AGRICULTURA, GANADERÍA, SILVICULTURA Y PESCA	5	4,3	0	0,0	4	1,8	9	2,5	Sección A
Sección B	INDUSTRIAS EXTRACTIVAS	1	0,9	0	0,0	2	0,9	3	0,8	Sección B
Sección C	INDUSTRIA MANUFACTURERA	22	19,0	5	20,0	54	23,9	81	22,1	Sección C
Sección D	SUMINISTRO DE ENERGIA ELECTRICA, GAS, VAPOR Y AIRE ACONDICIONADO	0	0,0	0	0,0	0	0,0	0	0,0	Sección D
Sección E	SUMINISTRO DE AGUA, ACTIVIDADES DE SANEAMIENTO, GESTIÓN DE RESIDUOS Y DESCONTAMINACIÓN	1	0,9	0	0,0	6	2,7	7	1,9	Sección E
Sección F	CONSTRUCCIÓN	36	31,0	8	32,0	58	25,7	102	27,8	Sección F
Sección G	COMERCIO AL POR MAYOR Y AL POR MENOR; REPARACIÓN DE VEHÍCULOS DE MOTOR Y MOTOCICLETAS	12	10,3	5	20,0	28	12,4	45	12,3	Sección G
Sección H	TRANSPORTE Y ALMACENAMIENTO	9	7,8	3	12,0	30	13,3	42	11,4	Sección H
Sección I	HOSTELERÍA	5	4,3	1	4,0	8	3,5	14	3,8	Sección I
Sección J	INFORMACIÓN Y COMUNICACIONES	0	0,0	1	4,0	1	0,4	2	0,5	Sección J
Sección K	ACTIVIDADES FINANCIERAS Y DE SEGUROS	0	0,0	0	0,0	0	0,0	0	0,0	Sección K
Sección L	ACTIVIDADES INMOBILIARIAS	0	0,0	0	0,0	0	0,0	0	0,0	Sección L
Sección M	ACTIVIDADES PROFESIONALES, CIENTÍFICAS Y TÉCNICAS	0	0,0	0	0,0	4	1,8	4	1,1	Sección M
Sección N	ACTIVIDADES ADMINISTRATIVAS Y SERVICIOS AUXILIARES	7	6,0	2	8,0	13	5,8	22	6,0	Sección N
Sección O	ADMINISTRACIÓN PÚBLICA Y DEFENSA; SEGURIDAD SOCIAL OBLIGATORIA	7	6,0	0	0,0	6	2,7	13	3,5	Sección O
Sección P	EDUCACIÓN	1	0,9	0	0,0	3	1,3	4	1,1	Sección P
Sección Q	ACTIVIDADES SANITARIAS Y DE SERVICIOS SOCIALES	7	6,0	0	0,0	3	1,3	10	2,7	Sección Q
Sección R	ACTIVIDADES ARTÍSTICAS, RECREATIVAS Y DE ENTRETENIMIENTO	1	0,9	0	0,0	4	1,8	5	1,4	Sección R
Sección S	OTROS SERVICIOS	1	0,9	0	0,0	2	0,9	3	0,8	Sección S
Sección T	ACTIVIDADES DE LOS HOGARES COMO EMPLEADORES Y COMO PRODUCTORES DE BIENES Y SERVICIOS PARA USO PROPIO	1	0,9	0	0,0	0	0,0	1	0,3	Sección T
Sección U	ACTIVIDADES DE ORGANIZACIONES Y ORGANISMOS EXTRATERRITORIALES	0	0,0	0	0,0	0	0,0	0	0,0	Sección U
	OTROS SIN CLASIFICAR	0	0,0	0	0,0	0	0,0	0	0,0	
	TOTAL	116	100,0	25	100,0	226	100,0	367	100,0	

ACCIDENTES GRAVES EN JORNADA DE TRABAJO POR SECCIONES Y DIVISIONES. EN LA COMUNITAT VALENCIANA Y SUS PROVINCIAS

Datos contabilizados según fecha de baja médica, correspondientes al periodo Interanual: enero 2022 - diciembre 2022

Cuadro 8

SECCIONES Y DIVISIONES CNAE-2009		ACCIDENTES GRAVES EN JORNADA DE TRABAJO								
		Provincia de Alicante		Provincia de Castellón		Provincia de Valencia		Comunitat Valenciana		CNAE-2009
		Total	%	Total	%	Total	%	Total	%	
Sección A	AGRICULTURA, GANADERÍA, SILVICULTURA Y PESCA	5	4,31	0	0,00	4	1,77	9	2,45	Sección A
01	Agricultura, ganadería, caza y servicios relacionados con las mismas	5	4,31	0	0,00	4	1,77	9	2,45	01
02	Silvicultura y explotación forestal	0	0,00	0	0,00	0	0,00	0	0,00	02
03	Pesca y acuicultura	0	0,00	0	0,00	0	0,00	0	0,00	03
Sección B	INDUSTRIAS EXTRACTIVAS	1	0,86	0	0,00	2	0,88	3	0,82	Sección B
05	Extracción de antracita, hulla y lignito	0	0,00	0	0,00	0	0,00	0	0,00	05
06	Extracción de crudo de petróleo y gas natural	0	0,00	0	0,00	0	0,00	0	0,00	06
07	Extracción de minerales metálicos	0	0,00	0	0,00	0	0,00	0	0,00	07
08	Otras industrias extractivas	1	0,86	0	0,00	2	0,88	3	0,82	08
09	Actividades de apoyo a las industrias extractivas	0	0,00	0	0,00	0	0,00	0	0,00	09
Sección C	INDUSTRIA MANUFACTURERA	22	18,97	5	20,00	54	23,89	81	22,07	Sección C
10	Industria de la alimentación	2	1,72	0	0,00	9	3,98	11	3,00	10
11	Fabricación de bebidas	1	0,86	0	0,00	1	0,44	2	0,54	11
12	Industria del tabaco	0	0,00	0	0,00	0	0,00	0	0,00	12
13	Industria textil	0	0,00	0	0,00	1	0,44	1	0,27	13
14	Confección de prendas de vestir	0	0,00	0	0,00	0	0,00	0	0,00	14
15	Industria del cuero y del calzado	1	0,86	0	0,00	0	0,00	1	0,27	15
16	Industria de la madera y del corcho, excepto muebles; cestería y espartería	2	1,72	0	0,00	5	2,21	7	1,91	16
17	Industria del papel	0	0,00	1	4,00	0	0,00	1	0,27	17
18	Artes gráficas y reproducción de soportes grabados	1	0,86	0	0,00	2	0,88	3	0,82	18
19	Coquerías y refino de petróleo	0	0,00	0	0,00	0	0,00	0	0,00	19
20	Industria química	1	0,86	1	4,00	2	0,88	4	1,09	20
21	Fabricación de productos farmacéuticos	0	0,00	0	0,00	0	0,00	0	0,00	21
22	Fabricación de productos de caucho y plásticos	1	0,86	0	0,00	4	1,77	5	1,36	22
23	Fabricación de otros productos minerales no metálicos	0	0,00	2	8,00	2	0,88	4	1,09	23
24	Metalurgia; fabricación de productos de hierro, acero y ferroaleaciones	1	0,86	1	4,00	2	0,88	4	1,09	24
25	Fabricación de productos metálicos, excepto maquinaria y equipo	8	6,90	0	0,00	15	6,64	23	6,27	25
26	Fabricación de productos informáticos, electrónicos y ópticos	0	0,00	0	0,00	1	0,44	1	0,27	26
27	Fabricación de material y equipo eléctrico	0	0,00	0	0,00	0	0,00	0	0,00	27
28	Fabricación de maquinaria y equipo n.c.o.p.	1	0,86	0	0,00	4	1,77	5	1,36	28
29	Fabricación de vehículos de motor, remolques y semirremolques	1	0,86	0	0,00	2	0,88	3	0,82	29
30	Fabricación de otro material de transporte	0	0,00	0	0,00	0	0,00	0	0,00	30
31	Fabricación de muebles	0	0,00	0	0,00	1	0,44	1	0,27	31
32	Otras industrias manufactureras	2	1,72	0	0,00	0	0,00	2	0,54	32
33	Reparación e instalación de maquinaria y equipo	0	0,00	0	0,00	3	1,33	3	0,82	33
Sección D	SUMINISTRO DE ENERGÍA ELÉCTRICA, GAS, VAPOR Y AIRE ACONDICIONADO	0	0,00	0	0,00	0	0,00	0	0,00	Sección D
35	Suministro de energía eléctrica, gas, vapor y aire acondicionado	0	0,00	0	0,00	0	0,00	0	0,00	35
Sección E	SUMINISTRO DE AGUA, ACTIVIDADES DE SANEAMIENTO, GESTIÓN DE RESIDUOS Y DESCONTAMINACIÓN	1	0,86	0	0,00	6	2,65	7	1,91	Sección E
36	Captación, depuración y distribución de agua	0	0,00	0	0,00	1	0,44	1	0,27	36
37	Recogida y tratamiento de aguas residuales	0	0,00	0	0,00	0	0,00	0	0,00	37
38	Recogida, tratamiento y eliminación de residuos; valorización	1	0,86	0	0,00	5	2,21	6	1,63	38
39	Actividades de descontaminación y otros servicios de gestión de residuos	0	0,00	0	0,00	0	0,00	0	0,00	39
Sección F	CONSTRUCCIÓN	36	31,03	8	32,00	58	25,66	102	27,79	Sección F
41	Construcción de edificios	12	10,34	6	24,00	25	11,06	43	11,72	41
42	Ingeniería civil	0	0,00	0	0,00	1	0,44	1	0,27	42
43	Actividades de construcción especializada	24	20,69	2	8,00	32	14,16	58	15,80	43
Sección G	COMERCIO AL POR MAYOR Y AL POR MENOR; REPARACIÓN DE VEHÍCULOS DE MOTOR Y MOTOCICLETAS	12	10,34	5	20,00	28	12,39	45	12,26	Sección G
45	Venta y reparación de vehículos de motor y motocicletas	3	2,59	1	4,00	5	2,21	9	2,45	45
46	Comercio al por mayor e intermediarios del comercio, excepto de vehículos de motor y motocicletas	6	5,17	2	8,00	17	7,52	25	6,81	46
47	Comercio al por menor, excepto de vehículos de motor y motocicletas	3	2,59	2	8,00	6	2,65	11	3,00	47
Sección H	TRANSPORTE Y ALMACENAMIENTO	9	7,76	3	12,00	30	13,27	42	11,44	Sección H
49	Transporte terrestre y por tubería	6	5,17	2	8,00	24	10,62	32	8,72	49
50	Transporte marítimo y por vías navegables interiores	0	0,00	0	0,00	0	0,00	0	0,00	50
51	Transporte aéreo	0	0,00	0	0,00	0	0,00	0	0,00	51
52	Almacenamiento y actividades anexas al transporte	1	0,86	1	4,00	4	1,77	6	1,63	52
53	Actividades postales y de correos	2	1,72	0	0,00	2	0,88	4	1,09	53
Sección I	HOSTELERÍA	5	4,31	1	4,00	8	3,54	14	3,81	Sección I
55	Servicios de alojamiento	1	0,86	0	0,00	0	0,00	1	0,27	55
56	Servicios de comidas y bebidas	4	3,45	1	4,00	8	3,54	13	3,54	56

SECCIONES Y DIVISIONES CNAE-2009		ACCIDENTES GRAVES EN JORNADA DE TRABAJO								CNAE-2009
		Provincia de Alicante		Provincia de Castellón		Provincia de Valencia		Comunitat Valenciana		
		Total	%	Total	%	Total	%	Total	%	
Sección J	INFORMACIÓN Y COMUNICACIONES	0	0,00	1	4,00	1	0,44	2	0,54	Sección J
58	Edición	0	0,00	0	0,00	0	0,00	0	0,00	58
59	Actividades cinematográficas, de vídeo y de televisión, grabación de sonido y edición musical	0	0,00	0	0,00	0	0,00	0	0,00	59
60	Actividades de programación y emisión de radio y televisión	0	0,00	1	4,00	0	0,00	1	0,27	60
61	Telecomunicaciones	0	0,00	0	0,00	1	0,44	1	0,27	61
62	Programación, consultoría y otras actividades relacionadas con la informática	0	0,00	0	0,00	0	0,00	0	0,00	62
63	Servicios de información	0	0,00	0	0,00	0	0,00	0	0,00	63
Sección K	ACTIVIDADES FINANCIERAS Y DE SEGUROS	0	0,00	0	0,00	0	0,00	0	0,00	Sección K
64	Servicios financieros, excepto seguros y fondos de pensiones	0	0,00	0	0,00	0	0,00	0	0,00	64
65	Seguros, reaseguros y fondos de pensiones, excepto Seguridad Social obligatoria	0	0,00	0	0,00	0	0,00	0	0,00	65
66	Actividades auxiliares a los servicios financieros y a los seguros	0	0,00	0	0,00	0	0,00	0	0,00	66
Sección L	ACTIVIDADES INMOBILIARIAS	0	0,00	0	0,00	0	0,00	0	0,00	Sección L
68	Actividades inmobiliarias	0	0,00	0	0,00	0	0,00	0	0,00	68
Sección M	ACTIVIDADES PROFESIONALES, CIENTÍFICAS Y TÉCNICAS	0	0,00	0	0,00	4	1,77	4	1,09	Sección M
69	Actividades jurídicas y de contabilidad	0	0,00	0	0,00	0	0,00	0	0,00	69
70	Actividades de las sedes centrales; actividades de consultoría de gestión empresarial	0	0,00	0	0,00	0	0,00	0	0,00	70
71	Servicios técnicos de arquitectura e ingeniería; ensayos y análisis técnicos	0	0,00	0	0,00	4	1,77	4	1,09	71
72	Investigación y desarrollo	0	0,00	0	0,00	0	0,00	0	0,00	72
73	Publicidad y estudios de mercado	0	0,00	0	0,00	0	0,00	0	0,00	73
74	Otras actividades profesionales, científicas y técnicas	0	0,00	0	0,00	0	0,00	0	0,00	74
75	Actividades veterinarias	0	0,00	0	0,00	0	0,00	0	0,00	75
Sección N	ACTIVIDADES ADMINISTRATIVAS Y SERVICIOS AUXILIARES	7	6,03	2	8,00	13	5,75	22	5,99	Sección N
77	Actividades de alquiler	1	0,86	0	0,00	1	0,44	2	0,54	77
78	Actividades relacionadas con el empleo	3	2,59	1	4,00	2	0,88	6	1,63	78
79	Actividades de agencias de viajes, operadores turísticos, servicios de reservas y otros relacionados	0	0,00	0	0,00	0	0,00	0	0,00	79
80	Actividades de seguridad e investigación	0	0,00	0	0,00	2	0,88	2	0,54	80
81	Servicios a edificios y actividades de jardinería	3	2,59	1	4,00	6	2,65	10	2,72	81
82	Actividades administrativas de oficina y otras actividades auxiliares a las empresas	0	0,00	0	0,00	2	0,88	2	0,54	82
Sección O	ADMINISTRACIÓN PÚBLICA Y DEFENSA; SEGURIDAD SOCIAL OBLIGATORIA	7	6,03	0	0,00	6	2,65	13	3,54	Sección O
84	Administración Pública y defensa; Seguridad Social obligatoria	7	6,03	0	0,00	6	2,65	13	3,54	84
Sección P	EDUCACIÓN	1	0,86	0	0,00	3	1,33	4	1,09	Sección P
85	Educación	1	0,86	0	0,00	3	1,33	4	1,09	85
Sección Q	ACTIVIDADES SANITARIAS Y DE SERVICIOS SOCIALES	7	6,03	0	0,00	3	1,33	10	2,72	Sección Q
86	Actividades sanitarias	6	5,17	0	0,00	1	0,44	7	1,91	86
87	Asistencia en establecimientos residenciales	1	0,86	0	0,00	1	0,44	2	0,54	87
88	Actividades de servicios sociales sin alojamiento	0	0,00	0	0,00	1	0,44	1	0,27	88
Sección R	ACTIVIDADES ARTÍSTICAS, RECREATIVAS Y DE ENTRETENIMIENTO	1	0,86	0	0,00	4	1,77	5	1,36	Sección R
90	Actividades de creación, artísticas y espectáculos	0	0,00	0	0,00	2	0,88	2	0,54	90
91	Actividades de bibliotecas, archivos, museos y otras actividades culturales	0	0,00	0	0,00	0	0,00	0	0,00	91
92	Actividades de juegos de azar y apuestas	0	0,00	0	0,00	0	0,00	0	0,00	92
93	Actividades deportivas, recreativas y de entretenimiento	1	0,86	0	0,00	2	0,88	3	0,82	93
Sección S	OTROS SERVICIOS	1	0,86	0	0,00	2	0,88	3	0,82	Sección S
94	Actividades asociativas	1	0,86	0	0,00	0	0,00	1	0,27	94
95	Reparación de ordenadores, efectos personales y artículos de uso doméstico	0	0,00	0	0,00	0	0,00	0	0,00	95
96	Otros servicios personales	0	0,00	0	0,00	2	0,88	2	0,54	96
Sección T	ACTIVIDADES DE LOS HOGARES COMO EMPLEADORES Y COMO PRODUCTORES DE BIENES Y SERVICIOS PARA USO PROPIO	1	0,86	0	0,00	0	0,00	1	0,27	Sección T
97	Actividades de los hogares como empleadores de personal doméstico	1	0,86	0	0,00	0	0,00	1	0,27	97
98	Actividades de los hogares como productores de bienes y servicios para uso propio	0	0,00	0	0,00	0	0,00	0	0,00	98
Sección U	ACTIVIDADES DE ORGANIZACIONES Y ORGANISMOS EXTRATERRITORIALES	0	0,00	0	0,00	0	0,00	0	0,00	Sección U
99	Actividades de organizaciones y organismos extraterritoriales	0	0,00	0	0,00	0	0,00	0	0,00	99
	OTROS SIN CLASIFICAR	0	0,00	0	0,00	0	0,00	0	0,00	
		0	0,00	0	0,00	0	0,00	0	0,00	
	TOTAL	116	100,00	25	100,00	226	100,00	367	100,00	

ACCIDENTES MORTALES EN JORNADA DE TRABAJO POR SECCIONES, EN LA COMUNITAT VALENCIANA Y SUS PROVINCIAS

Datos contabilizados según fecha de baja médica, correspondientes al periodo Interanual: enero 2022 - diciembre 2022

Cuadro 9

SECCIONES CNAE-2009		ACCIDENTES MORTALES EN JORNADA DE TRABAJO								CNAE-2009
		Provincia de Alicante		Provincia de Castellón		Provincia de Valencia		Comunitat Valenciana		
		Total	%	Total	%	Total	%	Total	%	
Sección A	AGRICULTURA, GANADERÍA, SILVICULTURA Y PESCA	3	10,3	1	12,5	3	7,5	7	9,1	Sección A
Sección B	INDUSTRIAS EXTRACTIVAS	0	0,0	0	0,0	0	0,0	0	0,0	Sección B
Sección C	INDUSTRIA MANUFACTURERA	3	10,3	2	25,0	8	20,0	13	16,9	Sección C
Sección D	SUMINISTRO DE ENERGIA ELECTRICA, GAS, VAPOR Y AIRE ACONDICIONADO	0	0,0	0	0,0	0	0,0	0	0,0	Sección D
Sección E	SUMINISTRO DE AGUA, ACTIVIDADES DE SANEAMIENTO, GESTIÓN DE RESIDUOS Y DESCONTAMINACIÓN	1	3,4	0	0,0	1	2,5	2	2,6	Sección E
Sección F	CONSTRUCCIÓN	8	27,6	0	0,0	9	22,5	17	22,1	Sección F
Sección G	COMERCIO AL POR MAYOR Y AL POR MENOR; REPARACIÓN DE VEHÍCULOS DE MOTOR Y MOTOCICLETAS	5	17,2	1	12,5	3	7,5	9	11,7	Sección G
Sección H	TRANSPORTE Y ALMACENAMIENTO	5	17,2	2	25,0	8	20,0	15	19,5	Sección H
Sección I	HOSTELERÍA	0	0,0	0	0,0	1	2,5	1	1,3	Sección I
Sección J	INFORMACIÓN Y COMUNICACIONES	0	0,0	0	0,0	0	0,0	0	0,0	Sección J
Sección K	ACTIVIDADES FINANCIERAS Y DE SEGUROS	0	0,0	0	0,0	0	0,0	0	0,0	Sección K
Sección L	ACTIVIDADES INMOBILIARIAS	0	0,0	0	0,0	0	0,0	0	0,0	Sección L
Sección M	ACTIVIDADES PROFESIONALES, CIENTÍFICAS Y TÉCNICAS	1	3,4	0	0,0	0	0,0	1	1,3	Sección M
Sección N	ACTIVIDADES ADMINISTRATIVAS Y SERVICIOS AUXILIARES	1	3,4	1	12,5	3	7,5	5	6,5	Sección N
Sección O	ADMINISTRACIÓN PÚBLICA Y DEFENSA; SEGURIDAD SOCIAL OBLIGATORIA	1	3,4	0	0,0	2	5,0	3	3,9	Sección O
Sección P	EDUCACIÓN	0	0,0	0	0,0	0	0,0	0	0,0	Sección P
Sección Q	ACTIVIDADES SANITARIAS Y DE SERVICIOS SOCIALES	0	0,0	1	12,5	0	0,0	1	1,3	Sección Q
Sección R	ACTIVIDADES ARTÍSTICAS, RECREATIVAS Y DE ENTRETENIMIENTO	1	3,4	0	0,0	1	2,5	2	2,6	Sección R
Sección S	OTROS SERVICIOS	0	0,0	0	0,0	1	2,5	1	1,3	Sección S
Sección T	ACTIVIDADES DE LOS HOGARES COMO EMPLEADORES Y COMO PRODUCTORES DE BIENES Y SERVICIOS PARA USO PROPIO	0	0,0	0	0,0	0	0,0	0	0,0	Sección T
Sección U	ACTIVIDADES DE ORGANIZACIONES Y ORGANISMOS EXTRATERRITORIALES	0	0,0	0	0,0	0	0,0	0	0,0	Sección U
	OTROS SIN CLASIFICAR	0	0,0	0	0,0	0	0,0	0	0,0	
	TOTAL	29	100,0	8	100,0	40	100,0	77	100,0	

ACCIDENTES MORTALES EN JORNADA DE TRABAJO POR SECCIONES Y DIVISIONES, EN LA COMUNITAT VALENCIANA Y SUS PROVINCIAS

Datos contabilizados según fecha de baja médica, correspondientes al periodo Interanual: enero 2022 - diciembre 2022

Cuadro 10

SECCIONES Y DIVISIONES CNAE-2009		ACCIDENTES MORTALES EN JORNADA DE TRABAJO									
		Provincia de Alicante		Provincia de Castellón		Provincia de Valencia		Comunitat Valenciana		CNAE-2009	
		Total	%	Total	%	Total	%	Total	%		
Sección A	AGRICULTURA, GANADERÍA, SILVICULTURA Y PESCA	3	10,34	1	12,50	3	7,50	7	9,09	Sección A	
01	Agricultura, ganadería, caza y servicios relacionados con las mismas	3	10,34	1	12,50	3	7,50	7	9,09	01	
02	Silvicultura y explotación forestal	0	0,00	0	0,00	0	0,00	0	0,00	02	
03	Pesca y acuicultura	0	0,00	0	0,00	0	0,00	0	0,00	03	
Sección B	INDUSTRIAS EXTRACTIVAS	0	0,00	0	0,00	0	0,00	0	0,00	Sección B	
05	Extracción de antracita, hulla y lignito	0	0,00	0	0,00	0	0,00	0	0,00	05	
06	Extracción de crudo de petróleo y gas natural	0	0,00	0	0,00	0	0,00	0	0,00	06	
07	Extracción de minerales metálicos	0	0,00	0	0,00	0	0,00	0	0,00	07	
08	Otras industrias extractivas	0	0,00	0	0,00	0	0,00	0	0,00	08	
09	Actividades de apoyo a las industrias extractivas	0	0,00	0	0,00	0	0,00	0	0,00	09	
Sección C	INDUSTRIA MANUFACTURERA	3	10,34	2	25,00	8	20,00	13	16,88	Sección C	
10	Industria de la alimentación	0	0,00	0	0,00	0	0,00	0	0,00	10	
11	Fabricación de bebidas	0	0,00	0	0,00	0	0,00	0	0,00	11	
12	Industria del tabaco	0	0,00	0	0,00	0	0,00	0	0,00	12	
13	Industria textil	0	0,00	0	0,00	0	0,00	0	0,00	13	
14	Confección de prendas de vestir	0	0,00	0	0,00	0	0,00	0	0,00	14	
15	Industria del cuero y del calzado	0	0,00	0	0,00	0	0,00	0	0,00	15	
16	Industria de la madera y del corcho, excepto muebles; cestería y espartería	0	0,00	0	0,00	0	0,00	0	0,00	16	
17	Industria del papel	0	0,00	0	0,00	0	0,00	0	0,00	17	
18	Artes gráficas y reproducción de soportes grabados	1	3,45	0	0,00	0	0,00	1	1,30	18	
19	Coquerías y refino de petróleo	0	0,00	0	0,00	0	0,00	0	0,00	19	
20	Industria química	1	3,45	0	0,00	0	0,00	1	1,30	20	
21	Fabricación de productos farmacéuticos	0	0,00	0	0,00	0	0,00	0	0,00	21	
22	Fabricación de productos de caucho y plásticos	0	0,00	0	0,00	0	0,00	0	0,00	22	
23	Fabricación de otros productos minerales no metálicos	0	0,00	1	12,50	1	2,50	2	2,60	23	
24	Metalurgia; fabricación de productos de hierro, acero y ferroaleaciones	0	0,00	0	0,00	0	0,00	0	0,00	24	
25	Fabricación de productos metálicos, excepto maquinaria y equipo	1	3,45	0	0,00	1	2,50	2	2,60	25	
26	Fabricación de productos informáticos, electrónicos y ópticos	0	0,00	0	0,00	0	0,00	0	0,00	26	
27	Fabricación de material y equipo eléctrico	0	0,00	0	0,00	1	2,50	1	1,30	27	
28	Fabricación de maquinaria y equipo n.c.o.p.	0	0,00	1	12,50	1	2,50	2	2,60	28	
29	Fabricación de vehículos de motor, remolques y semirremolques	0	0,00	0	0,00	1	2,50	1	1,30	29	
30	Fabricación de otro material de transporte	0	0,00	0	0,00	0	0,00	0	0,00	30	
31	Fabricación de muebles	0	0,00	0	0,00	2	5,00	2	2,60	31	
32	Otras industrias manufactureras	0	0,00	0	0,00	0	0,00	0	0,00	32	
33	Reparación e instalación de maquinaria y equipo	0	0,00	0	0,00	1	2,50	1	1,30	33	
Sección D	SUMINISTRO DE ENERGÍA ELÉCTRICA, GAS, VAPOR Y AIRE ACONDICIONADO	0	0,00	0	0,00	0	0,00	0	0,00	Sección D	
35	Suministro de energía eléctrica, gas, vapor y aire acondicionado	0	0,00	0	0,00	0	0,00	0	0,00	35	
Sección E	SUMINISTRO DE AGUA, ACTIVIDADES DE SANEAMIENTO, GESTIÓN DE RESIDUOS Y DESCONTAMINACIÓN	1	3,45	0	0,00	1	2,50	2	2,60	Sección E	
36	Captación, depuración y distribución de agua	0	0,00	0	0,00	0	0,00	0	0,00	36	
37	Recogida y tratamiento de aguas residuales	0	0,00	0	0,00	0	0,00	0	0,00	37	
38	Recogida, tratamiento y eliminación de residuos; valorización	1	3,45	0	0,00	1	2,50	2	2,60	38	
39	Actividades de descontaminación y otros servicios de gestión de residuos	0	0,00	0	0,00	0	0,00	0	0,00	39	
Sección F	CONSTRUCCIÓN	8	27,59	0	0,00	9	22,50	17	22,08	Sección F	
41	Construcción de edificios	4	13,79	0	0,00	4	10,00	8	10,39	41	
42	Ingeniería civil	1	3,45	0	0,00	0	0,00	1	1,30	42	
43	Actividades de construcción especializada	3	10,34	0	0,00	5	12,50	8	10,39	43	
Sección G	COMERCIO AL POR MAYOR Y AL POR MENOR; REPARACIÓN DE VEHÍCULOS DE MOTOR Y MOTOCICLETAS	5	17,24	1	12,50	3	7,50	9	11,69	Sección G	
45	Venta y reparación de vehículos de motor y motocicletas	0	0,00	1	12,50	0	0,00	1	1,30	45	
46	Comercio al por mayor e intermediarios del comercio, excepto de vehículos de motor y motocicletas	4	13,79	0	0,00	3	7,50	7	9,09	46	
47	Comercio al por menor, excepto de vehículos de motor y motocicletas	1	3,45	0	0,00	0	0,00	1	1,30	47	
Sección H	TRANSPORTE Y ALMACENAMIENTO	5	17,24	2	25,00	8	20,00	15	19,48	Sección H	
49	Transporte terrestre y por tubería	5	17,24	1	12,50	6	15,00	12	15,58	49	
50	Transporte marítimo y por vías navegables interiores	0	0,00	0	0,00	0	0,00	0	0,00	50	
51	Transporte aéreo	0	0,00	1	12,50	1	2,50	2	2,60	51	
52	Almacenamiento y actividades anexas al transporte	0	0,00	0	0,00	1	2,50	1	1,30	52	
53	Actividades postales y de correos	0	0,00	0	0,00	0	0,00	0	0,00	53	
Sección I	HOSTELERÍA	0	0,00	0	0,00	1	2,50	1	1,30	Sección I	
55	Servicios de alojamiento	0	0,00	0	0,00	0	0,00	0	0,00	55	
56	Servicios de comidas y bebidas	0	0,00	0	0,00	1	2,50	1	1,30	56	

CNAE-2009	ACCIDENTES MORTALES - SECCIONES Y DIVISIONES	Provincia de Alicante		Provincia de Castellón		Provincia de Valencia		Comunitat		CNAE-2009 Cuadro 10
		Total	%	Total	%	Total	%	Total	%	
Sección J	INFORMACIÓN Y COMUNICACIONES	0	0,00	0	0,00	0	0,00	0	0,00	Sección J
58	Edición	0	0,00	0	0,00	0	0,00	0	0,00	58
59	Actividades cinematográficas, de vídeo y de televisión, grabación de sonido y edición musical	0	0,00	0	0,00	0	0,00	0	0,00	59
60	Actividades de programación y emisión de radio y televisión	0	0,00	0	0,00	0	0,00	0	0,00	60
61	Telecomunicaciones	0	0,00	0	0,00	0	0,00	0	0,00	61
62	Programación, consultoría y otras actividades relacionadas con la informática	0	0,00	0	0,00	0	0,00	0	0,00	62
63	Servicios de información	0	0,00	0	0,00	0	0,00	0	0,00	63
Sección K	ACTIVIDADES FINANCIERAS Y DE SEGUROS	0	0,00	0	0,00	0	0,00	0	0,00	Sección K
64	Servicios financieros, excepto seguros y fondos de pensiones	0	0,00	0	0,00	0	0,00	0	0,00	64
65	Seguros, reaseguros y fondos de pensiones, excepto Seguridad Social obligatoria	0	0,00	0	0,00	0	0,00	0	0,00	65
66	Actividades auxiliares a los servicios financieros y a los seguros	0	0,00	0	0,00	0	0,00	0	0,00	66
Sección L	ACTIVIDADES INMOBILIARIAS	0	0,00	0	0,00	0	0,00	0	0,00	Sección L
68	Actividades inmobiliarias	0	0,00	0	0,00	0	0,00	0	0,00	68
Sección M	ACTIVIDADES PROFESIONALES, CIENTÍFICAS Y TÉCNICAS	1	3,45	0	0,00	0	0,00	1	1,30	Sección M
69	Actividades jurídicas y de contabilidad	0	0,00	0	0,00	0	0,00	0	0,00	69
70	Actividades de las sedes centrales; actividades de consultoría de gestión empresarial	0	0,00	0	0,00	0	0,00	0	0,00	70
71	Servicios técnicos de arquitectura e ingeniería; ensayos y análisis técnicos	1	3,45	0	0,00	0	0,00	1	1,30	71
72	Investigación y desarrollo	0	0,00	0	0,00	0	0,00	0	0,00	72
73	Publicidad y estudios de mercado	0	0,00	0	0,00	0	0,00	0	0,00	73
74	Otras actividades profesionales, científicas y técnicas	0	0,00	0	0,00	0	0,00	0	0,00	74
75	Actividades veterinarias	0	0,00	0	0,00	0	0,00	0	0,00	75
Sección N	ACTIVIDADES ADMINISTRATIVAS Y SERVICIOS AUXILIARES	1	3,45	1	12,50	3	7,50	5	6,49	Sección N
77	Actividades de alquiler	0	0,00	0	0,00	0	0,00	0	0,00	77
78	Actividades relacionadas con el empleo	1	3,45	1	12,50	2	5,00	4	5,19	78
79	Actividades de agencias de viajes, operadores turísticos, servicios de reservas y otros relacionados	0	0,00	0	0,00	0	0,00	0	0,00	79
80	Actividades de seguridad e investigación	0	0,00	0	0,00	0	0,00	0	0,00	80
81	Servicios a edificios y actividades de jardinería	0	0,00	0	0,00	1	2,50	1	1,30	81
82	Actividades administrativas de oficina y otras actividades auxiliares a las empresas	0	0,00	0	0,00	0	0,00	0	0,00	82
Sección O	ADMINISTRACIÓN PÚBLICA Y DEFENSA; SEGURIDAD SOCIAL OBLIGATORIA	1	3,45	0	0,00	2	5,00	3	3,90	Sección O
84	Administración Pública y defensa; Seguridad Social obligatoria	1	3,45	0	0,00	2	5,00	3	3,90	84
Sección P	EDUCACIÓN	0	0,00	0	0,00	0	0,00	0	0,00	Sección P
85	Educación	0	0,00	0	0,00	0	0,00	0	0,00	85
Sección Q	ACTIVIDADES SANITARIAS Y DE SERVICIOS SOCIALES	0	0,00	1	12,50	0	0,00	1	1,30	Sección Q
86	Actividades sanitarias	0	0,00	0	0,00	0	0,00	0	0,00	86
87	Asistencia en establecimientos residenciales	0	0,00	1	12,50	0	0,00	1	1,30	87
88	Actividades de servicios sociales sin alojamiento	0	0,00	0	0,00	0	0,00	0	0,00	88
Sección R	ACTIVIDADES ARTÍSTICAS, RECREATIVAS Y DE ENTRETENIMIENTO	1	3,45	0	0,00	1	2,50	2	2,60	Sección R
90	Actividades de creación, artísticas y espectáculos	0	0,00	0	0,00	0	0,00	0	0,00	90
91	Actividades de bibliotecas, archivos, museos y otras actividades culturales	0	0,00	0	0,00	0	0,00	0	0,00	91
92	Actividades de juegos de azar y apuestas	0	0,00	0	0,00	0	0,00	0	0,00	92
93	Actividades deportivas, recreativas y de entretenimiento	1	3,45	0	0,00	1	2,50	2	2,60	93
Sección S	OTROS SERVICIOS	0	0,00	0	0,00	1	2,50	1	1,30	Sección S
94	Actividades asociativas	0	0,00	0	0,00	1	2,50	1	1,30	94
95	Reparación de ordenadores, efectos personales y artículos de uso doméstico	0	0,00	0	0,00	0	0,00	0	0,00	95
96	Otros servicios personales	0	0,00	0	0,00	0	0,00	0	0,00	96
Sección T	ACTIVIDADES DE LOS HOGARES COMO EMPLEADORES Y COMO PRODUCTORES DE BIENES Y SERVICIOS PARA USO PROPIO	0	0,00	0	0,00	0	0,00	0	0,00	Sección T
97	Actividades de los hogares como empleadores de personal doméstico	0	0,00	0	0,00	0	0,00	0	0,00	97
98	Actividades de los hogares como productores de bienes y servicios para uso propio	0	0,00	0	0,00	0	0,00	0	0,00	98
Sección U	ACTIVIDADES DE ORGANIZACIONES Y ORGANISMOS EXTRATERRITORIALES	0	0,00	0	0,00	0	0,00	0	0,00	Sección U
99	Actividades de organizaciones y organismos extraterritoriales	0	0,00	0	0,00	0	0,00	0	0,00	99
	OTROS SIN CLASIFICAR	0	0,00	0	0,00	0	0,00	0	0,00	
TOTAL		29	100,00	8	100,00	40	100,00	77	100,00	

ÍNDICE DE INCIDENCIA DEL TOTAL DE ACCIDENTES CON BAJA EN JORNADA DE TRABAJO POR SECCIONES DEL CNAE-2009, EN LA COMUNITAT VALENCIANA Y SUS PROVINCIAS

Datos contabilizados según fecha de baja médica, correspondientes al periodo Interanual: enero 2022 - diciembre 2022

Cuadro 11

SECCIONES CNAE-2009		ÍNDICE DE INCIDENCIA DEL TOTAL DE ACCIDENTES EN JORNADA DE TRABAJO				CNAE-2009
		Provincia de Alicante	Provincia de Castellón	Provincia de Valencia	Comunitat Valenciana	
		Total	Total	Total	Total	
Sección A	AGRICULTURA, GANADERÍA, SILVICULTURA Y PESCA	4.435,0	6.887,7	5.395,1	5.381,0	Sección A
Sección B	INDUSTRIAS EXTRACTIVAS	4.911,1	3.275,7	5.368,8	4.802,1	Sección B
Sección C	INDUSTRIA MANUFACTURERA	2.995,2	4.737,7	3.838,4	3.738,1	Sección C
Sección D	SUMINISTRO DE ENERGIA ELECTRICA, GAS, VAPOR Y AIRE ACONDICIONADO	1.099,0	1.368,3	1.224,3	1.210,9	Sección D
Sección E	SUMINISTRO DE AGUA, ACTIVIDADES DE SANEAMIENTO, GESTIÓN DE RESIDUOS Y DESCONTAMINACIÓN	4.564,6	5.287,9	4.928,6	4.845,7	Sección E
Sección F	CONSTRUCCIÓN	5.027,9	6.904,9	6.063,0	5.765,5	Sección F
Sección G	COMERCIO AL POR MAYOR Y AL POR MENOR; REPARACIÓN DE VEHÍCULOS DE MOTOR Y MOTOCICLETAS	1.751,1	2.435,1	2.125,6	2.026,6	Sección G
Sección H	TRANSPORTE Y ALMACENAMIENTO	3.675,1	3.715,6	3.924,9	3.827,6	Sección H
Sección I	HOSTELERÍA	2.343,8	2.750,5	2.775,5	2.580,2	Sección I
Sección J	INFORMACIÓN Y COMUNICACIONES	799,4	1.095,6	604,6	691,3	Sección J
Sección K	ACTIVIDADES FINANCIERAS Y DE SEGUROS	318,2	237,8	219,4	254,2	Sección K
Sección L	ACTIVIDADES INMOBILIARIAS	249,9	560,0	720,5	485,1	Sección L
Sección M	ACTIVIDADES PROFESIONALES, CIENTÍFICAS Y TÉCNICAS	458,4	474,9	510,0	491,1	Sección M
Sección N	ACTIVIDADES ADMINISTRATIVAS Y SERVICIOS AUXILIARES	2.992,6	4.925,8	4.134,5	3.857,6	Sección N
Sección O	ADMINISTRACIÓN PÚBLICA Y DEFENSA; SEGURIDAD SOCIAL OBLIGATORIA	2.344,3	2.904,1	2.414,0	2.456,6	Sección O
Sección P	EDUCACIÓN	602,6	662,5	585,7	599,6	Sección P
Sección Q	ACTIVIDADES SANITARIAS Y DE SERVICIOS SOCIALES	2.129,4	1.986,7	2.041,9	2.065,8	Sección Q
Sección R	ACTIVIDADES ARTÍSTICAS, RECREATIVAS Y DE ENTRETENIMIENTO	2.243,2	3.386,6	2.530,7	2.528,6	Sección R
Sección S	OTROS SERVICIOS	1.106,7	1.777,2	1.289,2	1.279,2	Sección S
Sección T	ACTIVIDADES DE LOS HOGARES COMO EMPLEADORES Y COMO PRODUCTORES DE BIENES Y SERVICIOS PARA USO PROPIO	608,4	358,5	361,5	440,1	Sección T
Sección U	ACTIVIDADES DE ORGANIZACIONES Y ORGANISMOS EXTRATERRITORIALES	3.658,5	514.285,7	0,0	5.818,2	Sección U
	OTROS SIN CLASIFICAR	0	0	0	0	
	TOTAL	2.348,0	3.385,8	2.722,2	2.674,5	

ÍNDICE DE INCIDENCIA DEL TOTAL DE ACCIDENTES CON BAJA EN JORNADA DE TRABAJO POR SECCIONES Y DIVISIONES, EN LA COMUNITAT VALENCIANA Y SUS PROVINCIAS

Datos contabilizados según fecha de baja médica, correspondientes al periodo Interanual: enero 2022 - diciembre 2022

Cuadro 12

SECCIONES Y DIVISIONES CNAE-2009		ÍNDICE DE INCIDENCIA DEL TOTAL DE ACCIDENTES EN JORNADA DE TRABAJO				CNAE-2009
		Provincia de Alicante	Provincia de Castellón	Provincia de Valencia	Comunitat Valenciana	
		Total	Total	Total	Total	
Sección A	AGRICULTURA, GANADERÍA, SILVICULTURA Y PESCA	4.435,0	6.887,7	5395,1	5.381,0	Sección A
01	Agricultura, ganadería, caza y servicios relacionados con las mismas	4.198,3	6.804,6	5.374,4	5.265,4	01
02	Silvicultura y explotación forestal	7.130,7	8.096,8	5.942,2	6.760,9	02
03	Pesca y acuicultura	7.430,0	6.759,1	4.594,5	6.779,0	03
Sección B	INDUSTRIAS EXTRACTIVAS	4.911,1	3.275,7	5.368,8	4.802,1	Sección B
05	Extracción de antracita, hulla y lignito	0,0	0,0	33.333,3	13.559,3	05
06	Extracción de crudo de petróleo y gas natural	0,0	0,0	0,0	0,0	06
07	Extracción de minerales metálicos	50.000,0	0,0	0,0	18.181,8	07
08	Otras industrias extractivas	4.722,6	3.438,4	5.023,1	4.612,3	08
09	Actividades de apoyo a las industrias extractivas	15.189,9	0,0	3.191,5	5.010,4	09
Sección C	INDUSTRIA MANUFACTURERA	2.995,2	4.737,7	3.838,4	3.738,1	Sección C
10	Industria de la alimentación	3.264,6	4.962,2	5.043,2	4.596,8	10
11	Fabricación de bebidas	2.169,6	6.346,4	3.060,1	3.107,2	11
12	Industria del tabaco	0,0	0,0	3.726,7	2.575,1	12
13	Industria textil	3.241,4	2.452,7	2.688,4	2.962,0	13
14	Confección de prendas de vestir	940,1	1.950,8	860,8	963,9	14
15	Industria del cuero y del calzado	1.437,9	2.724,5	1.225,1	1.453,9	15
16	Industria de la madera y del corcho, excepto muebles; cestería y espartería	3.903,8	7.767,2	5.115,8	5.111,3	16
17	Industria del papel	2.226,6	2.137,3	3.128,5	2.617,4	17
18	Artes gráficas y reproducción de soportes grabados	1.706,9	1.159,6	2.689,9	2.268,2	18
19	Coquerías y refino de petróleo	0,0	0,0	0,0	0,0	19
20	Industria química	3.995,7	2.144,1	2.886,9	2.799,8	20
21	Fabricación de productos farmacéuticos	334,6	0,0	2.981,9	1.459,7	21
22	Fabricación de productos de caucho y plásticos	4.055,2	3.171,8	3.747,6	3.863,2	22
23	Fabricación de otros productos minerales no metálicos	4.986,4	5.330,8	4.681,8	5.164,5	23
24	Metalurgia; fabricación de productos de hierro, acero y ferroaleaciones	3.855,7	5.757,2	5.250,7	4.877,1	24
25	Fabricación de productos metálicos, excepto maquinaria y equipo	4.875,2	8.448,2	5.602,9	5.650,6	25
26	Fabricación de productos informáticos, electrónicos y ópticos	405,5	28.158,8	866,4	1.374,8	26
27	Fabricación de material y equipo eléctrico	1.773,3	5.977,1	2.227,8	2.631,3	27
28	Fabricación de maquinaria y equipo n.c.o.p.	3.521,5	4.984,0	3.910,5	4.074,5	28
29	Fabricación de vehículos de motor, remolques y semirremolques	9.213,8	3.982,9	1.949,7	2.223,6	29
30	Fabricación de otro material de transporte	2.583,1	5.462,8	2.334,5	2.448,6	30
31	Fabricación de muebles	2.405,8	4.176,2	3.936,2	3.676,0	31
32	Otras industrias manufactureras	2.016,3	4.843,1	2.099,3	2.330,6	32
33	Reparación e instalación de maquinaria y equipo	3.840,4	5.432,4	5.326,7	5.014,4	33
Sección D	SUMINISTRO DE ENERGÍA ELÉCTRICA, GAS, VAPOR Y AIRE ACONDICIONADO	1.099,0	1.368,3	1.224,3	1.210,9	Sección D
35	Suministro de energía eléctrica, gas, vapor y aire acondicionado	1.099,0	1.368,3	1.224,3	1.210,9	35
Sección E	SUMINISTRO DE AGUA, ACTIVIDADES DE SANEAMIENTO, GESTIÓN DE RESIDUOS Y DESCONTAMINACIÓN	4.564,6	5.287,9	4.928,6	4.845,7	Sección E
36	Captación, depuración y distribución de agua	1.727,3	4.173,9	2.642,0	2.462,1	36
37	Recogida y tratamiento de aguas residuales	3.258,2	4.694,3	2.437,5	3.373,5	37
38	Recogida, tratamiento y eliminación de residuos; valorización	6.253,5	6.115,8	6.247,9	6.233,5	38
39	Actividades de descontaminación y otros servicios de gestión de residuos	3.647,4	0,0	8.181,8	5.319,8	39
Sección F	CONSTRUCCIÓN	5.027,9	6.904,9	6.063,0	5.765,5	Sección F
41	Construcción de edificios	5.547,1	8.329,7	6.701,8	6.456,6	41
42	Ingeniería civil	4.229,1	4.189,6	6.738,4	5.484,0	42
43	Actividades de construcción especializada	4.729,0	6.106,3	5.632,9	5.340,1	43
Sección G	COMERCIO AL POR MAYOR Y AL POR MENOR; REPARACIÓN DE VEHÍCULOS DE MOTOR Y MOTOCICLETAS	1.751,1	2.435,1	2.125,6	2.026,6	Sección G
45	Venta y reparación de vehículos de motor y motocicletas	2.510,8	2.981,2	3.040,8	2.838,7	45
46	Comercio al por mayor e intermediarios del comercio, excepto de vehículos de motor y motocicletas	2.110,4	3.417,9	2.729,5	2.626,9	46
47	Comercio al por menor, excepto de vehículos de motor y motocicletas	1.446,9	1.545,0	1.545,9	1.507,4	47
Sección H	TRANSPORTE Y ALMACENAMIENTO	3.675,1	3.715,6	3.924,9	3.827,6	Sección H
49	Transporte terrestre y por tubería	3.776,6	3.371,5	3.794,5	3.734,9	49
50	Transporte marítimo y por vías navegables interiores	3.749,5	5.183,6	6.951,3	4.804,7	50
51	Transporte aéreo	1.769,8	3.918,4	2.729,4	2.302,4	51
52	Almacenamiento y actividades anexas al transporte	2.556,8	3.784,7	2.940,6	2.932,0	52
53	Actividades postales y de correos	5.961,9	6.707,9	8.236,3	7.325,2	53
Sección I	HOSTELERÍA	2.343,8	2.750,5	2.775,5	2.580,2	Sección I
55	Servicios de alojamiento	3.448,8	4.029,7	2.986,1	3.402,0	55
56	Servicios de comidas y bebidas	2.082,2	2.477,1	2.753,9	2.439,1	56

SECCIONES Y DIVISIONES CNAE-2009		INDICE DE INCIDENCIA DEL TOTAL DE ACCIDENTES EN JORNADA DE TRABAJO				
		Provincia de Alicante	Provincia de Castellón	Provincia de Valencia	Comunitat Valenciana	CNAE-2009
		Total	Total	Total	Total	
Sección J	INFORMACIÓN Y COMUNICACIONES	799,4	1.095,6	604,6	691,3	Sección J
58	Edición	,0	417,7	154,9	149,5	58
59	Actividades cinematográficas, de vídeo y de televisión, grabación de sonido y edición musical	1.568,4	1.027,0	557,5	787,4	59
60	Actividades de programación y emisión de radio y televisión	1.459,7	7.980,0	1.405,2	1.846,2	60
61	Telecomunicaciones	2.856,4	3.160,9	1.502,3	2.139,1	61
62	Programación, consultoría y otras actividades relacionadas con la informática	140,1	210,4	121,5	132,0	62
63	Servicios de información	1.680,1	0,0	3.143,2	2.656,9	63
Sección K	ACTIVIDADES FINANCIERAS Y DE SEGUROS	318,2	237,8	219,4	254,2	Sección K
64	Servicios financieros, excepto seguros y fondos de pensiones	424,3	237,4	240,7	303,1	64
65	Seguros, reaseguros y fondos de pensiones, excepto Seguridad Social obligatoria	330,6	0,0	170,8	210,8	65
66	Actividades auxiliares a los servicios financieros y a los seguros	163,9	278,3	209,1	203,3	66
Sección L	ACTIVIDADES INMOBILIARIAS	249,9	560,0	720,5	485,1	Sección L
68	Actividades inmobiliarias	249,9	560,0	720,5	485,1	68
Sección M	ACTIVIDADES PROFESIONALES, CIENTÍFICAS Y TÉCNICAS	458,4	474,9	510,0	491,1	Sección M
69	Actividades jurídicas y de contabilidad	140,4	165,5	180,6	165,4	69
70	Actividades de las sedes centrales; actividades de consultoría de gestión empresarial	197,9	1.218,4	204,1	279,4	70
71	Servicios técnicos de arquitectura e ingeniería; ensayos y análisis técnicos	660,7	920,4	790,0	770,8	71
72	Investigación y desarrollo	421,0	0,0	380,4	355,6	72
73	Publicidad y estudios de mercado	542,7	1.040,1	388,0	493,1	73
74	Otras actividades profesionales, científicas y técnicas	874,5	231,3	998,2	889,9	74
75	Actividades veterinarias	1.450,5	528,1	1.105,0	1.173,7	75
Sección N	ACTIVIDADES ADMINISTRATIVAS Y SERVICIOS AUXILIARES	2.992,6	4.925,8	4.134,5	3.857,6	Sección N
77	Actividades de alquiler	2.737,6	1.574,2	2.560,8	2.509,3	77
78	Actividades relacionadas con el empleo	6.333,9	9.764,7	8.550,8	8.302,7	78
79	Actividades de agencias de viajes, operadores turísticos, servicios de reservas y otros relacionados	606,7	634,2	385,0	483,5	79
80	Actividades de seguridad e investigación	2.784,9	1.668,7	2.963,5	2.784,4	80
81	Servicios a edificios y actividades de jardinería	3.006,7	4.310,8	3.887,7	3.602,0	81
82	Actividades administrativas de oficina y otras actividades auxiliares a las empresas	1.460,5	1.825,8	2.064,9	1.888,2	82
Sección O	ADMINISTRACIÓN PÚBLICA Y DEFENSA; SEGURIDAD SOCIAL OBLIGATORIA	2.344,3	2.904,1	2.414,0	2.456,6	Sección O
84	Administración Pública y defensa; Seguridad Social obligatoria	2.344,3	2.904,1	2.414,0	2.456,6	84
Sección P	EDUCACIÓN	602,6	662,5	585,7	599,6	Sección P
85	Educación	602,6	662,5	585,7	599,6	85
Sección Q	ACTIVIDADES SANITARIAS Y DE SERVICIOS SOCIALES	2.129,4	1.986,7	2.041,9	2.065,8	Sección Q
86	Actividades sanitarias	1.822,3	1.520,7	1.361,7	1.541,9	86
87	Asistencia en establecimientos residenciales	3.955,5	3.750,1	4.605,8	4.323,1	87
88	Actividades de servicios sociales sin alojamiento	2.055,7	2.405,0	2.417,2	2.275,5	88
Sección R	ACTIVIDADES ARTÍSTICAS, RECREATIVAS Y DE ENTRETENIMIENTO	2.243,2	3.386,6	2.530,7	2.528,6	Sección R
90	Actividades de creación, artísticas y espectáculos	824,5	2.243,7	1.888,8	1.640,2	90
91	Actividades de bibliotecas, archivos, museos y otras actividades culturales	4.486,6	0,0	4.412,6	4.311,2	91
92	Actividades de juegos de azar y apuestas	1.196,1	941,0	1.534,3	1.336,8	92
93	Actividades deportivas, recreativas y de entretenimiento	2.611,1	4.038,3	2.774,8	2.876,1	93
Sección S	OTROS SERVICIOS	1.106,7	1.777,2	1.289,2	1.279,2	Sección S
94	Actividades asociativas	751,4	869,2	791,2	787,6	94
95	Reparación de ordenadores, efectos personales y artículos de uso doméstico	1.559,2	3.474,9	1.862,4	1.997,1	95
96	Otros servicios personales	1.136,1	1.726,3	1.358,4	1.313,6	96
Sección T	ACTIVIDADES DE LOS HOGARES COMO EMPLEADORES Y COMO PRODUCTORES DE BIENES Y SERVICIOS PARA USO PROPIO	608,4	358,5	361,5	440,1	Sección T
97	Actividades de los hogares como empleadores de personal doméstico	608,4	358,5	361,5	440,1	97
98	Actividades de los hogares como productores de bienes y servicios para uso propio	0,0	0,0	0,0	0,0	98
Sección U	ACTIVIDADES DE ORGANIZACIONES Y ORGANISMOS EXTRATERRITORIALES	3.658,5	514.285,7	0,0	5.818,2	Sección U
99	Actividades de organizaciones y organismos extraterritoriales	3.658,5	514.285,7	0,0	5.818,2	99
	OTROS SIN CLASIFICAR	0	0	0	0	
	TOTAL	2.348,0	3.385,8	2.722,2	2.674,5	

ÍNDICE DE INCIDENCIA DE ACCIDENTES GRAVES EN JORNADA DE TRABAJO POR SECCIONES, EN LA COMUNITAT VALENCIANA Y SUS PROVINCIAS

Datos contabilizados según fecha de baja médica, correspondientes al periodo Interanual: enero 2022 - diciembre 2022

Cuadro 13

SECCIONES CNAE-2009		ÍNDICE DE INCIDENCIA DE ACCIDENTES GRAVES EN JORNADA DE TRABAJO				CNAE-2009
		Provincia de Alicante	Provincia de Castellón	Provincia de Valencia	Comunitat Valenciana	
		Total	Total	Total	Total	
Sección A	AGRICULTURA, GANADERÍA, SILVICULTURA Y PESCA	31,1	0,0	15,9	17,6	Sección A
Sección B	INDUSTRIAS EXTRACTIVAS	153,5	0,0	325,4	194,7	Sección B
Sección C	INDUSTRIA MANUFACTURERA	26,4	10,5	37,3	29,4	Sección C
Sección D	SUMINISTRO DE ENERGIA ELECTRICA, GAS, VAPOR Y AIRE ACONDICIONADO	0,0	0,0	0,0	0,0	Sección D
Sección E	SUMINISTRO DE AGUA, ACTIVIDADES DE SANEAMIENTO, GESTIÓN DE RESIDUOS Y DESCONTAMINACIÓN	15,1	0,0	65,3	38,2	Sección E
Sección F	CONSTRUCCIÓN	66,5	46,9	84,2	72,8	Sección F
Sección G	COMERCIO AL POR MAYOR Y AL POR MENOR; REPARACIÓN DE VEHÍCULOS DE MOTOR Y MOTOCICLETAS	8,7	11,5	13,8	11,7	Sección G
Sección H	TRANSPORTE Y ALMACENAMIENTO	30,0	26,1	49,8	41,3	Sección H
Sección I	HOSTELERÍA	6,1	4,6	9,9	7,6	Sección I
Sección J	INFORMACIÓN Y COMUNICACIONES	0,0	39,1	3,5	4,5	Sección J
Sección K	ACTIVIDADES FINANCIERAS Y DE SEGUROS	0,0	0,0	0,0	0,0	Sección K
Sección L	ACTIVIDADES INMOBILIARIAS	0,0	0,0	0,0	0,0	Sección L
Sección M	ACTIVIDADES PROFESIONALES, CIENTÍFICAS Y TÉCNICAS	0,0	0,0	6,7	4,0	Sección M
Sección N	ACTIVIDADES ADMINISTRATIVAS Y SERVICIOS AUXILIARES	16,0	13,9	16,0	15,8	Sección N
Sección O	ADMINISTRACIÓN PÚBLICA Y DEFENSA; SEGURIDAD SOCIAL OBLIGATORIA	22,5	0,0	12,1	14,0	Sección O
Sección P	EDUCACIÓN	2,9	0,0	4,8	3,7	Sección P
Sección Q	ACTIVIDADES SANITARIAS Y DE SERVICIOS SOCIALES	12,6	0,0	3,4	6,2	Sección Q
Sección R	ACTIVIDADES ARTÍSTICAS, RECREATIVAS Y DE ENTRETENIMIENTO	7,5	0,0	19,7	13,1	Sección R
Sección S	OTROS SERVICIOS	5,0	0,0	7,2	5,5	Sección S
Sección T	ACTIVIDADES DE LOS HOGARES COMO EMPLEADORES Y COMO PRODUCTORES DE BIENES Y SERVICIOS PARA USO PROPIO	9,4	0,0	0,0	3,0	Sección T
Sección U	ACTIVIDADES DE ORGANIZACIONES Y ORGANISMOS EXTRATERRITORIALES	0,0	0,0	0,0	0,0	Sección U
	OTROS SIN CLASIFICAR	0,0	0,0	0,0	0,0	
TOTAL		17,0	10,3	21,4	18,5	

INDICE DE INCIDENCIA DE ACCIDENTES GRAVES EN JORNADA DE TRABAJO POR SECCIONES Y DIVISIONES, EN LA COMUNITAT VALENCIANA Y SUS PROVINCIAS

Datos contabilizados según fecha de baja médica, correspondientes al periodo Interanual: enero 2022 - diciembre 2022

Cuadro 14

SECCIONES Y DIVISIONES CNAE-2009		INDICE DE INCIDENCIA DE ACCIDENTES GRAVES EN JORNADA DE TRABAJO				CNAE-2009
		Provincia de Alicante	Provincia de Castellón	Provincia de Valencia	Comunitat Valenciana	
		Total	Total	Total	Total	
Sección A	AGRICULTURA, GANADERÍA, SILVICULTURA Y PESCA	31,1	0,0	15,9	17,6	Sección A
01	Agricultura, ganadería, caza y servicios relacionados con las mismas	33,6	0,0	16,9	19,1	01
02	Silvicultura y explotación forestal	0,0	0,0	0,0	0,0	02
03	Pesca y acuicultura	0,0	0,0	0,0	0,0	03
Sección B	INDUSTRIAS EXTRACTIVAS	153,5	0,0	325,4	194,7	Sección B
05	Extracción de antracita, hulla y lignito	0,0	0,0	0,0	0,0	05
06	Extracción de crudo de petróleo y gas natural	0,0	0,0	0,0	0,0	06
07	Extracción de minerales metálicos	0,0	0,0	0,0	0,0	07
08	Otras industrias extractivas	157,4	0,0	346,4	203,5	08
09	Actividades de apoyo a las industrias extractivas	0,0	0,0	0,0	0,0	09
Sección C	INDUSTRIA MANUFACTURERA	26,4	10,5	37,3	29,4	Sección C
10	Industria de la alimentación	19,8	0,0	32,5	27,0	10
11	Fabricación de bebidas	197,2	0,0	34,4	55,5	11
12	Industria del tabaco	0,0	0,0	0,0	0,0	12
13	Industria textil	0,0	0,0	15,5	6,7	13
14	Confección de prendas de vestir	0,0	0,0	0,0	0,0	14
15	Industria del cuero y del calzado	5,2	0,0	0,0	4,9	15
16	Industria de la madera y del corcho, excepto muebles; cestería y espartería	72,3	0,0	95,8	75,8	16
17	Industria del papel	0,0	68,9	0,0	11,7	17
18	Artes gráficas y reproducción de soportes grabados	37,9	0,0	41,1	37,4	18
19	Coquerías y refino de petróleo	0,0	0,0	0,0	0,0	19
20	Industria química	44,4	18,6	21,1	23,4	20
21	Fabricación de productos farmacéuticos	0,0	0,0	0,0	0,0	21
22	Fabricación de productos de caucho y plásticos	11,3	0,0	47,1	27,2	22
23	Fabricación de otros productos minerales no metálicos	0,0	10,0	36,6	13,6	23
24	Metalurgia; fabricación de productos de hierro, acero y ferroaleaciones	78,7	250,3	79,0	95,2	24
25	Fabricación de productos metálicos, excepto maquinaria y equipo	112,7	0,0	91,0	89,0	25
26	Fabricación de productos informáticos, electrónicos y ópticos	0,0	0,0	51,0	44,3	26
27	Fabricación de material y equipo eléctrico	0,0	0,0	0,0	0,0	27
28	Fabricación de maquinaria y equipo n.c.o.p.	32,0	0,0	42,6	31,1	28
29	Fabricación de vehículos de motor, remolques y semirremolques	368,6	0,0	13,5	18,4	29
30	Fabricación de otro material de transporte	0,0	0,0	0,0	0,0	30
31	Fabricación de muebles	0,0	0,0	15,0	9,2	31
32	Otras industrias manufactureras	76,1	0,0	0,0	30,1	32
33	Reparación e instalación de maquinaria y equipo	0,0	0,0	52,6	30,4	33
Sección D	SUMINISTRO DE ENERGÍA ELÉCTRICA, GAS, VAPOR Y AIRE ACONDICIONADO	0,0	0,0	0,0	0,0	Sección D
35	Suministro de energía eléctrica, gas, vapor y aire acondicionado	0,0	0,0	0,0	0,0	35
Sección E	SUMINISTRO DE AGUA, ACTIVIDADES DE SANEAMIENTO, GESTIÓN DE RESIDUOS Y DESCONTAMINACIÓN	15,1	0,0	65,3	38,2	Sección E
36	Captación, depuración y distribución de agua	0,0	0,0	35,2	17,3	36
37	Recogida y tratamiento de aguas residuales	0,0	0,0	0,0	0,0	37
38	Recogida, tratamiento y eliminación de residuos; valorización	24,7	0,0	87,0	53,7	38
39	Actividades de descontaminación y otros servicios de gestión de residuos	0,0	0,0	0,0	0,0	39
Sección F	CONSTRUCCIÓN	66,5	46,9	84,2	72,8	Sección F
41	Construcción de edificios	57,3	86,8	100,8	81,7	41
42	Ingeniería civil	0,0	0,0	35,7	17,9	42
43	Actividades de construcción especializada	76,5	21,6	77,6	70,9	43
Sección G	COMERCIO AL POR MAYOR Y AL POR MENOR; REPARACIÓN DE VEHÍCULOS DE MOTOR Y MOTOCICLETAS	8,7	11,5	13,8	11,7	Sección G
45	Venta y reparación de vehículos de motor y motocicletas	22,8	24,2	27,1	25,1	45
46	Comercio al por mayor e intermediarios del comercio, excepto de vehículos de motor y motocicletas	14,3	11,5	22,4	18,5	46
47	Comercio al por menor, excepto de vehículos de motor y motocicletas	3,6	9,2	5,5	5,2	47
Sección H	TRANSPORTE Y ALMACENAMIENTO	30,0	26,1	49,8	41,3	Sección H
49	Transporte terrestre y por tubería	31,9	24,7	66,3	50,7	49
50	Transporte marítimo y por vías navegables interiores	0,0	0,0	0,0	0,0	50
51	Transporte aéreo	0,0	0,0	0,0	0,0	51
52	Almacenamiento y actividades anexas al transporte	17,0	41,6	22,8	23,3	52
53	Actividades postales y de correos	69,3	0,0	40,9	46,4	53
Sección I	HOSTELERÍA	6,1	4,6	9,9	7,6	Sección I
55	Servicios de alojamiento	6,4	0,0	0,0	3,7	55
56	Servicios de comidas y bebidas	6,0	5,6	10,9	8,3	56

SECCIONES Y DIVISIONES CNAE-2009		INDICE DE INCIDENCIA DE ACCIDENTES GRAVES EN JORNADA DE TRABAJO				
		Provincia de Alicante	Provincia de Castellón	Provincia de Valencia	Comunitat Valenciana	CNAE-2009
		Total	Total	Total	Total	
Sección J	INFORMACIÓN Y COMUNICACIONES	0,0	39,1	3,5	4,5	Sección J
58	Edición	0,0	0,0	0,0	0,0	58
59	Actividades cinematográficas, de vídeo y de televisión, grabación de sonido y edición musical	0,0	0,0	0,0	0,0	59
60	Actividades de programación y emisión de radio y televisión	0,0	997,5	0,0	63,7	60
61	Telecomunicaciones	0,0	0,0	31,3	17,1	61
62	Programación, consultoría y otras actividades relacionadas con la informática	0,0	0,0	0,0	0,0	62
63	Servicios de información	0,0	0,0	0,0	0,0	63
Sección K	ACTIVIDADES FINANCIERAS Y DE SEGUROS	0,0	0,0	0,0	0,0	Sección K
64	Servicios financieros, excepto seguros y fondos de pensiones	0,0	0,0	0,0	0,0	64
65	Seguros, reaseguros y fondos de pensiones, excepto Seguridad Social obligatoria	0,0	0,0	0,0	0,0	65
66	Actividades auxiliares a los servicios financieros y a los seguros	0,0	0,0	0,0	0,0	66
Sección L	ACTIVIDADES INMOBILIARIAS	0,0	0,0	0,0	0,0	Sección L
68	Actividades inmobiliarias	0,0	0,0	0,0	0,0	68
Sección M	ACTIVIDADES PROFESIONALES, CIENTÍFICAS Y TÉCNICAS	0,0	0,0	6,7	4,0	Sección M
69	Actividades jurídicas y de contabilidad	0,0	0,0	0,0	0,0	69
70	Actividades de las sedes centrales; actividades de consultoría de gestión empresarial	0,0	0,0	0,0	0,0	70
71	Servicios técnicos de arquitectura e ingeniería; ensayos y análisis técnicos	0,0	0,0	28,0	18,5	71
72	Investigación y desarrollo	0,0	0,0	0,0	0,0	72
73	Publicidad y estudios de mercado	0,0	0,0	0,0	0,0	73
74	Otras actividades profesionales, científicas y técnicas	0,0	0,0	0,0	0,0	74
75	Actividades veterinarias	0,0	0,0	0,0	0,0	75
Sección N	ACTIVIDADES ADMINISTRATIVAS Y SERVICIOS AUXILIARES	16,0	13,9	16,0	15,8	Sección N
77	Actividades de alquiler	30,4	0,0	19,9	21,3	77
78	Actividades relacionadas con el empleo	62,9	27,0	12,5	24,5	78
79	Actividades de agencias de viajes, operadores turísticos, servicios de reservas y otros relacionados	0,0	0,0	0,0	0,0	79
80	Actividades de seguridad e investigación	0,0	0,0	28,2	16,8	80
81	Servicios a edificios y actividades de jardinería	12,8	15,4	18,4	16,0	81
82	Actividades administrativas de oficina y otras actividades auxiliares a las empresas	0,0	0,0	11,0	7,4	82
Sección O	ADMINISTRACIÓN PÚBLICA Y DEFENSA; SEGURIDAD SOCIAL OBLIGATORIA	22,5	0,0	12,1	14,0	Sección O
84	Administración Pública y defensa; Seguridad Social obligatoria	22,5	0,0	12,1	14,0	84
Sección P	EDUCACIÓN	2,9	0,0	4,8	3,7	Sección P
85	Educación	2,9	0,0	4,8	3,7	85
Sección Q	ACTIVIDADES SANITARIAS Y DE SERVICIOS SOCIALES	12,6	0,0	3,4	6,2	Sección Q
86	Actividades sanitarias	14,3	0,0	1,6	5,9	86
87	Asistencia en establecimientos residenciales	13,7	0,0	6,4	7,7	87
88	Actividades de servicios sociales sin alojamiento	0,0	0,0	12,5	6,2	88
Sección R	ACTIVIDADES ARTÍSTICAS, RECREATIVAS Y DE ENTRETENIMIENTO	7,5	0,0	19,7	13,1	Sección R
90	Actividades de creación, artísticas y espectáculos	0,0	0,0	48,4	29,8	90
91	Actividades de bibliotecas, archivos, museos y otras actividades culturales	0,0	0,0	0,0	0,0	91
92	Actividades de juegos de azar y apuestas	0,0	0,0	0,0	0,0	92
93	Actividades deportivas, recreativas y de entretenimiento	11,2	0,0	15,4	12,0	93
Sección S	OTROS SERVICIOS	5,0	0,0	7,2	5,5	Sección S
94	Actividades asociativas	26,8	0,0	0,0	8,9	94
95	Reparación de ordenadores, efectos personales y artículos de uso doméstico	0,0	0,0	0,0	0,0	95
96	Otros servicios personales	0,0	0,0	10,7	5,4	96
Sección T	ACTIVIDADES DE LOS HOGARES COMO EMPLEADORES Y COMO PRODUCTORES DE BIENES Y SERVICIOS PARA USO PROPIO	9,4	0,0	0,0	3,0	Sección T
97	Actividades de los hogares como empleadores de personal doméstico	9,4	0,0	0,0	3,0	97
98	Actividades de los hogares como productores de bienes y servicios para uso propio	0,0	0,0	0,0	0,0	98
Sección U	ACTIVIDADES DE ORGANIZACIONES Y ORGANISMOS EXTRATERRITORIALES	0,0	0,0	0,0	0,0	Sección U
99	Actividades de organizaciones y organismos extraterritoriales	0,0	0,0	0,0	0,0	99
	OTROS SIN CLASIFICAR	0,0	0,0	0,0	0,0	
	TOTAL	17,0	10,3	21,4	18,5	

ÍNDICE DE INCIDENCIA DE ACCIDENTES MORTALES EN JORNADA DE TRABAJO POR SECCIONES, EN LA COMUNITAT VALENCIANA Y SUS PROVINCIAS

Datos contabilizados según fecha de baja médica, correspondientes al periodo Interanual: enero 2022 - diciembre 2022

Cuadro 15

SECCIONES CNAE-2009		ÍNDICE DE INCIDENCIA DE ACCIDENTES MORTALES EN JORNADA DE TRABAJO				CNAE-2009
		Provincia de Alicante	Provincia de Castellón	Provincia de Valencia	Comunitat Valenciana	
		Total	Total	Total	Total	
Sección A	AGRICULTURA, GANADERÍA, SILVICULTURA Y PESCA	18,66	10,14	11,93	13,70	Sección A
Sección B	INDUSTRIAS EXTRACTIVAS	0,00	0,00	0,00	0,00	Sección B
Sección C	INDUSTRIA MANUFACTURERA	3,60	4,21	5,53	4,72	Sección C
Sección D	SUMINISTRO DE ENERGIA ELECTRICA, GAS, VAPOR Y AIRE ACONDICIONADO	0,00	0,00	0,00	0,00	Sección D
Sección E	SUMINISTRO DE AGUA, ACTIVIDADES DE SANEAMIENTO, GESTIÓN DE RESIDUOS Y DESCONTAMINACIÓN	15,06	0,00	10,88	10,91	Sección E
Sección F	CONSTRUCCIÓN	14,77	0,00	13,07	12,14	Sección F
Sección G	COMERCIO AL POR MAYOR Y AL POR MENOR; REPARACIÓN DE VEHÍCULOS DE MOTOR Y MOTOCICLETAS	3,64	2,30	1,48	2,35	Sección G
Sección H	TRANSPORTE Y ALMACENAMIENTO	16,67	17,40	13,28	14,75	Sección H
Sección I	HOSTELERÍA	0,00	0,00	1,24	0,54	Sección I
Sección J	INFORMACIÓN Y COMUNICACIONES	0,00	0,00	0,00	0,00	Sección J
Sección K	ACTIVIDADES FINANCIERAS Y DE SEGUROS	0,00	0,00	0,00	0,00	Sección K
Sección L	ACTIVIDADES INMOBILIARIAS	0,00	0,00	0,00	0,00	Sección L
Sección M	ACTIVIDADES PROFESIONALES, CIENTÍFICAS Y TÉCNICAS	3,32	0,00	0,00	1,00	Sección M
Sección N	ACTIVIDADES ADMINISTRATIVAS Y SERVICIOS AUXILIARES	2,28	6,93	3,70	3,59	Sección N
Sección O	ADMINISTRACIÓN PÚBLICA Y DEFENSA; SEGURIDAD SOCIAL OBLIGATORIA	3,22	0,00	4,04	3,22	Sección O
Sección P	EDUCACIÓN	0,00	0,00	0,00	0,00	Sección P
Sección Q	ACTIVIDADES SANITARIAS Y DE SERVICIOS SOCIALES	0,00	5,49	0,00	0,62	Sección Q
Sección R	ACTIVIDADES ARTÍSTICAS, RECREATIVAS Y DE ENTRETENIMIENTO	7,48	0,00	4,91	5,25	Sección R
Sección S	OTROS SERVICIOS	0,00	0,00	3,59	1,84	Sección S
Sección T	ACTIVIDADES DE LOS HOGARES COMO EMPLEADORES Y COMO PRODUCTORES DE BIENES Y SERVICIOS PARA USO PROPIO	0,00	0,00	0,00	0,00	Sección T
Sección U	ACTIVIDADES DE ORGANIZACIONES Y ORGANISMOS EXTRATERRITORIALES	0,00	0,00	0,00	0,00	Sección U
	OTROS SIN CLASIFICAR	0,00	0,00	0,00	0,00	
TOTAL		4,25	3,30	3,79	3,89	

INDICE DE INCIDENCIA DE ACCIDENTES MORTALES EN JORNADA DE TRABAJO POR SECCIONES Y DIVISIONES, EN LA COMUNITAT VALENCIANA Y SUS PROVINCIAS

Datos contabilizados según fecha de baja médica, correspondientes al periodo Interanual: enero 2022 - diciembre 2022

Cuadro 16

SECCIONES Y DIVISIONES CNAE-2009		INDICE DE INCIDENCIA DE ACCIDENTES MORTALES EN JORNADA DE TRABAJO				
		Provincia de Alicante	Provincia de Castellón	Provincia de Valencia	Comunitat Valenciana	CNAE-2009
		Total	Total	Total	Total	
Sección A	AGRICULTURA, GANADERÍA, SILVICULTURA Y PESCA	18,66	10,14	11,93	13,70	Sección A
01	Agricultura, ganadería, caza y servicios relacionados con las mismas	20,18	11,59	12,68	14,84	01
02	Silvicultura y explotación forestal	0,00	0,00	0,00	0,00	02
03	Pesca y acuicultura	0,00	0,00	0,00	0,00	03
Sección B	INDUSTRIAS EXTRACTIVAS	0,00	0,00	0,00	0,00	Sección B
05	Extracción de antracita, hulla y lignito	0,00	0,00	0,00	0,00	05
06	Extracción de crudo de petróleo y gas natural	0,00	0,00	0,00	0,00	06
07	Extracción de minerales metálicos	0,00	0,00	0,00	0,00	07
08	Otras industrias extractivas	0,00	0,00	0,00	0,00	08
09	Actividades de apoyo a las industrias extractivas	0,00	0,00	0,00	0,00	09
Sección C	INDUSTRIA MANUFACTURERA	3,60	4,21	5,53	4,72	Sección C
10	Industria de la alimentación	0,00	0,00	0,00	0,00	10
11	Fabricación de bebidas	0,00	0,00	0,00	0,00	11
12	Industria del tabaco	0,00	0,00	0,00	0,00	12
13	Industria textil	0,00	0,00	0,00	0,00	13
14	Confección de prendas de vestir	0,00	0,00	0,00	0,00	14
15	Industria del cuero y del calzado	0,00	0,00	0,00	0,00	15
16	Industria de la madera y del corcho, excepto muebles; cestería y espartería	0,00	0,00	0,00	0,00	16
17	Industria del papel	0,00	0,00	0,00	0,00	17
18	Artes gráficas y reproducción de soportes grabados	37,93	0,00	0,00	12,46	18
19	Coquerías y refino de petróleo	0,00	0,00	0,00	0,00	19
20	Industria química	44,40	0,00	0,00	5,86	20
21	Fabricación de productos farmacéuticos	0,00	0,00	0,00	0,00	21
22	Fabricación de productos de caucho y plásticos	0,00	0,00	0,00	0,00	22
23	Fabricación de otros productos minerales no metálicos	0,00	5,00	18,29	6,81	23
24	Metalurgia; fabricación de productos de hierro, acero y ferroaleaciones	0,00	0,00	0,00	0,00	24
25	Fabricación de productos metálicos, excepto maquinaria y equipo	14,09	0,00	6,06	7,74	25
26	Fabricación de productos informáticos, electrónicos y ópticos	0,00	0,00	0,00	0,00	26
27	Fabricación de material y equipo eléctrico	0,00	0,00	38,41	26,05	27
28	Fabricación de maquinaria y equipo n.c.o.p.	0,00	27,84	10,66	12,42	28
29	Fabricación de vehículos de motor, remolques y semirremolques	0,00	0,00	6,75	6,13	29
30	Fabricación de otro material de transporte	0,00	0,00	0,00	0,00	30
31	Fabricación de muebles	0,00	0,00	29,93	18,43	31
32	Otras industrias manufactureras	0,00	0,00	0,00	0,00	32
33	Reparación e instalación de maquinaria y equipo	0,00	0,00	17,52	10,13	33
Sección D	SUMINISTRO DE ENERGÍA ELÉCTRICA, GAS, VAPOR Y AIRE ACONDICIONADO	0,00	0,00	0,00	0,00	Sección D
35	Suministro de energía eléctrica, gas, vapor y aire acondicionado	0,00	0,00	0,00	0,00	35
Sección E	SUMINISTRO DE AGUA, ACTIVIDADES DE SANEAMIENTO, GESTIÓN DE RESIDUOS Y DESCONTAMINACIÓN	15,06	0,00	10,88	10,91	Sección E
36	Captación, depuración y distribución de agua	0,00	0,00	0,00	0,00	36
37	Recogida y tratamiento de aguas residuales	0,00	0,00	0,00	0,00	37
38	Recogida, tratamiento y eliminación de residuos; valorización	24,72	0,00	17,40	17,89	38
39	Actividades de descontaminación y otros servicios de gestión de residuos	0,00	0,00	0,00	0,00	39
Sección F	CONSTRUCCIÓN	14,77	0,00	13,07	12,14	Sección F
41	Construcción de edificios	19,11	0,00	16,13	15,20	41
42	Ingeniería civil	53,53	0,00	0,00	17,92	42
43	Actividades de construcción especializada	9,57	0,00	12,12	9,77	43
Sección G	COMERCIO AL POR MAYOR Y AL POR MENOR; REPARACIÓN DE VEHÍCULOS DE MOTOR Y MOTOCICLETAS	3,64	2,30	1,48	2,35	Sección G
45	Venta y reparación de vehículos de motor y motocicletas	0,00	24,24	0,00	2,79	45
46	Comercio al por mayor e intermediarios del comercio, excepto de vehículos de motor y motocicletas	9,56	0,00	3,95	5,17	46
47	Comercio al por menor, excepto de vehículos de motor y motocicletas	1,21	0,00	0,00	0,47	47
Sección H	TRANSPORTE Y ALMACENAMIENTO	16,67	17,40	13,28	14,75	Sección H
49	Transporte terrestre y por tubería	26,60	12,35	16,57	19,02	49
50	Transporte marítimo y por vías navegables interiores	0,00	0,00	0,00	0,00	50
51	Transporte aéreo	0,00	979,59	104,98	93,97	51
52	Almacenamiento y actividades anexas al transporte	0,00	0,00	5,71	3,88	52
53	Actividades postales y de correos	0,00	0,00	0,00	0,00	53
Sección I	HOSTELERÍA	0,00	0,00	1,24	0,54	Sección I
55	Servicios de alojamiento	0,00	0,00	0,00	0,00	55
56	Servicios de comidas y bebidas	0,00	0,00	1,37	0,63	56

CNAE-2009	ACCIDENTES MORTALES - SECCIONES Y DIVISIONES	Provincia de Alicante	Provincia de Castellón	Provincia de Valencia	Comunitat Valenciana	CNAE-2009 Cuadro 10
		Total	Total	Total	Total	
Sección J	INFORMACIÓN Y COMUNICACIONES	0,00	0,00	0,00	0,00	Sección J
58	Edición	0,00	0,00	0,00	0,00	58
59	Actividades cinematográficas, de vídeo y de televisión, grabación de sonido y edición musical	0,00	0,00	0,00	0,00	59
60	Actividades de programación y emisión de radio y televisión	0,00	0,00	0,00	0,00	60
61	Telecomunicaciones	0,00	0,00	0,00	0,00	61
62	Programación, consultoría y otras actividades relacionadas con la informática	0,00	0,00	0,00	0,00	62
63	Servicios de información	0,00	0,00	0,00	0,00	63
Sección K	ACTIVIDADES FINANCIERAS Y DE SEGUROS	0,00	0,00	0,00	0,00	Sección K
64	Servicios financieros, excepto seguros y fondos de pensiones	0,00	0,00	0,00	0,00	64
65	Seguros, reaseguros y fondos de pensiones, excepto Seguridad Social obligatoria	0,00	0,00	0,00	0,00	65
66	Actividades auxiliares a los servicios financieros y a los seguros	0,00	0,00	0,00	0,00	66
Sección L	ACTIVIDADES INMOBILIARIAS	0,00	0,00	0,00	0,00	Sección L
68	Actividades inmobiliarias	0,00	0,00	0,00	0,00	68
Sección M	ACTIVIDADES PROFESIONALES, CIENTÍFICAS Y TÉCNICAS	3,32	0,00	0,00	1,00	Sección M
69	Actividades jurídicas y de contabilidad	0,00	0,00	0,00	0,00	69
70	Actividades de las sedes centrales; actividades de consultoría de gestión empresarial	0,00	0,00	0,00	0,00	70
71	Servicios técnicos de arquitectura e ingeniería; ensayos y análisis técnicos	18,88	0,00	0,00	4,62	71
72	Investigación y desarrollo	0,00	0,00	0,00	0,00	72
73	Publicidad y estudios de mercado	0,00	0,00	0,00	0,00	73
74	Otras actividades profesionales, científicas y técnicas	0,00	0,00	0,00	0,00	74
75	Actividades veterinarias	0,00	0,00	0,00	0,00	75
Sección N	ACTIVIDADES ADMINISTRATIVAS Y SERVICIOS AUXILIARES	2,28	6,93	3,70	3,59	Sección N
77	Actividades de alquiler	0,00	0,00	0,00	0,00	77
78	Actividades relacionadas con el empleo	20,97	26,97	12,51	16,35	78
79	Actividades de agencias de viajes, operadores turísticos, servicios de reservas y otros relacionados	0,00	0,00	0,00	0,00	79
80	Actividades de seguridad e investigación	0,00	0,00	0,00	0,00	80
81	Servicios a edificios y actividades de jardinería	0,00	0,00	3,07	1,60	81
82	Actividades administrativas de oficina y otras actividades auxiliares a las empresas	0,00	0,00	0,00	0,00	82
Sección O	ADMINISTRACIÓN PÚBLICA Y DEFENSA; SEGURIDAD SOCIAL OBLIGATORIA	3,22	0,00	4,04	3,22	Sección O
84	Administración Pública y defensa; Seguridad Social obligatoria	3,22	0,00	4,04	3,22	84
Sección P	EDUCACIÓN	0,00	0,00	0,00	0,00	Sección P
85	Educación	0,00	0,00	0,00	0,00	85
Sección Q	ACTIVIDADES SANITARIAS Y DE SERVICIOS SOCIALES	0,00	5,49	0,00	0,62	Sección Q
86	Actividades sanitarias	0,00	0,00	0,00	0,00	86
87	Asistencia en establecimientos residenciales	0,00	32,61	0,00	3,83	87
88	Actividades de servicios sociales sin alojamiento	0,00	0,00	0,00	0,00	88
Sección R	ACTIVIDADES ARTÍSTICAS, RECREATIVAS Y DE ENTRETENIMIENTO	7,48	0,00	4,91	5,25	Sección R
90	Actividades de creación, artísticas y espectáculos	0,00	0,00	0,00	0,00	90
91	Actividades de bibliotecas, archivos, museos y otras actividades culturales	0,00	0,00	0,00	0,00	91
92	Actividades de juegos de azar y apuestas	0,00	0,00	0,00	0,00	92
93	Actividades deportivas, recreativas y de entretenimiento	11,21	0,00	7,69	7,97	93
Sección S	OTROS SERVICIOS	0,00	0,00	3,59	1,84	Sección S
94	Actividades asociativas	0,00	0,00	16,48	8,95	94
95	Reparación de ordenadores, efectos personales y artículos de uso doméstico	0,00	0,00	0,00	0,00	95
96	Otros servicios personales	0,00	0,00	0,00	0,00	96
Sección T	ACTIVIDADES DE LOS HOGARES COMO EMPLEADORES Y COMO PRODUCTORES DE BIENES Y SERVICIOS PARA USO PROPIO	0,00	0,00	0,00	0,00	Sección T
97	Actividades de los hogares como empleadores de personal doméstico	0,00	0,00	0,00	0,00	97
98	Actividades de los hogares como productores de bienes y servicios para uso propio	0,00	0,00	0,00	0,00	98
	OTROS SIN CLASIFICAR	0,00	0,00	0,00	0,00	
TOTAL		4,25	3,30	3,79	3,89	

TOTAL DE ACCIDENTES MORTALES EN JORNADA DE TRABAJO SEGÚN CLASIFICACIÓN EN: NO TRAUMÁTICOS, TRAUMÁTICOS TRÁFICO Y RESTO TRAUMÁTICOS, EN LA COMUNITAT VALENCIANA Y PROVINCIAS

Datos contabilizados según fecha de baja médica, correspondientes al período Interanual: enero 2022 - diciembre 2022

Cuadro 17

SECCIONES Y DIVISIONES CNAE-2009			ACCIDENTES MORTALES EN JORNADA DE TRABAJO											
			PROVINCIA ALICANTE			PROVINCIA CASTELLÓN			PROVINCIA VALENCIA			COMUNITAT VALENCIANA		
			NO TRAUMÁT.	TRAUMÁT. TRÁFICO	RESTO TRAUMÁT.	NO TRAUMÁT.	TRAUMÁT. TRÁFICO	RESTO TRAUMÁT.	NO TRAUMÁT.	TRAUMÁT. TRÁFICO	RESTO TRAUMÁT.	NO TRAUMÁT.	TRAUMÁT. TRÁFICO	RESTO TRAUMÁT.
SECCIÓN A	AGRICULTURA, GANADERÍA, SILVICULTURA Y PESCA	01 - Agricultura, ganadería, caza y servicios relacionados con las mismas	1	1	1	-	-	-	1	-	2	3	1	3
		02 - Silvicultura y explotación forestal	-	-	-	-	-	-	-	-	-	-	-	-
		03 - Pesca y acuicultura	-	-	-	-	-	-	-	-	-	-	-	-
		05 - Extracción de antracita, hulla y lignito	-	-	-	-	-	-	-	-	-	-	-	-
SECCIÓN B	INDUSTRIAS EXTRACTIVAS	06 - Extracción de crudo de petróleo y gas natural	-	-	-	-	-	-	-	-	-	-	-	-
		07 - Extracción de minerales metálicos	-	-	-	-	-	-	-	-	-	-	-	-
		08 - Otras industrias extractivas	-	-	-	-	-	-	-	-	-	-	-	-
		09 - Actividades de apoyo a las industrias extractivas	-	-	-	-	-	-	-	-	-	-	-	-
		10 - Industria de la alimentación	-	-	-	-	-	-	-	-	-	-	-	-
		11 - Fabricación de bebidas	-	-	-	-	-	-	-	-	-	-	-	-
		12 - Industria del tabaco	-	-	-	-	-	-	-	-	-	-	-	-
		13 - Industria textil	-	-	-	-	-	-	-	-	-	-	-	-
		14 - Confección de prendas de vestir	-	-	-	-	-	-	-	-	-	-	-	-
		15 - Industria del cuero y del calzado	-	-	-	-	-	-	-	-	-	-	-	-
		16 - Industria de la madera y del corcho, excepto muebles, cestería y espartería	-	-	-	-	-	-	-	-	-	-	-	-
		17 - Industria del papel	-	-	-	-	-	-	-	-	-	-	-	-
		18 - Artes gráficas y reproducción de soportes grabados	1	-	-	-	-	-	-	-	-	1	-	-
		19 - Coquerías y refino de petróleo	-	-	-	-	-	-	-	-	-	-	-	-
		20 - Industria química	-	-	1	-	-	-	-	-	-	-	-	1
		21 - Fabricación de productos farmacéuticos	-	-	-	-	-	-	-	-	-	-	-	-
		22 - Fabricación de productos de caucho y plásticos	-	-	-	-	-	-	-	-	-	-	-	-
		23 - Fabricación de otros productos minerales no metálicos	-	-	-	-	-	1	-	-	1	-	-	2
		24 - Metalurgia, fabricación de productos de hierro, acero y ferroaleaciones	-	-	-	-	-	-	-	-	-	-	-	-
		25 - Fabricación de productos metálicos, excepto maquinaria y equipo	-	-	1	-	-	-	1	-	-	1	-	1
		26 - Fabricación de productos informáticos, electrónicos y ópticos	-	-	-	-	-	-	-	-	-	-	-	-
		27 - Fabricación de material y equipo eléctrico	-	-	-	-	-	-	1	-	-	1	-	-
		28 - Fabricación de maquinaria y equipo n.c.o.p.	-	-	-	-	-	1	1	-	-	1	-	1
		29 - Fabricación de vehículos de motor, remolques y semirremolques	-	-	-	-	-	-	1	-	-	1	-	-
		30 - Fabricación de otro material de transporte	-	-	-	-	-	-	-	-	-	-	-	-
		31 - Fabricación de muebles	-	-	-	-	-	-	2	-	-	2	-	-
		32 - Otras industrias manufactureras	-	-	-	-	-	-	-	-	-	-	-	-
		33 - Reparación e instalación de maquinaria y equipo	-	-	-	-	-	-	-	-	1	-	-	1
SECCIÓN D	SUMINISTRO DE ENERGÍA ELÉCTRICA, GAS, VAPOR Y AIRE ACONDICIONADO	35 - Suministro de energía eléctrica, gas, vapor y aire acondicionado	-	-	-	-	-	-	-	-	-	-	-	-
		36 - Captación, depuración y distribución de agua	-	-	-	-	-	-	-	-	-	-	-	-
SECCIÓN E	SUMINISTRO DE AGUA, ACTIVIDADES DE SANEAMIENTO, GESTIÓN DE RESIDUOS Y DESCONTAMINACIÓN	37 - Recogida y tratamiento de aguas residuales	-	-	-	-	-	-	-	-	-	-	-	-
		38 - Recogida, tratamiento y eliminación de residuos, valorización	1	-	-	-	-	-	-	1	-	1	1	-
		39 - Actividades de descontaminación y otros servicios de gestión de residuos	-	-	-	-	-	-	-	-	-	-	-	-
SECCIÓN F	CONSTRUCCIÓN	41 - Construcción de edificios	1	-	3	-	-	-	1	-	3	2	-	6
		42 - Ingeniería civil	-	1	-	-	-	-	-	-	-	-	1	-
		43 - Actividades de construcción especializada	-	-	3	-	-	-	2	-	3	2	-	6
SECCIÓN G	COMERCIO AL POR MAYOR Y AL POR MENOR, REPARACIÓN DE VEHÍCULOS DE MOTOR Y MOTOCICLETAS	45 - Venta y reparación de vehículos de motor y motocicletas	-	-	-	-	-	1	-	-	-	-	-	1
		46 - Comercio al por mayor e intermedarios del comercio, excepto de vehículos de motor y motocicletas	1	1	2	-	-	-	1	1	1	2	2	3
		47 - Comercio al por menor, excepto de vehículos de motor y motocicletas	-	-	1	-	-	-	-	-	-	-	-	1
		49 - Transporte terrestre y por tubería	-	4	1	1	-	-	3	3	-	4	7	1
SECCIÓN H	TRANSPORTE Y ALMACENAMIENTO	50 - Transporte marítimo y por vías navegables interiores	-	-	-	-	-	-	-	-	-	-	-	-
		51 - Transporte aéreo	-	-	-	-	-	1	-	-	1	-	-	2
		52 - Almacenamiento y actividades anexas al transporte	-	-	-	-	-	-	-	1	-	-	1	-
		53 - Actividades postales y de correos	-	-	-	-	-	-	-	-	-	-	-	-
SECCIÓN I	HOSTELERÍA	55 - Servicios de alojamiento	-	-	-	-	-	-	-	-	-	-	-	-
		56 - Servicios de comidas y bebidas	-	-	-	-	-	-	1	-	-	1	-	-
		58 - Edición	-	-	-	-	-	-	-	-	-	-	-	-
SECCIÓN J	INFORMACIÓN Y COMUNICACIONES	59 - Actividades cinematográficas, de vídeo y de televisión, grabación de sonido y edición musical	-	-	-	-	-	-	-	-	-	-	-	-
		60 - Actividades de programación y emisión de radio y televisión	-	-	-	-	-	-	-	-	-	-	-	-
		61 - Telecomunicaciones	-	-	-	-	-	-	-	-	-	-	-	-
		62 - Programación, consultoría y otras actividades relacionadas con la informática	-	-	-	-	-	-	-	-	-	-	-	-
		63 - Servicios de información	-	-	-	-	-	-	-	-	-	-	-	-
SECCIÓN K	ACTIVIDADES FINANCIERAS Y DE SEGUROS	64 - Servicios financieros, excepto seguros y fondos de pensiones	-	-	-	-	-	-	-	-	-	-	-	-
		65 - Seguros, reaseguros y fondos de pensiones, excepto Seguridad Social obligatoria	-	-	-	-	-	-	-	-	-	-	-	-
		66 - Actividades auxiliares a los servicios financieros y a los seguros	-	-	-	-	-	-	-	-	-	-	-	-

SECCIÓN	ACTIVIDADES	DESCRIPCIÓN	PROVINCIA ALICANTE			PROVINCIA CASTELLÓN			PROVINCIA VALENCIA			COMUNITAT VALENCIANA		
			NO TRAUMÁT.	TRAUMÁT. TRÁFICO	RESTO TRAUMÁT.	NO TRAUMÁT.	TRAUMÁT. TRÁFICO	RESTO TRAUMÁT.	NO TRAUMÁT.	TRAUMÁT. TRÁFICO	RESTO TRAUMÁT.	NO TRAUMÁT.	TRAUMÁT. TRÁFICO	RESTO TRAUMÁT.
SECCIÓN M	ACTIVIDADES INMOBILIARIAS	68 - Actividades inmobiliarias	-	-	-	-	-	-	-	-	-	-	-	
		69 - Actividades jurídicas y de contabilidad	-	-	-	-	-	-	-	-	-	-	-	-
		70 - Actividades de las sedes centrales, actividades de consultoría de gestión empresarial	-	-	-	-	-	-	-	-	-	-	-	-
		71 - Servicios técnicos de arquitectura e ingeniería, ensayos y análisis técnicos	1	-	-	-	-	-	-	-	-	1	-	-
		72 - Investigación y desarrollo	-	-	-	-	-	-	-	-	-	-	-	-
		73 - Publicidad y estudios de mercado	-	-	-	-	-	-	-	-	-	-	-	-
		74 - Otras actividades profesionales, científicas y técnicas	-	-	-	-	-	-	-	-	-	-	-	-
SECCIÓN N	ACTIVIDADES ADMINISTRATIVAS Y SERVICIOS AUXILIARES	75 - Actividades veterinarias	-	-	-	-	-	-	-	-	-	-	-	
		77 - Actividades de alquiler	-	-	-	-	-	-	-	-	-	-	-	
		78 - Actividades relacionadas con el empleo	-	-	1	-	-	1	-	-	2	-	-	4
		79 - Actividades de agencias de viajes, operadores turísticos, servicios de reservas y otros relacionados	-	-	-	-	-	-	-	-	-	-	-	-
		80 - Actividades de seguridad e investigación	-	-	-	-	-	-	-	-	-	-	-	-
		81 - Servicios a edificios y actividades de jardinería	-	-	-	-	-	-	1	-	-	1	-	-
		82 - Actividades administrativas de oficina y otras actividades auxiliares a las empresas	-	-	-	-	-	-	-	-	-	-	-	-
SECCIÓN O	ADMINISTRACIÓN PÚBLICA Y DEFENSA; SEGURIDAD SOCIAL OBLIGATORIA	84 - Administración Pública y defensa, Seguridad Social obligatoria	-	-	1	-	-	-	2	-	-	2	-	1
SECCIÓN P	EDUCACIÓN	85 - Educación	-	-	-	-	-	-	-	-	-	-	-	-
SECCIÓN Q	ACTIVIDADES SANITARIAS Y DE SERVICIOS SOCIALES	86 - Actividades sanitarias	-	-	-	-	-	-	-	-	-	-	-	
		87 - Asistencia en establecimientos residenciales	-	-	-	1	-	-	-	-	-	1	-	-
		88 - Actividades de servicios sociales sin alojamiento	-	-	-	-	-	-	-	-	-	-	-	-
		90 - Actividades de creación, artísticas y espectáculos	-	-	-	-	-	-	-	-	-	-	-	-
SECCIÓN R	ACTIVIDADES ARTÍSTICAS, RECREATIVAS Y DE ENTRETENIMIENTO	91 - Actividades de bibliotecas, archivos, museos y otras actividades culturales	-	-	-	-	-	-	-	-	-	-	-	
		92 - Actividades de juegos de azar y apuestas	-	-	-	-	-	-	-	-	-	-	-	-
		93 - Actividades deportivas, recreativas y de entretenimiento	-	-	1	-	-	-	-	-	1	-	-	2
SECCIÓN S	OTROS SERVICIOS	94 - Actividades asociativas	-	-	-	-	-	-	1	-	-	1	-	-
		95 - Reparación de ordenadores, efectos personales y artículos de uso doméstico	-	-	-	-	-	-	-	-	-	-	-	-
		96 - Otros servicios personales	-	-	-	-	-	-	-	-	-	-	-	-
SECCIÓN T	ACTIVIDADES DE LOS HOGARES COMO EMPLEADORES Y COMO PRODUCTORES DE BIENES Y SERVICIOS PARA USO PROPIO	97 - Actividades de los hogares como empleadores de personal doméstico	-	-	-	-	-	-	-	-	-	-	-	
		98 - Actividades de los hogares como productores de bienes y servicios para uso propio	-	-	-	-	-	-	-	-	-	-	-	-
		NO CONSTA	-	-	-	-	-	-	-	-	-	-	-	
		SUBTOTAL	6	7	16	3	0	5	19	6	15	28	13	36
		TOTAL	29			8			40			77		
		PORCENTAJE (%)	20,7	24,1	55,2	37,5	0	62,5	47,5	15,0	37,5	36,4	16,9	46,8

EVOLUCIÓN DEL TOTAL DE ACCIDENTES MORTALES EN JORNADA DE TRABAJO SEGÚN CLASIFICACIÓN EN: NO TRAUMÁTICOS, TRAUMÁTICOS TRÁFICO Y RESTO TRAUMÁTICOS, EN LA COMUNITAT VALENCIANA Y PROVINCIAS, RESPECTO AL PERIODO INTERANUAL ANTERIOR

Datos contabilizados según fecha de baja médica, correspondientes al período Interanual: enero 2022 - diciembre 2022
 Datos contabilizados según fecha de baja médica, correspondientes al período Interanual: enero 2021 - diciembre 2021

Cuadro 18

	NO TRAUMÁTICOS			TRAUMÁTICOS ASOCIADOS AL TRÁFICO			RESTO DE TRAUMÁTICOS			TOTALES		
	enero 2021 - diciembre 2021	enero 2022 - diciembre 2022	▲%	enero 2021 - diciembre 2021	enero 2022 - diciembre 2022	▲%	enero 2021 - diciembre 2021	enero 2022 - diciembre 2022	▲%	enero 2021 - diciembre 2021	enero 2022 - diciembre 2022	▲%
ALICANTE	1	6	500,0	2	7	250,0	9	16	77,8	12	29	141,7
CASTELLÓN	6	3	-50,0	2	0	-100,0	8	5	-37,5	16	8	-50,0
VALENCIA	15	19	26,7	5	6	20,0	16	15	-6,3	36	40	11,1
COMUNITAT VALENCIANA	22	28	27,3	9	13	44,4	33	36	9,1	64	77	20,3

ACCIDENTES MORTALES TRAUMÁTICOS EN JORNADA DE TRABAJO, EXCLUIDOS LOS NO TRAUMÁTICOS Y LOS ASOCIADOS AL TRÁFICO EN LA COMUNITAT VALENCIANA, SEGÚN AGRUPACIÓN DE CÓDIGOS DE FORMA DEL ACCIDENTE

Datos contabilizados según fecha de baja médica, correspondientes al período Interanual: enero 2022 - diciembre 2022

Cuadro 19

COMUNITAT VALENCIANA		ACCIDENTES MORTALES EN JORNADA DE TRABAJO																		TOTAL	
		SEGÚN AGRUPACIÓN DE CÓDIGOS DE FORMA DE LOS ACCIDENTES																			
		FORMAS 10-19. Contacto con corriente eléctrica, fuego, temperatura o sustancias peligrosas		FORMAS 20-29. Ahogamientos, quedar sepultado, quedar envuelto.		FORMAS 30-39. Aplastamiento sobre o contra un objeto inmvil (el trabajador está en movimiento)		FORMAS 40-49. Choque o golpe contra un objeto en movimiento, colisión		FORMAS 50-59. Contacto con agente material cortante, punzante, duro, rugoso		FORMAS 60-69. Quedar atrapado, ser aplastado, sufrir una amputación.		FORMAS 70-79. Sobreesfuerzo físico, trauma psíquico, exposición a radiaciones, ruido, luz o presión.		FORMAS 80-89. Mordeduras, patadas, etc. (de animales o personas).		OTRAS FORMAS SIN ESPECIFICAR. Ninguna información			
Nº	%	Nº	%	Nº	%	Nº	%	Nº	%	Nº	%	Nº	%	Nº	%	Nº	%				
SECCIONES Y DIVISIONES CNAE-2009		Nº	%	Nº	%	Nº	%	Nº	%	Nº	%	Nº	%	Nº	%	Nº	%	Nº	%		
SECCIÓN A	AGRICULTURA, GANADERIA, SILVICULTURA Y PESCA	01 - Agricultura, ganadería, caza y servicios relacionados con las mismas	0	-	0	-	0	-	0	-	0	-	2	66,7	0	-	1	100,0	0	-	3
		02 - Silvicultura y explotación forestal	0	-	0	-	0	-	0	-	0	-	0	-	0	-	0	-	0	-	0
		03 - Pesca y acuicultura	0	-	0	-	0	-	0	-	0	-	0	-	0	-	0	-	0	-	0
SECCIÓN B	INDUSTRIAS EXTRACTIVAS	05 - Extracción de antracita, hulla	0	-	0	-	0	-	0	-	0	-	0	-	0	-	0	-	0	-	0
		06 - Extracción de crudo de	0	-	0	-	0	-	0	-	0	-	0	-	0	-	0	-	0	-	0
		07 - Extracción de minerales	0	-	0	-	0	-	0	-	0	-	0	-	0	-	0	-	0	-	0
		08 - Otras industrias extractivas	0	-	0	-	0	-	0	-	0	-	0	-	0	-	0	-	0	-	0
		09 - Actividades de apoyo a las	0	-	0	-	0	-	0	-	0	-	0	-	0	-	0	-	0	-	0
		10 - Industria de la alimentación	0	-	0	-	0	-	0	-	0	-	0	-	0	-	0	-	0	-	0
		11 - Fabricación de bebidas	0	-	0	-	0	-	0	-	0	-	0	-	0	-	0	-	0	-	0
		12 - Industria del tabaco	0	-	0	-	0	-	0	-	0	-	0	-	0	-	0	-	0	-	0
		13 - Industria textil	0	-	0	-	0	-	0	-	0	-	0	-	0	-	0	-	0	-	0
SECCIÓN C	INDUSTRIA MANUFACTURERA	14 - Confección de prendas de	0	-	0	-	0	-	0	-	0	-	0	-	0	-	0	-	0	-	0
		15 - Industria del cuero y del	0	-	0	-	0	-	0	-	0	-	0	-	0	-	0	-	0	-	0
		16 - Industria de la madera y del	0	-	0	-	0	-	0	-	0	-	0	-	0	-	0	-	0	-	0
		17 - Industria del papel	0	-	0	-	0	-	0	-	0	-	0	-	0	-	0	-	0	-	0
		18 - Artes gráficas y reproducción	0	-	0	-	0	-	0	-	0	-	0	-	0	-	0	-	0	-	0
		19 - Coquerías y refino de petróleo	0	-	0	-	0	-	0	-	0	-	0	-	0	-	0	-	0	-	0
		20 - Industria química	0	-	0	-	0	-	1	100,0	0	-	0	-	0	-	0	-	0	-	1
		21 - Fabricación de productos farmacéuticos	0	-	0	-	0	-	0	-	0	-	0	-	0	-	0	-	0	-	0
		22 - Fabricación de productos de caucho y plásticos	0	-	0	-	0	-	0	-	0	-	0	-	0	-	0	-	0	-	0
		23 - Fabricación de otros productos minerales no metálicos	0	-	0	-	0	-	1	50,0	0	-	1	50,0	0	-	0	-	0	-	2
		24 - Metalurgia, fabricación de productos de hierro, acero y ferroaleaciones	0	-	0	-	0	-	0	-	0	-	0	-	0	-	0	-	0	-	0
		25 - Fabricación de productos metálicos, excepto maquinaria y	0	-	0	-	1	100,0	0	-	0	-	0	-	0	-	0	-	0	-	1
		26 - Fabricación de productos informáticos, electrónicos y	0	-	0	-	0	-	0	-	0	-	0	-	0	-	0	-	0	-	0
		27 - Fabricación de material y equipo eléctrico	0	-	0	-	0	-	0	-	0	-	0	-	0	-	0	-	0	-	0
		28 - Fabricación de maquinaria y equipo n.c.o.p.	1	100,0	0	-	0	-	0	-	0	-	0	-	0	-	0	-	0	-	1
		29 - Fabricación de vehículos de motor, remolques y	0	-	0	-	0	-	0	-	0	-	0	-	0	-	0	-	0	-	0
		30 - Fabricación de otro material	0	-	0	-	0	-	0	-	0	-	0	-	0	-	0	-	0	-	0
		31 - Fabricación de muebles	0	-	0	-	0	-	0	-	0	-	0	-	0	-	0	-	0	-	0
		32 - Otras industrias	0	-	0	-	0	-	0	-	0	-	0	-	0	-	0	-	0	-	0
		33 - Reparación e instalación de maquinaria y equipo	0	-	0	-	0	-	0	-	0	-	1	100,0	0	-	0	-	0	-	1
SECCIÓN D	SUMINISTRO DE ENERGIA ELECTRICA, GAS, VAPOR Y AIRE ACONDICIONADO	0	-	0	-	0	-	0	-	0	-	0	-	0	-	0	-	0	-	0	
SECCIÓN E	SUMINISTRO DE AGUA, ACTIVIDADES DE SANEAMIENTO, GESTION DE RESIDUOS Y DESCONTAMINACION	35 - Suministro de energía eléctrica, gas, vapor y aire acondicionado	0	-	0	-	0	-	0	-	0	-	0	-	0	-	0	-	0	-	0
		36 - Captación, depuración y distribución de agua	0	-	0	-	0	-	0	-	0	-	0	-	0	-	0	-	0	-	0
		37 - Recogida y tratamiento de aguas residuales	0	-	0	-	0	-	0	-	0	-	0	-	0	-	0	-	0	-	0
SECCIÓN F	CONSTRUCCIÓN	38 - Recogida, tratamiento y eliminación de residuos.	0	-	0	-	0	-	0	-	0	-	0	-	0	-	0	-	0	-	0
		39 - Actividades de descontaminación y otros servicios de gestión de residuos	0	-	0	-	0	-	0	-	0	-	0	-	0	-	0	-	0	-	0
SECCIÓN G	COMERCIO AL POR MAYOR Y AL POR MENOR, REPARACION DE VEHICULOS DE MOTOR Y MOTOCICLETAS	41 - Construcción de edificios	0	-	0	-	3	50,0	1	16,7	0	-	2	33,3	0	-	0	-	0	-	6
		42 - Ingeniería civil	0	-	0	-	0	-	0	-	0	-	0	-	0	-	0	-	0	-	0
		43 - Actividades de construcción especializada	1	16,7	0	-	1	16,7	1	16,7	0	-	3	50,0	0	-	0	-	0	-	6
SECCIÓN H	TRANSPORTE Y ALMACENAMIENTO	44 - Venta y reparación de vehículos de motor y motocicletas	0	-	0	-	1	100,0	0	-	0	-	0	-	0	-	0	-	0	-	1
		45 - Comercio al por mayor e intermediarios del comercio, excepto de vehículos de motor y motocicletas	0	-	0	-	1	33,3	1	33,3	0	-	1	33,3	0	-	0	-	0	-	3
		46 - Comercio al por menor, excepto de vehículos de motor y motocicletas	0	-	0	-	1	100,0	0	-	0	-	0	-	0	-	0	-	0	-	1
SECCIÓN I	HOSTELERIA	47 - Comercio al por menor, excepto de vehículos de motor y motocicletas	0	-	0	-	0	-	0	-	0	-	0	-	0	-	0	-	0	-	0
		49 - Transporte terrestre y por tubería	0	-	0	-	0	-	0	-	0	-	1	100,0	0	-	0	-	0	-	1
		50 - Transporte marítimo y por	0	-	0	-	0	-	0	-	0	-	0	-	0	-	0	-	0	-	0
		51 - Transporte aéreo	0	-	0	-	1	50,0	1	50,0	0	-	0	-	0	-	0	-	0	-	2
SECCIÓN J	INFORMACION Y COMUNICACIONES	52 - Almacenamiento y actividades anexas al transporte	0	-	0	-	0	-	0	-	0	-	0	-	0	-	0	-	0	-	0
		53 - Actividades postales y de correos	0	-	0	-	0	-	0	-	0	-	0	-	0	-	0	-	0	-	0
		54 - Servicios de alojamiento	0	-	0	-	0	-	0	-	0	-	0	-	0	-	0	-	0	-	0
SECCIÓN K	OTRAS ACTIVIDADES	55 - Servicios de comidas y bebidas	0	-	0	-	0	-	0	-	0	-	0	-	0	-	0	-	0	-	0
		56 - Servicios de alojamiento	0	-	0	-	0	-	0	-	0	-	0	-	0	-	0	-	0	-	0
		57 - Edición	0	-	0	-	0	-	0	-	0	-	0	-	0	-	0	-	0	-	0
SECCIÓN L	INFORMACION Y COMUNICACIONES	58 - Edición	0	-	0	-	0	-	0	-	0	-	0	-	0	-	0	-	0	-	0
		59 - Actividades cinematográficas, de vídeo y de televisión, grabación	0	-	0	-	0	-	0	-	0	-	0	-	0	-	0	-	0	-	0
		60 - Actividades de programación	0	-	0	-	0	-	0	-	0	-	0	-	0	-	0	-	0	-	0
		61 - Telecomunicaciones	0	-	0	-	0	-	0	-	0	-	0	-	0	-	0	-	0	-	0
SECCIÓN M	OTRAS ACTIVIDADES	62 - Programación, consultoría y otras actividades relacionadas con	0	-	0	-	0	-	0	-	0	-	0	-	0	-	0	-	0	-	0
		63 - Servicios de información	0	-	0	-	0	-	0	-	0	-	0	-	0	-	0	-	0	-	0

COMUNITAT VALENCIANA

ACCIDENTES MORTALES EN JORNADA DE TRABAJO																					
SEGÚN AGRUPACIÓN DE CÓDIGOS DE FORMA DE LOS ACCIDENTES																					
SECCIONES Y DIVISIONES CNAE-2009	FORMAS 10-19. Contacto con corriente eléctrica, fuego, temperatura o sustancias peligrosas		FORMAS 20-29. Ahogamientos, quedar sepultado, quedar envuelto.		FORMAS 30-39. Aplastamiento sobre o contra un objeto inmóvil (el trabajador está en movimiento)		FORMAS 40-49. Choque o golpe contra un objeto en movimiento, colisión		FORMAS 50-59. Contacto con agente material cortante, punzante, duro, rugoso		FORMAS 60-69. Quedar atrapado, ser aplastado, sufrir una amputación.		FORMAS 70-79. Sobreesfuerzo físico, trauma psíquico, exposición a radiaciones, ruido, luz o presión.		FORMAS 80-89. Mordeduras, patadas, etc. (de animales o personas).		OTRAS FORMAS SIN ESPECIFICAR. Ninguna información		TOTAL		
	Nº	%	Nº	%	Nº	%	Nº	%	Nº	%	Nº	%	Nº	%	Nº	%	Nº	%		Nº	%
SECCIÓN K	ACTIVIDADES FINANCIERAS Y DE SEGUROS	64 - Servicios financieros, excepto seguros y fondos de	0	-	0	-	0	-	0	-	0	-	0	-	0	-	0	-	0	-	0
		65 - Seguros, reaseguros y fondos de pensiones, excepto Seguridad Social obligatoria	0	-	0	-	0	-	0	-	0	-	0	-	0	-	0	-	0	-	0
		66 - Actividades auxiliares a los servicios financieros y a los	0	-	0	-	0	-	0	-	0	-	0	-	0	-	0	-	0	-	0
SECCIÓN L	ACTIVIDADES INMOBILIARIAS	68 - Actividades inmobiliarias	0	-	0	-	0	-	0	-	0	-	0	-	0	-	0	-	0	-	0
		69 - Actividades jurídicas y de	0	-	0	-	0	-	0	-	0	-	0	-	0	-	0	-	0	-	0
		70 - Actividades de las sedes centrales, actividades de	0	-	0	-	0	-	0	-	0	-	0	-	0	-	0	-	0	-	0
SECCIÓN M	ACTIVIDADES PROFESIONALES, CIENTÍFICAS Y TÉCNICAS	71 - Servicios técnicos de arquitectura e ingeniería, ensayos	0	-	0	-	0	-	0	-	0	-	0	-	0	-	0	-	0	-	0
		72 - Investigación y desarrollo	0	-	0	-	0	-	0	-	0	-	0	-	0	-	0	-	0	-	0
		73 - Publicidad y estudios de	0	-	0	-	0	-	0	-	0	-	0	-	0	-	0	-	0	-	0
		74 - Otras actividades	0	-	0	-	0	-	0	-	0	-	0	-	0	-	0	-	0	-	0
		75 - Actividades veterinarias	0	-	0	-	0	-	0	-	0	-	0	-	0	-	0	-	0	-	0
		77 - Actividades de alquiler	0	-	0	-	0	-	0	-	0	-	0	-	0	-	0	-	0	-	0
		78 - Actividades relacionadas con	1	25,0	0	-	2	50,0	0	-	1	25,0	0	-	0	-	0	-	0	-	4
		79 - Actividades de agencias de viajes, operadores turísticos,	0	-	0	-	0	-	0	-	0	-	0	-	0	-	0	-	0	-	0
		80 - Actividades de seguridad e	0	-	0	-	0	-	0	-	0	-	0	-	0	-	0	-	0	-	0
		81 - Servicios a edificios y	0	-	0	-	0	-	0	-	0	-	0	-	0	-	0	-	0	-	0
		82 - Actividades administrativas de oficina y otras actividades	0	-	0	-	0	-	0	-	0	-	0	-	0	-	0	-	0	-	0
SECCIÓN O	ADMINISTRACIÓN PÚBLICA Y DEFENSA, SEGURIDAD SOCIAL OBLIGATORIA	84 - Administración Pública y defensa, Seguridad Social	0	-	0	-	0	-	0	-	1	100,0	0	-	0	-	0	-	0	-	1
SECCIÓN P	EDUCACION	85 - Educación	0	-	0	-	0	-	0	-	0	-	0	-	0	-	0	-	0	-	0
SECCIÓN Q	ACTIVIDADES SANITARIAS Y DE SERVICIOS SOCIALES	86 - Actividades sanitarias	0	-	0	-	0	-	0	-	0	-	0	-	0	-	0	-	0	-	0
		87 - Asistencia en	0	-	0	-	0	-	0	-	0	-	0	-	0	-	0	-	0	-	0
		88 - Actividades de servicios	0	-	0	-	0	-	0	-	0	-	0	-	0	-	0	-	0	-	0
		90 - Actividades de creación,	0	-	0	-	0	-	0	-	0	-	0	-	0	-	0	-	0	-	0
SECCIÓN R	ACTIVIDADES ARTÍSTICAS, RECREATIVAS Y DE ENTRETENIMIENTO	91 - Actividades de bibliotecas,	0	-	0	-	0	-	0	-	0	-	0	-	0	-	0	-	0	-	0
		92 - Actividades de juegos de azar	0	-	0	-	0	-	0	-	0	-	0	-	0	-	0	-	0	-	0
		93 - Actividades deportivas,	0	-	0	-	2	100,0	0	-	0	-	0	-	0	-	0	-	0	-	2
		94 - Actividades asociativas	0	-	0	-	0	-	0	-	0	-	0	-	0	-	0	-	0	-	0
SECCIÓN S	OTROS SERVICIOS	95 - Reparación de ordenadores, efectos personales y	0	-	0	-	0	-	0	-	0	-	0	-	0	-	0	-	0	-	0
		96 - Otros servicios personales	0	-	0	-	0	-	0	-	0	-	0	-	0	-	0	-	0	-	0
SECCIÓN T	ACTIVIDADES DE LOS HOGARES COMO EMPLEADORES Y COMO PRODUCTORES DE BIENES Y SERVICIOS PARA USO PROPIO	97 - Actividades de los hogares como empleadores de personal doméstico	0	-	0	-	0	-	0	-	0	-	0	-	0	-	0	-	0	-	0
		98 - Actividades de los hogares como productores de bienes y servicios para uso propio	0	-	0	-	0	-	0	-	0	-	0	-	0	-	0	-	0	-	0
SECCIÓN U	ACTIV. DE ORGANIZACIONES Y ORGANISMOS EXTRATERRITORIALES	99 - Actividades de organizaciones y organismos extraterritoriales	0	-	0	-	0	-	0	-	0	-	0	-	0	-	0	-	0	-	0
		NO CONSTA	0	-	0	-	0	-	0	-	0	-	0	-	0	-	0	-	0	-	0
		TOTAL	3	8,3	0	-	13	36,1	6	16,7	0	-	13	36,1	0	-	1	2,8	0	-	36

PROVINCIA: ALICANTE

ACCIDENTES MORTALES EN JORNADA DE TRABAJO																					
SEGÚN AGRUPACIÓN DE CÓDIGOS DE FORMA DE LOS ACCIDENTES																					
SECCIONES Y DIVISIONES CNAE-2009		FORMAS 10-19. Contacto con corriente eléctrica, luego, temperatura o sustancias peligrosas		FORMAS 20-29. Atogamientos, quedar sepultado, quedar envuelto.		FORMAS 30-39. Aplastamiento sobre o contra un objeto inmvé (el trabajador está en movimiento)		FORMAS 40-49. Choque o golpe contra un objeto en movimiento, colisión		FORMAS 50-59. Contacto con agente material cortante, punzante, duro, rugoso		FORMAS 60-69. Quedar atrapado, ser aplastado, sufrir una amputación.		FORMAS 70-79. Sobreesfuerzo físico, trauma psíquico, exposición a radiaciones, ruido, luz o presión.		FORMAS 80-89. Mordeduras, patadas, etc. (de animales o personas).		OTRAS FORMAS SIN ESPECIFICAR. Ninguna información		TOTAL	
		Nº	%	Nº	%	Nº	%	Nº	%	Nº	%	Nº	%	Nº	%	Nº	%	Nº	%		
SECCIÓN K	ACTIVIDADES FINANCIERAS Y DE SEGUROS	64 - Servicios financieros, excepto seguros y fondos de pensiones	0	-	0	-	0	-	0	-	0	-	0	-	0	-	0	-	0	-	0
		65 - Seguros, reaseguros y fondos de pensiones, excepto Seguridad Social obligatoria	0	-	0	-	0	-	0	-	0	-	0	-	0	-	0	-	0	-	0
		66 - Actividades auxiliares a los servicios financieros y a los seguros	0	-	0	-	0	-	0	-	0	-	0	-	0	-	0	-	0	-	0
SECCIÓN L	ACTIVIDADES INMOBILIARIAS	68 - Actividades inmobiliarias	0	-	0	-	0	-	0	-	0	-	0	-	0	-	0	-	0	-	0
		69 - Actividades jurídicas y de contabilidad	0	-	0	-	0	-	0	-	0	-	0	-	0	-	0	-	0	-	0
SECCIÓN M	ACTIVIDADES PROFESIONALES, CIENTÍFICAS Y TÉCNICAS	70 - Actividades de las sedes centrales, actividades de consultoría de gestión empresarial	0	-	0	-	0	-	0	-	0	-	0	-	0	-	0	-	0	-	0
		71 - Servicios técnicos de arquitectura e ingeniería, ensayos y análisis técnicos	0	-	0	-	0	-	0	-	0	-	0	-	0	-	0	-	0	-	0
		72 - Investigación y desarrollo	0	-	0	-	0	-	0	-	0	-	0	-	0	-	0	-	0	-	0
		73 - Publicidad y estudios de mercado	0	-	0	-	0	-	0	-	0	-	0	-	0	-	0	-	0	-	0
		74 - Otras actividades profesionales, científicas y técnicas	0	-	0	-	0	-	0	-	0	-	0	-	0	-	0	-	0	-	0
		75 - Actividades veterinarias	0	-	0	-	0	-	0	-	0	-	0	-	0	-	0	-	0	-	0
SECCIÓN N	ACTIVIDADES ADMINISTRATIVAS Y SERVICIOS AUXILIARES	77 - Actividades de alquiler	0	-	0	-	0	-	0	-	0	-	0	-	0	-	0	-	0	-	0
		78 - Actividades relacionadas con el empleo	0	-	0	-	0	-	0	-	0	-	1	100,0	0	-	0	-	0	-	0
		79 - Actividades de agencias de viajes, operadores turísticos, servicios de reservas y otros relacionados	0	-	0	-	0	-	0	-	0	-	0	-	0	-	0	-	0	-	0
		80 - Actividades de seguridad e investigación	0	-	0	-	0	-	0	-	0	-	0	-	0	-	0	-	0	-	0
		81 - Servicios a edificios y actividades de jardinería	0	-	0	-	0	-	0	-	0	-	0	-	0	-	0	-	0	-	0
SECCIÓN O	ADMINISTRACION PÚBLICA Y DEFENSA; SEGURIDAD SOCIAL OBLIGATORIA	82 - Actividades administrativas de oficina y otras actividades auxiliares a las empresas	0	-	0	-	0	-	0	-	0	-	0	-	0	-	0	-	0	-	0
		84 - Administración Pública y defensa, Seguridad Social obligatoria	0	-	0	-	0	-	0	-	0	-	1	100,0	0	-	0	-	0	-	0
SECCIÓN P	EDUCACIÓN	85 - Educación	0	-	0	-	0	-	0	-	0	-	0	-	0	-	0	-	0	-	0
SECCIÓN Q	ACTIVIDADES SANITARIAS Y DE SERVICIOS SOCIALES	86 - Actividades sanitarias	0	-	0	-	0	-	0	-	0	-	0	-	0	-	0	-	0	-	0
		87 - Asistencia en establecimientos residenciales	0	-	0	-	0	-	0	-	0	-	0	-	0	-	0	-	0	-	0
		88 - Actividades de servicios sociales sin alojamiento	0	-	0	-	0	-	0	-	0	-	0	-	0	-	0	-	0	-	0
SECCIÓN R	ACTIVIDADES ARTÍSTICAS, RECREATIVAS Y DE ENTRETENIMIENTO	90 - Actividades de creación, artísticas y espectáculos	0	-	0	-	0	-	0	-	0	-	0	-	0	-	0	-	0	-	0
		91 - Actividades de bibliotecas, archivos, museos y otras actividades culturales	0	-	0	-	0	-	0	-	0	-	0	-	0	-	0	-	0	-	0
		92 - Actividades de juegos de azar y apuestas	0	-	0	-	0	-	0	-	0	-	0	-	0	-	0	-	0	-	0
		93 - Actividades deportivas, recreativas y de entretenimiento	0	-	0	-	1	100,0	0	-	0	-	0	-	0	-	0	-	0	-	0
SECCIÓN S	OTROS SERVICIOS	94 - Actividades asociativas	0	-	0	-	0	-	0	-	0	-	0	-	0	-	0	-	0	-	0
		95 - Reparación de ordenadores, efectos personales y artículos de uso doméstico	0	-	0	-	0	-	0	-	0	-	0	-	0	-	0	-	0	-	0
		96 - Otros servicios personales	0	-	0	-	0	-	0	-	0	-	0	-	0	-	0	-	0	-	0
SECCIÓN T	ACTIVIDADES DE LOS HOGARES COMO EMPLEADORES Y COMO PRODUCTORES DE BIENES Y SERVICIOS PARA USO PROPIO	97 - Actividades de los hogares como empleadores de personal doméstico	0	-	0	-	0	-	0	-	0	-	0	-	0	-	0	-	0	-	0
		98 - Actividades de los hogares como productores de bienes y servicios para uso propio	0	-	0	-	0	-	0	-	0	-	0	-	0	-	0	-	0	-	0
SECCIÓN U	ACTIVIDADES DE ORGANIZACIONES Y ORGANISMOS EXTRATERRITORIALES	99 - Actividades de organizaciones y organismos extraterritoriales	0	-	0	-	0	-	0	-	0	-	0	-	0	-	0	-	0	-	0
NO CONSTA		0	-	0	-	0	-	0	-	0	-	0	-	0	-	0	-	0	-	0	
TOTAL		0	-	0	-	4	25,0	3	18,8	0	-	9	56,3	0	-	0	-	0	-	16	

ACCIDENTES MORTALES TRAUMÁTICOS EN JORNADA DE TRABAJO, EXCLUIDOS LOS NO TRAUMÁTICOS Y LOS ASOCIADOS AL TRÁFICO EN CASTELLÓN, SEGÚN AGRUPACIÓN DE CÓDIGOS DE FORMA DEL ACCIDENTE

Datos contabilizados según fecha de baja médica, correspondientes al periodo Interanual: enero 2022 - diciembre 2022

Cuadro 11

PROVINCIA: CASTELLÓN		ACCIDENTES MORTALES EN JORNADA DE TRABAJO SEGÚN AGRUPACIÓN DE CÓDIGOS DE FORMA DE LOS ACCIDENTES																			TOTAL				
		FORMAS 10-19. Contacto con corriente eléctrica, fuego, temperatura o sustancias peligrosas		FORMAS 20-29. Ahogamientos, quedar sepultado, quedar envuelto.		FORMAS 30-39. Aplastamiento sobre o contra un objeto inmóvil (el trabajador está en movimiento)		FORMAS 40-49. Choque o golpe contra un objeto en movimiento, colisión		FORMAS 50-59. Contacto con agente material cortante, punzante, duro, rugoso		FORMAS 60-69. Quedar atrapado, ser aplastado, sufrir una amputación.		FORMAS 70-79. Sobreesfuerzo físico, trauma psíquico, exposición a radiaciones, ruido, luz o presión.		FORMAS 80-89. Mordeduras, patadas, etc. (de animales o personas).		OTRAS FORMAS SIN ESPECIFICAR. Ninguna información							
		Nº	%	Nº	%	Nº	%	Nº	%	Nº	%	Nº	%	Nº	%	Nº	%	Nº	%	Nº		%			
SECCIONES Y DIVISIONES CNAE-2009																									
SECCIÓN A	AGRICULTURA, GANADERÍA, SILVICULTURA Y PESCA	01 - Agricultura, ganadería, caza y servicios relacionados con las mismas	0	-	0	-	0	-	0	-	0	-	0	-	0	-	0	-	0	-	0				
		02 - Silvicultura y explotación forestal	0	-	0	-	0	-	0	-	0	-	0	-	0	-	0	-	0	-	0				
		03 - Pesca y acuicultura	0	-	0	-	0	-	0	-	0	-	0	-	0	-	0	-	0	-	0				
SECCIÓN B	INDUSTRIAS EXTRACTIVAS	05 - Extracción de antracita, hulla y lignito	0	-	0	-	0	-	0	-	0	-	0	-	0	-	0	-	0	-	0				
		06 - Extracción de crudo de petróleo y gas natural	0	-	0	-	0	-	0	-	0	-	0	-	0	-	0	-	0	-	0				
		07 - Extracción de minerales metálicos	0	-	0	-	0	-	0	-	0	-	0	-	0	-	0	-	0	-	0				
SECCIÓN C	INDUSTRIA MANUFACTURERA	08 - Otras industrias extractivas	0	-	0	-	0	-	0	-	0	-	0	-	0	-	0	-	0	-	0				
		09 - Actividades de apoyo a las industrias extractivas	0	-	0	-	0	-	0	-	0	-	0	-	0	-	0	-	0	-	0				
		10 - Industria de la alimentación	0	-	0	-	0	-	0	-	0	-	0	-	0	-	0	-	0	-	0				
		11 - Fabricación de bebidas	0	-	0	-	0	-	0	-	0	-	0	-	0	-	0	-	0	-	0				
		12 - Industria del tabaco	0	-	0	-	0	-	0	-	0	-	0	-	0	-	0	-	0	-	0				
		13 - Industria textil	0	-	0	-	0	-	0	-	0	-	0	-	0	-	0	-	0	-	0				
		14 - Confección de prendas de vestir	0	-	0	-	0	-	0	-	0	-	0	-	0	-	0	-	0	-	0				
		15 - Industria del cuero y del calzado	0	-	0	-	0	-	0	-	0	-	0	-	0	-	0	-	0	-	0				
		16 - Industria de la madera y del corcho, excepto muebles, cestería y espartería	0	-	0	-	0	-	0	-	0	-	0	-	0	-	0	-	0	-	0				
		17 - Industria del papel	0	-	0	-	0	-	0	-	0	-	0	-	0	-	0	-	0	-	0				
		18 - Artes gráficas y reproducción de soportes grabados	0	-	0	-	0	-	0	-	0	-	0	-	0	-	0	-	0	-	0				
		19 - Coquerías y refino de petróleo	0	-	0	-	0	-	0	-	0	-	0	-	0	-	0	-	0	-	0				
		20 - Industria química	0	-	0	-	0	-	0	-	0	-	0	-	0	-	0	-	0	-	0				
		21 - Fabricación de productos farmacéuticos	0	-	0	-	0	-	0	-	0	-	0	-	0	-	0	-	0	-	0				
		22 - Fabricación de productos de caucho y plásticos	0	-	0	-	0	-	0	-	0	-	0	-	0	-	0	-	0	-	0				
		23 - Fabricación de otros productos minerales no metálicos	0	-	0	-	0	-	1	100,0	0	-	0	-	0	-	0	-	0	-	0	-	1		
		24 - Metalurgia, fabricación de productos de hierro, acero y ferroaleaciones	0	-	0	-	0	-	0	-	0	-	0	-	0	-	0	-	0	-	0	-	0		
		25 - Fabricación de productos metálicos, excepto maquinaria y equipo	0	-	0	-	0	-	0	-	0	-	0	-	0	-	0	-	0	-	0	-	0		
		26 - Fabricación de productos informáticos, electrónicos y ópticos	0	-	0	-	0	-	0	-	0	-	0	-	0	-	0	-	0	-	0	-	0		
		27 - Fabricación de material y equipo eléctrico	0	-	0	-	0	-	0	-	0	-	0	-	0	-	0	-	0	-	0	-	0		
		28 - Fabricación de maquinaria y equipo n.c.o.p.	1	100,0	0	-	0	-	0	-	0	-	0	-	0	-	0	-	0	-	0	-	1		
		29 - Fabricación de vehículos de motor, remolques y semirremolques	0	-	0	-	0	-	0	-	0	-	0	-	0	-	0	-	0	-	0	-	0		
		30 - Fabricación de otro material de transporte	0	-	0	-	0	-	0	-	0	-	0	-	0	-	0	-	0	-	0	-	0		
		31 - Fabricación de muebles	0	-	0	-	0	-	0	-	0	-	0	-	0	-	0	-	0	-	0	-	0		
		32 - Otras industrias manufactureras	0	-	0	-	0	-	0	-	0	-	0	-	0	-	0	-	0	-	0	-	0		
		33 - Reparación e instalación de maquinaria y equipo	0	-	0	-	0	-	0	-	0	-	0	-	0	-	0	-	0	-	0	-	0		
		SECCIÓN D	SUMINISTRO DE ENERGÍA ELÉCTRICA, GAS, VAPOR Y AIRE ACONDICIONADO	35 - Suministro de energía eléctrica, gas, vapor y aire acondicionado	0	-	0	-	0	-	0	-	0	-	0	-	0	-	0	-	0	-	0		
				36 - Captación, depuración y distribución de agua	0	-	0	-	0	-	0	-	0	-	0	-	0	-	0	-	0	-	0	-	0
		SECCIÓN E	SUMINISTRO DE AGUA, ACTIVIDADES DE SANEAMIENTO, GESTIÓN DE RESIDUOS Y DESCONTAMINACIÓN	37 - Recogida y tratamiento de aguas residuales	0	-	0	-	0	-	0	-	0	-	0	-	0	-	0	-	0	-	0		
				38 - Recogida, tratamiento y eliminación de residuos, valorización	0	-	0	-	0	-	0	-	0	-	0	-	0	-	0	-	0	-	0	-	0
				39 - Actividades de descontaminación y otros servicios de gestión de residuos	0	-	0	-	0	-	0	-	0	-	0	-	0	-	0	-	0	-	0	-	0
		SECCIÓN F	CONSTRUCCIÓN	41 - Construcción de edificios	0	-	0	-	0	-	0	-	0	-	0	-	0	-	0	-	0	-	0	-	0
				42 - Ingeniería civil	0	-	0	-	0	-	0	-	0	-	0	-	0	-	0	-	0	-	0	-	0
43 - Actividades de construcción especializada	0			-	0	-	0	-	0	-	0	-	0	-	0	-	0	-	0	-	0	-	0		
SECCIÓN G	COMERCIO AL POR MAYOR Y AL POR MENOR; REPARACIÓN DE VEHÍCULOS DE MOTOR Y MOTOCICLETAS	45 - Venta y reparación de vehículos de motor y motocicletas	0	-	0	-	1	100,0	0	-	0	-	0	-	0	-	0	-	0	-	0	-	1		
		46 - Comercio al por mayor e intermediarios del comercio, excepto de vehículos de motor y motocicletas	0	-	0	-	0	-	0	-	0	-	0	-	0	-	0	-	0	-	0	-	0		
		47 - Comercio al por menor, excepto de vehículos de motor y motocicletas	0	-	0	-	0	-	0	-	0	-	0	-	0	-	0	-	0	-	0	-	0		
SECCIÓN H	TRANSPORTE Y ALMACENAMIENTO	49 - Transporte terrestre y por tubería	0	-	0	-	0	-	0	-	0	-	0	-	0	-	0	-	0	-	0	-	0		
		50 - Transporte marítimo y por vías navegables interiores	0	-	0	-	0	-	0	-	0	-	0	-	0	-	0	-	0	-	0	-	0		
		51 - Transporte aéreo	0	-	0	-	0	-	1	100,0	0	-	0	-	0	-	0	-	0	-	0	-	1		
		52 - Almacenamiento y actividades anexas al transporte	0	-	0	-	0	-	0	-	0	-	0	-	0	-	0	-	0	-	0	-	0		
SECCIÓN I	HOSTELERÍA	53 - Actividades postales y de correos	0	-	0	-	0	-	0	-	0	-	0	-	0	-	0	-	0	-	0	-	0		
		55 - Servicios de alojamiento	0	-	0	-	0	-	0	-	0	-	0	-	0	-	0	-	0	-	0	-	0		
		56 - Servicios de comidas y bebidas	0	-	0	-	0	-	0	-	0	-	0	-	0	-	0	-	0	-	0	-	0		
		58 - Edición	0	-	0	-	0	-	0	-	0	-	0	-	0	-	0	-	0	-	0	-	0		
SECCIÓN J	INFORMACIÓN Y COMUNICACIONES	59 - Actividades cinematográficas, de vídeo y de televisión, grabación de sonido y edición musical	0	-	0	-	0	-	0	-	0	-	0	-	0	-	0	-	0	-	0	-	0		
		60 - Actividades de programación y emisión de radio y televisión	0	-	0	-	0	-	0	-	0	-	0	-	0	-	0	-	0	-	0	-	0		
		61 - Telecomunicaciones	0	-	0	-	0	-	0	-	0	-	0	-	0	-	0	-	0	-	0	-	0		
		62 - Programación, consultoría y otras actividades relacionadas con la informática	0	-	0	-	0	-	0	-	0	-	0	-	0	-	0	-	0	-	0	-	0		
		63 - Servicios de información	0	-	0	-	0	-	0	-	0	-	0	-	0	-	0	-	0	-	0	-	0		

PROVINCIA: CASTELLÓN

ACCIDENTES MORTALES EN JORNADA DE TRABAJO																					
SEGÚN AGRUPACIÓN DE CÓDIGOS DE FORMA DE LOS ACCIDENTES																					
		FORMAS 10-19. Contacto con corriente eléctrica, fuego, temperatura o sustancias peligrosas		FORMAS 20-29. Ahogamientos, quedar sepultado, quedar envuelto.		FORMAS 30-39. Aplastamiento sobre o contra un objeto inmóvil (el trabajador está en movimiento)		FORMAS 40-49. Choque o golpe contra un objeto en movimiento, colisión		FORMAS 50-59. Contacto con agente material cortante, punzante, duro, rugoso		FORMAS 60-69. Quedar atrapado, ser aplastado, sufrir una amputación.		FORMAS 70-79. Sobreesfuerzo físico, trauma psíquico, exposición a radiaciones, ruido, luz o presión.		FORMAS 80-89. Mordeduras, patadas, etc. (de animales o personas).		OTRAS FORMAS SIN ESPECIFICAR. Ninguna información			
SECCIONES Y DIVISIONES CNAE-2009		Nº	%	Nº	%	Nº	%	Nº	%	Nº	%	Nº	%	Nº	%	Nº	%	Nº	%		
SECCIÓN K	ACTIVIDADES FINANCIERAS Y DE SEGUROS	64 - Servicios financieros, excepto seguros y fondos de pensiones	0	-	0	-	0	-	0	-	0	-	0	-	0	-	0	-	0	-	
		65 - Seguros, reaseguros y fondos de pensiones, excepto Seguridad Social obligatoria	0	-	0	-	0	-	0	-	0	-	0	-	0	-	0	-	0	-	0
		66 - Actividades auxiliares a los servicios financieros y a los seguros	0	-	0	-	0	-	0	-	0	-	0	-	0	-	0	-	0	-	0
SECCIÓN L	ACTIVIDADES INMOBILIARIAS	68 - Actividades inmobiliarias	0	-	0	-	0	-	0	-	0	-	0	-	0	-	0	-	0	-	
		69 - Actividades jurídicas y de contabilidad	0	-	0	-	0	-	0	-	0	-	0	-	0	-	0	-	0	-	0
SECCIÓN M	ACTIVIDADES PROFESIONALES, CIENTÍFICAS Y TÉCNICAS	70 - Actividades de las sedes centrales, actividades de consultoría de gestión empresarial	0	-	0	-	0	-	0	-	0	-	0	-	0	-	0	-	0	-	0
		71 - Servicios técnicos de arquitectura e ingeniería, ensayos y análisis técnicos	0	-	0	-	0	-	0	-	0	-	0	-	0	-	0	-	0	-	0
		72 - Investigación y desarrollo	0	-	0	-	0	-	0	-	0	-	0	-	0	-	0	-	0	-	0
		73 - Publicidad y estudios de mercado	0	-	0	-	0	-	0	-	0	-	0	-	0	-	0	-	0	-	0
		74 - Otras actividades profesionales, científicas y técnicas	0	-	0	-	0	-	0	-	0	-	0	-	0	-	0	-	0	-	0
SECCIÓN N	ACTIVIDADES ADMINISTRATIVAS Y SERVICIOS AUXILIARES	75 - Actividades veterinarias	0	-	0	-	0	-	0	-	0	-	0	-	0	-	0	-	0	-	0
		77 - Actividades de alquiler	0	-	0	-	0	-	0	-	0	-	0	-	0	-	0	-	0	-	0
		78 - Actividades relacionadas con el empleo	0	-	0	-	1	100,0	0	-	0	-	0	-	0	-	0	-	0	-	1
		79 - Actividades de agencias de viajes, operadores turísticos, servicios de reservas y otros relacionados	0	-	0	-	0	-	0	-	0	-	0	-	0	-	0	-	0	-	0
		80 - Actividades de seguridad e investigación	0	-	0	-	0	-	0	-	0	-	0	-	0	-	0	-	0	-	0
SECCIÓN O	ADMINISTRACION PUBLICA Y DEFENSA, SEGURIDAD SOCIAL OBLIGATORIA	81 - Servicios a edificios y actividades de jardinería	0	-	0	-	0	-	0	-	0	-	0	-	0	-	0	-	0	-	0
		82 - Actividades administrativas de oficina y otras actividades auxiliares a las empresas	0	-	0	-	0	-	0	-	0	-	0	-	0	-	0	-	0	-	0
		84 - Administración Pública y defensa, Seguridad Social obligatoria	0	-	0	-	0	-	0	-	0	-	0	-	0	-	0	-	0	-	0
		SECCIÓN P	EDUCACION	85 - Educación	0	-	0	-	0	-	0	-	0	-	0	-	0	-	0	-	0
SECCIÓN Q	ACTIVIDADES SANITARIAS Y DE SERVICIOS SOCIALES	86 - Actividades sanitarias	0	-	0	-	0	-	0	-	0	-	0	-	0	-	0	-	0	-	0
		87 - Asistencia en establecimientos residenciales	0	-	0	-	0	-	0	-	0	-	0	-	0	-	0	-	0	-	0
		88 - Actividades de servicios sociales sin alojamiento	0	-	0	-	0	-	0	-	0	-	0	-	0	-	0	-	0	-	0
SECCIÓN R	ACTIVIDADES ARTÍSTICAS, RECREATIVAS Y DE ENTRETENIMIENTO	90 - Actividades de creación, artísticas y espectáculos	0	-	0	-	0	-	0	-	0	-	0	-	0	-	0	-	0	-	0
		91 - Actividades de bibliotecas, archivos, museos y otras actividades culturales	0	-	0	-	0	-	0	-	0	-	0	-	0	-	0	-	0	-	0
		92 - Actividades de juegos de azar y apuestas	0	-	0	-	0	-	0	-	0	-	0	-	0	-	0	-	0	-	0
		93 - Actividades deportivas, recreativas y de entretenimiento	0	-	0	-	0	-	0	-	0	-	0	-	0	-	0	-	0	-	0
SECCIÓN S	OTROS SERVICIOS	94 - Actividades asociativas	0	-	0	-	0	-	0	-	0	-	0	-	0	-	0	-	0	-	0
		95 - Reparación de ordenadores, efectos personales y artículos de uso doméstico	0	-	0	-	0	-	0	-	0	-	0	-	0	-	0	-	0	-	0
		96 - Otros servicios personales	0	-	0	-	0	-	0	-	0	-	0	-	0	-	0	-	0	-	0
SECCIÓN T	ACTIVIDADES DE LOS HOGARES COMO EMPLEADORES Y COMO PRODUCTORES DE BIENES Y SERVICIOS PARA USO PROPIO	97 - Actividades de los hogares como empleadores de personal doméstico	0	-	0	-	0	-	0	-	0	-	0	-	0	-	0	-	0	-	0
		98 - Actividades de los hogares como productores de bienes y servicios para uso propio	0	-	0	-	0	-	0	-	0	-	0	-	0	-	0	-	0	-	0
SECCIÓN U	ACTIVIDADES DE ORGANIZACIONES Y ORGANISMOS EXTRATERRITORIALES	99 - Actividades de organizaciones y organismos extraterritoriales	0	-	0	-	0	-	0	-	0	-	0	-	0	-	0	-	0	-	0
NO CONSTA		0	-	0	-	0	-	0	-	0	-	0	-	0	-	0	-	0	-	0	
TOTAL		1	20,0	0	-	2	40,0	2	40,0	0	-	0	-	0	-	0	-	0	-	5	

ACCIDENTES MORTALES TRAUMÁTICOS EN JORNADA DE TRABAJO, EXCLUIDOS LOS NO TRAUMÁTICOS Y LOS ASOCIADOS AL TRÁFICO EN VALENCIA, SEGÚN AGRUPACIÓN DE CÓDIGOS DE FORMA DEL ACCIDENTE

Datos contabilizados según fecha de baja médica, correspondientes al periodo Interanual: enero 2022 - diciembre 2022

Cuadro 22

SECCIONES Y DIVISIONES CNAE-2009		ACCIDENTES MORTALES EN JORNADA DE TRABAJO																				TOTAL	
		SEGÚN AGRUPACIÓN DE CÓDIGOS DE FORMA DE LOS ACCIDENTES																					
		FORMAS 10-19. Contacto con corriente eléctrica, fuego, temperatura o sustancias peligrosas		FORMAS 20-29. Ahogamientos, quedar sepultado, quedar envuelto.		FORMAS 30-39. Aplastamiento sobre o contra un objeto inmóvil (el trabajador está en movimiento)		FORMAS 40-49. Choque o golpe contra un objeto en movimiento, colisión		FORMAS 50-59. Contacto con agente material cortante, punzante, duro, rugoso		FORMAS 60-69. Quedar atrapado, ser aplastado, sufrir una amputación.		FORMAS 70-79. Sobreefuerzo físico, trauma psíquico, exposición a radiaciones, ruido, luz o presión.		FORMAS 80-89. Mordeduras, patadas, etc. (de animales o personas).		OTRAS FORMAS SIN ESPECIFICAR. Ninguna información					
Nº	%	Nº	%	Nº	%	Nº	%	Nº	%	Nº	%	Nº	%	Nº	%	Nº	%	Nº	%				
SECCIÓN A	AGRICULTURA, GANADERÍA, SILVICULTURA Y PESCA	01 - Agricultura, ganadería, caza y servicios relacionados	0	-	0	-	0	-	0	-	0	-	1	50,0	0	-	1	50,0	0	-	2		
		02 - Silvicultura y explotación forestal	0	-	0	-	0	-	0	-	0	-	0	-	0	-	0	-	0	-	0	-	
SECCIÓN B	INDUSTRIAS EXTRACTIVAS	03 - Pesca y acuicultura	0	-	0	-	0	-	0	-	0	-	0	-	0	-	0	-	0	-	0	-	
		04 - Extracción de antracita, lignito y turba	0	-	0	-	0	-	0	-	0	-	0	-	0	-	0	-	0	-	0	-	
SECCIÓN C	INDUSTRIA MANUFACTURERA	05 - Extracción de crudo de petróleo y gas natural	0	-	0	-	0	-	0	-	0	-	0	-	0	-	0	-	0	-	0	-	
		06 - Extracción de minerales	0	-	0	-	0	-	0	-	0	-	0	-	0	-	0	-	0	-	0	-	
		07 - Otras industrias extractivas	0	-	0	-	0	-	0	-	0	-	0	-	0	-	0	-	0	-	0	-	
		08 - Actividades de apoyo a las industrias extractivas	0	-	0	-	0	-	0	-	0	-	0	-	0	-	0	-	0	-	0	-	
		10 - Industria de la alimentación	0	-	0	-	0	-	0	-	0	-	0	-	0	-	0	-	0	-	0	-	
		11 - Fabricación de bebidas	0	-	0	-	0	-	0	-	0	-	0	-	0	-	0	-	0	-	0	-	
		12 - Industria del tabaco	0	-	0	-	0	-	0	-	0	-	0	-	0	-	0	-	0	-	0	-	
		13 - Industria textil	0	-	0	-	0	-	0	-	0	-	0	-	0	-	0	-	0	-	0	-	
		14 - Confección de prendas de vestir	0	-	0	-	0	-	0	-	0	-	0	-	0	-	0	-	0	-	0	-	
		15 - Industria del cuero y del calzado	0	-	0	-	0	-	0	-	0	-	0	-	0	-	0	-	0	-	0	-	
		16 - Industria de la madera y del corcho, excepto muebles, cestería y espartería	0	-	0	-	0	-	0	-	0	-	0	-	0	-	0	-	0	-	0	-	
		17 - Industria del papel	0	-	0	-	0	-	0	-	0	-	0	-	0	-	0	-	0	-	0	-	
		18 - Artes gráficas y reproducción de soportes grabados	0	-	0	-	0	-	0	-	0	-	0	-	0	-	0	-	0	-	0	-	
		19 - Coquerías y refino de petróleo	0	-	0	-	0	-	0	-	0	-	0	-	0	-	0	-	0	-	0	-	
		20 - Industria química	0	-	0	-	0	-	0	-	0	-	0	-	0	-	0	-	0	-	0	-	
		21 - Fabricación de productos farmacéuticos	0	-	0	-	0	-	0	-	0	-	0	-	0	-	0	-	0	-	0	-	
		22 - Fabricación de productos de caucho y plásticos	0	-	0	-	0	-	0	-	0	-	0	-	0	-	0	-	0	-	0	-	
		23 - Fabricación de otros productos minerales no metálicos	0	-	0	-	0	-	0	-	0	-	1	100,0	0	-	0	-	0	-	0	-	1
		24 - Metalurgia, fabricación de productos de hierro, acero y ferroaleaciones	0	-	0	-	0	-	0	-	0	-	0	-	0	-	0	-	0	-	0	-	0
		25 - Fabricación de productos metálicos, excepto maquinaria y equipo	0	-	0	-	0	-	0	-	0	-	0	-	0	-	0	-	0	-	0	-	0
		26 - Fabricación de productos informáticos, electrónicos y ópticos	0	-	0	-	0	-	0	-	0	-	0	-	0	-	0	-	0	-	0	-	0
		27 - Fabricación de material y equipo eléctrico	0	-	0	-	0	-	0	-	0	-	0	-	0	-	0	-	0	-	0	-	0
		28 - Fabricación de maquinaria y equipo n.c.o.p.	0	-	0	-	0	-	0	-	0	-	0	-	0	-	0	-	0	-	0	-	0
		29 - Fabricación de vehículos de motor, remolques y semirremolques	0	-	0	-	0	-	0	-	0	-	0	-	0	-	0	-	0	-	0	-	0
		30 - Fabricación de otro material de transporte	0	-	0	-	0	-	0	-	0	-	0	-	0	-	0	-	0	-	0	-	0
		31 - Fabricación de muebles	0	-	0	-	0	-	0	-	0	-	0	-	0	-	0	-	0	-	0	-	0
		32 - Otras industrias manufactureras	0	-	0	-	0	-	0	-	0	-	0	-	0	-	0	-	0	-	0	-	0
		33 - Reparación e instalación de maquinaria y equipo	0	-	0	-	0	-	0	-	0	-	1	100,0	0	-	0	-	0	-	0	-	1
		SECCIÓN D	SUMINISTRO DE ENERGÍA ELÉCTRICA, GAS, VAPOR Y AIRE ACONDICIONADO	35 - Suministro de energía eléctrica, gas, vapor y aire acondicionado	0	-	0	-	0	-	0	-	0	-	0	-	0	-	0	-	0	-	0
				36 - Captación, depuración y distribución de agua	0	-	0	-	0	-	0	-	0	-	0	-	0	-	0	-	0	-	0
		SECCIÓN E	SUMINISTRO DE AGUA, ACTIVIDADES DE SANEAMIENTO, GESTIÓN DE RESIDUOS Y DESCONTAMINACIÓN	37 - Recogida y tratamiento de aguas residuales	0	-	0	-	0	-	0	-	0	-	0	-	0	-	0	-	0	-	0
				38 - Recogida, tratamiento y eliminación de residuos, valorización	0	-	0	-	0	-	0	-	0	-	0	-	0	-	0	-	0	-	0
		SECCIÓN F	CONSTRUCCIÓN	39 - Actividades de descontaminación y otros servicios de gestión de residuos	0	-	0	-	0	-	0	-	0	-	0	-	0	-	0	-	0	-	0
41 - Construcción de edificios	0			-	0	-	3	100,0	0	-	0	-	0	-	0	-	0	-	0	-	0	-	3
SECCIÓN G	COMERCIO AL POR MAYOR Y AL POR MENOR; REPARACIÓN DE VEHÍCULOS DE MOTOR Y MOTOCICLETAS	42 - Ingeniería civil	0	-	0	-	0	-	0	-	0	-	0	-	0	-	0	-	0	-	0		
		43 - Actividades de construcción especializada	1	33,3	0	-	1	33,3	0	-	0	-	1	33,3	0	-	0	-	0	-	0	-	3
SECCIÓN H	TRANSPORTE Y ALMACENAMIENTO	44 - Venta y reparación de vehículos de motor y motocicletas	0	-	0	-	0	-	0	-	0	-	0	-	0	-	0	-	0	-	0	-	
		46 - Comercio al por mayor e intermediarios del comercio, excepto de vehículos de motor y motocicletas	0	-	0	-	0	-	1	100,0	0	-	0	-	0	-	0	-	0	-	0	-	1
SECCIÓN I	HOSTELERÍA	47 - Comercio al por menor, excepto de vehículos de motor y motocicletas	0	-	0	-	0	-	0	-	0	-	0	-	0	-	0	-	0	-	0	-	
		49 - Transporte terrestre y por tubería	0	-	0	-	0	-	0	-	0	-	0	-	0	-	0	-	0	-	0	-	0
SECCIÓN J	INFORMACIÓN Y COMUNICACIONES	50 - Transporte marítimo y por vías navegables interiores	0	-	0	-	0	-	0	-	0	-	0	-	0	-	0	-	0	-	0	-	
		51 - Transporte aéreo	0	-	0	-	1	100,0	0	-	0	-	0	-	0	-	0	-	0	-	0	-	1
SECCIÓN I	HOSTELERÍA	52 - Almacenamiento y actividades anexas al transporte	0	-	0	-	0	-	0	-	0	-	0	-	0	-	0	-	0	-	0	-	
		53 - Actividades postales y de correos	0	-	0	-	0	-	0	-	0	-	0	-	0	-	0	-	0	-	0	-	0
SECCIÓN I	HOSTELERÍA	55 - Servicios de alojamiento	0	-	0	-	0	-	0	-	0	-	0	-	0	-	0	-	0	-	0	-	
		56 - Servicios de comidas y bebidas	0	-	0	-	0	-	0	-	0	-	0	-	0	-	0	-	0	-	0	-	0
SECCIÓN J	INFORMACIÓN Y COMUNICACIONES	58 - Edición	0	-	0	-	0	-	0	-	0	-	0	-	0	-	0	-	0	-	0	-	
		59 - Actividades cinematográficas, de vídeo y de televisión, grabación de sonido y edición musical	0	-	0	-	0	-	0	-	0	-	0	-	0	-	0	-	0	-	0	-	0
SECCIÓN J	INFORMACIÓN Y COMUNICACIONES	60 - Actividades de programación y emisión de radio y televisión	0	-	0	-	0	-	0	-	0	-	0	-	0	-	0	-	0	-	0	-	
		61 - Telecomunicaciones	0	-	0	-	0	-	0	-	0	-	0	-	0	-	0	-	0	-	0	-	0
SECCIÓN J	INFORMACIÓN Y COMUNICACIONES	62 - Programación, consultoría y otras actividades relacionadas con la informática	0	-	0	-	0	-	0	-	0	-	0	-	0	-	0	-	0	-	0	-	
		63 - Servicios de información	0	-	0	-	0	-	0	-	0	-	0	-	0	-	0	-	0	-	0	-	0

PROVINCIA: VALENCIA

ACCIDENTES MORTALES EN JORNADA DE TRABAJO																					
SEGÚN AGRUPACIÓN DE CÓDIGOS DE FORMA DE LOS ACCIDENTES																					
SECCIONES Y DIVISIONES CNAE-2009		FORMAS 10-19. Contacto con corriente eléctrica, fuego, temperatura o sustancias peligrosas		FORMAS 20-29. Ahogamientos, quedar sepultado, quedar envuelto.		FORMAS 30-39. Aplastamiento sobre o contra un objeto inmóvil (el trabajador está en movimiento)		FORMAS 40-49. Choque o golpe contra un objeto en movimiento, colisión		FORMAS 50-59. Contacto con agente material cortante, punzante, duro, rugoso		FORMAS 60-69. Quedar atrapado, ser aplastado, sufrir una amputación.		FORMAS 70-79. Sobreesfuerzo físico, trauma psíquico, exposición a radiaciones, ruido, luz o presión.		FORMAS 80-89. Mordeduras, patadas, etc. (de animales o personas).		OTRAS FORMAS SIN ESPECIFICAR. Ninguna información		TOTAL	
		Nº	%	Nº	%	Nº	%	Nº	%	Nº	%	Nº	%	Nº	%	Nº	%	Nº	%		
SECCIÓN K	ACTIVIDADES FINANCIERAS Y DE SEGUROS	64 - Servicios financieros, excepto seguros y fondos de pensiones	0	-	0	-	0	-	0	-	0	-	0	-	0	-	0	-	0	-	0
		65 - Seguros, reaseguros y fondos de pensiones, excepto Seguridad Social obligatoria	0	-	0	-	0	-	0	-	0	-	0	-	0	-	0	-	0	-	0
		66 - Actividades auxiliares a los servicios financieros y a los seguros	0	-	0	-	0	-	0	-	0	-	0	-	0	-	0	-	0	-	0
SECCIÓN L	ACTIVIDADES INMOBILIARIAS	68 - Actividades inmobiliarias	0	-	0	-	0	-	0	-	0	-	0	-	0	-	0	-	0	-	0
SECCIÓN M	ACTIVIDADES PROFESIONALES, CIENTÍFICAS Y TÉCNICAS	69 - Actividades jurídicas y de contabilidad	0	-	0	-	0	-	0	-	0	-	0	-	0	-	0	-	0	-	0
		70 - Actividades de las sedes centrales, actividades de consultoría de gestión empresarial	0	-	0	-	0	-	0	-	0	-	0	-	0	-	0	-	0	-	0
		71 - Servicios técnicos de arquitectura e ingeniería, ensayos y análisis técnicos	0	-	0	-	0	-	0	-	0	-	0	-	0	-	0	-	0	-	0
		72 - Investigación y desarrollo	0	-	0	-	0	-	0	-	0	-	0	-	0	-	0	-	0	-	0
		73 - Publicidad y estudios de mercado	0	-	0	-	0	-	0	-	0	-	0	-	0	-	0	-	0	-	0
		74 - Otras actividades profesionales, científicas y técnicas	0	-	0	-	0	-	0	-	0	-	0	-	0	-	0	-	0	-	0
		75 - Actividades veterinarias	0	-	0	-	0	-	0	-	0	-	0	-	0	-	0	-	0	-	0
SECCIÓN N	ACTIVIDADES ADMINISTRATIVAS Y SERVICIOS AUXILIARES	77 - Actividades de alquiler	0	-	0	-	0	-	0	-	0	-	0	-	0	-	0	-	0	-	0
		78 - Actividades relacionadas con el empleo	1	50,0	0	-	1	50,0	0	-	0	-	0	-	0	-	0	-	0	-	2
		79 - Actividades de agencias de viajes, operadores turísticos, servicios de reservas y otros relacionados	0	-	0	-	0	-	0	-	0	-	0	-	0	-	0	-	0	-	0
		80 - Actividades de seguridad e investigación	0	-	0	-	0	-	0	-	0	-	0	-	0	-	0	-	0	-	0
		81 - Servicios a edificios y actividades de jardinería	0	-	0	-	0	-	0	-	0	-	0	-	0	-	0	-	0	-	0
		82 - Actividades administrativas de oficina y otras actividades auxiliares a las empresas	0	-	0	-	0	-	0	-	0	-	0	-	0	-	0	-	0	-	0
SECCIÓN O	ADMINISTRACIÓN PÚBLICA Y DEFENSA; SEGURIDAD SOCIAL OBLIGATORIA	84 - Administración Pública y defensa, Seguridad Social obligatoria	0	-	0	-	0	-	0	-	0	-	0	-	0	-	0	-	0	-	0
SECCIÓN P	EDUCACIÓN	85 - Educación	0	-	0	-	0	-	0	-	0	-	0	-	0	-	0	-	0	-	0
		86 - Actividades sanitarias	0	-	0	-	0	-	0	-	0	-	0	-	0	-	0	-	0	-	0
SECCIÓN Q	ACTIVIDADES SANITARIAS Y DE SERVICIOS SOCIALES	87 - Asistencia en establecimientos residenciales	0	-	0	-	0	-	0	-	0	-	0	-	0	-	0	-	0	-	0
		88 - Actividades de servicios sociales sin alojamiento	0	-	0	-	0	-	0	-	0	-	0	-	0	-	0	-	0	-	0
		90 - Actividades de creación, artísticas y espectáculos	0	-	0	-	0	-	0	-	0	-	0	-	0	-	0	-	0	-	0
SECCIÓN R	ACTIVIDADES ARTÍSTICAS, RECREATIVAS Y DE ENTRETENIMIENTO	91 - Actividades de bibliotecas, archivos, museos y otras actividades culturales	0	-	0	-	0	-	0	-	0	-	0	-	0	-	0	-	0	-	0
		92 - Actividades de juegos de azar y apuestas	0	-	0	-	0	-	0	-	0	-	0	-	0	-	0	-	0	-	0
		93 - Actividades deportivas, recreativas y de entretenimiento	0	-	0	-	1	100,0	0	-	0	-	0	-	0	-	0	-	0	-	1
SECCIÓN S	OTROS SERVICIOS	94 - Actividades asociativas	0	-	0	-	0	-	0	-	0	-	0	-	0	-	0	-	0	-	0
		95 - Reparación de ordenadores, efectos personales y artículos de uso doméstico	0	-	0	-	0	-	0	-	0	-	0	-	0	-	0	-	0	-	0
		96 - Otros servicios personales	0	-	0	-	0	-	0	-	0	-	0	-	0	-	0	-	0	-	0
		97 - Actividades de los hogares como empleadores de personal doméstico	0	-	0	-	0	-	0	-	0	-	0	-	0	-	0	-	0	-	0
SECCIÓN T	ACTIVIDADES DE LOS HOGARES COMO EMPLEADORES Y COMO PRODUCTORES DE BIENES Y SERVICIOS PARA USO PROPIO	98 - Actividades de los hogares como productores de bienes y servicios para uso propio	0	-	0	-	0	-	0	-	0	-	0	-	0	-	0	-	0	-	0
		99 - Actividades de organizaciones y organismos extraterritoriales	0	-	0	-	0	-	0	-	0	-	0	-	0	-	0	-	0	-	0
SECCIÓN U	ACTIVIDADES DE ORGANIZACIONES Y ORGANISMOS EXTRATERRITORIALES	99 - Actividades de organizaciones y organismos extraterritoriales	0	-	0	-	0	-	0	-	0	-	0	-	0	-	0	-	0	-	0
NO CONSTA		0	-	0	-	0	-	0	-	0	-	0	-	0	-	0	-	0	-	0	
TOTAL		2	13,3	0	-	7	46,7	1	6,7	0	-	4	26,7	0	-	1	6,7	0	-	15	

TOTAL DE ACCIDENTES MORTALES TRAUMÁTICOS EN JORNADA DE TRABAJO, EXCLUIDOS LOS NO TRAUMÁTICOS Y LOS ASOCIADOS AL TRÁFICO, SEGÚN LA FORMA DEL ACCIDENTE O DEL CONTACTO QUE PRODUJO LA LESIÓN, EN LA COMUNITAT VALENCIANA Y PROVINCIAS

Datos contabilizados según fecha de baja médica, correspondientes al periodo Interanual: enero 2022 - diciembre 2022

Cuadro 23

FORMA DEL ACCIDENTE O DEL CONTACTO QUE PRODUJO LA LESIÓN	ALICANTE		CASTELLÓN		VALENCIA		COMUNITAT VALENCIANA	
	Nº	%	Nº	%	Nº	%	Nº	%
10-CONTACTO ELÉCTRICO, FUEGO, TEMPERATURA O SUSTANCIAS PELIGROSAS	0	0	1	20,0	2	13,3	3	8,3
11 - Contacto indirecto con un arco eléctrico, rayo (pasivo)	0	-	1	20,0	0	-	1	2,8
12 - Contacto directo con la electricidad, recibir una descarga eléctrica en el cuerpo	0	-	0	-	1	6,7	1	2,8
13 - Contacto con llamas directas u objetos o entornos - con elevada temperatura o en llamas	0	-	0	-	1	6,7	1	2,8
14 - Contacto con objeto o entorno-frío o helado	0	-	0	-	0	-	0	-
15 - Contacto con sustancias peligrosas a través de nariz, la boca, por inhalación	0	-	0	-	0	-	0	-
16 - Contacto con sustancias peligrosas - sobre o a través de la piel y de los ojos	0	-	0	-	0	-	0	-
17 - Contacto con sustancias peligrosas a través del sistema digestivo: tragando o comiendo	0	-	0	-	0	-	0	-
19 - Otro contacto - Tipo de lesión conocido del grupo 10 pero no mencionado anteriormente	0	-	0	-	0	-	0	-
20 - AHOGAMIENTO, QUEDAR SEPULTADO, QUEDAR ENVUELTO	0	0	0	0	0	0	0	0
21 - Ahogamiento en un líquido	0	-	0	-	0	-	0	-
22 - Quedar sepultado bajo un sólido	0	-	0	-	0	-	0	-
23 - Envuelta por, rodeado de gases o de partículas en suspensión	0	-	0	-	0	-	0	-
29 - Otro contacto - Tipo de lesión conocido del grupo 20 pero no mencionado anteriormente	0	-	0	-	0	-	0	-
30 - APLASTAMIENTO SOBRE O CONTRA OBJETO INMÓVIL	4	25,0	2	40,0	7	46,7	13	36,1
31 - Aplastamiento sobre o contra, resultado de una caída	4	25,0	2	40,0	6	40,0	12	33,3
32 - Aplastamiento sobre o contra, resultado de un tropiezo o choque contra un objeto inmóvil	0	-	0	-	0	-	0	-
39 - Otro contacto - Tipo de lesión conocido del grupo 30 pero no mencionado anteriormente	0	-	0	-	1	6,7	1	2,8
40 - CHOQUE O GOLPE CONTRA OBJETO EN MOVIMIENTO, COLISIÓN	3	18,8	2	40,0	1	6,7	6	16,7
41 - Choque o golpe contra un objeto - proyectado	0	-	0	-	0	-	0	-
42 - Choque o golpe contra un objeto - que cae	2	12,5	0	-	0	-	2	5,6
43 - Choque o golpe contra un objeto - en balanceo	1	6,3	0	-	0	-	1	2,8
44 - Choque o golpe contra un objeto (incluidos los vehículos) -en movimiento	0	-	1	20,0	0	-	1	2,8
45 - Colisión con un objeto (incluidos los vehículos) - colisión con una persona (la víctima esté en movimiento)	0	-	1	20,0	1	6,7	2	5,6
46 - Golpe de mar	0	-	0	-	0	-	0	-
49 - Otro contacto - Tipo de lesión conocido del grupo 40 pero no mencionado anteriormente	0	-	0	-	0	-	0	-
50 - CONTACTO CON "AGENTE MATERIAL" CORTANTE, PUNZANTE, DURO, RUGOSO.	0	0	0	0	0	0	0	0
51 - Contacto con un agente material cortante (cuchillo u hoja)	0	-	0	-	0	-	0	-
52 - Contacto con un agente material punzante (clavo o herramienta afilada)	0	-	0	-	0	-	0	-
53 - Contacto con un agente material que araÑe (rallador, lija, tabla no cepillada, etc.)	0	-	0	-	0	-	0	-
59 - Otro contacto -Tipo de lesión conocido del grupo 50 pero no mencionado anteriormente	0	-	0	-	0	-	0	-
60 - QUEDAR ATRAPADO, SER APLASTADO, SUFRIR AMPUTACIÓN	9	56,3	0	0	4	26,7	13	36,1
61 - Quedar atrapado, ser aplastado - en	2	12,5	0	-	0	-	2	5,6
62 - Quedar atrapado, ser aplastado - bajo	5	31,3	0	-	2	13,3	7	19,4
63 - Quedar atrapado, ser aplastado - entre	2	12,5	0	-	1	6,7	3	8,3
64 - Amputación, seccionamiento de un miembro, una mano o un dedo	0	-	0	-	0	-	0	-
69 - Otro contacto - Tipo de lesión conocido del grupo 60 pero no mencionado anteriormente	0	-	0	-	1	6,7	1	2,8
70 - SOBRESFUERZO FÍSICO, TRAUMA PSÍQUICO, EXPOSICIÓN A RADIACIÓN, RUIDO, LUZ O PRESIÓN	0	0	0	0	0	0	0	0
71 - Sobreesfuerzo físico - sobre el sistema musculoesquelético	0	-	0	-	0	-	0	-
72 - Exposición a radiaciones, ruido, luz o presión	0	-	0	-	0	-	0	-
73 - Trauma psíquico	0	-	0	-	0	-	0	-
79 - Otro contacto -Tipo de lesión conocido del grupo 70 pero no mencionado antes	0	-	0	-	0	-	0	-
80 - MORDEDURAS, PATADAS, ETC.(DE ANIMALES O PERSONAS)	0	0	0	0	1	6,7	1	2,8
81 - Mordedura	0	-	0	-	0	-	0	-
82 - Picadura de un insecto, un pez	0	-	0	-	0	-	0	-
83 - Golpes, patadas cabezazos, estrangulamiento	0	-	0	-	1	6,7	1	2,8
89 - Otra contacto -Tipo de lesión conocido del grupo 80 pero no mencionado antes	0	-	0	-	0	-	0	-
00 - NINGUNA INFORMACIÓN	0	0	0	0	0	0	0	0
	0	-	0	-	0	-	0	-
TOTAL	16	100,0	5	100,0	15	100,0	36	100,0



ESTADÍSTIQUES DE L'INVASSAT

Accidentes de trabajo en
la Comunitat Valenciana

Enero 2022 / Diciembre 2022

Sección II

**Informe
provisional de
estadísticas de
accidentes de
trabajo in itinere**

**Evolución respecto al año
anterior**

INFORME RESUMEN DE ACCIDENTES IN ITINERE

Comunitat Valenciana

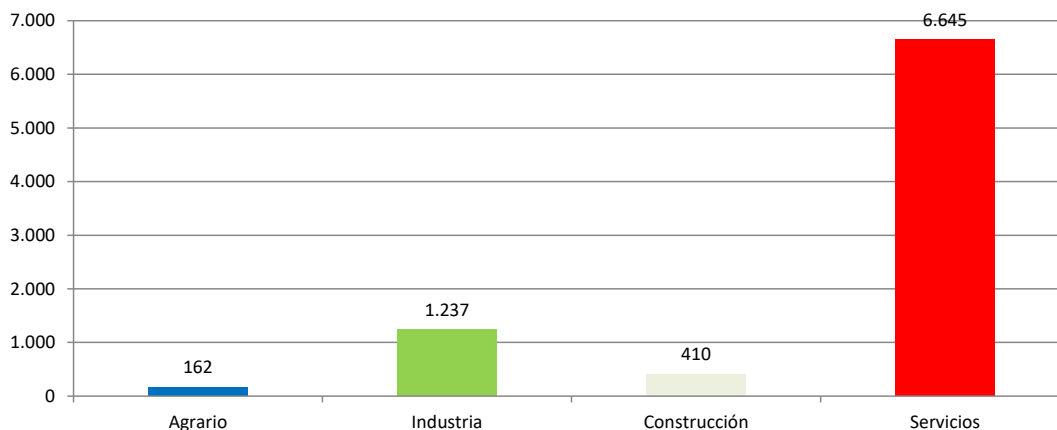
Periodo: enero 2022 - diciembre 2022 (12 meses)

Por fecha de baja médica

Accidentes "In Itinere"

En el periodo considerado, en la Comunitat Valenciana se registraron un total de 8.454 accidentes in itinere, con un aumento de 1039 casos en relación con el mismo periodo del año anterior y que representa un incremento del 14,0%.

En lo que respecta a los sectores, la distribución del total de los accidentes es la siguiente: el sector Agrario con 162 casos representa un 1,9%, la Industria con 1237 casos representa un 14,6%, la Construcción con 410 casos representa un 4,8% y los Servicios con 6.645 casos representa un 78,6%.



El índice de incidencia del total de accidentes in itinere fue de 426,8 casos por cada cien mil trabajadores expuestos, con un incremento del 9,0%.

En lo que respecta a los sectores, la distribución según su incidencia es la siguiente: el sector Agrario es 317,1; la Industria es 414,6; la Construcción es 292,7 y el de Servicios es 445,6.

Población expuesta al riesgo

En el periodo considerado, la población expuesta al riesgo fue de 1.980.830 trabajadores, un 4,6% más que en el mismo periodo del año anterior.

Accidentes graves "in itinere"

Los accidentes graves fueron 97 casos, con una disminución de 10 casos que representan una reducción del 9,3%.

El índice de incidencia de los accidentes graves fue de 4,9 casos por cada cien mil trabajadores expuestos, con una reducción del 13,4%.

Por sectores, en los accidentes graves, el índice de incidencia se distribuye de la siguiente manera por cada cien mil trabajadores: en el sector Agrario es 3,9; en la Industria es 3,7; en la Construcción es 5,7 y en los Servicios es 5,1.

Accidentes mortales "in itinere"

Los accidentes mortales fueron 17 casos, con un aumento de 10 casos que representan un incremento del 142,9%.

El índice de incidencia de los accidentes mortales fue de 0,9 casos por cada cien mil trabajadores expuestos, con un incremento del 132,1%.

Por sectores, en los accidentes mortales, el índice de incidencia se distribuye de la siguiente manera por cada cien mil trabajadores, en el sector Agrario es 3,9; en la Industria es 0,3; en la Construcción es 1,4 y en los Servicios es 0,8.

Las secciones de Agricultura, ganadería, silvicultura y pesca, Construcción, Hostelería, Actividades administrativas y servicios auxiliares y Actividades sanitarias y de servicios sociales con 2 casos (11,8%) cada una, ocupan el primer lugar y las secciones de Suministro de agua, actividades de saneamiento, gestión de residuos y descontaminación, Comercio al por mayor y al por menor; reparación de vehículos de motor y motocicletas, Transporte y almacenamiento, Actividades financieras y de seguros, Actividades profesionales, científicas y técnicas, Administración pública y defensa; seguridad social obligatoria y Educación con 1 caso (5,9%) cada una, ocupan el segundo lugar.

Estas 12 secciones representan el 100,0% del total de los casos.

INFORME RESUMEN DE ACCIDENTES IN ITINERE

Provincia de Alicante

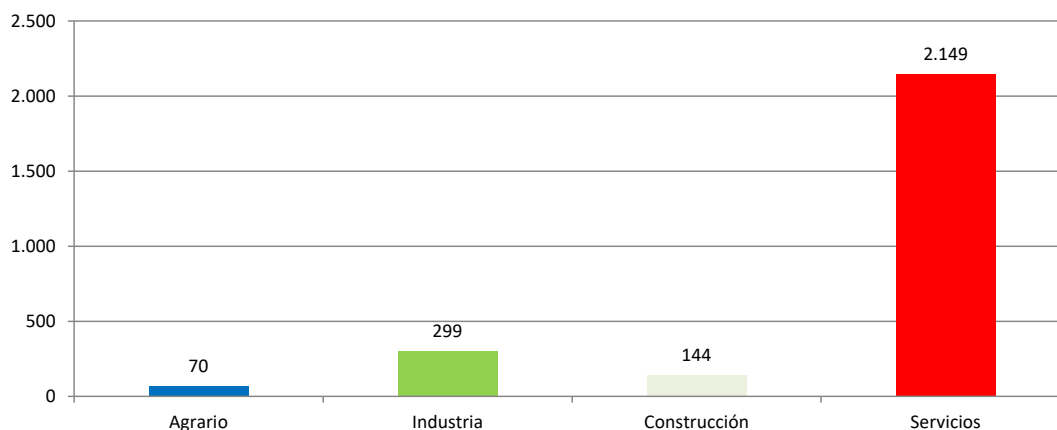
Periodo: enero 2022 - diciembre 2022 (12 meses)

Por fecha de baja médica

Accidentes "In Itinere"

En el periodo considerado, en la provincia de Alicante se registraron un total de 2.662 accidentes in itinere, con un aumento de 396 casos en relación con el mismo periodo del año anterior y que representa un incremento del 17,5%.

En lo que respecta a los sectores, la distribución del total de los accidentes es la siguiente: el sector Agrario con 70 casos representa un 2,6%, la Industria con 299 casos representa un 11,2%, la Construcción con 144 casos representa un 5,4% y los Servicios con 2.149 casos representa un 80,7%.



El índice de incidencia del total de accidentes in itinere fue de 390,0 casos por cada cien mil trabajadores expuestos, con un incremento del 11,1%.

En lo que respecta a los sectores, el índice de incidencia se distribuye de la siguiente manera: el sector Agrario es 435,4; la Industria es 327,3; la Construcción es 265,9 y el de Servicios es 412,5.

Población expuesta al riesgo

En el periodo considerado, la población expuesta al riesgo fue de 682.621 trabajadores, un 5,7% más que en el mismo periodo del año anterior.

Accidentes graves "in itinere"

Los accidentes graves fueron 38 casos, con un aumento de 3 casos que representan un incremento del 8,6%.

El índice de incidencia de los accidentes graves fue de 5,6 casos por cada cien mil trabajadores expuestos, con un incremento del 2,7%.

Por sectores, en los accidentes graves, el índice de incidencia se distribuye de la siguiente manera por cada cien mil trabajadores: en el sector Agrario es 12,4; en la Industria es 3,3; en la Construcción es 3,7 y en los Servicios es 6,0.

Accidentes mortales "in itinere"

Los accidentes mortales fueron 6 casos, con un aumento de 5 casos que representa un incremento del 500,0%.

El índice de incidencia de los accidentes mortales fue de 0,9 casos por cada cien mil trabajadores expuestos, con un incremento del 467,5%.

Por sectores, en los accidentes mortales, el índice de incidencia se distribuye de la siguiente manera por cada cien mil trabajadores: en el sector Agrario es nulo; en la Industria es nulo; en la Construcción es 1,9 y en los Servicios es 1,0.

Las secciones de Construcción, Comercio al por mayor y al por menor; reparación de vehículos de motor y motocicletas, Hostelería, Actividades financieras y de seguros, Actividades administrativas y servicios auxiliares y Educación con 1 caso (16,7%) cada una, ocupan el primer lugar.

Estas 6 secciones representan el 100% del total de los casos.

INFORME RESUMEN DE ACCIDENTES IN ITINERE

Provincia de Castellón

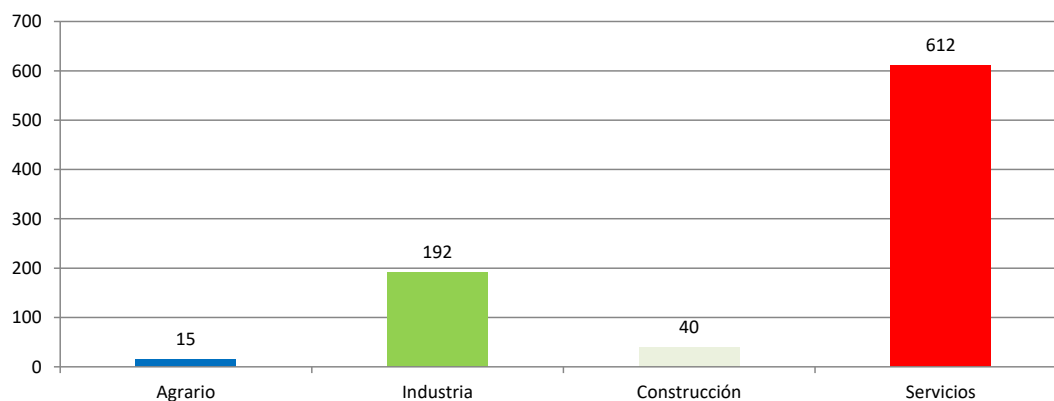
Periodo: enero 2022 - diciembre 2022 (12 meses)

Por fecha de baja médica

Accidentes “In Itinere”

En el periodo considerado, en la provincia de Castellón se registraron un total de 859 accidentes in itinere, con un aumento de 52 casos en relación con el mismo periodo del año anterior y que representa un incremento del 6,4%.

En lo que respecta a los sectores, la distribución del total de los accidentes es la siguiente: el sector Agrario con 15 casos representa un 1,7%, la Industria con 192 casos representa un 22,4%, la Construcción con 40 casos representa un 4,7% y los Servicios con 612 casos representa un 71,2%.



El índice de incidencia del total de accidentes in itinere fue de 353,9 casos por cada cien mil trabajadores expuestos, con un incremento del 3,2%.

En lo que respecta a los sectores, el índice de incidencia se distribuye de la siguiente manera: el sector Agrario es 152,2; la Industria es 379,8; la Construcción es 234,3 y el de Servicios es 370,4.

Población expuesta al riesgo

En el periodo considerado, la población expuesta al riesgo fue de 242.721 trabajadores, un 3,1% más que en el mismo periodo del año anterior.

Accidentes graves “in itinere”

Los accidentes graves fueron 4 casos, con una disminución de 11 casos que representa una reducción del 73,3%.

El índice de incidencia de los accidentes graves fue de 1,7 casos por cada cien mil trabajadores expuestos, con una reducción del 74,1%.

Por sectores, en los accidentes graves, el índice de incidencia se distribuye de la siguiente manera por cada cien mil trabajadores: en el sector Agrario es nulo; en la Industria es 4,0; en la Construcción es nulo y en los Servicios es 1,2.

Accidentes mortales “in itinere”

Los accidentes mortales fueron 2 casos, con un aumento de 2 casos.

El índice de incidencia de los accidentes mortales fue de 0,8 casos por cada cien mil trabajadores expuestos.

Por sectores, en los accidentes mortales, el índice de incidencia se distribuye de la siguiente manera por cada cien mil trabajadores: en el sector Agrario es nulo; en la Industria es nulo; en la Construcción es nulo y los Servicios es 1,2.

Las secciones de Actividades profesionales, científicas y técnicas y la de Actividades sanitarias y de servicios sociales con 1 caso (50,0%) cada una, ocupan el primer lugar.

Estas 2 secciones representan el 100% del total de los casos.

INFORME RESUMEN DE ACCIDENTES IN ITINERE

Provincia de Valencia

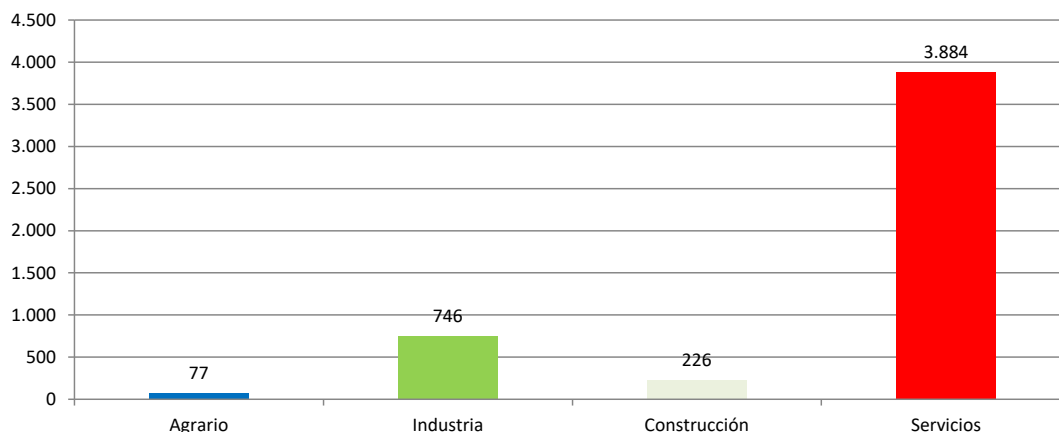
Periodo: enero 2022 - diciembre 2022 (12 meses)

Por fecha de baja médica

Accidentes "In Itinere"

En el periodo considerado, en la provincia de Valencia se registraron un total de 4.933 accidentes in itinere, con un aumento de 591 casos en relación con el mismo periodo del año anterior y que representa un incremento del 13,6%.

En lo que respecta a los sectores, la distribución del total de los accidentes es la siguiente: el sector Agrario con 77 casos representa un 1,6%, la Industria con 746 casos representa un 15,1%, la Construcción con 226 casos representa un 4,6% y los Servicios con 3.884 casos representa un 78,7%.



El índice de incidencia del total de accidentes in itinere fue de 467,4 casos por cada cien mil trabajadores expuestos, con un incremento del 8,9%.

En lo que respecta a los sectores, el índice de incidencia se distribuye de la siguiente manera: el sector Agrario es 306,1; la Industria es 476,9; la Construcción es 328,3 y el de Servicios es 482,4.

Población expuesta al riesgo

En el periodo considerado, la población expuesta al riesgo fue de 1.055.488 trabajadores, un 4,3% más que en el mismo periodo del año anterior.

Accidentes graves "in itinere"

Los accidentes graves fueron 55 casos, con una disminución de 2 casos que representa una reducción del 3,5%.

El índice de incidencia de los accidentes graves fue de 5,2 casos por cada cien mil trabajadores expuestos, con una reducción del 7,5%.

Por sectores, en los accidentes graves, el índice de incidencia se distribuye de la siguiente manera por cada cien mil trabajadores: en el sector Agrario es nulo; en la Industria es 3,8; en la Construcción es 8,7 y en los Servicios es 5,3.

Accidentes mortales "in itinere"

Los accidentes mortales fueron 9 casos, con un aumento de 3 casos que representa un incremento del 50,0%.

El índice de incidencia de los accidentes mortales fue de 0,9 casos por cada cien mil trabajadores expuestos, con un incremento del 43,8%.

Por sectores, en los accidentes mortales, el índice de incidencia se distribuye de la siguiente manera por cada cien mil trabajadores: en el sector Agrario es 8,0; en la Industria es 0,6; en la Construcción es 1,5 y en los Servicios es 0,6.

La sección de Agricultura, ganadería, silvicultura y pesca con 2 casos (22,2%), ocupa el primer lugar y las secciones de Suministro de agua, actividades de saneamiento, gestión de residuos y descontaminación, Construcción, Transporte y almacenamiento, Hostelería, Actividades administrativas y servicios auxiliares, Administración pública y defensa; seguridad social obligatoria y la de Actividades sanitarias y de servicios sociales con 1 caso (11,1%) cada una, ocupan el segundo lugar.

Estas 8 secciones representan el 100% de los casos.

ACCIDENTES IN ITINERE
POR FECHA DE BAJA MÉDICA

Cuadro 1

EVOLUCIÓN INTERANUAL: enero 2022 - diciembre 2022 (12 meses)

BUENA EVOLUCIÓN	MALA EVOLUCIÓN	AUMENTO DE POBLACIÓN EXPUESTA
-----------------	----------------	-------------------------------

COMUNITAT VALENCIANA

SECTOR	TOTAL ACCIDENTES		TRABAJADORES EXPUESTOS		Indice de Incidencia x 100.000	
	▲	▲%	▲	▲%	Total	▲%
AGRARIO	162		51.087		317,11	
	-30	-15,63	-3.766	-6,86		-9,41
INDUSTRIA	1.237		298.349		414,62	
	232	23,08	10.785	3,75		18,64
CONSTRUCCIÓN	410		140.076		292,70	
	49	13,57	6.528	4,89		8,28
SERVICIOS	6.645		1.491.318		445,58	
	788	13,45	74.159	5,23		7,81
SIN CLASIFICAR	0		0		-	
	0	-	0	-		-
TOTAL	8.454		1.980.830		426,79	
	1.039	14,01	87.706	4,63		8,96

SECTOR	ACCIDENTES GRAVES		TRABAJADORES EXPUESTOS		Indice de Incidencia x 100.000	
	▲	▲%	▲	▲%	Total	▲%
AGRARIO	2		51.087		3,91	
	-1	-33,33	-3.766	-6,86		-28,42
INDUSTRIA	11		298.349		3,69	
	-3	-21,43	10.785	3,75		-24,27
CONSTRUCCIÓN	8		140.076		5,71	
	0	0,00	6.528	4,89		-4,66
SERVICIOS	76		1.491.318		5,10	
	-6	-7,32	74.159	5,23		-11,93
SIN CLASIFICAR	0		0		-	
	0	-	0	-		-
TOTAL	97		1.980.830		4,90	
	-10	-9,35	87.706	4,63		-13,36

SECTOR	ACCIDENTES MORTALES		TRABAJADORES EXPUESTOS		Indice de Incidencia x 100.000	
	▲	▲%	▲	▲%	Total	▲%
AGRARIO	2		51.087		3,91	
	1	100,00	-3.766	-6,86		114,74
INDUSTRIA	1		298.349		0,34	
	1	-	10.785	3,75		-
CONSTRUCCIÓN	2		140.076		1,43	
	1	100,00	6.528	4,89		90,68
SERVICIOS	12		1.491.318		0,80	
	7	140,00	74.159	5,23		128,07
SIN CLASIFICAR	0		0		-	
	0	-	0	-		-
TOTAL	17		1.980.830		0,86	
	10	142,86	87.706	4,63		132,10

Datos de accidentes: Base de datos del sistema Delt@ y contabilizados por baja médica en el periodo considerado.

Datos Índices de Incidencia x 100.000 trabajadores expuestos.

▲ : Variación absoluta con respecto al intervalo interanual inmediato anterior

▲% : Variación relativa porcentual con respecto al intervalo interanual inmediato anterior

ACCIDENTES IN ITINERE
POR FECHA DE BAJA MÉDICA

Cuadro 2

EVOLUCIÓN INTERANUAL: enero 2022 - diciembre 2022 (12 meses)

BUENA EVOLUCIÓN	MALA EVOLUCIÓN	AUMENTO DE POBLACIÓN EXPUESTA
-----------------	----------------	-------------------------------

PROVINCIA DE ALICANTE

SECTOR	TOTAL ACCIDENTES		TRABAJADORES EXPUESTOS		Indice de Incidencia x 100.000	
	▲	▲%	▲	▲%	Total	▲%
AGRARIO	70		16.077		435,40	0,44
	-3	-4,11	-762	-4,53		
INDUSTRIA	299		91.361		327,27	5,69
	32	11,99	5.133	5,95		
CONSTRUCCIÓN	144		54.157		265,89	24,52
	35	32,11	3.112	6,10		
SERVICIOS	2.149		521.026		412,46	11,59
	332	18,27	29.457	5,99		
SIN CLASIFICAR	0		0		-	-
	0	-	0	-		
TOTAL	2.662		682.621		389,97	11,12
	396	17,48	36.940	5,72		

SECTOR	ACCIDENTES GRAVES		TRABAJADORES EXPUESTOS		Indice de Incidencia x 100.000	
	▲	▲%	▲	▲%	Total	▲%
AGRARIO	2		16.077		12,44	-
	2	-	-762	-4,53		
INDUSTRIA	3		91.361		3,28	-29,21
	-1	-25,00	5.133	5,95		
CONSTRUCCIÓN	2		54.157		3,69	-37,16
	-1	-33,33	3.112	6,10		
SERVICIOS	31		521.026		5,95	4,45
	3	10,71	29.457	5,99		
SIN CLASIFICAR	0		0		-	-
	0	-	0	-		
TOTAL	38		682.621		5,57	2,70
	3	8,57	36.940	5,72		

SECTOR	ACCIDENTES MORTALES		TRABAJADORES EXPUESTOS		Indice de Incidencia x 100.000	
	▲	▲%	▲	▲%	Total	▲%
AGRARIO	0		16.077		0,00	-
	0	-	-762	-4,53		
INDUSTRIA	0		91.361		0,00	-
	0	-	5.133	5,95		
CONSTRUCCIÓN	1		54.157		1,85	-
	1	-	3.112	6,10		
SERVICIOS	5		521.026		0,96	371,73
	4	400,00	29.457	5,99		
SIN CLASIFICAR	0		0		-	-
	0	-	0	-		
TOTAL	6		682.621		0,88	467,53
	5	500,00	36.940	5,72		

Datos de accidentes: Base de datos del sistema Delt@ y contabilizados por baja médica en el periodo considerado.

Datos Índices de Incidencia x 100.000 trabajadores expuestos.

▲ : Variación absoluta con respecto al intervalo interanual inmediato anterior

▲% : Variación relativa porcentual con respecto al intervalo interanual inmediato anterior

ACCIDENTES IN ITINERE
POR FECHA DE BAJA MÉDICA

Cuadro 3

EVOLUCIÓN INTERANUAL: enero 2022 - diciembre 2022 (12 meses)

BUENA EVOLUCIÓN	MALA EVOLUCIÓN	AUMENTO DE POBLACIÓN EXPUESTA
-----------------	----------------	-------------------------------

PROVINCIA DE CASTELLÓN

SECTOR	TOTAL ACCIDENTES		TRABAJADORES EXPUESTOS		Indice de Incidencia x 100.000	
	▲	▲%	▲	▲%	Total	▲%
AGRARIO	15	-55,88	9.858	-7,16	152,16	-52,48
INDUSTRIA	192	21,52	50.554	2,38	379,79	18,69
CONSTRUCCIÓN	40	-2,44	17.075	5,25	234,26	-7,30
SERVICIOS	612	6,62	165.234	3,80	370,38	2,72
SIN CLASIFICAR	0	-	0	-	-	-
TOTAL	859	6,44	242.721	3,11	353,90	3,23

SECTOR	ACCIDENTES GRAVES		TRABAJADORES EXPUESTOS		Indice de Incidencia x 100.000	
	▲	▲%	▲	▲%	Total	▲%
AGRARIO	0	-	9.858	-7,16	0,00	-
INDUSTRIA	2	-60,00	50.554	2,38	3,96	-60,93
CONSTRUCCIÓN	0	-	17.075	5,25	0,00	-
SERVICIOS	2	-80,00	165.234	3,80	1,21	-80,73
SIN CLASIFICAR	0	-	0	-	-	-
TOTAL	4	-73,33	242.721	3,11	1,65	-74,14

SECTOR	ACCIDENTES MORTALES		TRABAJADORES EXPUESTOS		Indice de Incidencia x 100.000	
	▲	▲%	▲	▲%	Total	▲%
AGRARIO	0	-	9.858	-7,16	0,00	-
INDUSTRIA	0	-	50.554	2,38	0,00	-
CONSTRUCCIÓN	0	-	17.075	5,25	0,00	-
SERVICIOS	2	-	165.234	3,80	1,21	-
SIN CLASIFICAR	0	-	0	-	-	-
TOTAL	2	-	242.721	3,11	0,82	-

Datos de accidentes: Base de datos del sistema Delt@ y contabilizados por baja médica en el periodo considerado.

Datos Índices de Incidencia x 100.000 trabajadores expuestos.

▲ : Variación absoluta con respecto al intervalo interanual inmediato anterior

▲% : Variación relativa porcentual con respecto al intervalo interanual inmediato anterior

ACCIDENTES IN ITINERE
POR FECHA DE BAJA MÉDICA

Cuadro 4

EVOLUCIÓN INTERANUAL: enero 2022 - diciembre 2022 (12 meses)

BUENA EVOLUCIÓN	MALA EVOLUCIÓN	AUMENTO DE POBLACIÓN EXPUESTA
-----------------	----------------	-------------------------------

PROVINCIA DE VALENCIA

SECTOR	TOTAL ACCIDENTES		TRABAJADORES EXPUESTOS		Indice de Incidencia x 100.000	
	▲	▲%	▲	▲%	Total	▲%
AGRARIO	77		25.152		306,14	
	-8	-9,41	-2.243	-8,19		-1,33
INDUSTRIA	746		156.434		476,88	
	166	28,62	4.475	2,94		24,94
CONSTRUCCIÓN	226		68.844		328,28	
	15	7,11	2.564	3,87		3,12
SERVICIOS	3.884		805.058		482,45	
	418	12,06	38.650	5,04		6,68
SIN CLASIFICAR	0		0		-	
	0	-	0	-		-
TOTAL	4.933		1.055.488		467,37	
	591	13,61	43.446	4,29		8,93

SECTOR	ACCIDENTES GRAVES		TRABAJADORES EXPUESTOS		Indice de Incidencia x 100.000	
	▲	▲%	▲	▲%	Total	▲%
AGRARIO	0		25.152		0,00	
	-3	-100,00	-2.243	-8,19		-100,00
INDUSTRIA	6		156.434		3,84	
	1	20,00	4.475	2,94		16,57
CONSTRUCCIÓN	6		68.844		8,72	
	1	20,00	2.564	3,87		15,53
SERVICIOS	43		805.058		5,34	
	-1	-2,27	38.650	5,04		-6,96
SIN CLASIFICAR	0		0		-	
	0	-	0	-		-
TOTAL	55		1.055.488		5,21	
	-2	-3,51	43.446	4,29		-7,48

SECTOR	ACCIDENTES MORTALES		TRABAJADORES EXPUESTOS		Indice de Incidencia x 100.000	
	▲	▲%	▲	▲%	Total	▲%
AGRARIO	2		25.152		7,95	
	1	100,00	-2.243	-8,19		117,83
INDUSTRIA	1		156.434		0,64	
	1	-	4.475	2,94		-
CONSTRUCCIÓN	1		68.844		1,45	
	0	0,00	2.564	3,87		-3,72
SERVICIOS	5		805.058		0,62	
	1	25,00	38.650	5,04		19,00
SIN CLASIFICAR	0		0		-	
	0	-	0	-		-
TOTAL	9		1.055.488		0,85	
	3	50,00	43.446	4,29		43,83

Datos de accidentes: Base de datos del sistema Delt@ y contabilizados por baja médica en el periodo considerado.

Datos Índices de Incidencia x 100.000 trabajadores expuestos.

▲ : Variación absoluta con respecto al intervalo interanual inmediato anterior

▲% : Variación relativa porcentual con respecto al intervalo interanual inmediato anterior

TOTAL DE ACCIDENTES IN ITINERE POR SECCIONES, EN LA COMUNITAT VALENCIANA Y SUS PROVINCIAS

Datos correspondientes al periodo de enero 2022 - diciembre 2022. Contabilizados por fecha de baja médica en el periodo considerado.

Cuadro 5

SECCIONES CNAE-2009		TOTAL DE ACCIDENTES IN ITINERE									
		Provincia de Alicante		Provincia de Castellón		Provincia de Valencia		Comunitat Valenciana		CNAE-2009	
		Total	%	Total	%	Total	%	Total	%		
Sección A	AGRICULTURA, GANADERÍA, SILVICULTURA Y PESCA	70	2,6	15	1,7	77	1,6	162	1,9	Sección A	
Sección B	INDUSTRIAS EXTRACTIVAS	1	0,0	0	0,0	1	0,0	2	0,0	Sección B	
Sección C	INDUSTRIA MANUFACTURERA	270	10,1	181	21,1	670	13,6	1121	13,3	Sección C	
Sección D	SUMINISTRO DE ENERGIA ELECTRICA, GAS, VAPOR Y AIRE ACONDICIONADO	1	0,0	0	0,0	6	0,1	7	0,1	Sección D	
Sección E	SUMINISTRO DE AGUA, ACTIVIDADES DE SANEAMIENTO, GESTIÓN DE RESIDUOS Y DESCONTAMINACIÓN	27	1,0	11	1,3	69	1,4	107	1,3	Sección E	
Sección F	CONSTRUCCIÓN	144	5,4	40	4,7	226	4,6	410	4,8	Sección F	
Sección G	COMERCIO AL POR MAYOR Y AL POR MENOR; REPARACIÓN DE VEHICULOS DE MOTOR Y MOTOCICLETAS	533	20,0	148	17,2	906	18,4	1587	18,8	Sección G	
Sección H	TRANSPORTE Y ALMACENAMIENTO	116	4,4	43	5,0	236	4,8	395	4,7	Sección H	
Sección I	HOSTELERÍA	529	19,9	122	14,2	654	13,3	1305	15,4	Sección I	
Sección J	INFORMACIÓN Y COMUNICACIONES	27	1,0	4	0,5	50	1,0	81	1,0	Sección J	
Sección K	ACTIVIDADES FINANCIERAS Y DE SEGUROS	27	1,0	6	0,7	61	1,2	94	1,1	Sección K	
Sección L	ACTIVIDADES INMOBILIARIAS	11	0,4	2	0,2	18	0,4	31	0,4	Sección L	
Sección M	ACTIVIDADES PROFESIONALES, CIENTÍFICAS Y TÉCNICAS	56	2,1	22	2,6	151	3,1	229	2,7	Sección M	
Sección N	ACTIVIDADES ADMINISTRATIVAS Y SERVICIOS AUXILIARES	252	9,5	81	9,4	656	13,3	989	11,7	Sección N	
Sección O	ADMINISTRACIÓN PÚBLICA Y DEFENSA; SEGURIDAD SOCIAL OBLIGATORIA	111	4,2	47	5,5	219	4,4	377	4,5	Sección O	
Sección P	EDUCACIÓN	93	3,5	26	3,0	145	2,9	264	3,1	Sección P	
Sección Q	ACTIVIDADES SANITARIAS Y DE SERVICIOS SOCIALES	270	10,1	72	8,4	545	11,0	887	10,5	Sección Q	
Sección R	ACTIVIDADES ARTÍSTICAS, RECREATIVAS Y DE ENTRETENIMIENTO	44	1,7	9	1,0	96	1,9	149	1,8	Sección R	
Sección S	OTROS SERVICIOS	64	2,4	27	3,1	107	2,2	198	2,3	Sección S	
Sección T	ACTIVIDADES DE LOS HOGARES COMO EMPLEADORES Y COMO PRODUCTORES DE BIENES Y SERVICIOS PARA USO PROPIO	16	0,6	3	0,3	40	0,8	59	0,7	Sección T	
Sección U	ACTIVIDADES DE ORGANIZACIONES Y ORGANISMOS EXTRATERRITORIALES	0	0,0	0	0,0	0	0,0	0	0,0	Sección U	
	OTROS SIN CLASIFICAR	0	0,0	0	0,0	0	0,0	0	0,0		
	TOTAL	2.662	100,0	859	100,0	4.933	100,0	8.454	100,0		

TOTAL DE ACCIDENTES IN ITINERE POR SECCIONES Y DIVISIONES, EN LA COMUNITAT VALENCIANA Y SUS PROVINCIAS

Datos correspondientes al periodo de enero 2022 - diciembre 2022. Contabilizados por fecha de baja médica en el periodo considerado.

Cuadro 6

SECCIONES Y DIVISIONES CNAE-2009		TOTAL DE ACCIDENTES IN ITINERE									
		Provincia de Alicante		Provincia de Castellón		Provincia de Valencia		Comunitat Valenciana		CNAE-2009	
		Total	%	Total	%	Total	%	Total	%		
Sección A	AGRICULTURA, GANADERÍA, SILVICULTURA Y PESCA	70	2,63	15	1,75	77	1,56	162	1,92	Sección A	
01	Agricultura, ganadería, caza y servicios relacionados con las mismas	68	2,55	14	1,63	69	1,40	151	1,79	01	
02	Silvicultura y explotación forestal	0	0,00	1	0,12	7	0,14	8	0,09	02	
03	Pesca y acuicultura	2	0,08	0	0,00	1	0,02	3	0,04	03	
Sección B	INDUSTRIAS EXTRACTIVAS	1	0,04	0	0,00	1	0,02	2	0,02	Sección B	
05	Extracción de antracita, hulla y lignito	0	0,00	0	0,00	0	0,00	0	0,00	05	
06	Extracción de crudo de petróleo y gas natural	0	0,00	0	0,00	0	0,00	0	0,00	06	
07	Extracción de minerales metálicos	0	0,00	0	0,00	0	0,00	0	0,00	07	
08	Otras industrias extractivas	1	0,04	0	0,00	1	0,02	2	0,02	08	
09	Actividades de apoyo a las industrias extractivas	0	0,00	0	0,00	0	0,00	0	0,00	09	
Sección C	INDUSTRIA MANUFACTURERA	270	10,14	181	21,07	670	13,58	1121	13,26	Sección C	
10	Industria de la alimentación	31	1,16	17	1,98	163	3,30	211	2,50	10	
11	Fabricación de bebidas	0	0,00	1	0,12	7	0,14	8	0,09	11	
12	Industria del tabaco	0	0,00	0	0,00	0	0,00	0	0,00	12	
13	Industria textil	27	1,01	4	0,47	16	0,32	47	0,56	13	
14	Confección de prendas de vestir	1	0,04	1	0,12	9	0,18	11	0,13	14	
15	Industria del cuero y del calzado	64	2,40	2	0,23	0	0,00	66	0,78	15	
16	Industria de la madera y del corcho, excepto muebles; cestería y espartería	12	0,45	4	0,47	17	0,34	33	0,39	16	
17	Industria del papel	9	0,34	2	0,23	16	0,32	27	0,32	17	
18	Artes gráficas y reproducción de soportes grabados	7	0,26	2	0,23	20	0,41	29	0,34	18	
19	Coquerías y refino de petróleo	0	0,00	0	0,00	0	0,00	0	0,00	19	
20	Industria química	7	0,26	22	2,56	55	1,11	84	0,99	20	
21	Fabricación de productos farmacéuticos	1	0,04	1	0,12	1	0,02	3	0,04	21	
22	Fabricación de productos de caucho y plásticos	39	1,47	3	0,35	26	0,53	68	0,80	22	
23	Fabricación de otros productos minerales no metálicos	16	0,60	82	9,55	23	0,47	121	1,43	23	
24	Metalurgia; fabricación de productos de hierro, acero y ferroaleaciones	4	0,15	1	0,12	8	0,16	13	0,15	24	
25	Fabricación de productos metálicos, excepto maquinaria y equipo	21	0,79	7	0,81	78	1,58	106	1,25	25	
26	Fabricación de productos informáticos, electrónicos y ópticos	1	0,04	2	0,23	7	0,14	10	0,12	26	
27	Fabricación de material y equipo eléctrico	0	0,00	3	0,35	9	0,18	12	0,14	27	
28	Fabricación de maquinaria y equipo n.c.o.p.	6	0,23	4	0,47	58	1,18	68	0,80	28	
29	Fabricación de vehículos de motor, remolques y semirremolques	0	0,00	7	0,81	75	1,52	82	0,97	29	
30	Fabricación de otro material de transporte	5	0,19	0	0,00	14	0,28	19	0,22	30	
31	Fabricación de muebles	5	0,19	4	0,47	28	0,57	37	0,44	31	
32	Otras industrias manufactureras	7	0,26	1	0,12	16	0,32	24	0,28	32	
33	Reparación e instalación de maquinaria y equipo	7	0,26	11	1,28	24	0,49	42	0,50	33	
Sección D	SUMINISTRO DE ENERGIA ELECTRICA, GAS, VAPOR Y AIRE ACONDICIONADO	1	0,04	0	0,00	6	0,12	7	0,08	Sección D	
35	Suministro de energía eléctrica, gas, vapor y aire acondicionado	1	0,04	0	0,00	6	0,12	7	0,08	35	
Sección E	SUMINISTRO DE AGUA, ACTIVIDADES DE SANEAMIENTO, GESTIÓN DE RESIDUOS Y DESCONTAMINACIÓN	27	1,01	11	1,28	69	1,40	107	1,27	Sección E	
36	Captación, depuración y distribución de agua	7	0,26	4	0,47	8	0,16	19	0,22	36	
37	Recogida y tratamiento de aguas residuales	2	0,08	2	0,23	2	0,04	6	0,07	37	
38	Recogida, tratamiento y eliminación de residuos; valorización	18	0,68	5	0,58	59	1,20	82	0,97	38	
39	Actividades de descontaminación y otros servicios de gestión de residuos	0	0,00	0	0,00	0	0,00	0	0,00	39	
Sección F	CONSTRUCCIÓN	144	5,41	40	4,66	226	4,58	410	4,85	Sección F	
41	Construcción de edificios	50	1,88	18	2,10	87	1,76	155	1,83	41	
42	Ingeniería civil	5	0,19	2	0,23	14	0,28	21	0,25	42	
43	Actividades de construcción especializada	89	3,34	20	2,33	125	2,53	234	2,77	43	
Sección G	COMERCIO AL POR MAYOR Y AL POR MENOR; REPARACIÓN DE VEHÍCULOS DE MOTOR Y MOTOCICLETAS	533	20,02	148	17,23	906	18,37	1587	18,77	Sección G	
45	Venta y reparación de vehículos de motor y motocicletas	64	2,40	19	2,21	80	1,62	163	1,93	45	
46	Comercio al por mayor e intermediarios del comercio, excepto de vehículos de motor y motocicletas	138	5,18	58	6,75	289	5,86	485	5,74	46	
47	Comercio al por menor, excepto de vehículos de motor y motocicletas	331	12,43	71	8,27	537	10,89	939	11,11	47	
Sección H	TRANSPORTE Y ALMACENAMIENTO	116	4,36	43	5,01	236	4,78	395	4,67	Sección H	
49	Transporte terrestre y por tubería	51	1,92	17	1,98	129	2,62	197	2,33	49	
50	Transporte marítimo y por vías navegables interiores	10	0,38	1	0,12	4	0,08	15	0,18	50	
51	Transporte aéreo	7	0,26	0	0,00	2	0,04	9	0,11	51	
52	Almacenamiento y actividades anexas al transporte	31	1,16	20	2,33	68	1,38	119	1,41	52	
53	Actividades postales y de correos	17	0,64	5	0,58	33	0,67	55	0,65	53	
Sección I	HOSTELERÍA	529	19,87	122	14,20	654	13,26	1305	15,44	Sección I	
55	Servicios de alojamiento	141	5,30	33	3,84	85	1,72	259	3,06	55	
56	Servicios de comidas y bebidas	388	14,58	89	10,36	569	11,53	1046	12,37	56	

SECCIONES Y DIVISIONES CNAE-2009		TOTAL DE ACCIDENTES IN ITINERE									
		Provincia de Alicante		Provincia de Castellón		Provincia de Valencia		Comunitat Valenciana		CNAE-2009	
		Total	%	Total	%	Total	%	Total	%		
Sección J	INFORMACIÓN Y COMUNICACIONES	27	1,01	4	0,47	50	1,01	81	0,96	Sección J	
58	Edición	0	0,00	0	0,00	2	0,04	2	0,02	58	
59	Actividades cinematográficas, de vídeo y de televisión, grabación de sonido y edición musical	0	0,00	1	0,12	3	0,06	4	0,05	59	
60	Actividades de programación y emisión de radio y televisión	3	0,11	0	0,00	4	0,08	7	0,08	60	
61	Telecomunicaciones	10	0,38	1	0,12	8	0,16	19	0,22	61	
62	Programación, consultoría y otras actividades relacionadas con la informática	10	0,38	2	0,23	18	0,36	30	0,35	62	
63	Servicios de información	4	0,15	0	0,00	15	0,30	19	0,22	63	
Sección K	ACTIVIDADES FINANCIERAS Y DE SEGUROS	27	1,01	6	0,70	61	1,24	94	1,11	Sección K	
64	Servicios financieros, excepto seguros y fondos de pensiones	14	0,53	4	0,47	30	0,61	48	0,57	64	
65	Seguros, reaseguros y fondos de pensiones, excepto Seguridad Social obligatoria	4	0,15	0	0,00	11	0,22	15	0,18	65	
66	Actividades auxiliares a los servicios financieros y a los seguros	9	0,34	2	0,23	20	0,41	31	0,37	66	
Sección L	ACTIVIDADES INMOBILIARIAS	11	0,41	2	0,23	18	0,36	31	0,37	Sección L	
68	Actividades inmobiliarias	11	0,41	2	0,23	18	0,36	31	0,37	68	
Sección M	ACTIVIDADES PROFESIONALES, CIENTÍFICAS Y TÉCNICAS	56	2,10	22	2,56	151	3,06	229	2,71	Sección M	
69	Actividades jurídicas y de contabilidad	27	1,01	5	0,58	48	0,97	80	0,95	69	
70	Actividades de las sedes centrales; actividades de consultoría de gestión empresarial	1	0,04	0	0,00	14	0,28	15	0,18	70	
71	Servicios técnicos de arquitectura e ingeniería; ensayos y análisis técnicos	10	0,38	10	1,16	30	0,61	50	0,59	71	
72	Investigación y desarrollo	2	0,08	0	0,00	24	0,49	26	0,31	72	
73	Publicidad y estudios de mercado	4	0,15	3	0,35	4	0,08	11	0,13	73	
74	Otras actividades profesionales, científicas y técnicas	11	0,41	2	0,23	28	0,57	41	0,48	74	
75	Actividades veterinarias	1	0,04	2	0,23	3	0,06	6	0,07	75	
Sección N	ACTIVIDADES ADMINISTRATIVAS Y SERVICIOS AUXILIARES	252	9,47	81	9,43	656	13,30	989	11,70	Sección N	
77	Actividades de alquiler	22	0,83	4	0,47	9	0,18	35	0,41	77	
78	Actividades relacionadas con el empleo	52	1,95	35	4,07	203	4,12	290	3,43	78	
79	Actividades de agencias de viajes, operadores turísticos, servicios de reservas y otros relacionados	2	0,08	1	0,12	8	0,16	11	0,13	79	
80	Actividades de seguridad e investigación	25	0,94	4	0,47	68	1,38	97	1,15	80	
81	Servicios a edificios y actividades de jardinería	122	4,58	31	3,61	244	4,95	397	4,70	81	
82	Actividades administrativas de oficina y otras actividades auxiliares a las empresas	29	1,09	6	0,70	124	2,51	159	1,88	82	
Sección O	ADMINISTRACIÓN PÚBLICA Y DEFENSA; SEGURIDAD SOCIAL OBLIGATORIA	111	4,17	47	5,47	219	4,44	377	4,46	Sección O	
84	Administración Pública y defensa; Seguridad Social obligatoria	111	4,17	47	5,47	219	4,44	377	4,46	84	
Sección P	EDUCACIÓN	93	3,49	26	3,03	145	2,94	264	3,12	Sección P	
85	Educación	93	3,49	26	3,03	145	2,94	264	3,12	85	
Sección Q	ACTIVIDADES SANITARIAS Y DE SERVICIOS SOCIALES	270	10,14	72	8,38	545	11,05	887	10,49	Sección Q	
86	Actividades sanitarias	191	7,18	54	6,29	365	7,40	610	7,22	86	
87	Asistencia en establecimientos residenciales	41	1,54	14	1,63	122	2,47	177	2,09	87	
88	Actividades de servicios sociales sin alojamiento	38	1,43	4	0,47	58	1,18	100	1,18	88	
Sección R	ACTIVIDADES ARTÍSTICAS, RECREATIVAS Y DE ENTRETENIMIENTO	44	1,65	9	1,05	96	1,95	149	1,76	Sección R	
90	Actividades de creación, artísticas y espectáculos	5	0,19	1	0,12	8	0,16	14	0,17	90	
91	Actividades de bibliotecas, archivos, museos y otras actividades culturales	0	0,00	0	0,00	10	0,20	10	0,12	91	
92	Actividades de juegos de azar y apuestas	11	0,41	3	0,35	21	0,43	35	0,41	92	
93	Actividades deportivas, recreativas y de entretenimiento	28	1,05	5	0,58	57	1,16	90	1,06	93	
Sección S	OTROS SERVICIOS	64	2,40	27	3,14	107	2,17	198	2,34	Sección S	
94	Actividades asociativas	6	0,23	6	0,70	20	0,41	32	0,38	94	
95	Reparación de ordenadores, efectos personales y artículos de uso doméstico	5	0,19	3	0,35	6	0,12	14	0,17	95	
96	Otros servicios personales	53	1,99	18	2,10	81	1,64	152	1,80	96	
Sección T	ACTIVIDADES DE LOS HOGARES COMO EMPLEADORES Y COMO PRODUCTORES DE BIENES Y SERVICIOS PARA USO PROPIO	16	0,60	3	0,35	40	0,81	59	0,70	Sección T	
97	Actividades de los hogares como empleadores de personal doméstico	16	0,60	3	0,35	40	0,81	59	0,70	97	
98	Actividades de los hogares como productores de bienes y servicios para uso propio	0	0,00	0	0,00	0	0,00	0	0,00	98	
Sección U	ACTIVIDADES DE ORGANIZACIONES Y ORGANISMOS EXTRATERRITORIALES	0	0,00	0	0,00	0	0,00	0	0,00	Sección U	
99	Actividades de organizaciones y organismos extraterritoriales	0	0,00	0	0,00	0	0,00	0	0,00	99	
	OTROS SIN CLASIFICAR	0	0,00	0	0,00	0	0,00	0	0,00		
TOTAL		2.662	100,00	859	100,00	4.933	100,00	8.454	100,00		

ACCIDENTES GRAVES IN ITINERE POR SECCIONES, EN LA COMUNITAT VALENCIANA Y SUS PROVINCIAS

Datos correspondientes al periodo de enero 2022 - diciembre 2022. Contabilizados por fecha de baja médica en el periodo considerado.

Cuadro 7

SECCIONES CNAE-2009		ACCIDENTES GRAVES IN ITINERE								CNAE-2009
		Provincia de Alicante		Provincia de Castellón		Provincia de Valencia		Comunitat Valenciana		
		Total	%	Total	%	Total	%	Total	%	
Sección A	AGRICULTURA, GANADERÍA, SILVICULTURA Y PESCA	2	5,3	0	0,0	0	0,0	2	2,1	Sección A
Sección B	INDUSTRIAS EXTRACTIVAS	0	0,0	0	0,0	0	0,0	0	0,0	Sección B
Sección C	INDUSTRIA MANUFACTURERA	2	5,3	2	50,0	4	7,3	8	8,2	Sección C
Sección D	SUMINISTRO DE ENERGIA ELECTRICA, GAS, VAPOR Y AIRE ACONDICIONADO	0	0,0	0	0,0	1	1,8	1	1,0	Sección D
Sección E	SUMINISTRO DE AGUA, ACTIVIDADES DE SANEAMIENTO, GESTION DE RESIDUOS Y DESCONTAMINACIÓN	1	2,6	0	0,0	1	1,8	2	2,1	Sección E
Sección F	CONSTRUCCIÓN	2	5,3	0	0,0	6	10,9	8	8,2	Sección F
Sección G	COMERCIO AL POR MAYOR Y AL POR MENOR; REPARACIÓN DE VEHICULOS DE MOTOR Y MOTOCICLETAS	5	13,2	1	25,0	12	21,8	18	18,6	Sección G
Sección H	TRANSPORTE Y ALMACENAMIENTO	3	7,9	0	0,0	0	0,0	3	3,1	Sección H
Sección I	HOSTELERÍA	4	10,5	0	0,0	9	16,4	13	13,4	Sección I
Sección J	INFORMACIÓN Y COMUNICACIONES	0	0,0	0	0,0	2	3,6	2	2,1	Sección J
Sección K	ACTIVIDADES FINANCIERAS Y DE SEGUROS	1	2,6	0	0,0	0	0,0	1	1,0	Sección K
Sección L	ACTIVIDADES INMOBILIARIAS	0	0,0	0	0,0	0	0,0	0	0,0	Sección L
Sección M	ACTIVIDADES PROFESIONALES, CIENTÍFICAS Y TÉCNICAS	0	0,0	0	0,0	2	3,6	2	2,1	Sección M
Sección N	ACTIVIDADES ADMINISTRATIVAS Y SERVICIOS AUXILIARES	4	10,5	0	0,0	8	14,5	12	12,4	Sección N
Sección O	ADMINISTRACIÓN PÚBLICA Y DEFENSA; SEGURIDAD SOCIAL OBLIGATORIA	2	5,3	0	0,0	2	3,6	4	4,1	Sección O
Sección P	EDUCACIÓN	2	5,3	0	0,0	1	1,8	3	3,1	Sección P
Sección Q	ACTIVIDADES SANITARIAS Y DE SERVICIOS SOCIALES	10	26,3	1	25,0	4	7,3	15	15,5	Sección Q
Sección R	ACTIVIDADES ARTÍSTICAS, RECREATIVAS Y DE ENTRETENIMIENTO	0	0,0	0	0,0	1	1,8	1	1,0	Sección R
Sección S	OTROS SERVICIOS	0	0,0	0	0,0	1	1,8	1	1,0	Sección S
Sección T	ACTIVIDADES DE LOS HOGARES COMO EMPLEADORES Y COMO PRODUCTORES DE BIENES Y SERVICIOS PARA USO PROPIO	0	0,0	0	0,0	1	1,8	1	1,0	Sección T
Sección U	ACTIVIDADES DE ORGANIZACIONES Y ORGANISMOS EXTRATERRITORIALES	0	0,0	0	0,0	0	0,0	0	0,0	Sección U
	OTROS SIN CLASIFICAR	0	0,0	0	0,0	0	0,0	0	0,0	
TOTAL		38	100,0	4	100,0	55	100,0	97	100,0	

ACCIDENTES GRAVES IN ITINERE POR SECCIONES Y DIVISIONES. EN LA COMUNITAT VALENCIANA Y SUS PROVINCIAS

Datos correspondientes al periodo de enero 2022 - diciembre 2022. Contabilizados por fecha de baja médica en el periodo considerado.

Cuadro 8

SECCIONES Y DIVISIONES CNAE-2009		ACCIDENTES GRAVES IN ITINERE								
		Provincia de Alicante		Provincia de Castellón		Provincia de Valencia		Comunitat Valenciana		CNAE-2009
		Total	%	Total	%	Total	%	Total	%	
Sección A	AGRICULTURA, GANADERÍA, SILVICULTURA Y PESCA	2	5,26	0	0,00	0	0,00	2	2,06	Sección A
01	Agricultura, ganadería, caza y servicios relacionados con las mismas	2	5,26	0	0,00	0	0,00	2	2,06	01
02	Silvicultura y explotación forestal	0	0,00	0	0,00	0	0,00	0	0,00	02
03	Pesca y acuicultura	0	0,00	0	0,00	0	0,00	0	0,00	03
Sección B	INDUSTRIAS EXTRACTIVAS	0	0,00	0	0,00	0	0,00	0	0,00	Sección B
05	Extracción de antracita, hulla y lignito	0	0,00	0	0,00	0	0,00	0	0,00	05
06	Extracción de crudo de petróleo y gas natural	0	0,00	0	0,00	0	0,00	0	0,00	06
07	Extracción de minerales metálicos	0	0,00	0	0,00	0	0,00	0	0,00	07
08	Otras industrias extractivas	0	0,00	0	0,00	0	0,00	0	0,00	08
09	Actividades de apoyo a las industrias extractivas	0	0,00	0	0,00	0	0,00	0	0,00	09
Sección C	INDUSTRIA MANUFACTURERA	2	5,26	2	50,00	4	7,27	8	8,25	Sección C
10	Industria de la alimentación	0	0,00	0	0,00	1	1,82	1	1,03	10
11	Fabricación de bebidas	0	0,00	0	0,00	0	0,00	0	0,00	11
12	Industria del tabaco	0	0,00	0	0,00	0	0,00	0	0,00	12
13	Industria textil	0	0,00	0	0,00	0	0,00	0	0,00	13
14	Confección de prendas de vestir	0	0,00	0	0,00	0	0,00	0	0,00	14
15	Industria del cuero y del calzado	0	0,00	0	0,00	0	0,00	0	0,00	15
16	Industria de la madera y del corcho, excepto muebles; cestería y espartería	0	0,00	0	0,00	0	0,00	0	0,00	16
17	Industria del papel	1	2,63	0	0,00	0	0,00	1	1,03	17
18	Artes gráficas y reproducción de soportes grabados	0	0,00	0	0,00	0	0,00	0	0,00	18
19	Coquerías y refino de petróleo	0	0,00	0	0,00	0	0,00	0	0,00	19
20	Industria química	0	0,00	1	25,00	1	1,82	2	2,06	20
21	Fabricación de productos farmacéuticos	0	0,00	0	0,00	0	0,00	0	0,00	21
22	Fabricación de productos de caucho y plásticos	1	2,63	0	0,00	0	0,00	1	1,03	22
23	Fabricación de otros productos minerales no metálicos	0	0,00	1	25,00	0	0,00	1	1,03	23
24	Metalurgia; fabricación de productos de hierro, acero y ferroaleaciones	0	0,00	0	0,00	0	0,00	0	0,00	24
25	Fabricación de productos metálicos, excepto maquinaria y equipo	0	0,00	0	0,00	0	0,00	0	0,00	25
26	Fabricación de productos informáticos, electrónicos y ópticos	0	0,00	0	0,00	0	0,00	0	0,00	26
27	Fabricación de material y equipo eléctrico	0	0,00	0	0,00	0	0,00	0	0,00	27
28	Fabricación de maquinaria y equipo n.c.o.p.	0	0,00	0	0,00	0	0,00	0	0,00	28
29	Fabricación de vehículos de motor, remolques y semirremolques	0	0,00	0	0,00	2	3,64	2	2,06	29
30	Fabricación de otro material de transporte	0	0,00	0	0,00	0	0,00	0	0,00	30
31	Fabricación de muebles	0	0,00	0	0,00	0	0,00	0	0,00	31
32	Otras industrias manufactureras	0	0,00	0	0,00	0	0,00	0	0,00	32
33	Reparación e instalación de maquinaria y equipo	0	0,00	0	0,00	0	0,00	0	0,00	33
Sección D	SUMINISTRO DE ENERGIA ELECTRICA, GAS, VAPOR Y AIRE ACONDICIONADO	0	0,00	0	0,00	1	1,82	1	1,03	Sección D
35	Suministro de energía eléctrica, gas, vapor y aire acondicionado	0	0,00	0	0,00	1	1,82	1	1,03	35
Sección E	SUMINISTRO DE AGUA, ACTIVIDADES DE SANEAMIENTO, GESTIÓN DE RESIDUOS Y DESCONTAMINACIÓN	1	2,63	0	0,00	1	1,82	2	2,06	Sección E
36	Captación, depuración y distribución de agua	0	0,00	0	0,00	0	0,00	0	0,00	36
37	Recogida y tratamiento de aguas residuales	0	0,00	0	0,00	0	0,00	0	0,00	37
38	Recogida, tratamiento y eliminación de residuos; valorización	1	2,63	0	0,00	1	1,82	2	2,06	38
39	Actividades de descontaminación y otros servicios de gestión de residuos	0	0,00	0	0,00	0	0,00	0	0,00	39
Sección F	CONSTRUCCIÓN	2	5,26	0	0,00	6	10,91	8	8,25	Sección F
41	Construcción de edificios	1	2,63	0	0,00	2	3,64	3	3,09	41
42	Ingeniería civil	0	0,00	0	0,00	0	0,00	0	0,00	42
43	Actividades de construcción especializada	1	2,63	0	0,00	4	7,27	5	5,15	43
Sección G	COMERCIO AL POR MAYOR Y AL POR MENOR; REPARACIÓN DE VEHÍCULOS DE MOTOR Y MOTOCICLETAS	5	13,16	1	25,00	12	21,82	18	18,56	Sección G
45	Venta y reparación de vehículos de motor y motocicletas	1	2,63	1	25,00	0	0,00	2	2,06	45
46	Comercio al por mayor e intermediarios del comercio, excepto de vehículos de motor y motocicletas	2	5,26	0	0,00	3	5,45	5	5,15	46
47	Comercio al por menor, excepto de vehículos de motor y motocicletas	2	5,26	0	0,00	9	16,36	11	11,34	47
Sección H	TRANSPORTE Y ALMACENAMIENTO	3	7,89	0	0,00	0	0,00	3	3,09	Sección H
49	Transporte terrestre y por tubería	2	5,26	0	0,00	0	0,00	2	2,06	49
50	Transporte marítimo y por vías navegables interiores	0	0,00	0	0,00	0	0,00	0	0,00	50
51	Transporte aéreo	0	0,00	0	0,00	0	0,00	0	0,00	51
52	Almacenamiento y actividades anexas al transporte	0	0,00	0	0,00	0	0,00	0	0,00	52
53	Actividades postales y de correos	1	2,63	0	0,00	0	0,00	1	1,03	53
Sección I	HOSTELERÍA	4	10,53	0	0,00	9	16,36	13	13,40	Sección I
55	Servicios de alojamiento	1	2,63	0	0,00	0	0,00	1	1,03	55
56	Servicios de comidas y bebidas	3	7,89	0	0,00	9	16,36	12	12,37	56

SECCIONES Y DIVISIONES CNAE-2009		ACCIDENTES GRAVES IN ITINERE									
		Provincia de Alicante		Provincia de Castellón		Provincia de Valencia		Comunitat Valenciana		CNAE-2009	
		Total	%	Total	%	Total	%	Total	%		
Sección J	INFORMACIÓN Y COMUNICACIONES	0	0,00	0	0,00	2	3,64	2	2,06	Sección J	
58	Edición	0	0,00	0	0,00	0	0,00	0	0,00	58	
59	Actividades cinematográficas, de vídeo y de televisión, grabación de sonido y edición musical	0	0,00	0	0,00	0	0,00	0	0,00	59	
60	Actividades de programación y emisión de radio y televisión	0	0,00	0	0,00	0	0,00	0	0,00	60	
61	Telecomunicaciones	0	0,00	0	0,00	0	0,00	0	0,00	61	
62	Programación, consultoría y otras actividades relacionadas con la informática	0	0,00	0	0,00	0	0,00	0	0,00	62	
63	Servicios de información	0	0,00	0	0,00	2	3,64	2	2,06	63	
Sección K	ACTIVIDADES FINANCIERAS Y DE SEGUROS	1	2,63	0	0,00	0	0,00	1	1,03	Sección K	
64	Servicios financieros, excepto seguros y fondos de pensiones	1	2,63	0	0,00	0	0,00	1	1,03	64	
65	Seguros, reaseguros y fondos de pensiones, excepto Seguridad Social obligatoria	0	0,00	0	0,00	0	0,00	0	0,00	65	
66	Actividades auxiliares a los servicios financieros y a los seguros	0	0,00	0	0,00	0	0,00	0	0,00	66	
Sección L	ACTIVIDADES INMOBILIARIAS	0	0,00	0	0,00	0	0,00	0	0,00	Sección L	
68	Actividades inmobiliarias	0	0,00	0	0,00	0	0,00	0	0,00	68	
Sección M	ACTIVIDADES PROFESIONALES, CIENTÍFICAS Y TÉCNICAS	0	0,00	0	0,00	2	3,64	2	2,06	Sección M	
69	Actividades jurídicas y de contabilidad	0	0,00	0	0,00	1	1,82	1	1,03	69	
70	Actividades de las sedes centrales; actividades de consultoría de gestión empresarial	0	0,00	0	0,00	0	0,00	0	0,00	70	
71	Servicios técnicos de arquitectura e ingeniería; ensayos y análisis técnicos	0	0,00	0	0,00	0	0,00	0	0,00	71	
72	Investigación y desarrollo	0	0,00	0	0,00	0	0,00	0	0,00	72	
73	Publicidad y estudios de mercado	0	0,00	0	0,00	0	0,00	0	0,00	73	
74	Otras actividades profesionales, científicas y técnicas	0	0,00	0	0,00	0	0,00	0	0,00	74	
75	Actividades veterinarias	0	0,00	0	0,00	1	1,82	1	1,03	75	
Sección N	ACTIVIDADES ADMINISTRATIVAS Y SERVICIOS AUXILIARES	4	10,53	0	0,00	8	14,55	12	12,37	Sección N	
77	Actividades de alquiler	0	0,00	0	0,00	0	0,00	0	0,00	77	
78	Actividades relacionadas con el empleo	0	0,00	0	0,00	1	1,82	1	1,03	78	
79	Actividades de agencias de viajes, operadores turísticos, servicios de reservas y otros relacionados	0	0,00	0	0,00	0	0,00	0	0,00	79	
80	Actividades de seguridad e investigación	0	0,00	0	0,00	2	3,64	2	2,06	80	
81	Servicios a edificios y actividades de jardinería	3	7,89	0	0,00	3	5,45	6	6,19	81	
82	Actividades administrativas de oficina y otras actividades auxiliares a las empresas	1	2,63	0	0,00	2	3,64	3	3,09	82	
Sección O	ADMINISTRACIÓN PÚBLICA Y DEFENSA; SEGURIDAD SOCIAL OBLIGATORIA	2	5,26	0	0,00	2	3,64	4	4,12	Sección O	
84	Administración Pública y defensa; Seguridad Social obligatoria	2	5,26	0	0,00	2	3,64	4	4,12	84	
Sección P	EDUCACIÓN	2	5,26	0	0,00	1	1,82	3	3,09	Sección P	
85	Educación	2	5,26	0	0,00	1	1,82	3	3,09	85	
Sección Q	ACTIVIDADES SANITARIAS Y DE SERVICIOS SOCIALES	10	26,32	1	25,00	4	7,27	15	15,46	Sección Q	
86	Actividades sanitarias	9	23,68	1	25,00	0	0,00	10	10,31	86	
87	Asistencia en establecimientos residenciales	1	2,63	0	0,00	2	3,64	3	3,09	87	
88	Actividades de servicios sociales sin alojamiento	0	0,00	0	0,00	2	3,64	2	2,06	88	
Sección R	ACTIVIDADES ARTÍSTICAS, RECREATIVAS Y DE ENTRETENIMIENTO	0	0,00	0	0,00	1	1,82	1	1,03	Sección R	
90	Actividades de creación, artísticas y espectáculos	0	0,00	0	0,00	0	0,00	0	0,00	90	
91	Actividades de bibliotecas, archivos, museos y otras actividades culturales	0	0,00	0	0,00	0	0,00	0	0,00	91	
92	Actividades de juegos de azar y apuestas	0	0,00	0	0,00	0	0,00	0	0,00	92	
93	Actividades deportivas, recreativas y de entretenimiento	0	0,00	0	0,00	1	1,82	1	1,03	93	
Sección S	OTROS SERVICIOS	0	0,00	0	0,00	1	1,82	1	1,03	Sección S	
94	Actividades asociativas	0	0,00	0	0,00	1	1,82	1	1,03	94	
95	Reparación de ordenadores, efectos personales y artículos de uso doméstico	0	0,00	0	0,00	0	0,00	0	0,00	95	
96	Otros servicios personales	0	0,00	0	0,00	0	0,00	0	0,00	96	
Sección T	ACTIVIDADES DE LOS HOGARES COMO EMPLEADORES Y COMO PRODUCTORES DE BIENES Y SERVICIOS PARA USO PROPIO	0	0,00	0	0,00	1	1,82	1	1,03	Sección T	
97	Actividades de los hogares como empleadores de personal doméstico	0	0,00	0	0,00	1	1,82	1	1,03	97	
98	Actividades de los hogares como productores de bienes y servicios para uso propio	0	0,00	0	0,00	0	0,00	0	0,00	98	
Sección U	ACTIVIDADES DE ORGANIZACIONES Y ORGANISMOS EXTRATERRITORIALES	0	0,00	0	0,00	0	0,00	0	0,00	Sección U	
99	Actividades de organizaciones y organismos extraterritoriales	0	0,00	0	0,00	0	0,00	0	0,00	99	
	OTROS SIN CLASIFICAR	0	0,00	0	0,00	0	0,00	0	0,00		
TOTAL		38	100,00	4	100,00	55	100,00	97	100,00		

ACCIDENTES MORTALES IN ITINERE POR SECCIONES. EN LA COMUNITAT VALENCIANA Y SUS PROVINCIAS

Datos correspondientes al periodo de enero 2022 - diciembre 2022. Contabilizados por fecha de baja médica en el periodo considerado.

Cuadro 9

SECCIONES CNAE-2009		ACCIDENTES MORTALES IN ITINERE								CNAE-2009
		Provincia de Alicante		Provincia de Castellón		Provincia de Valencia		Comunitat Valenciana		
		Total	%	Total	%	Total	%	Total	%	
Sección A	AGRICULTURA, GANADERÍA, SILVICULTURA Y PESCA	0	0,0	0	0,0	2	22,2	2	11,8	Sección A
Sección B	INDUSTRIAS EXTRACTIVAS	0	0,0	0	0,0	0	0,0	0	0,0	Sección B
Sección C	INDUSTRIA MANUFACTURERA	0	0,0	0	0,0	0	0,0	0	0,0	Sección C
Sección D	SUMINISTRO DE ENERGIA ELECTRICA, GAS, VAPOR Y AIRE ACONDICIONADO	0	0,0	0	0,0	0	0,0	0	0,0	Sección D
Sección E	SUMINISTRO DE AGUA, ACTIVIDADES DE SANEAMIENTO, GESTIÓN DE RESIDUOS Y DESCONTAMINACIÓN	0	0,0	0	0,0	1	11,1	1	5,9	Sección E
Sección F	CONSTRUCCIÓN	1	16,7	0	0,0	1	11,1	2	11,8	Sección F
Sección G	COMERCIO AL POR MAYOR Y AL POR MENOR; REPARACIÓN DE VEHÍCULOS DE MOTOR Y MOTOCICLETAS	1	16,7	0	0,0	0	0,0	1	5,9	Sección G
Sección H	TRANSPORTE Y ALMACENAMIENTO	0	0,0	0	0,0	1	11,1	1	5,9	Sección H
Sección I	HOSTELERÍA	1	16,7	0	0,0	1	11,1	2	11,8	Sección I
Sección J	INFORMACIÓN Y COMUNICACIONES	0	0,0	0	0,0	0	0,0	0	0,0	Sección J
Sección K	ACTIVIDADES FINANCIERAS Y DE SEGUROS	1	16,7	0	0,0	0	0,0	1	5,9	Sección K
Sección L	ACTIVIDADES INMOBILIARIAS	0	0,0	0	0,0	0	0,0	0	0,0	Sección L
Sección M	ACTIVIDADES PROFESIONALES, CIENTÍFICAS Y TÉCNICAS	0	0,0	1	50,0	0	0,0	1	5,9	Sección M
Sección N	ACTIVIDADES ADMINISTRATIVAS Y SERVICIOS AUXILIARES	1	16,7	0	0,0	1	11,1	2	11,8	Sección N
Sección O	ADMINISTRACIÓN PÚBLICA Y DEFENSA; SEGURIDAD SOCIAL OBLIGATORIA	0	0,0	0	0,0	1	11,1	1	5,9	Sección O
Sección P	EDUCACIÓN	1	16,7	0	0,0	0	0,0	1	5,9	Sección P
Sección Q	ACTIVIDADES SANITARIAS Y DE SERVICIOS SOCIALES	0	0,0	1	50,0	1	11,1	2	11,8	Sección Q
Sección R	ACTIVIDADES ARTÍSTICAS, RECREATIVAS Y DE ENTRETENIMIENTO	0	0,0	0	0,0	0	0,0	0	0,0	Sección R
Sección S	OTROS SERVICIOS	0	0,0	0	0,0	0	0,0	0	0,0	Sección S
Sección T	ACTIVIDADES DE LOS HOGARES COMO EMPLEADORES Y COMO PRODUCTORES DE BIENES Y SERVICIOS PARA USO PROPIO	0	0,0	0	0,0	0	0,0	0	0,0	Sección T
Sección U	ACTIVIDADES DE ORGANIZACIONES Y ORGANISMOS EXTRATERRITORIALES	0	0,0	0	0,0	0	0,0	0	0,0	Sección U
	OTROS SIN CLASIFICAR	0	0,0	0	0,0	0	0,0	0	0,0	
TOTAL		6	100,0	2	100,0	9	100,0	17	100,0	

ACCIDENTES MORTALES IN ITINERE POR SECCIONES Y DIVISIONES. EN LA COMUNITAT VALENCIANA Y SUS PROVINCIAS

Datos correspondientes al periodo de enero 2022 - diciembre 2022. Contabilizados por fecha de baja médica en el periodo considerado.

Cuadro 10

SECCIONES Y DIVISIONES CNAE-2009		ACCIDENTES MORTALES IN ITINERE									
		Provincia de Alicante		Provincia de Castellón		Provincia de Valencia		Comunitat Valenciana		CNAE-2009	
		Total	%	Total	%	Total	%	Total	%		
Sección A	AGRICULTURA, GANADERÍA, SILVICULTURA Y PESCA	0	0,00	0	0,00	2	22,22	2	11,76	Sección A	
01	Agricultura, ganadería, caza y servicios relacionados con las mismas	0	0,00	0	0,00	2	22,22	2	11,76	01	
02	Silvicultura y explotación forestal	0	0,00	0	0,00	0	0,00	0	0,00	02	
03	Pesca y acuicultura	0	0,00	0	0,00	0	0,00	0	0,00	03	
Sección B	INDUSTRIAS EXTRACTIVAS	0	0,00	0	0,00	0	0,00	0	0,00	Sección B	
05	Extracción de antracita, hulla y lignito	0	0,00	0	0,00	0	0,00	0	0,00	05	
06	Extracción de crudo de petróleo y gas natural	0	0,00	0	0,00	0	0,00	0	0,00	06	
07	Extracción de minerales metálicos	0	0,00	0	0,00	0	0,00	0	0,00	07	
08	Otras industrias extractivas	0	0,00	0	0,00	0	0,00	0	0,00	08	
09	Actividades de apoyo a las industrias extractivas	0	0,00	0	0,00	0	0,00	0	0,00	09	
Sección C	INDUSTRIA MANUFACTURERA	0	0,00	0	0,00	0	0,00	0	0,00	Sección C	
10	Industria de la alimentación	0	0,00	0	0,00	0	0,00	0	0,00	10	
11	Fabricación de bebidas	0	0,00	0	0,00	0	0,00	0	0,00	11	
12	Industria del tabaco	0	0,00	0	0,00	0	0,00	0	0,00	12	
13	Industria textil	0	0,00	0	0,00	0	0,00	0	0,00	13	
14	Confección de prendas de vestir	0	0,00	0	0,00	0	0,00	0	0,00	14	
15	Industria del cuero y del calzado	0	0,00	0	0,00	0	0,00	0	0,00	15	
16	Industria de la madera y del corcho, excepto muebles; cestería y espartería	0	0,00	0	0,00	0	0,00	0	0,00	16	
17	Industria del papel	0	0,00	0	0,00	0	0,00	0	0,00	17	
18	Artes gráficas y reproducción de soportes grabados	0	0,00	0	0,00	0	0,00	0	0,00	18	
19	Coquerías y refino de petróleo	0	0,00	0	0,00	0	0,00	0	0,00	19	
20	Industria química	0	0,00	0	0,00	0	0,00	0	0,00	20	
21	Fabricación de productos farmacéuticos	0	0,00	0	0,00	0	0,00	0	0,00	21	
22	Fabricación de productos de caucho y plásticos	0	0,00	0	0,00	0	0,00	0	0,00	22	
23	Fabricación de otros productos minerales no metálicos	0	0,00	0	0,00	0	0,00	0	0,00	23	
24	Metalurgia; fabricación de productos de hierro, acero y ferroaleaciones	0	0,00	0	0,00	0	0,00	0	0,00	24	
25	Fabricación de productos metálicos, excepto maquinaria y equipo	0	0,00	0	0,00	0	0,00	0	0,00	25	
26	Fabricación de productos informáticos, electrónicos y ópticos	0	0,00	0	0,00	0	0,00	0	0,00	26	
27	Fabricación de material y equipo eléctrico	0	0,00	0	0,00	0	0,00	0	0,00	27	
28	Fabricación de maquinaria y equipo n.c.o.p.	0	0,00	0	0,00	0	0,00	0	0,00	28	
29	Fabricación de vehículos de motor, remolques y semirremolques	0	0,00	0	0,00	0	0,00	0	0,00	29	
30	Fabricación de otro material de transporte	0	0,00	0	0,00	0	0,00	0	0,00	30	
31	Fabricación de muebles	0	0,00	0	0,00	0	0,00	0	0,00	31	
32	Otras industrias manufactureras	0	0,00	0	0,00	0	0,00	0	0,00	32	
33	Reparación e instalación de maquinaria y equipo	0	0,00	0	0,00	0	0,00	0	0,00	33	
Sección D	SUMINISTRO DE ENERGIA ELECTRICA, GAS, VAPOR Y AIRE ACONDICIONADO	0	0,00	0	0,00	0	0,00	0	0,00	Sección D	
35	Suministro de energía eléctrica, gas, vapor y aire acondicionado	0	0,00	0	0,00	0	0,00	0	0,00	35	
Sección E	SUMINISTRO DE AGUA, ACTIVIDADES DE SANEAMIENTO, GESTIÓN DE RESIDUOS Y DESCONTAMINACIÓN	0	0,00	0	0,00	1	11,11	1	5,88	Sección E	
36	Captación, depuración y distribución de agua	0	0,00	0	0,00	0	0,00	0	0,00	36	
37	Recogida y tratamiento de aguas residuales	0	0,00	0	0,00	0	0,00	0	0,00	37	
38	Recogida, tratamiento y eliminación de residuos; valorización	0	0,00	0	0,00	1	11,11	1	5,88	38	
39	Actividades de descontaminación y otros servicios de gestión de residuos	0	0,00	0	0,00	0	0,00	0	0,00	39	
Sección F	CONSTRUCCIÓN	1	16,67	0	0,00	1	11,11	2	11,76	Sección F	
41	Construcción de edificios	0	0,00	0	0,00	0	0,00	0	0,00	41	
42	Ingeniería civil	0	0,00	0	0,00	0	0,00	0	0,00	42	
43	Actividades de construcción especializada	1	16,67	0	0,00	1	11,11	2	11,76	43	
Sección G	COMERCIO AL POR MAYOR Y AL POR MENOR; REPARACIÓN DE VEHÍCULOS DE MOTOR Y MOTOCICLETAS	1	16,67	0	0,00	0	0,00	1	5,88	Sección G	
45	Venta y reparación de vehículos de motor y motocicletas	0	0,00	0	0,00	0	0,00	0	0,00	45	
46	Comercio al por mayor e intermediarios del comercio, excepto de vehículos de motor y motocicletas	1	16,67	0	0,00	0	0,00	1	5,88	46	
47	Comercio al por menor, excepto de vehículos de motor y motocicletas	0	0,00	0	0,00	0	0,00	0	0,00	47	
Sección H	TRANSPORTE Y ALMACENAMIENTO	0	0,00	0	0,00	1	11,11	1	5,88	Sección H	
49	Transporte terrestre y por tubería	0	0,00	0	0,00	0	0,00	0	0,00	49	
50	Transporte marítimo y por vías navegables interiores	0	0,00	0	0,00	0	0,00	0	0,00	50	
51	Transporte aéreo	0	0,00	0	0,00	0	0,00	0	0,00	51	
52	Almacenamiento y actividades anexas al transporte	0	0,00	0	0,00	1	11,11	1	5,88	52	
53	Actividades postales y de correos	0	0,00	0	0,00	0	0,00	0	0,00	53	
Sección I	HOSTELERÍA	1	16,67	0	0,00	1	11,11	2	11,76	Sección I	
55	Servicios de alojamiento	1	16,67	0	0,00	0	0,00	1	5,88	55	
56	Servicios de comidas y bebidas	0	0,00	0	0,00	1	11,11	1	5,88	56	

CNAE-2009	ACCIDENTES MORTALES IN ITINERE - TITULO SECCIONES Y DIVISIONES	Provincia de Alicante		Provincia de Castellón		Provincia de Valencia		Comunitat Valenciana		CNAE-2009 Cuadro 10
		Total	%	Total	%	Total	%	Total	%	
Sección J	INFORMACIÓN Y COMUNICACIONES	0	0,00	0	0,00	0	0,00	0	0,00	Sección J
58	Edición	0	0,00	0	0,00	0	0,00	0	0,00	58
59	Actividades cinematográficas, de vídeo y de televisión, grabación de sonido y edición musical	0	0,00	0	0,00	0	0,00	0	0,00	59
60	Actividades de programación y emisión de radio y televisión	0	0,00	0	0,00	0	0,00	0	0,00	60
61	Telecomunicaciones	0	0,00	0	0,00	0	0,00	0	0,00	61
62	Programación, consultoría y otras actividades relacionadas con la informática	0	0,00	0	0,00	0	0,00	0	0,00	62
63	Servicios de información	0	0,00	0	0,00	0	0,00	0	0,00	63
Sección K	ACTIVIDADES FINANCIERAS Y DE SEGUROS	1	16,67	0	0,00	0	0,00	1	5,88	Sección K
64	Servicios financieros, excepto seguros y fondos de pensiones	1	16,67	0	0,00	0	0,00	1	5,88	64
65	Seguros, reaseguros y fondos de pensiones, excepto Seguridad Social obligatoria	0	0,00	0	0,00	0	0,00	0	0,00	65
66	Actividades auxiliares a los servicios financieros y a los seguros	0	0,00	0	0,00	0	0,00	0	0,00	66
Sección L	ACTIVIDADES INMOBILIARIAS	0	0,00	0	0,00	0	0,00	0	0,00	Sección L
68	Actividades inmobiliarias	0	0,00	0	0,00	0	0,00	0	0,00	68
Sección M	ACTIVIDADES PROFESIONALES, CIENTÍFICAS Y TÉCNICAS	0	0,00	1	50,00	0	0,00	1	5,88	Sección M
69	Actividades jurídicas y de contabilidad	0	0,00	0	0,00	0	0,00	0	0,00	69
70	Actividades de las sedes centrales; actividades de consultoría de gestión empresarial	0	0,00	0	0,00	0	0,00	0	0,00	70
71	Servicios técnicos de arquitectura e ingeniería; ensayos y análisis técnicos	0	0,00	1	50,00	0	0,00	1	5,88	71
72	Investigación y desarrollo	0	0,00	0	0,00	0	0,00	0	0,00	72
73	Publicidad y estudios de mercado	0	0,00	0	0,00	0	0,00	0	0,00	73
74	Otras actividades profesionales, científicas y técnicas	0	0,00	0	0,00	0	0,00	0	0,00	74
75	Actividades veterinarias	0	0,00	0	0,00	0	0,00	0	0,00	75
Sección N	ACTIVIDADES ADMINISTRATIVAS Y SERVICIOS AUXILIARES	1	16,67	0	0,00	1	11,11	2	11,76	Sección N
77	Actividades de alquiler	0	0,00	0	0,00	0	0,00	0	0,00	77
78	Actividades relacionadas con el empleo	0	0,00	0	0,00	0	0,00	0	0,00	78
79	Actividades de agencias de viajes, operadores turísticos, servicios de reservas y otros relacionados	0	0,00	0	0,00	0	0,00	0	0,00	79
80	Actividades de seguridad e investigación	1	16,67	0	0,00	0	0,00	1	5,88	80
81	Servicios a edificios y actividades de jardinería	0	0,00	0	0,00	1	11,11	1	5,88	81
82	Actividades administrativas de oficina y otras actividades auxiliares a las empresas	0	0,00	0	0,00	0	0,00	0	0,00	82
Sección O	ADMINISTRACIÓN PÚBLICA Y DEFENSA; SEGURIDAD SOCIAL OBLIGATORIA	0	0,00	0	0,00	1	11,11	1	5,88	Sección O
84	Administración Pública y defensa; Seguridad Social obligatoria	0	0,00	0	0,00	1	11,11	1	5,88	84
Sección P	EDUCACIÓN	1	16,67	0	0,00	0	0,00	1	5,88	Sección P
85	Educación	1	16,67	0	0,00	0	0,00	1	5,88	85
Sección Q	ACTIVIDADES SANITARIAS Y DE SERVICIOS SOCIALES	0	0,00	1	50,00	1	11,11	2	11,76	Sección Q
86	Actividades sanitarias	0	0,00	1	50,00	1	11,11	2	11,76	86
87	Asistencia en establecimientos residenciales	0	0,00	0	0,00	0	0,00	0	0,00	87
88	Actividades de servicios sociales sin alojamiento	0	0,00	0	0,00	0	0,00	0	0,00	88
Sección R	ACTIVIDADES ARTÍSTICAS, RECREATIVAS Y DE ENTRETENIMIENTO	0	0,00	0	0,00	0	0,00	0	0,00	Sección R
90	Actividades de creación, artísticas y espectáculos	0	0,00	0	0,00	0	0,00	0	0,00	90
91	Actividades de bibliotecas, archivos, museos y otras actividades culturales	0	0,00	0	0,00	0	0,00	0	0,00	91
92	Actividades de juegos de azar y apuestas	0	0,00	0	0,00	0	0,00	0	0,00	92
93	Actividades deportivas, recreativas y de entretenimiento	0	0,00	0	0,00	0	0,00	0	0,00	93
Sección S	OTROS SERVICIOS	0	0,00	0	0,00	0	0,00	0	0,00	Sección S
94	Actividades asociativas	0	0,00	0	0,00	0	0,00	0	0,00	94
95	Reparación de ordenadores, efectos personales y artículos de uso doméstico	0	0,00	0	0,00	0	0,00	0	0,00	95
96	Otros servicios personales	0	0,00	0	0,00	0	0,00	0	0,00	96
Sección T	ACTIVIDADES DE LOS HOGARES COMO EMPLEADORES Y COMO PRODUCTORES DE BIENES Y SERVICIOS PARA USO PROPIO	0	0,00	0	0,00	0	0,00	0	0,00	Sección T
97	Actividades de los hogares como empleadores de personal doméstico	0	0,00	0	0,00	0	0,00	0	0,00	97
98	Actividades de los hogares como productores de bienes y servicios para uso propio	0	0,00	0	0,00	0	0,00	0	0,00	98
Sección U	ACTIVIDADES DE ORGANIZACIONES Y ORGANISMOS EXTRATERRITORIALES	0	0,00	0	0,00	0	0,00	0	0,00	Sección U
99	Actividades de organizaciones y organismos extraterritoriales	0	0,00	0	0,00	0	0,00	0	0,00	99
	OTROS SIN CLASIFICAR	0	0,00	0	0,00	0	0,00	0	0,00	
	TOTAL	6	100,00	2	100,00	9	100,00	17	100,00	

ÍNDICE DE INCIDENCIA DE LOS ACCIDENTES IN ITINERE POR SECCIONES DEL CNAE-2009, EN LA COMUNITAT VALENCIANA Y SUS PROVINCIAS

Datos contabilizados según fecha de baja médica, correspondientes al periodo Interanual: enero 2022 - diciembre 2022

Cuadro 11

SECCIONES CNAE-2009		ÍNDICE DE INCIDENCIA DE LOS ACCIDENTES IN ITINERE				CNAE-2009
		Provincia de Alicante	Provincia de Castellón	Provincia de Valencia	Comunitat Valenciana	
		Total	Total	Total	Total	
Sección A	AGRICULTURA, GANADERÍA, SILVICULTURA Y PESCA	435,4	152,2	306,1	317,1	Sección A
Sección B	INDUSTRIAS EXTRACTIVAS	153,5	0,0	162,7	129,8	Sección B
Sección C	INDUSTRIA MANUFACTURERA	323,6	381,1	462,9	406,6	Sección C
Sección D	SUMINISTRO DE ENERGÍA ELECTRICA, GAS, VAPOR Y AIRE ACONDICIONADO	157,0	0,0	319,4	249,3	Sección D
Sección E	SUMINISTRO DE AGUA, ACTIVIDADES DE SANEAMIENTO, GESTIÓN DE RESIDUOS Y DESCONTAMINACIÓN	406,7	440,7	750,7	583,9	Sección E
Sección F	CONSTRUCCIÓN	265,9	234,3	328,3	292,7	Sección F
Sección G	COMERCIO AL POR MAYOR Y AL POR MENOR; REPARACIÓN DE VEHÍCULOS DE MOTOR Y MOTOCICLETAS	388,1	341,0	446,6	413,7	Sección G
Sección H	TRANSPORTE Y ALMACENAMIENTO	386,9	374,2	391,8	388,4	Sección H
Sección I	HOSTELERÍA	643,1	565,9	810,0	707,1	Sección I
Sección J	INFORMACIÓN Y COMUNICACIONES	203,6	156,5	175,8	183,0	Sección J
Sección K	ACTIVIDADES FINANCIERAS Y DE SEGUROS	268,5	178,3	361,6	310,4	Sección K
Sección L	ACTIVIDADES INMOBILIARIAS	119,5	140,0	205,8	160,0	Sección L
Sección M	ACTIVIDADES PROFESIONALES, CIENTÍFICAS Y TÉCNICAS	186,0	232,2	251,7	230,0	Sección M
Sección N	ACTIVIDADES ADMINISTRATIVAS Y SERVICIOS AUXILIARES	575,2	561,2	808,4	709,5	Sección N
Sección O	ADMINISTRACIÓN PÚBLICA Y DEFENSA; SEGURIDAD SOCIAL OBLIGATORIA	357,4	376,0	442,0	405,0	Sección O
Sección P	EDUCACIÓN	272,1	215,3	234,0	243,9	Sección P
Sección Q	ACTIVIDADES SANITARIAS Y DE SERVICIOS SOCIALES	486,4	395,2	623,4	550,4	Sección Q
Sección R	ACTIVIDADES ARTÍSTICAS, RECREATIVAS Y DE ENTRETENIMIENTO	329,0	204,6	471,7	390,8	Sección R
Sección S	OTROS SERVICIOS	317,6	420,9	384,3	363,9	Sección S
Sección T	ACTIVIDADES DE LOS HOGARES COMO EMPLEADORES Y COMO PRODUCTORES DE BIENES Y SERVICIOS PARA USO PROPIO	149,7	76,8	212,7	176,7	Sección T
Sección U	ACTIVIDADES DE ORGANIZACIONES Y ORGANISMOS EXTRATERRITORIALES	0,0	0,0	0,0	0,0	Sección U
	OTROS SIN CLASIFICAR	0,0	0,0	0,0	0,0	
TOTAL		390,0	353,9	467,4	426,8	

INDICE DE INCIDENCIA DE LOS ACCIDENTES IN ITINERE POR SECCIONES Y DIVISIONES, EN LA COMUNITAT VALENCIANA Y SUS PROVINCIAS

Datos contabilizados según fecha de baja médica, correspondientes al periodo Interanual: enero 2022 - diciembre 2022

Cuadro 12

SECCIONES Y DIVISIONES CNAE-2009		INDICE DE INCIDENCIA DE LOS ACCIDENTES IN ITINERE				
		Provincia de Alicante	Provincia de Castellón	Provincia de Valencia	Comunitat Valenciana	CNAE-2009
		Total	Total	Total	Total	
Sección A	AGRICULTURA, GANADERÍA, SILVICULTURA Y PESCA	435,4	152,2	306,1	317,1	Sección A
01	Agricultura, ganadería, caza y servicios relacionados con las mismas	457,5	162,3	291,5	320,2	01
02	Silvicultura y explotación forestal	0,0	152,8	562,1	349,0	02
03	Pesca y acuicultura	243,6	0,0	417,7	183,2	03
Sección B	INDUSTRIAS EXTRACTIVAS	153,5	0,0	162,7	129,8	Sección B
05	Extracción de antracita, hulla y lignito	0,0	0,0	0,0	0,0	05
06	Extracción de crudo de petróleo y gas natural	0,0	0,0	0,0	0,0	06
07	Extracción de minerales metálicos	0,0	0,0	0,0	0,0	07
08	Otras industrias extractivas	157,4	0,0	173,2	135,7	08
09	Actividades de apoyo a las industrias extractivas	0,0	0,0	0,0	0,0	09
Sección C	INDUSTRIA MANUFACTURERA	323,6	381,1	462,9	406,6	Sección C
10	Industria de la alimentación	307,6	585,8	588,4	518,7	10
11	Fabricación de bebidas	0,0	528,9	240,7	221,9	11
12	Industria del tabaco	0,0	0,0	0,0	0,0	12
13	Industria textil	350,1	516,4	248,6	315,0	13
14	Confección de prendas de vestir	78,3	278,7	286,9	230,5	14
15	Industria del cuero y del calzado	333,4	495,4	0,0	322,0	15
16	Industria de la madera y del corcho, excepto muebles; cestería y espartería	433,8	320,3	325,7	357,4	16
17	Industria del papel	278,3	137,9	417,1	316,9	17
18	Artes gráficas y reproducción de soportes grabados	265,5	386,5	410,7	361,4	18
19	Coquerías y refino de petróleo	0,0	0,0	0,0	0,0	19
20	Industria química	310,8	410,2	581,6	492,0	20
21	Fabricación de productos farmacéuticos	167,3	3.458,2	213,0	273,7	21
22	Fabricación de productos de caucho y plásticos	440,5	288,3	306,4	370,0	22
23	Fabricación de otros productos minerales no metálicos	413,4	409,7	420,6	412,2	23
24	Metalurgia; fabricación de productos de hierro, acero y ferroaleaciones	314,8	250,3	315,8	309,3	24
25	Fabricación de productos metálicos, excepto maquinaria y equipo	295,9	311,2	473,0	410,3	25
26	Fabricación de productos informáticos, electrónicos y ópticos	405,5	4.332,1	356,8	443,5	26
27	Fabricación de material y equipo eléctrico	0,0	597,7	345,7	312,6	27
28	Fabricación de maquinaria y equipo n.c.o.p.	192,1	111,4	618,0	422,4	28
29	Fabricación de vehículos de motor, remolques y semirremolques	0,0	569,0	506,0	502,3	29
30	Fabricación de otro material de transporte	717,5	0,0	616,6	628,7	30
31	Fabricación de muebles	231,3	198,9	419,1	340,9	31
32	Otras industrias manufactureras	266,3	156,2	473,1	360,9	32
33	Reparación e instalación de maquinaria y equipo	316,3	563,7	420,5	425,5	33
Sección D	SUMINISTRO DE ENERGIA ELECTRICA, GAS, VAPOR Y AIRE ACONDICIONADO	157,0	0,0	319,4	249,3	Sección D
35	Suministro de energía eléctrica, gas, vapor y aire acondicionado	157,0	0,0	319,4	249,3	35
Sección E	SUMINISTRO DE AGUA, ACTIVIDADES DE SANEAMIENTO, GESTIÓN DE RESIDUOS Y DESCONTAMINACIÓN	406,7	440,7	750,7	583,9	Sección E
36	Captación, depuración y distribución de agua	310,0	596,3	281,8	329,4	36
37	Recogida y tratamiento de aguas residuales	651,6	494,1	375,0	481,9	37
38	Recogida, tratamiento y eliminación de residuos; valorización	444,9	359,8	1.026,8	733,4	38
39	Actividades de descontaminación y otros servicios de gestión de residuos	0,0	0,0	0,0	0,0	39
Sección F	CONSTRUCCIÓN	265,9	234,3	328,3	292,7	Sección F
41	Construcción de edificios	238,9	260,3	350,8	294,4	41
42	Ingeniería civil	267,7	220,5	499,1	376,4	42
43	Actividades de construcción especializada	283,8	216,2	303,1	285,9	43
Sección G	COMERCIO AL POR MAYOR Y AL POR MENOR; REPARACIÓN DE VEHICULOS DE MOTOR Y MOTOCICLETAS	388,1	341,0	446,6	413,7	Sección G
45	Venta y reparación de vehículos de motor y motocicletas	485,5	460,5	432,9	455,4	45
46	Comercio al por mayor e intermediarios del comercio, excepto de vehículos de motor y motocicletas	329,8	332,1	380,2	358,4	46
47	Comercio al por menor, excepto de vehículos de motor y motocicletas	402,1	325,5	495,6	441,9	47
Sección H	TRANSPORTE Y ALMACENAMIENTO	386,9	374,2	391,8	388,4	Sección H
49	Transporte terrestre y por tubería	271,3	209,9	356,3	312,2	49
50	Transporte marítimo y por vías navegables interiores	735,2	2.591,8	604,5	728,0	50
51	Transporte aéreo	652,0	0,0	210,0	422,9	51
52	Almacenamiento y actividades anexas al transporte	528,4	831,8	388,3	461,5	52
53	Actividades postales y de correos	589,3	588,4	674,4	637,5	53
Sección I	HOSTELERÍA	643,1	565,9	810,0	707,1	Sección I
55	Servicios de alojamiento	895,5	869,1	1.133,1	957,7	55
56	Servicios de comidas y bebidas	583,3	501,0	776,9	664,0	56

SECCIONES Y DIVISIONES CNAE-2009		INDICE DE INCIDENCIA DE LOS ACCIDENTES IN ITINERAR				
		Provincia de Alicante	Provincia de Castellón	Provincia de Valencia	Comunitat Valenciana	CNAE-2009
		Total	Total	Total	Total	
Sección J	INFORMACIÓN Y COMUNICACIONES	203,6	156,5	175,8	183,0	Sección J
58	Edición	0,0	0,0	77,5	59,8	58
59	Actividades cinematográficas, de vídeo y de televisión, grabación de sonido y edición musical	0,0	513,5	139,4	136,9	59
60	Actividades de programación y emisión de radio y televisión	486,6	0,0	468,4	445,6	60
61	Telecomunicaciones	453,4	225,8	250,4	325,1	61
62	Programación, consultoría y otras actividades relacionadas con la informática	116,7	140,2	104,2	110,0	62
63	Servicios de información	517,0	0,0	628,6	573,7	63
Sección K	ACTIVIDADES FINANCIERAS Y DE SEGUROS	268,5	178,3	361,6	310,4	Sección K
64	Servicios financieros, excepto seguros y fondos de pensiones	270,0	237,4	361,0	316,2	64
65	Seguros, reaseguros y fondos de pensiones, excepto Seguridad Social obligatoria	330,6	0,0	469,8	395,3	65
66	Actividades auxiliares a los servicios financieros y a los seguros	245,9	139,2	321,7	274,0	66
Sección L	ACTIVIDADES INMOBILIARIAS	119,5	140,0	205,8	160,0	Sección L
68	Actividades inmobiliarias	119,5	140,0	205,8	160,0	68
Sección M	ACTIVIDADES PROFESIONALES, CIENTÍFICAS Y TÉCNICAS	186,0	232,2	251,7	230,0	Sección M
69	Actividades jurídicas y de contabilidad	237,0	137,9	254,9	236,3	69
70	Actividades de las sedes centrales; actividades de consultoría de gestión empresarial	33,0	0,0	285,8	174,7	70
71	Servicios técnicos de arquitectura e ingeniería; ensayos y análisis técnicos	188,8	484,4	209,7	230,8	71
72	Investigación y desarrollo	120,3	0,0	351,1	280,2	72
73	Publicidad y estudios de mercado	135,7	445,8	81,7	129,1	73
74	Otras actividades profesionales, científicas y técnicas	246,7	154,2	328,8	287,3	74
75	Actividades veterinarias	76,3	528,1	174,5	176,1	75
Sección N	ACTIVIDADES ADMINISTRATIVAS Y SERVICIOS AUXILIARES	575,2	561,2	808,4	709,5	Sección N
77	Actividades de alquiler	669,2	370,4	178,7	372,1	77
78	Actividades relacionadas con el empleo	1.090,6	944,1	1.269,8	1.185,5	78
79	Actividades de agencias de viajes, operadores turísticos, servicios de reservas y otros relacionados	134,8	317,1	342,2	265,9	79
80	Actividades de seguridad e investigación	682,6	351,3	959,6	816,0	80
81	Servicios a edificios y actividades de jardinería	522,5	477,3	749,9	636,4	81
82	Actividades administrativas de oficina y otras actividades auxiliares a las empresas	399,6	353,4	682,8	586,4	82
Sección O	ADMINISTRACIÓN PÚBLICA Y DEFENSA; SEGURIDAD SOCIAL OBLIGATORIA	357,4	376,0	442,0	405,0	Sección O
84	Administración Pública y defensa; Seguridad Social obligatoria	357,4	376,0	442,0	405,0	84
Sección P	EDUCACIÓN	272,1	215,3	234,0	243,9	Sección P
85	Educación	272,1	215,3	234,0	243,9	85
Sección Q	ACTIVIDADES SANITARIAS Y DE SERVICIOS SOCIALES	486,4	395,2	623,4	550,4	Sección Q
86	Actividades sanitarias	455,6	406,5	573,2	513,1	86
87	Asistencia en establecimientos residenciales	561,2	456,5	776,1	678,4	87
88	Actividades de servicios sociales sin alojamiento	605,6	213,8	722,7	618,4	88
Sección R	ACTIVIDADES ARTÍSTICAS, RECREATIVAS Y DE ENTRETENIMIENTO	329,0	204,6	471,7	390,8	Sección R
90	Actividades de creación, artísticas y espectáculos	274,8	132,0	193,7	208,8	90
91	Actividades de bibliotecas, archivos, museos y otras actividades culturales	0,0	0,0	1.076,2	624,8	91
92	Actividades de juegos de azar y apuestas	548,2	705,7	920,6	742,7	92
93	Actividades deportivas, recreativas y de entretenimiento	313,8	157,7	438,1	358,5	93
Sección S	OTROS SERVICIOS	317,6	420,9	384,3	363,9	Sección S
94	Actividades asociativas	161,0	434,6	329,7	286,4	94
95	Reparación de ordenadores, efectos personales y artículos de uso doméstico	251,5	347,5	199,5	239,0	95
96	Otros servicios personales	367,2	431,6	431,5	406,6	96
Sección T	ACTIVIDADES DE LOS HOGARES COMO EMPLEADORES Y COMO PRODUCTORES DE BIENES Y SERVICIOS PARA USO PROPIO	149,7	76,8	212,7	176,7	Sección T
97	Actividades de los hogares como empleadores de personal doméstico	149,7	76,8	212,7	176,7	97
98	Actividades de los hogares como productores de bienes y servicios para uso propio	0,0	0,0	0,0	0,0	98
Sección U	ACTIVIDADES DE ORGANIZACIONES Y ORGANISMOS EXTRATERRITORIALES	0,0	0,0	0,0	0,0	Sección U
99	Actividades de organizaciones y organismos extraterritoriales	0,0	0,0	0,0	0,0	99
	OTROS SIN CLASIFICAR	0,0	0,0	0,0	0,0	
	TOTAL	390,0	353,9	467,4	426,8	

ÍNDICE DE INCIDENCIA DE LOS ACCIDENTES GRAVES IN ITINERE POR SECCIONES, EN LA COMUNITAT VALENCIANA Y SUS PROVINCIAS

Datos contabilizados según fecha de baja médica, correspondientes al periodo Interanual: enero 2022 - diciembre 2022

Cuadro 13

SECCIONES CNAE-2009		ÍNDICE DE INCIDENCIA DE LOS ACCIDENTES GRAVES IN ITINERE				CNAE-2009
		Provincia de Alicante	Provincia de Castellón	Provincia de Valencia	Comunitat Valenciana	
		Total	Total	Total	Total	
Sección A	AGRICULTURA, GANADERÍA, SILVICULTURA Y PESCA	12,4	0,0	0,0	3,9	Sección A
Sección B	INDUSTRIAS EXTRACTIVAS	0,0	0,0	0,0	0,0	Sección B
Sección C	INDUSTRIA MANUFACTURERA	2,4	4,2	2,8	2,9	Sección C
Sección D	SUMINISTRO DE ENERGIA ELECTRICA, GAS, VAPOR Y AIRE ACONDICIONADO	0,0	0,0	53,2	35,6	Sección D
Sección E	SUMINISTRO DE AGUA, ACTIVIDADES DE SANEAMIENTO, GESTIÓN DE RESIDUOS Y DESCONTAMINACIÓN	15,1	0,0	10,9	10,9	Sección E
Sección F	CONSTRUCCIÓN	3,7	0,0	8,7	5,7	Sección F
Sección G	COMERCIO AL POR MAYOR Y AL POR MENOR; REPARACIÓN DE VEHÍCULOS DE MOTOR Y MOTOCICLETAS	3,6	2,3	5,9	4,7	Sección G
Sección H	TRANSPORTE Y ALMACENAMIENTO	10,0	0,0	0,0	2,9	Sección H
Sección I	HOSTELERÍA	4,9	0,0	11,1	7,0	Sección I
Sección J	INFORMACIÓN Y COMUNICACIONES	0,0	0,0	7,0	4,5	Sección J
Sección K	ACTIVIDADES FINANCIERAS Y DE SEGUROS	9,9	0,0	0,0	3,3	Sección K
Sección L	ACTIVIDADES INMOBILIARIAS	0,0	0,0	0,0	0,0	Sección L
Sección M	ACTIVIDADES PROFESIONALES, CIENTÍFICAS Y TÉCNICAS	0,0	0,0	3,3	2,0	Sección M
Sección N	ACTIVIDADES ADMINISTRATIVAS Y SERVICIOS AUXILIARES	9,1	0,0	9,9	8,6	Sección N
Sección O	ADMINISTRACIÓN PÚBLICA Y DEFENSA; SEGURIDAD SOCIAL OBLIGATORIA	6,4	0,0	4,0	4,3	Sección O
Sección P	EDUCACIÓN	5,9	0,0	1,6	2,8	Sección P
Sección Q	ACTIVIDADES SANITARIAS Y DE SERVICIOS SOCIALES	18,0	5,5	4,6	9,3	Sección Q
Sección R	ACTIVIDADES ARTÍSTICAS, RECREATIVAS Y DE ENTRETENIMIENTO	0,0	0,0	4,9	2,6	Sección R
Sección S	OTROS SERVICIOS	0,0	0,0	3,6	1,8	Sección S
Sección T	ACTIVIDADES DE LOS HOGARES COMO EMPLEADORES Y COMO PRODUCTORES DE BIENES Y SERVICIOS PARA USO PROPIO	0,0	0,0	5,3	3,0	Sección T
Sección U	ACTIVIDADES DE ORGANIZACIONES Y ORGANISMOS EXTRATERRITORIALES	0,0	0,0	0,0	0,0	Sección U
	OTROS SIN CLASIFICAR	0,0	0,0	0,0	0,0	
	TOTAL	5,6	1,6	5,2	4,9	

INDICE DE INCIDENCIA DE LOS ACCIDENTES GRAVES IN ITINERE POR SECCIONES Y DIVISIONES, EN LA COMUNITAT VALENCIANA Y SUS PROVINCIAS

Datos contabilizados según fecha de baja médica, correspondientes al periodo Interanual: enero 2022 - diciembre 2022

Cuadro 14

SECCIONES Y DIVISIONES CNAE-2009		INDICE DE INCIDENCIA DE LOS ACCIDENTES GRAVES IN ITINERE				CNAE-2009
		Provincia de Alicante	Provincia de Castellón	Provincia de Valencia	Comunitat Valenciana	
		Total	Total	Total	Total	
Sección A	AGRICULTURA, GANADERÍA, SILVICULTURA Y PESCA	12,4	0,0	0,0	3,9	Sección A
01	Agricultura, ganadería, caza y servicios relacionados con las mismas	13,5	0,0	0,0	4,2	01
02	Silvicultura y explotación forestal	0,0	0,0	0,0	0,0	02
03	Pesca y acuicultura	0,0	0,0	0,0	0,0	03
Sección B	INDUSTRIAS EXTRACTIVAS	0,0	0,0	0,0	0,0	Sección B
05	Extracción de antracita, hulla y lignito	0,0	0,0	0,0	0,0	05
06	Extracción de crudo de petróleo y gas natural	0,0	0,0	0,0	0,0	06
07	Extracción de minerales metálicos	0,0	0,0	0,0	0,0	07
08	Otras industrias extractivas	0,0	0,0	0,0	0,0	08
09	Actividades de apoyo a las industrias extractivas	0,0	0,0	0,0	0,0	09
Sección C	INDUSTRIA MANUFACTURERA	2,4	4,2	2,8	2,9	Sección C
10	Industria de la alimentación	0,0	0,0	3,6	2,5	10
11	Fabricación de bebidas	0,0	0,0	0,0	0,0	11
12	Industria del tabaco	0,0	0,0	0,0	0,0	12
13	Industria textil	0,0	0,0	0,0	0,0	13
14	Confección de prendas de vestir	0,0	0,0	0,0	0,0	14
15	Industria del cuero y del calzado	0,0	0,0	0,0	0,0	15
16	Industria de la madera y del corcho, excepto muebles; cestería y espartería	0,0	0,0	0,0	0,0	16
17	Industria del papel	30,9	0,0	0,0	11,7	17
18	Artes gráficas y reproducción de soportes grabados	0,0	0,0	0,0	0,0	18
19	Coquerías y refino de petróleo	0,0	0,0	0,0	0,0	19
20	Industria química	0,0	18,6	10,6	11,7	20
21	Fabricación de productos farmacéuticos	0,0	0,0	0,0	0,0	21
22	Fabricación de productos de caucho y plásticos	11,3	0,0	0,0	5,4	22
23	Fabricación de otros productos minerales no metálicos	0,0	5,0	0,0	3,4	23
24	Metalurgia; fabricación de productos de hierro, acero y ferroaleaciones	0,0	0,0	0,0	0,0	24
25	Fabricación de productos metálicos, excepto maquinaria y equipo	0,0	0,0	0,0	0,0	25
26	Fabricación de productos informáticos, electrónicos y ópticos	0,0	0,0	0,0	0,0	26
27	Fabricación de material y equipo eléctrico	0,0	0,0	0,0	0,0	27
28	Fabricación de maquinaria y equipo n.c.o.p.	0,0	0,0	0,0	0,0	28
29	Fabricación de vehículos de motor, remolques y semirremolques	0,0	0,0	13,5	12,3	29
30	Fabricación de otro material de transporte	0,0	0,0	0,0	0,0	30
31	Fabricación de muebles	0,0	0,0	0,0	0,0	31
32	Otras industrias manufactureras	0,0	0,0	0,0	0,0	32
33	Reparación e instalación de maquinaria y equipo	0,0	0,0	0,0	0,0	33
Sección D	SUMINISTRO DE ENERGIA ELECTRICA, GAS, VAPOR Y AIRE ACONDICIONADO	0,0	0,0	53,2	35,6	Sección D
35	Suministro de energía eléctrica, gas, vapor y aire acondicionado	0,0	0,0	53,2	35,6	35
Sección E	SUMINISTRO DE AGUA, ACTIVIDADES DE SANEAMIENTO, GESTIÓN DE RESIDUOS Y DESCONTAMINACIÓN	15,1	0,0	10,9	10,9	Sección E
36	Captación, depuración y distribución de agua	0,0	0,0	0,0	0,0	36
37	Recogida y tratamiento de aguas residuales	0,0	0,0	0,0	0,0	37
38	Recogida, tratamiento y eliminación de residuos; valorización	24,7	0,0	17,4	17,9	38
39	Actividades de descontaminación y otros servicios de gestión de residuos	0,0	0,0	0,0	0,0	39
Sección F	CONSTRUCCIÓN	3,7	0,0	8,7	5,7	Sección F
41	Construcción de edificios	4,8	0,0	8,1	5,7	41
42	Ingeniería civil	0,0	0,0	0,0	0,0	42
43	Actividades de construcción especializada	3,2	0,0	9,7	6,1	43
Sección G	COMERCIO AL POR MAYOR Y AL POR MENOR; REPARACIÓN DE VEHÍCULOS DE MOTOR Y MOTOCICLETAS	3,6	2,3	5,9	4,7	Sección G
45	Venta y reparación de vehículos de motor y motocicletas	7,6	24,2	0,0	5,6	45
46	Comercio al por mayor e intermediarios del comercio, excepto de vehículos de motor y motocicletas	4,8	0,0	3,9	3,7	46
47	Comercio al por menor, excepto de vehículos de motor y motocicletas	2,4	0,0	8,3	5,2	47
Sección H	TRANSPORTE Y ALMACENAMIENTO	10,0	0,0	0,0	2,9	Sección H
49	Transporte terrestre y por tubería	10,6	0,0	0,0	3,2	49
50	Transporte marítimo y por vías navegables interiores	0,0	0,0	0,0	0,0	50
51	Transporte aéreo	0,0	0,0	0,0	0,0	51
52	Almacenamiento y actividades anexas al transporte	0,0	0,0	0,0	0,0	52
53	Actividades postales y de correos	34,7	0,0	0,0	11,6	53
Sección I	HOSTELERÍA	4,9	0,0	11,1	7,0	Sección I
55	Servicios de alojamiento	6,4	0,0	0,0	3,7	55
56	Servicios de comidas y bebidas	4,5	0,0	12,3	7,6	56

SECCIONES Y DIVISIONES CNAE-2009		INDICE DE INCIDENCIA DE LOS ACCIDENTES GRAVES IN ITINERE				
		Provincia de Alicante	Provincia de Castellón	Provincia de Valencia	Comunitat Valenciana	CNAE-2009
		Total	Total	Total	Total	
Sección J	INFORMACIÓN Y COMUNICACIONES	0,0	0,0	7,0	4,5	Sección J
58	Edición	0,0	0,0	0,0	0,0	58
59	Actividades cinematográficas, de vídeo y de televisión, grabación de sonido y edición musical	0,0	0,0	0,0	0,0	59
60	Actividades de programación y emisión de radio y televisión	0,0	0,0	0,0	0,0	60
61	Telecomunicaciones	0,0	0,0	0,0	0,0	61
62	Programación, consultoría y otras actividades relacionadas con la informática	0,0	0,0	0,0	0,0	62
63	Servicios de información	0,0	0,0	83,8	60,4	63
Sección K	ACTIVIDADES FINANCIERAS Y DE SEGUROS	9,9	0,0	0,0	3,3	Sección K
64	Servicios financieros, excepto seguros y fondos de pensiones	19,3	0,0	0,0	6,6	64
65	Seguros, reaseguros y fondos de pensiones, excepto Seguridad Social obligatoria	0,0	0,0	0,0	0,0	65
66	Actividades auxiliares a los servicios financieros y a los seguros	0,0	0,0	0,0	0,0	66
Sección L	ACTIVIDADES INMOBILIARIAS	0,0	0,0	0,0	0,0	Sección L
68	Actividades inmobiliarias	0,0	0,0	0,0	0,0	68
Sección M	ACTIVIDADES PROFESIONALES, CIENTÍFICAS Y TÉCNICAS	0,0	0,0	3,3	2,0	Sección M
69	Actividades jurídicas y de contabilidad	0,0	0,0	5,3	3,0	69
70	Actividades de las sedes centrales; actividades de consultoría de gestión empresarial	0,0	0,0	0,0	0,0	70
71	Servicios técnicos de arquitectura e ingeniería; ensayos y análisis técnicos	0,0	0,0	0,0	0,0	71
72	Investigación y desarrollo	0,0	0,0	0,0	0,0	72
73	Publicidad y estudios de mercado	0,0	0,0	0,0	0,0	73
74	Otras actividades profesionales, científicas y técnicas	0,0	0,0	0,0	0,0	74
75	Actividades veterinarias	0,0	0,0	58,2	29,3	75
Sección N	ACTIVIDADES ADMINISTRATIVAS Y SERVICIOS AUXILIARES	9,1	0,0	9,9	8,6	Sección N
77	Actividades de alquiler	0,0	0,0	0,0	0,0	77
78	Actividades relacionadas con el empleo	0,0	0,0	6,3	4,1	78
79	Actividades de agencias de viajes, operadores turísticos, servicios de reservas y otros relacionados	0,0	0,0	0,0	0,0	79
80	Actividades de seguridad e investigación	0,0	0,0	28,2	16,8	80
81	Servicios a edificios y actividades de jardinería	12,8	0,0	9,2	9,6	81
82	Actividades administrativas de oficina y otras actividades auxiliares a las empresas	13,8	0,0	11,0	11,1	82
Sección O	ADMINISTRACIÓN PÚBLICA Y DEFENSA; SEGURIDAD SOCIAL OBLIGATORIA	6,4	0,0	4,0	4,3	Sección O
84	Administración Pública y defensa; Seguridad Social obligatoria	6,4	0,0	4,0	4,3	84
Sección P	EDUCACIÓN	5,9	0,0	1,6	2,8	Sección P
85	Educación	5,9	0,0	1,6	2,8	85
Sección Q	ACTIVIDADES SANITARIAS Y DE SERVICIOS SOCIALES	18,0	5,5	4,6	9,3	Sección Q
86	Actividades sanitarias	21,5	7,5	0,0	8,4	86
87	Asistencia en establecimientos residenciales	13,7	0,0	12,7	11,5	87
88	Actividades de servicios sociales sin alojamiento	0,0	0,0	24,9	12,4	88
Sección R	ACTIVIDADES ARTÍSTICAS, RECREATIVAS Y DE ENTRETENIMIENTO	0,0	0,0	4,9	2,6	Sección R
90	Actividades de creación, artísticas y espectáculos	0,0	0,0	0,0	0,0	90
91	Actividades de bibliotecas, archivos, museos y otras actividades culturales	0,0	0,0	0,0	0,0	91
92	Actividades de juegos de azar y apuestas	0,0	0,0	0,0	0,0	92
93	Actividades deportivas, recreativas y de entretenimiento	0,0	0,0	7,7	4,0	93
Sección S	OTROS SERVICIOS	0,0	0,0	3,6	1,8	Sección S
94	Actividades asociativas	0,0	0,0	16,5	8,9	94
95	Reparación de ordenadores, efectos personales y artículos de uso doméstico	0,0	0,0	0,0	0,0	95
96	Otros servicios personales	0,0	0,0	0,0	0,0	96
Sección T	ACTIVIDADES DE LOS HOGARES COMO EMPLEADORES Y COMO PRODUCTORES DE BIENES Y SERVICIOS PARA USO PROPIO	0,0	0,0	5,3	3,0	Sección T
97	Actividades de los hogares como empleadores de personal doméstico	0,0	0,0	5,3	3,0	97
98	Actividades de los hogares como productores de bienes y servicios para uso propio	0,0	0,0	0,0	0,0	98
Sección U	ACTIVIDADES DE ORGANIZACIONES Y ORGANISMOS EXTRATERRITORIALES	0,0	0,0	0,0	0,0	Sección U
99	Actividades de organizaciones y organismos extraterritoriales	0,0	0,0	0,0	0,0	99
	OTROS SIN CLASIFICAR	0,0	0,0	0,0	0,0	
	TOTAL	5,6	1,6	5,2	4,9	

ÍNDICE DE INCIDENCIA DE LOS ACCIDENTES MORTALES IN ITINERE POR SECCIONES, EN LA COMUNITAT VALENCIANA Y SUS PROVINCIAS

Datos contabilizados según fecha de baja médica, correspondientes al periodo Interanual: enero 2022 - diciembre 2022

Cuadro 15

SECCIONES CNAE-2009		INCIDE DE INCIDENCIA DE LOS ACCIDENTES MORTALES IN ITINERE				CNAE-2009
		Provincia de Alicante	Provincia de Castellón	Provincia de Valencia	Comunitat Valenciana	
		Total	Total	Total	Total	
Sección A	AGRICULTURA, GANADERÍA, SILVICULTURA Y PESCA	0,00	0,00	7,95	3,91	Sección A
Sección B	INDUSTRIAS EXTRACTIVAS	0,00	0,00	0,00	0,00	Sección B
Sección C	INDUSTRIA MANUFACTURERA	0,00	0,00	0,00	0,00	Sección C
Sección D	SUMINISTRO DE ENERGIA ELECTRICA, GAS, VAPOR Y AIRE ACONDICIONADO	0,00	0,00	0,00	0,00	Sección D
Sección E	SUMINISTRO DE AGUA, ACTIVIDADES DE SANEAMIENTO, GESTIÓN DE RESIDUOS Y DESCONTAMINACIÓN	0,00	0,00	0,00	0,00	Sección E
Sección F	CONSTRUCCIÓN	1,85	0,00	1,45	1,43	Sección F
Sección G	COMERCIO AL POR MAYOR Y AL POR MENOR; REPARACIÓN DE VEHÍCULOS DE MOTOR Y MOTOCICLETAS	0,73	0,00	0,00	0,26	Sección G
Sección H	TRANSPORTE Y ALMACENAMIENTO	0,00	0,00	1,66	0,98	Sección H
Sección I	HOSTELERÍA	1,22	0,00	1,24	1,08	Sección I
Sección J	INFORMACIÓN Y COMUNICACIONES	0,00	0,00	0,00	0,00	Sección J
Sección K	ACTIVIDADES FINANCIERAS Y DE SEGUROS	9,95	0,00	0,00	3,30	Sección K
Sección L	ACTIVIDADES INMOBILIARIAS	0,00	0,00	0,00	0,00	Sección L
Sección M	ACTIVIDADES PROFESIONALES, CIENTÍFICAS Y TÉCNICAS	0,00	10,55	0,00	1,00	Sección M
Sección N	ACTIVIDADES ADMINISTRATIVAS Y SERVICIOS AUXILIARES	2,28	0,00	1,23	1,43	Sección N
Sección O	ADMINISTRACIÓN PÚBLICA Y DEFENSA; SEGURIDAD SOCIAL OBLIGATORIA	0,00	0,00	2,02	1,07	Sección O
Sección P	EDUCACIÓN	2,93	0,00	0,00	0,92	Sección P
Sección Q	ACTIVIDADES SANITARIAS Y DE SERVICIOS SOCIALES	0,00	5,49	1,14	1,24	Sección Q
Sección R	ACTIVIDADES ARTÍSTICAS, RECREATIVAS Y DE ENTRETENIMIENTO	0,00	0,00	0,00	0,00	Sección R
Sección S	OTROS SERVICIOS	0,00	0,00	0,00	0,00	Sección S
Sección T	ACTIVIDADES DE LOS HOGARES COMO EMPLEADORES Y COMO PRODUCTORES DE BIENES Y SERVICIOS PARA USO PROPIO	0,00	0,00	0,00	0,00	Sección T
Sección U	ACTIVIDADES DE ORGANIZACIONES Y ORGANISMOS EXTRATERRITORIALES	0,00	0,00	0,00	0,00	Sección U
	OTROS SIN CLASIFICAR	0,00	0,00	0,00	0,00	
TOTAL		0,88	0,82	0,85	0,86	

INDICE DE INCIDENCIA DE LOS ACCIDENTES MORTALES IN ITINERE POR SECCIONES Y DIVISIONES, EN LA COMUNITAT VALENCIANA Y SUS PROVINCIAS

Datos contabilizados según fecha de baja médica, correspondientes al periodo Interanual: enero 2022 - diciembre 2022

Cuadro 16

SECCIONES Y DIVISIONES CNAE-2009		INDICE DE INCIDENCIA DE LOS ACCIDENTES MORTALES IN ITINERE				CNAE-2009
		Provincia de Alicante	Provincia de Castellón	Provincia de Valencia	Comunitat Valenciana	
		Total	Total	Total	Total	
Sección A	AGRICULTURA, GANADERÍA, SILVICULTURA Y PESCA	0,00	0,00	7,95	3,91	Sección A
01	Agricultura, ganadería, caza y servicios relacionados con las mismas	0,00	0,00	8,45	4,24	01
02	Silvicultura y explotación forestal	0,00	0,00	0,00	0,00	02
03	Pesca y acuicultura	0,00	0,00	0,00	0,00	03
Sección B	INDUSTRIAS EXTRACTIVAS	0,00	0,00	0,00	0,00	Sección B
05	Extracción de antracita, hulla y lignito	0,00	0,00	0,00	0,00	05
06	Extracción de crudo de petróleo y gas natural	0,00	0,00	0,00	0,00	06
07	Extracción de minerales metálicos	0,00	0,00	0,00	0,00	07
08	Otras industrias extractivas	0,00	0,00	0,00	0,00	08
09	Actividades de apoyo a las industrias extractivas	0,00	0,00	0,00	0,00	09
Sección C	INDUSTRIA MANUFACTURERA	0,00	0,00	0,00	0,00	Sección C
10	Industria de la alimentación	0,00	0,00	0,00	0,00	10
11	Fabricación de bebidas	0,00	0,00	0,00	0,00	11
12	Industria del tabaco	0,00	0,00	0,00	0,00	12
13	Industria textil	0,00	0,00	0,00	0,00	13
14	Confección de prendas de vestir	0,00	0,00	0,00	0,00	14
15	Industria del cuero y del calzado	0,00	0,00	0,00	0,00	15
16	Industria de la madera y del corcho, excepto muebles; cestería y espartería	0,00	0,00	0,00	0,00	16
17	Industria del papel	0,00	0,00	0,00	0,00	17
18	Artes gráficas y reproducción de soportes grabados	0,00	0,00	0,00	0,00	18
19	Coquerías y refino de petróleo	0,00	0,00	0,00	0,00	19
20	Industria química	0,00	0,00	0,00	0,00	20
21	Fabricación de productos farmacéuticos	0,00	0,00	0,00	0,00	21
22	Fabricación de productos de caucho y plásticos	0,00	0,00	0,00	0,00	22
23	Fabricación de otros productos minerales no metálicos	0,00	0,00	0,00	0,00	23
24	Metalurgia; fabricación de productos de hierro, acero y ferroaleaciones	0,00	0,00	0,00	0,00	24
25	Fabricación de productos metálicos, excepto maquinaria y equipo	0,00	0,00	0,00	0,00	25
26	Fabricación de productos informáticos, electrónicos y ópticos	0,00	0,00	0,00	0,00	26
27	Fabricación de material y equipo eléctrico	0,00	0,00	0,00	0,00	27
28	Fabricación de maquinaria y equipo n.c.o.p.	0,00	0,00	0,00	0,00	28
29	Fabricación de vehículos de motor, remolques y semirremolques	0,00	0,00	0,00	0,00	29
30	Fabricación de otro material de transporte	0,00	0,00	0,00	0,00	30
31	Fabricación de muebles	0,00	0,00	0,00	0,00	31
32	Otras industrias manufactureras	0,00	0,00	0,00	0,00	32
33	Reparación e instalación de maquinaria y equipo	0,00	0,00	0,00	0,00	33
Sección D	SUMINISTRO DE ENERGIA ELECTRICA, GAS, VAPOR Y AIRE ACONDICIONADO	0,00	0,00	0,00	0,00	Sección D
35	Suministro de energía eléctrica, gas, vapor y aire acondicionado	0,00	0,00	0,00	0,00	35
Sección F	CONSTRUCCIÓN	1,85	0,00	1,45	1,43	Sección F
41	Construcción de edificios	0,00	0,00	0,00	0,00	41
42	Ingeniería civil	0,00	0,00	0,00	0,00	42
43	Actividades de construcción especializada	3,19	0,00	2,42	2,44	43
Sección G	COMERCIO AL POR MAYOR Y AL POR MENOR; REPARACIÓN DE VEHÍCULOS DE MOTOR Y MOTOCICLETAS	0,73	0,00	0,00	0,26	Sección G
45	Venta y reparación de vehículos de motor y motocicletas	0,00	0,00	0,00	0,00	45
46	Comercio al por mayor e intermediarios del comercio, excepto de vehículos de motor y motocicletas	2,39	0,00	0,00	0,74	46
47	Comercio al por menor, excepto de vehículos de motor y motocicletas	0,00	0,00	0,00	0,00	47
Sección H	TRANSPORTE Y ALMACENAMIENTO	0,00	0,00	1,66	0,98	Sección H
49	Transporte terrestre y por tubería	0,00	0,00	0,00	0,00	49
50	Transporte marítimo y por vías navegables interiores	0,00	0,00	0,00	0,00	50
51	Transporte aéreo	0,00	0,00	0,00	0,00	51
52	Almacenamiento y actividades anexas al transporte	0,00	0,00	5,71	3,88	52
53	Actividades postales y de correos	0,00	0,00	0,00	0,00	53
Sección I	HOSTELERÍA	1,22	0,00	1,24	1,08	Sección I
55	Servicios de alojamiento	6,35	0,00	0,00	3,70	55
56	Servicios de comidas y bebidas	0,00	0,00	1,37	0,63	56

CNAE-2009	ACCIDENTES MORTALES - SECCIONES Y DIVISIONES	Provincia de Alicante	Provincia de Castellón	Provincia de Valencia	Comunitat Valenciana	CNAE-2009 Cuadro 10
		Total	Total	Total	Total	
Sección J	INFORMACIÓN Y COMUNICACIONES	0,00	0,00	0,00	0,00	Sección J
58	Edición	0,00	0,00	0,00	0,00	58
59	Actividades cinematográficas, de vídeo y de televisión, grabación de sonido y edición musical	0,00	0,00	0,00	0,00	59
60	Actividades de programación y emisión de radio y televisión	0,00	0,00	0,00	0,00	60
61	Telecomunicaciones	0,00	0,00	0,00	0,00	61
62	Programación, consultoría y otras actividades relacionadas con la informática	0,00	0,00	0,00	0,00	62
63	Servicios de información	0,00	0,00	0,00	0,00	63
Sección K	ACTIVIDADES FINANCIERAS Y DE SEGUROS	9,95	0,00	0,00	3,30	Sección K
64	Servicios financieros, excepto seguros y fondos de pensiones	19,29	0,00	0,00	6,59	64
65	Seguros, reaseguros y fondos de pensiones, excepto Seguridad Social obligatoria	0,00	0,00	0,00	0,00	65
66	Actividades auxiliares a los servicios financieros y a los seguros	0,00	0,00	0,00	0,00	66
Sección L	ACTIVIDADES INMOBILIARIAS	0,00	0,00	0,00	0,00	Sección L
68	Actividades inmobiliarias	0,00	0,00	0,00	0,00	68
Sección M	ACTIVIDADES PROFESIONALES, CIENTÍFICAS Y TÉCNICAS	0,00	10,55	0,00	1,00	Sección M
69	Actividades jurídicas y de contabilidad	0,00	0,00	0,00	0,00	69
70	Actividades de las sedes centrales; actividades de consultoría de gestión empresarial	0,00	0,00	0,00	0,00	70
71	Servicios técnicos de arquitectura e ingeniería; ensayos y análisis técnicos	0,00	48,44	0,00	4,62	71
72	Investigación y desarrollo	0,00	0,00	0,00	0,00	72
73	Publicidad y estudios de mercado	0,00	0,00	0,00	0,00	73
74	Otras actividades profesionales, científicas y técnicas	0,00	0,00	0,00	0,00	74
75	Actividades veterinarias	0,00	0,00	0,00	0,00	75
Sección N	ACTIVIDADES ADMINISTRATIVAS Y SERVICIOS AUXILIARES	2,28	0,00	1,23	1,43	Sección N
77	Actividades de alquiler	0,00	0,00	0,00	0,00	77
78	Actividades relacionadas con el empleo	0,00	0,00	0,00	0,00	78
79	Actividades de agencias de viajes, operadores turísticos, servicios de reservas y otros relacionados	0,00	0,00	0,00	0,00	79
80	Actividades de seguridad e investigación	27,30	0,00	0,00	8,41	80
81	Servicios a edificios y actividades de jardinería	0,00	0,00	3,07	1,60	81
82	Actividades administrativas de oficina y otras actividades auxiliares a las empresas	0,00	0,00	0,00	0,00	82
Sección O	ADMINISTRACIÓN PÚBLICA Y DEFENSA; SEGURIDAD SOCIAL OBLIGATORIA	0,00	0,00	2,02	1,07	Sección O
84	Administración Pública y defensa; Seguridad Social obligatoria	0,00	0,00	2,02	1,07	84
Sección P	EDUCACIÓN	2,93	0,00	0,00	0,92	Sección P
85	Educación	2,93	0,00	0,00	0,92	85
Sección Q	ACTIVIDADES SANITARIAS Y DE SERVICIOS SOCIALES	0,00	5,49	1,14	1,24	Sección Q
86	Actividades sanitarias	0,00	7,53	1,57	1,68	86
87	Asistencia en establecimientos residenciales	0,00	0,00	0,00	0,00	87
88	Actividades de servicios sociales sin alojamiento	0,00	0,00	0,00	0,00	88
Sección R	ACTIVIDADES ARTÍSTICAS, RECREATIVAS Y DE ENTRETENIMIENTO	0,00	0,00	0,00	0,00	Sección R
90	Actividades de creación, artísticas y espectáculos	0,00	0,00	0,00	0,00	90
91	Actividades de bibliotecas, archivos, museos y otras actividades culturales	0,00	0,00	0,00	0,00	91
92	Actividades de juegos de azar y apuestas	0,00	0,00	0,00	0,00	92
93	Actividades deportivas, recreativas y de entretenimiento	0,00	0,00	0,00	0,00	93
Sección S	OTROS SERVICIOS	0,00	0,00	0,00	0,00	Sección S
94	Actividades asociativas	0,00	0,00	0,00	0,00	94
95	Reparación de ordenadores, efectos personales y artículos de uso doméstico	0,00	0,00	0,00	0,00	95
96	Otros servicios personales	0,00	0,00	0,00	0,00	96
Sección T	ACTIVIDADES DE LOS HOGARES COMO EMPLEADORES Y COMO PRODUCTORES DE BIENES Y SERVICIOS PARA USO PROPIO	0,00	0,00	0,00	0,00	Sección T
97	Actividades de los hogares como empleadores de personal doméstico	0,00	0,00	0,00	0,00	97
98	Actividades de los hogares como productores de bienes y servicios para uso propio	0,00	0,00	0,00	0,00	98
Sección U	ACTIVIDADES DE ORGANIZACIONES Y ORGANISMOS EXTRATERRITORIALES	0,00	0,00	0,00	0,00	Sección U
99	Actividades de organizaciones y organismos extraterritoriales	0,00	0,00	0,00	0,00	99
	OTROS SIN CLASIFICAR	0,00	0,00	0,00	0,00	
TOTAL		0,88	0,82	0,85	0,86	



ESTADÍSTIQUES DE L'INVASSAT

Accidentes de trabajo en
la Comunitat Valenciana

Enero 2022 / Diciembre 2022

Anexo

**Estadísticas de
accidentes por
género**

ÍNDICE

	Pag.
Cuadro 1 Total de accidentes con baja en jornada de trabajo por sectores económicos en la Comunitat Valenciana. Por fecha de baja médica.	5
Cuadro 2 Total de accidentes con baja en jornada de trabajo por sectores económicos en la provincia de Alicante . Por fecha de baja médica.	6
Cuadro 3 Total de accidentes con baja en jornada de trabajo por sectores económicos en la provincia de Castellón. Por fecha de baja médica.	7
Cuadro 4 Total de accidentes con baja en jornada de trabajo por sectores económicos en la provincia de Valencia. Por fecha de baja médica.	8
Cuadro 5 Total de accidentes con baja en jornada de trabajo por secciones y divisiones en la Comunitat Valenciana.	9
Cuadro 6 Accidentes graves en jornada de trabajo por secciones y divisiones en la Comunitat Valenciana.	11
Cuadro 7 Accidentes mortales en jornada de trabajo por secciones y divisiones en la Comunitat Valenciana.	13
Cuadro 8 Total de accidentes con baja en jornada de trabajo por secciones y divisiones en la provincia de Alicante.	15
Cuadro 9 Accidentes graves en jornada de trabajo por secciones y divisiones en la provincia de Alicante.	17
Cuadro 10 Accidentes mortales en jornada de trabajo por secciones y divisiones en la provincia de Alicante.	19
Cuadro 11 Total de accidentes con baja en jornada de trabajo por secciones y divisiones en la provincia de Castellón.	21
Cuadro 12 Accidentes graves en jornada de trabajo por secciones y divisiones en la provincia de Castellón.	23
Cuadro 13 Accidentes mortales en jornada de trabajo por secciones y divisiones en la provincia de Castellón.	25
Cuadro 14 Total de accidentes con baja en jornada de trabajo por secciones y divisiones en la provincia de Valencia.	27
Cuadro 15 Accidentes graves en jornada de trabajo por secciones y divisiones en la provincia de Valencia.	29
Cuadro 16 Accidentes mortales en jornada de trabajo por secciones y divisiones en la provincia de Valencia.	31
Cuadro 17 Total de accidentes in itinere por sectores económicos en la Comunitat Valenciana.	33
Cuadro 18 Total de accidentes in itinere por sectores económicos en la provincia de Alicante.	34
Cuadro 19 Total de accidentes in itinere por sectores económicos en la provincia de Castellón.	35
Cuadro 20 Total de accidentes in itinere por sectores económicos en la provincia de Valencia.	36
Cuadro 21 Total de accidentes con baja in itinere por secciones y divisiones en la Comunitat Valenciana.	37

Cuadro 22	Accidentes graves en jornada de trabajo por secciones y divisiones en la Comunitat Valenciana.	39
Cuadro 23	Accidentes mortales in itínere por secciones y divisiones en la Comunitat Valenciana.	41
Cuadro 24	Total de accidentes con baja in itínere por secciones y divisiones en la provincia de Alicante.	43
Cuadro 25	Accidentes graves in itínere por secciones y divisiones en la provincia de Alicante.	45
Cuadro 26	Accidentes mortales in itínere por secciones y divisiones en la provincia de Alicante.	47
Cuadro 27	Total de accidentes con baja in itínere por secciones y divisiones en la provincia de Castellón.	49
Cuadro 28	Accidentes graves in itínere por secciones y divisiones en la provincia de Castellón.	51
Cuadro 29	Accidentes mortales in itínere por secciones y divisiones en la provincia de Castellón.	53
Cuadro 30	Total de accidentes con baja in itínere por secciones y divisiones en la provincia de Valencia.	55
Cuadro 31	Accidentes graves in itínere por secciones y divisiones en la provincia de Valencia.	57
Cuadro 32	Accidentes mortales in itínere por secciones y divisiones en la provincia de Valencia.	59

POR FECHA DE BAJA MÉDICA

EVOLUCIÓN INTERANUAL: ENERO 2022 - DICIEMBRE 2022

BUENA EVOLUCIÓN	MALA EVOLUCIÓN	AUMENTO DE POBLACIÓN EXPUESTA
-----------------	----------------	-------------------------------

COMUNITAT VALENCIANA

SECTOR	TOTAL ACCIDENTES / ▲%		TRABAJADORES EXPUESTOS / ▲%		Índice de Incidencia x 100.000 / ▲%	
	VARONES	MUJERES	VARONES	MUJERES	VARONES	MUJERES
AGRARIO	2.365	384	40.742	10.345	5.804,6	3.712,7
	-8,6	-14,4	-7,0	-6,2	-1,6	-8,7
INDUSTRIA	9.462	1.839	213.924	84.425	4.422,9	2.178,8
	5,4	8,6	2,8	6,3	2,5	2,2
CONSTRUCCIÓN	7.961	115	123.806	16.270	6.430,1	708,1
	2,9	12,1	4,6	6,8	-1,7	5,0
SERVICIOS	18.546	12.306	696.238	795.080	2.663,8	1.547,7
	6,5	7,1	4,8	5,6	1,6	1,4
SIN CLASIFICAR	0	0	0	0	0,0	0,0
	0,0	0,0	0,0	0,0	0,0	0,0
TOTAL	38.633	14.345	1.074.711	906.120	3.594,8	1.583,1
	4,4	6,8	3,9	5,5	0,4	1,2

SECTOR	ACCIDENTES GRAVES / ▲%		TRABAJADORES EXPUESTOS / ▲%		Índice de Incidencia x 100.000 / ▲%	
	VARONES	MUJERES	VARONES	MUJERES	VARONES	MUJERES
AGRARIO	7	2	40.742	10.345	17,7	17,4
	-14,9	-29,1	-7,0	-6,2	-8,5	-24,4
INDUSTRIA	84	7	213.924	84.425	39,2	8,5
	26,4	7,5	2,8	6,3	22,9	1,2
CONSTRUCCIÓN	101	1	123.806	16.270	81,6	6,2
	1,1	-8,0	4,6	6,8	-3,4	-13,9
SERVICIOS	136	29	696.238	795.080	19,6	3,6
	40,5	-10,2	4,8	5,6	34,0	-15,0
SIN CLASIFICAR	0	0	0	0	0,0	0,0
	0,0	0,0	0,0	0,0	0,0	0,0
TOTAL	329	38	1.074.711	906.120	30,6	4,2
	22,0	-14,2	3,9	5,5	17,4	-18,7

SECTOR	ACCIDENTES MORTALES / ▲%		TRABAJADORES EXPUESTOS / ▲%		Índice de Incidencia x 100.000 / ▲%	
	VARONES	MUJERES	VARONES	MUJERES	VARONES	MUJERES
AGRARIO	7	0	40.742	10.345	17,2	0,0
	75,0	0,0	-7,0	-6,2	88,3	0,0
INDUSTRIA	15	0	213.924	84.425	7,0	0,0
	6,7	-100,0	2,8	6,3	3,8	-100,0
CONSTRUCCIÓN	17	0	123.806	16.270	13,7	0,0
	112,5	0,0	4,6	6,8	103,1	0,0
SERVICIOS	36	2	696.238	795.080	5,2	0,2
	2,8	0,1	4,8	5,6	-1,9	-5,2
SIN CLASIFICAR	0	0	0	0	0,0	0,0
	0,0	0,0	0,0	0,0	0,0	0,0
TOTAL	75	2	1.074.711	906.120	7,0	0,2
	23,0	-33,3	3,9	5,5	18,3	-36,8

Datos de accidentes: Base de datos del sistema Delt@ y contabilizados por baja médica en el periodo considerado.

Datos índices de Incidencia x 100.000 trabajadores expuestos.

▲% : Variación relativa porcentual con respecto al intervalo interanual inmediato anterior

ACCIDENTES CON BAJA EN JORNADA DE TRABAJO

Cuadro 2

POR FECHA DE BAJA MÉDICA

EVOLUCIÓN INTERANUAL: ENERO 2022 - DICIEMBRE 2022

BUENA EVOLUCIÓN

MALA EVOLUCIÓN

AUMENTO DE POBLACIÓN
EXPUESTA

PROVINCIA DE ALICANTE

SECTOR	TOTAL ACCIDENTES / ▲%		TRABAJADORES EXPUESTOS / ▲%		Índice de Incidencia x 100.000 / ▲%	
	VARONES	MUJERES	VARONES	MUJERES	VARONES	MUJERES
AGRARIO	554	159	11.486	4.590	4.822,5	3.465,4
	-4,8	5,4	-5,7	-1,5	0,9	7,1
INDUSTRIA	2.397	444	63.268	28.093	3.788,6	1.580,7
	3,8	7,8	4,7	8,9	-0,9	-1,0
CONSTRUCCIÓN	2.692	31	47.964	6.193	5.612,3	502,4
	1,4	-0,1	5,9	8,0	-4,3	-7,5
SERVICIOS	5.840	3.911	246.837	274.189	2.366,1	1.426,2
	10,8	8,5	5,5	6,4	5,0	2,0
SIN CLASIFICAR	0	0	0	0	0,0	0,0
	0,0	0,0	0,0	0,0	0,0	0,0
TOTAL	11.528	4.500	369.555	313.066	3.119,5	1.437,3
	5,9	8,7	5,0	6,5	0,9	2,1

SECTOR	ACCIDENTES GRAVES / ▲%		TRABAJADORES EXPUESTOS / ▲%		Índice de Incidencia x 100.000 / ▲%	
	VARONES	MUJERES	VARONES	MUJERES	VARONES	MUJERES
AGRARIO	4	1	11.486	4.590	36,3	18,2
	4,2	-16,7	-5,7	-1,5	10,4	-15,4
INDUSTRIA	21	3	63.268	28.093	33,6	9,9
	61,8	216,5	4,7	8,9	54,5	190,7
CONSTRUCCIÓN	35	1	47.964	6.193	73,0	15,7
	-7,8	0,0	5,9	8,0	-12,9	0,0
SERVICIOS	40	11	246.837	274.189	16,4	3,9
	58,7	61,9	5,5	6,4	50,4	52,1
SIN CLASIFICAR	0	0	0	0	0,0	0,0
	0,0	0,0	0,0	0,0	0,0	0,0
TOTAL	101	15	369.555	313.066	27,4	4,8
	26,5	63,8	5,0	6,5	20,5	53,7

SECTOR	ACCIDENTES MORTALES / ▲%		TRABAJADORES EXPUESTOS / ▲%		Índice de Incidencia x 100.000 / ▲%	
	VARONES	MUJERES	VARONES	MUJERES	VARONES	MUJERES
AGRARIO	3	0	11.486	4.590	26,1	0,0
	0,0	0,0	-5,7	-1,5	0,0	0,0
INDUSTRIA	4	0	63.268	28.093	6,3	0,0
	33,3	0,0	4,7	8,9	27,3	0,0
CONSTRUCCIÓN	8	0	47.964	6.193	16,7	0,0
	300,0	0,0	5,9	8,0	277,9	0,0
SERVICIOS	13	1	246.837	274.189	5,3	0,3
	86,7	0,0	5,5	6,4	76,9	0,0
SIN CLASIFICAR	0	0	0	0	0,0	0,0
	0,0	0,0	0,0	0,0	0,0	0,0
TOTAL	28	1	369.555	313.066	7,6	0,3
	133,3	0,0	5,0	6,5	122,1	0,0

Datos de accidentes: Base de datos del sistema Delt@ y contabilizados por baja médica en el periodo considerado.

Datos índices de Incidencia x 100.000 trabajadores expuestos.

▲% : Variación relativa porcentual con respecto al intervalo interanual inmediato anterior

ACCIDENTES CON BAJA EN JORNADA DE TRABAJO

Cuadro 3

POR FECHA DE BAJA MÉDICA

EVOLUCIÓN INTERANUAL: ENERO 2022 - DICIEMBRE 2022

BUENA EVOLUCIÓN	MALA EVOLUCIÓN	AUMENTO DE POBLACIÓN EXPUESTA
-----------------	----------------	-------------------------------

PROVINCIA DE CASTELLÓN

SECTOR	TOTAL ACCIDENTES / ▲%		TRABAJADORES EXPUESTOS / ▲%		Índice de Incidencia x 100.000 / ▲%	
	VARONES	MUJERES	VARONES	MUJERES	VARONES	MUJERES
AGRARIO	604	75	8.166	1.692	7.400,3	4.413,6
	-3,9	-19,1	-7,7	-4,5	4,1	-15,3
INDUSTRIA	2.079	316	38.951	11.603	5.338,3	2.720,6
	6,9	11,8	2,0	3,7	4,8	7,9
CONSTRUCCIÓN	1.153	26	15.332	1.743	7.520,0	1.495,3
	15,5	117,2	5,1	6,4	9,9	104,2
SERVICIOS	2.254	1.711	72.010	93.224	3.129,7	1.835,7
	3,1	6,0	3,1	4,3	0,0	1,6
SIN CLASIFICAR	0	0	0	0	0,0	0,0
	0,0	0,0	0,0	0,0	0,0	0,0
TOTAL	6.161	2.057	134.459	108.262	4.582,4	1.899,6
	5,4	7,7	2,3	4,1	3,0	3,4

SECTOR	ACCIDENTES GRAVES / ▲%		TRABAJADORES EXPUESTOS / ▲%		Índice de Incidencia x 100.000 / ▲%	
	VARONES	MUJERES	VARONES	MUJERES	VARONES	MUJERES
AGRARIO	#¡VALOR!	#¡VALOR!	8.166	1.692	0,0	0,0
	0,0	0,0	-7,7	-4,5	0,0	0,0
INDUSTRIA	5	0	38.951	11.603	12,8	0,0
	-65,1	-100,0	2,0	3,7	-65,8	-100,0
CONSTRUCCIÓN	8	0	15.332	1.743	52,2	0,0
	-46,7	0,0	5,1	6,4	-49,3	0,0
SERVICIOS	9	3	72.010	93.224	12,1	3,5
	-34,9	-41,4	3,1	4,3	-36,9	-43,9
SIN CLASIFICAR	0	0	0	0	0,0	0,0
	0,0	0,0	0,0	0,0	0,0	0,0
TOTAL	22	3	134.459	108.262	16,4	2,8
	-49,0	-56,3	2,3	4,1	-50,1	-58,0

SECTOR	ACCIDENTES MORTALES / ▲%		TRABAJADORES EXPUESTOS / ▲%		Índice de Incidencia x 100.000 / ▲%	
	VARONES	MUJERES	VARONES	MUJERES	VARONES	MUJERES
AGRARIO	1	0	8.166	1.692	12,2	0,0
	-50,0	0,0	-7,7	-4,5	-45,8	0,0
INDUSTRIA	2	0	38.951	11.603	5,1	0,0
	-71,4	0,0	2,0	3,7	-72,0	0,0
CONSTRUCCIÓN	-	-	15.332	1.743	0,0	0,0
	0,0	0,0	5,1	6,4	-100,0	0,0
SERVICIOS	4	1	72.010	93.224	5,6	1,1
	-33,3	0,0	3,1	4,3	-35,4	0,0
SIN CLASIFICAR	0	0	0	0	0,0	0,0
	0,0	0,0	0,0	0,0	0,0	0,0
TOTAL	7	1	134.459	108.262	5,2	0,9
	-56,3	0,0	2,3	4,1	-57,2	0,0

Datos de accidentes: Base de datos del sistema Delt@ y contabilizados por baja médica en el periodo considerado.

Datos índices de Incidencia x 100.000 trabajadores expuestos.

▲% : Variación relativa porcentual con respecto al intervalo interanual inmediato anterior

ACCIDENTES CON BAJA EN JORNADA DE TRABAJO

Cuadro 4

POR FECHA DE BAJA MÉDICA

EVOLUCIÓN INTERANUAL: ENERO 2022 - DICIEMBRE 2022

BUENA EVOLUCIÓN

MALA EVOLUCIÓN

AUMENTO DE POBLACIÓN
EXPUESTA

PROVINCIA DE VALENCIA

SECTOR	TOTAL ACCIDENTES / ▲%		TRABAJADORES EXPUESTOS / ▲%		Índice de Incidencia x 100.000 / ▲%	
	VARONES	MUJERES	VARONES	MUJERES	VARONES	MUJERES
AGRARIO	1.207	150	21.090	4.063	5.721,4	3.701,3
	-12,4	-26,0	-7,5	-11,5	-5,3	-16,4
INDUSTRIA	4.988	1.077	111.705	44.729	4.464,9	2.408,9
	5,5	7,9	2,0	5,4	3,5	2,4
CONSTRUCCIÓN	4.116	58	60.510	8.333	6.802,1	696,2
	0,8	-2,7	3,6	6,0	-2,6	
SERVICIOS	10.451	6.685	377.391	427.667	2.769,3	1.563,1
	5,1	6,5	4,7	5,3	0,3	1,1
SIN CLASIFICAR	0	0	0	0	0,0	0,0
	0,0	0,0	0,0	0,0	0,0	0,0
TOTAL	20.944	7.788	570.696	484.792	3.669,8	1.606,5
	3,2	5,5	3,6	5,2	-0,3	0,4

SECTOR	ACCIDENTES GRAVES / ▲%		TRABAJADORES EXPUESTOS / ▲%		Índice de Incidencia x 100.000 / ▲%	
	VARONES	MUJERES	VARONES	MUJERES	VARONES	MUJERES
AGRARIO	3	1	21.090	4.063	14,2	24,6
	-33,3	-33,3	-7,5	-11,5	-27,9	-24,7
INDUSTRIA	58	4	111.705	44.729	51,5	9,9
	47,8	9,2	2,0	5,4	44,9	3,6
CONSTRUCCIÓN	58	0	60.510	8.333	95,9	0,0
	24,0	-100,0	3,6	6,0	19,7	-100,0
SERVICIOS	87	15	377.391	427.667	23,1	3,5
	50,7	-26,3	4,7	5,3	43,9	-30,0
SIN CLASIFICAR	0	0	0	0	0,0	0,0
	0,0	0,0	0,0	0,0	0,0	0,0
TOTAL	206	20	570.696	484.792	36,1	4,1
	40,5	-29,5	3,6	5,2	35,7	-33,0

SECTOR	ACCIDENTES MORTALES / ▲%		TRABAJADORES EXPUESTOS / ▲%		Índice de Incidencia x 100.000 / ▲%	
	VARONES	MUJERES	VARONES	MUJERES	VARONES	MUJERES
AGRARIO	3	0	21.090	4.063	14,2	0,0
	50,0	0,0	-7,5	-11,5	62,2	0,0
INDUSTRIA	9	0	111.705	44.729	8,1	0,0
	116,0	-100,0	2,0	5,4	111,7	-100,0
CONSTRUCCIÓN	9	0	60.510	8.333	14,9	0,0
	80,0	0,0	3,6	6,0	73,8	0,0
SERVICIOS	19	0	377.391	427.667	5,0	0,0
	-13,9	-100,0	4,7	5,3	-17,8	-100,0
SIN CLASIFICAR	0	0	0	0	0,0	0,0
	0,0	0,0	0,0	0,0	0,0	0,0
TOTAL	40	0	570.696	484.792	7,0	0,0
	21,2	-100,0	3,6	5,2	17,0	-100,0

Datos de accidentes: Base de datos del sistema Delt@ y contabilizados por baja médica en el periodo considerado.

Datos índices de Incidencia x 100.000 trabajadores expuestos.

▲% : Variación relativa porcentual con respecto al intervalo interanual inmediato anterior

TOTAL DE ACCIDENTES CON BAJA EN JORNADA DE TRABAJO POR GÉNERO, SECCIONES Y DIVISIONES, EN LA COMUNITAT VALENCIANA

Datos contabilizados según fecha de baja médica, correspondientes al periodo Interanual: enero 2022 - diciembre 2022 Cuadro 5

SECCIONES Y DIVISIONES CNAE-2009		TOTAL DE ACCIDENTES EN JORNADA DE TRABAJO								
		VARONES		MUJERES		TOTAL		I.I cada 100000 trab.		CNAE-2009
		Total	%	Total	%	Total	%	VARONES	MUJERES	
Sección A	AGRICULTURA, GANADERÍA, SILVICULTURA Y PESCA	2.365	86,0	384	14,0	2749	5,2	5.804,6	3.712,7	Sección A
01	Agricultura, ganadería, caza y servicios relacionados con las mismas	2.125	85,6	358	14,4	2483	4,7	5.661,8	3.718,9	01
02	Silvicultura y explotación forestal	130	84,2	25	15,8	155	0,3	7.807,4	3.946,7	02
03	Pesca y acuicultura	110	99,1	1	0,9	111	0,2	7.164,6	979,6	03
Sección B	INDUSTRIAS EXTRACTIVAS	70	95,0	4	5,0	74	0,1	5.219,0	1.907,2	Sección B
05	Extracción de antracita, hulla y lignito	1	50,0	1	50,0	2	0,0	8.510,6	33.333,3	05
06	Extracción de crudo de petróleo y gas natural	0	0,0	0	0	0	0,0	0,0	0,0	06
07	Extracción de minerales metálicos	1	50,0	1	50,0	2	0,0	33.333,3	12.500,0	07
08	Otras industrias extractivas	67	98,6	1	1,4	68	0,1	5.151,5	547,0	08
09	Actividades de apoyo a las industrias extractivas	2	100,0	0	0,0	2	0,0	6.760,6	0,0	09
Sección C	INDUSTRIA MANUFACTURERA	8.595	83,4	1.710	16,6	10305	19,5	4.376,6	2.156,6	Sección C
10	Industria de la alimentación	1.163	62,2	707	37,8	1870	3,5	5.358,7	3.725,8	10
11	Fabricación de bebidas	91	81,4	21	18,6	112	0,2	3.532,1	2.035,9	11
12	Industria del tabaco	0	20,0	1	80,0	1	0,0	1.463,4	3.178,8	12
13	Industria textil	348	78,8	94	21,2	442	0,8	3.624,1	1.765,3	13
14	Confección de prendas de vestir	26	56,3	20	43,8	46	0,1	2.064,6	571,9	14
15	Industria del cuero y del calzado	204	68,3	94	31,7	298	0,6	1.830,8	1.007,2	15
16	Industria de la madera y del corcho, excepto muebles; cestería y espartería	448	94,9	24	5,1	472	0,9	5.887,3	1.478,5	16
17	Industria del papel	183	81,9	40	18,1	223	0,4	2.799,4	2.021,9	17
18	Artes gráficas y reproducción de soportes grabados	150	82,3	32	17,7	182	0,3	2.733,8	1.266,0	18
19	Coquerías y refino de petróleo	0	0,0	0	0	0	0,0	0,0	0,0	19
20	Industria química	387	81,0	91	19,0	478	0,9	3.326,4	1.673,7	20
21	Fabricación de productos farmacéuticos	10	62,5	6	37,5	16	0,0	1.777,3	1.124,8	21
22	Fabricación de productos de caucho y plásticos	590	83,1	120	16,9	710	1,3	4.298,9	2.580,2	22
23	Fabricación de otros productos minerales no metálicos	1.356	89,4	160	10,6	1516	2,9	5.675,5	2.929,1	23
24	Metalurgia; fabricación de productos de hierro, acero y ferroaleaciones	198	96,7	7	3,3	205	0,4	5.446,8	1.186,1	24
25	Fabricación de productos metálicos, excepto maquinaria y equipo	1.381	94,6	79	5,4	1460	2,8	6.350,0	1.936,8	25
26	Fabricación de productos informáticos, electrónicos y ópticos	26	83,3	5	16,7	31	0,1	1.643,2	756,8	26
27	Fabricación de material y equipo eléctrico	88	87,1	13	12,9	101	0,2	3.204,3	1.193,8	27
28	Fabricación de maquinaria y equipo n.c.o.p.	635	96,8	21	3,2	656	1,2	4.712,3	803,2	28
29	Fabricación de vehículos de motor, remolques y semirremolques	308	84,9	55	15,1	363	0,7	2.298,8	1.877,8	29
30	Fabricación de otro material de transporte	73	98,7	1	1,3	74	0,1	2.785,3	240,4	30
31	Fabricación de muebles	364	91,1	35	8,9	399	0,8	4.226,5	1.571,4	31
32	Otras industrias manufactureras	120	77,7	35	22,3	155	0,3	3.098,0	1.252,5	32
33	Reparación e instalación de maquinaria y equipo	489	98,8	6	1,2	495	0,9	5.703,1	456,5	33
Sección D	SUMINISTRO DE ENERGÍA ELÉCTRICA, GAS, VAPOR Y AIRE ACONDICIONADO	33	97,4	1	2,6	34	0,1	1.558,1	127,9	Sección D
35	Suministro de energía eléctrica, gas, vapor y aire acondicionado	33	97,4	1	2,6	34	0,1	1.558,1	127,9	35
Sección E	SUMINISTRO DE AGUA, ACTIVIDADES DE SANEAMIENTO, GESTIÓN DE RESIDUOS Y DESCONTAMINACIÓN	765	86,1	123	13,9	888	1,7	5.439,0	2.890,7	Sección E
36	Captación, depuración y distribución de agua	137	96,5	5	3,5	142	0,3	3.085,2	372,2	36
37	Recogida y tratamiento de aguas residuales	42	100,0	0	0,0	42	0,1	4.194,4	0,0	37
38	Recogida, tratamiento y eliminación de residuos; valorización	579	83,1	118	16,9	697	1,3	6.805,8	4.412,6	38
39	Actividades de descontaminación y otros servicios de gestión de residuos	6	90,0	1	10,0	7	0,0	5.878,7	2.866,9	39
Sección F	CONSTRUCCIÓN	7.961	98,6	115	1,4	8076	15,2	6.430,1	708,1	Sección F
41	Construcción de edificios	3.350	98,6	49	1,4	3399	6,4	7.413,2	659,5	41
42	Ingeniería civil	302	98,7	4	1,3	306	0,6	6.111,4	615,9	42
43	Actividades de construcción especializada	4.309	98,6	62	1,4	4371	8,3	5.848,5	759,5	43
Sección G	COMERCIO AL POR MAYOR Y AL POR MENOR; REPARACIÓN DE VEHÍCULOS DE MOTOR Y MOTOCICLETAS	5.259	67,6	2.515	32,4	7774	14,7	2.690,3	1.337,0	Sección G
45	Venta y reparación de vehículos de motor y motocicletas	982	96,6	34	3,4	1016	1,9	3.288,6	580,2	45
46	Comercio al por mayor e intermediarios del comercio, excepto de vehículos de motor y motocicletas	2.698	75,9	857	24,1	3555	6,7	3.272,1	1.621,2	46
47	Comercio al por menor, excepto de vehículos de motor y motocicletas	1.573	49,1	1.630	50,9	3203	6,0	1.890,9	1.260,7	47
Sección H	TRANSPORTE Y ALMACENAMIENTO	3.395	87,2	498	12,8	3893	7,3	4.171,7	2.449,4	Sección H
49	Transporte terrestre y por tubería	2.197	93,2	160	6,8	2357	4,4	3.996,3	1.965,5	49
50	Transporte marítimo y por vías navegables interiores	83	83,5	16	16,5	99	0,2	5.655,0	2.730,3	50
51	Transporte aéreo	33	66,7	16	33,3	49	0,1	2.293,2	2.320,9	51
52	Almacenamiento y actividades anexas al transporte	660	87,3	96	12,7	756	1,4	3.618,3	1.271,4	52
53	Actividades postales y de correos	427	67,6	205	32,4	632	1,2	8.093,0	6.117,0	53
Sección I	HOSTELERÍA	2.374	49,9	2.388	50,1	4762	9,0	2.879,3	2.338,6	Sección I
55	Servicios de alojamiento	403	43,8	517	56,2	920	1,7	3.543,0	3.299,6	55
56	Servicios de comidas y bebidas	1.976	51,4	1.866	48,6	3842	7,3	2.780,7	2.158,2	56

SECCIONES Y DIVISIONES CNAE-2009		TOTAL DE ACCIDENTES EN JORNADA DE TRABAJO								
		VARONES		MUJERES		TOTAL		I.I cada 100000 trab.		CNAE-2009
		Total	%	Total	%	Total	%	VARONES	MUJERES	
Sección J	INFORMACIÓN Y COMUNICACIONES	247	80,8	59	19,2	306	0,6	802,2	437,0	Sección J
58	Edición	1	28,6	4	71,4	5	0,0	66,8	296,5	58
59	Actividades cinematográficas, de vídeo y de televisión, grabación de sonido y edición musical	12	52,2	11	47,8	23	0,0	653,5	1.014,1	59
60	Actividades de programación y emisión de radio y televisión	26	89,7	3	10,3	29	0,1	2.900,7	444,8	60
61	Telecomunicaciones	112	89,8	13	10,2	125	0,2	2.759,3	719,1	61
62	Programación, consultoría y otras actividades relacionadas con la informática	28	77,5	8	22,5	36	0,1	141,1	107,9	62
63	Servicios de información	68	77,0	20	23,0	88	0,2	3.203,1	1.691,0	63
Sección K	ACTIVIDADES FINANCIERAS Y DE SEGUROS	31	40,7	46	59,3	77	0,1	229,2	274,8	Sección K
64	Servicios financieros, excepto seguros y fondos de pensiones	16	34,5	30	65,5	46	0,1	238,0	354,2	64
65	Seguros, reaseguros y fondos de pensiones, excepto Seguridad Social obligatoria	2	30,0	6	70,0	8	0,0	136,4	275,3	65
66	Actividades auxiliares a los servicios financieros y a los seguros	14	61,9	9	38,1	23	0,0	272,1	144,1	66
Sección L	ACTIVIDADES INMOBILIARIAS	48	51,0	46	49,0	94	0,2	560,3	425,7	Sección L
68	Actividades inmobiliarias	48	51,0	46	49,0	94	0,2	560,3	425,7	68
Sección M	ACTIVIDADES PROFESIONALES, CIENTÍFICAS Y TÉCNICAS	326	66,7	163	33,3	489	0,9	679,7	315,8	Sección M
69	Actividades jurídicas y de contabilidad	26	46,4	30	53,6	56	0,1	197,0	145,3	69
70	Actividades de las sedes centrales; actividades de consultoría de gestión empresarial	15	62,1	9	37,9	24	0,0	374,3	197,5	70
71	Servicios técnicos de arquitectura e ingeniería; ensayos y análisis técnicos	146	87,3	21	12,7	167	0,3	1.007,1	294,2	71
72	Investigación y desarrollo	17	52,8	16	47,2	33	0,1	430,9	297,5	72
73	Publicidad y estudios de mercado	28	65,9	14	34,1	42	0,1	623,9	350,8	73
74	Otras actividades profesionales, científicas y técnicas	78	61,3	49	38,7	127	0,2	1.126,0	668,1	74
75	Actividades veterinarias	16	39,0	24	61,0	40	0,1	1.708,6	977,8	75
Sección N	ACTIVIDADES ADMINISTRATIVAS Y SERVICIOS AUXILIARES	3.185	59,2	2.192	40,8	5377	10,1	4.673,3	3.077,3	Sección N
77	Actividades de alquiler	209	88,4	27	11,6	236	0,4	3.109,2	1.016,9	77
78	Actividades relacionadas con el empleo	1.540	75,8	491	24,2	2031	3,8	9.938,1	5.476,3	78
79	Actividades de agencias de viajes, operadores turísticos, servicios de reservas y otros relacionados	13	63,2	7	36,8	20	0,0	761,5	297,4	79
80	Actividades de seguridad e investigación	266	80,3	65	19,7	331	0,6	2.759,0	2.893,2	80
81	Servicios a edificios y actividades de jardinería	1.155	51,4	1.092	48,6	2247	4,2	5.516,0	2.635,0	81
82	Actividades administrativas de oficina y otras actividades auxiliares a las empresas	314	61,3	198	38,7	512	1,0	2.288,6	1.478,8	82
Sección O	ADMINISTRACIÓN PÚBLICA Y DEFENSA; SEGURIDAD SOCIAL OBLIGATORIA	1.492	65,2	795	34,8	2287	4,3	3.468,7	1.587,2	Sección O
84	Administración Pública y defensa; Seguridad Social obligatoria	1.492	65,2	795	34,8	2287	4,3	3.468,7	1.587,2	84
Sección P	EDUCACIÓN	173	26,6	476	73,4	649	1,2	447,2	684,3	Sección P
85	Educación	173	26,6	476	73,4	649	1,2	447,2	684,3	85
Sección Q	ACTIVIDADES SANITARIAS Y DE SERVICIOS SOCIALES	691	20,8	2.638	79,2	3329	6,3	1.699,7	2.189,3	Sección Q
86	Actividades sanitarias	456	24,9	1.377	75,1	1833	3,5	1.459,8	1.571,1	86
87	Asistencia en establecimientos residenciales	147	13,1	981	86,9	1128	2,1	2.869,9	4.678,8	87
88	Actividades de servicios sociales sin alojamiento	89	24,2	279	75,8	368	0,7	2.074,8	2.348,0	88
Sección R	ACTIVIDADES ARTÍSTICAS, RECREATIVAS Y DE ENTRETENIMIENTO	686	71,2	278	28,8	964	1,8	3.079,4	1.753,4	Sección R
90	Actividades de creación, artísticas y espectáculos	88	80,0	22	20,0	110	0,2	2.125,5	857,3	90
91	Actividades de bibliotecas, archivos, museos y otras actividades culturales	47	67,5	22	32,5	69	0,1	5.654,6	2.886,7	91
92	Actividades de juegos de azar y apuestas	26	40,6	37	59,4	63	0,1	1.223,5	1.427,2	92
93	Actividades deportivas, recreativas y de entretenimiento	526	72,8	196	27,2	722	1,4	3.452,4	1.986,7	93
Sección S	OTROS SERVICIOS	403	57,8	293	42,2	696	1,3	2.074,9	838,1	Sección S
94	Actividades asociativas	37	42,0	51	58,0	88	0,2	787,9	787,4	94
95	Reparación de ordenadores, efectos personales y artículos de uso doméstico	107	91,4	10	8,6	117	0,2	2.428,3	692,9	95
96	Otros servicios personales	265	54,0	226	46,0	491	0,9	2.568,7	835,3	96
Sección T	ACTIVIDADES DE LOS HOGARES COMO EMPLEADORES Y COMO PRODUCTORES DE BIENES Y SERVICIOS PARA USO PROPIO	58	39,7	89	60,3	147	0,3	1.572,6	298,5	Sección T
97	Actividades de los hogares como empleadores de personal doméstico	58	39,7	89	60,3	147	0,3	1.572,6	298,5	97
98	Actividades de los hogares como productores de bienes y servicios para uso propio	0	0,0	0	0,0	0	0,0	0,0	0,0	98
Sección U	ACTIVIDADES DE ORGANIZACIONES Y ORGANISMOS EXTRATERRITORIALES	6	74,1	2	25,9	8	0,0	11.773,4	2.379,4	Sección U
99	Actividades de organizaciones y organismos extraterritoriales	6	74,1	2	25,9	8	0,0	11.773,4	2.379,4	99
OTROS SIN CLASIFICAR		0	0,0	0	0	0	0,0	0,0	0,0	i.i total
TOTAL		38.604	72,87	14.374	27,13	52.978	100	3.592,0	1.586,3	2.674,5

ACCIDENTES GRAVES EN JORNADA DE TRABAJO POR GÉNERO, SECCIONES Y DIVISIONES, EN LA COMUNITAT VALENCIANA

Datos contabilizados según fecha de baja médica, correspondientes al periodo Interanual: enero 2022 - diciembre 2022

Cuadro 6

SECCIONES Y DIVISIONES CNAE-2009		ACCIDENTES GRAVES EN JORNADA DE TRABAJO									
		VARONES		MUJERES		TOTAL		I.I cada 100000 trab.		CNAE-2009	
		Total	%	Total	%	Total	%	VARONES	MUJERES		
Sección A	AGRICULTURA, GANADERÍA, SILVICULTURA Y PESCA	7	80,0	2	20,0	9	2,5	17,7	17,4	Sección A	
01	Agricultura, ganadería, caza y servicios relacionados con las mismas	7	80,0	2	20,0	9	2,5	19,2	18,7	01	
02	Silvicultura y explotación forestal	0	0,0	0	0	0	0,0	0,0	0,0	02	
03	Pesca y acuicultura	0	0,0	0	0	0	0,0	0,0	0,0	03	
Sección B	INDUSTRIAS EXTRACTIVAS	3	100,0	0	0,0	3	0,8	222,7	0,0	Sección B	
05	Extracción de antracita, hulla y lignito	0	0,0	0	0	0	0,0	0,0	0,0	05	
06	Extracción de crudo de petróleo y gas natural	0	0,0	0	0	0	0,0	0,0	0,0	06	
07	Extracción de minerales metálicos	0	0,0	0	0	0	0,0	0,0	0,0	07	
08	Otras industrias extractivas	3	100,0	0	0,0	3	0,8	230,5	0,0	08	
09	Actividades de apoyo a las industrias extractivas	0	0,0	0	0	0	0,0	0,0	0,0	09	
Sección C	INDUSTRIA MANUFACTURERA	76	93,4	5	6,6	81	22,1	38,5	6,7	Sección C	
10	Industria de la alimentación	9	85,7	2	14,3	11	3,0	43,5	8,3	10	
11	Fabricación de bebidas	1	50,0	1	50,0	2	0,5	38,7	97,7	11	
12	Industria del tabaco	0	0,0	0	0	0	0,0	0,0	0,0	12	
13	Industria textil	1	100,0	0	0,0	1	0,3	10,4	0,0	13	
14	Confección de prendas de vestir	0	0,0	0	0	0	0,0	0,0	0,0	14	
15	Industria del cuero y del calzado	1	100,0	0	0,0	1	0,3	9,0	0,0	15	
16	Industria de la madera y del corcho, excepto muebles; cestería y espartería	7	100,0	0	0,0	7	1,9	92,0	0,0	16	
17	Industria del papel	1	100,0	0	0,0	1	0,3	15,3	0,0	17	
18	Artes gráficas y reproducción de soportes grabados	3	100,0	0	0,0	3	0,8	54,8	0,0	18	
19	Coquerías y refino de petróleo	0	0,0	0	0	0	0,0	0,0	0,0	19	
20	Industria química	4	100,0	0	0,0	4	1,1	34,4	0,0	20	
21	Fabricación de productos farmacéuticos	0	0,0	0	0	0	0,0	0,0	0,0	21	
22	Fabricación de productos de caucho y plásticos	4	85,7	1	14,3	5	1,4	31,2	15,3	22	
23	Fabricación de otros productos minerales no metálicos	4	100,0	0	0,0	4	1,1	16,7	0,0	23	
24	Metalurgia; fabricación de productos de hierro, acero y ferroaleaciones	4	100,0	0	0,0	4	1,1	109,9	0,0	24	
25	Fabricación de productos metálicos, excepto maquinaria y equipo	23	100,0	0	0,0	23	6,3	105,8	0,0	25	
26	Fabricación de productos informáticos, electrónicos y ópticos	1	50,0	1	50,0	1	0,3	31,8	73,2	26	
27	Fabricación de material y equipo eléctrico	0	0,0	0	0	0	0,0	0,0	0,0	27	
28	Fabricación de maquinaria y equipo n.c.o.p.	5	100,0	0	0,0	5	1,4	37,1	0,0	28	
29	Fabricación de vehículos de motor, remolques y semirremolques	3	100,0	0	0,0	3	0,8	22,4	0,0	29	
30	Fabricación de otro material de transporte	0	0,0	0	0	0	0,0	0,0	0,0	30	
31	Fabricación de muebles	1	100,0	0	0,0	1	0,3	11,6	0,0	31	
32	Otras industrias manufactureras	2	75,0	1	25,0	2	0,5	38,6	18,1	32	
33	Reparación e instalación de maquinaria y equipo	3	100,0	0	0,0	3	0,8	35,0	0,0	33	
Sección D	SUMINISTRO DE ENERGÍA ELÉCTRICA, GAS, VAPOR Y AIRE ACONDICIONADO	0	0,0	0	0	0	0,0	0,0	0,0	Sección D	
35	Suministro de energía eléctrica, gas, vapor y aire acondicionado	0	0,0	0	0	0	0,0	0,0	0,0	35	
Sección E	SUMINISTRO DE AGUA, ACTIVIDADES DE SANEAMIENTO, GESTIÓN DE RESIDUOS Y DESCONTAMINACIÓN	5	71,4	2	28,6	7	1,9	35,6	46,9	Sección E	
36	Captación, depuración y distribución de agua	1	100,0	0	0,0	1	0,3	22,5	0,0	36	
37	Recogida y tratamiento de aguas residuales	0	0,0	0	0	0	0,0	0,0	0,0	37	
38	Recogida, tratamiento y eliminación de residuos; valorización	4	66,7	2	33,3	6	1,6	47,0	74,8	38	
39	Actividades de descontaminación y otros servicios de gestión de residuos	0	0,0	0	0	0	0,0	0,0	0,0	39	
Sección F	CONSTRUCCIÓN	101	99,0	1	1,0	102	27,8	81,6	6,2	Sección F	
41	Construcción de edificios	42	97,7	1	2,3	43	11,7	93,0	13,1	41	
42	Ingeniería civil	1	100,0	0	0,0	1	0,3	20,2	0,0	42	
43	Actividades de construcción especializada	58	100,0	0	0,0	58	15,8	78,7	0,0	43	
Sección G	COMERCIO AL POR MAYOR Y AL POR MENOR; REPARACIÓN DE VEHÍCULOS DE MOTOR Y MOTOCICLETAS	40	88,4	5	11,6	45	12,3	20,3	2,8	Sección G	
45	Venta y reparación de vehículos de motor y motocicletas	9	100,0	0	0,0	9	2,5	30,2	0,0	45	
46	Comercio al por mayor e intermediarios del comercio, excepto de vehículos de motor y motocicletas	24	95,8	1	4,2	25	6,8	29,1	2,0	46	
47	Comercio al por menor, excepto de vehículos de motor y motocicletas	7	60,0	4	40,0	11	3,0	7,9	3,4	47	
Sección H	TRANSPORTE Y ALMACENAMIENTO	41	97,7	1	2,3	42	11,4	50,4	4,8	Sección H	
49	Transporte terrestre y por tubería	32	100,0	0	0,0	32	8,7	58,2	0,0	49	
50	Transporte marítimo y por vías navegables interiores	0	0,0	0	0	0	0,0	0,0	0,0	50	
51	Transporte aéreo	0	0,0	0	0	0	0,0	0,0	0,0	51	
52	Almacenamiento y actividades anexas al transporte	5	83,3	1	16,7	6	1,6	27,4	13,3	52	
53	Actividades postales y de correos	4	100,0	0	0,0	4	1,1	75,8	0,0	53	
Sección I	HOSTELERÍA	7	50,0	7	50,0	14	3,8	8,5	6,9	Sección I	
55	Servicios de alojamiento	1	100,0	0	0,0	1	0,3	8,8	0,0	55	
56	Servicios de comidas y bebidas	6	46,2	7	53,8	13	3,5	8,4	8,1	56	

SECCIONES Y DIVISIONES CNAE-2009		ACCIDENTES GRAVES EN JORNADA DE TRABAJO								
		VARONES		MUJERES		TOTAL		I.I cada 100000 trab.		CNAE-2009
		Total	%	Total	%	Total	%	VARONES	MUJERES	
Sección J	INFORMACIÓN Y COMUNICACIONES	2	100,0	0	0,0	2	0,5	6,5	0,0	Sección J
58	Edición	0	0,0	0	0	0	0,0	0,0	0,0	58
59	Actividades cinematográficas, de vídeo y de televisión, grabación de sonido y edición musical	0	0,0	0	0	0	0,0	0,0	0,0	59
60	Actividades de programación y emisión de radio y televisión	1	100,0	0	0,0	1	0,3	111,6	0,0	60
61	Telecomunicaciones	1	100,0	0	0,0	1	0,3	24,6	0,0	61
62	Programación, consultoría y otras actividades relacionadas con la informática	0	0,0	0	0	0	0,0	0,0	0,0	62
63	Servicios de información	0	0,0	0	0	0	0,0	0,0	0,0	63
Sección K	ACTIVIDADES FINANCIERAS Y DE SEGUROS	0	0,0	0	0,0	0	0,0	0,0	0,0	Sección K
64	Servicios financieros, excepto seguros y fondos de pensiones	0	0,0	0	0	0	0,0	0,0	0,0	64
65	Seguros, reaseguros y fondos de pensiones, excepto Seguridad Social obligatoria	0	0,0	0	0	0	0,0	0,0	0,0	65
66	Actividades auxiliares a los servicios financieros y a los seguros	0	0,0	0	0	0	0,0	0,0	0,0	66
Sección L	ACTIVIDADES INMOBILIARIAS	0	0,0	0	0,0	0	0,0	0,0	0,0	Sección L
68	Actividades inmobiliarias	0	0,0	0	0	0	0,0	0,0	0,0	68
Sección M	ACTIVIDADES PROFESIONALES, CIENTÍFICAS Y TÉCNICAS	3	66,7	1	33,3	4	1,1	5,6	2,6	Sección M
69	Actividades jurídicas y de contabilidad	0	0,0	0	0	0	0,0	0,0	0,0	69
70	Actividades de las sedes centrales; actividades de consultoría de gestión empresarial	0	0,0	0	0	0	0,0	0,0	0,0	70
71	Servicios técnicos de arquitectura e ingeniería; ensayos y análisis técnicos	3	66,7	1	33,3	4	1,1	18,4	18,6	71
72	Investigación y desarrollo	0	0,0	0	0	0	0,0	0,0	0,0	72
73	Publicidad y estudios de mercado	0	0,0	0	0	0	0,0	0,0	0,0	73
74	Otras actividades profesionales, científicas y técnicas	0	0,0	0	0	0	0,0	0,0	0,0	74
75	Actividades veterinarias	0	0,0	0	0	0	0,0	0,0	0,0	75
Sección N	ACTIVIDADES ADMINISTRATIVAS Y SERVICIOS AUXILIARES	22	100,0	0	0,0	22	6,0	32,3	0,0	Sección N
77	Actividades de alquiler	0	0,0	2	100,0	2	0,5	0,0	74,2	77
78	Actividades relacionadas con el empleo	0	0,0	6	100,0	6	1,6	0,0	66,9	78
79	Actividades de agencias de viajes, operadores turísticos, servicios de reservas y otros relacionados	0	0,0	0	0	0	0,0	0,0	0,0	79
80	Actividades de seguridad e investigación	2	100,0	0	0,0	2	0,5	20,8	0,0	80
81	Servicios a edificios y actividades de jardinería	10	100,0	0	0,0	10	2,7	47,8	0,0	81
82	Actividades administrativas de oficina y otras actividades auxiliares a las empresas	2	100,0	0	0,0	2	0,5	14,6	0,0	82
Sección O	ADMINISTRACIÓN PÚBLICA Y DEFENSA; SEGURIDAD SOCIAL OBLIGATORIA	10	76,9	3	23,1	13	3,5	23,2	6,0	Sección O
84	Administración Pública y defensa; Seguridad Social obligatoria	10	76,9	3	23,1	13	3,5	23,2	6,0	84
Sección P	EDUCACIÓN	3	75,0	1	25,0	4	1,1	7,8	1,4	Sección P
85	Educación	3	75,0	1	25,0	4	1,1	7,8	1,4	85
Sección Q	ACTIVIDADES SANITARIAS Y DE SERVICIOS SOCIALES	3	30,0	7	70,0	10	2,7	7,4	5,8	Sección Q
86	Actividades sanitarias	2	28,6	5	71,4	7	1,9	6,4	5,7	86
87	Asistencia en establecimientos residenciales	0	0,0	2	100,0	2	0,5	0,0	9,5	87
88	Actividades de servicios sociales sin alojamiento	1	100,0	0	0,0	1	0,3	23,3	0,0	88
Sección R	ACTIVIDADES ARTÍSTICAS, RECREATIVAS Y DE ENTRETENIMIENTO	5	100,0	0	0,0	5	1,4	22,4	0,0	Sección R
90	Actividades de creación, artísticas y espectáculos	2	100,0	0	0,0	2	0,5	48,3	0,0	90
91	Actividades de bibliotecas, archivos, museos y otras actividades culturales	0	0,0	0	0	0	0,0	0,0	0,0	91
92	Actividades de juegos de azar y apuestas	0	0,0	0	0	0	0,0	0,0	0,0	92
93	Actividades deportivas, recreativas y de entretenimiento	3	100,0	0	0,0	3	0,8	19,7	0,0	93
Sección S	OTROS SERVICIOS	3	83,3	1	16,7	3	0,8	12,9	1,4	Sección S
94	Actividades asociativas	0	0,0	1	100,0	1	0,3	0,0	15,4	94
95	Reparación de ordenadores, efectos personales y artículos de uso doméstico	0	100,0	0	0	0	0,0	0,0	0,0	95
96	Otros servicios personales	2	100,0	0	0,0	2	0,5	19,4	0,0	96
Sección T	ACTIVIDADES DE LOS HOGARES COMO EMPLEADORES Y COMO PRODUCTORES DE BIENES Y SERVICIOS PARA USO PROPIO	0	0,0	1	100,0	1	0,3	0,0	3,4	Sección T
97	Actividades de los hogares como empleadores de personal doméstico	0	0,0	1	100,0	1	0,3	0,0	3,4	97
98	Actividades de los hogares como productores de bienes y servicios para uso propio	0	0,0	0	0	0	0,0	0,0	0,0	98
Sección U	ACTIVIDADES DE ORGANIZACIONES Y ORGANISMOS EXTRATERRITORIALES	0	0,0	0	0,0	0	0,0	0,0	0,0	Sección U
99	Actividades de organizaciones y organismos extraterritoriales	0	0,0	0	0	0	0,0	0,0	0,0	99
OTROS SIN CLASIFICAR		0	0,0	0	0,0	0	0,0	0,0	0,0	i.i total
TOTAL		330	89,92	37	10,08	367	100	30,7	4,1	18,5

TOTAL DE ACCIDENTES MORTALES EN JORNADA DE TRABAJO POR GÉNERO, SECCIONES Y DIVISIONES, EN LA COMUNITAT VALENCIANA

Datos contabilizados según fecha de baja médica, correspondientes al periodo Interanual: enero 2022 - diciembre 2022

Cuadro 7

SECCIONES Y DIVISIONES CNAE-2009		TOTAL DE ACCIDENTES MORTALES EN JORNADA DE TRABAJO									
		VARONES		MUJERES		TOTAL		I.I cada 100000 trab.		CNAE-2009	
		Total	%	Total	%	Total	%	VARONES	MUJERES		
Sección A	AGRICULTURA, GANADERÍA, SILVICULTURA Y PESCA	7	100,0	0	0,0	7	9,1	17,2	0,0	Sección A	
01	Agricultura, ganadería, caza y servicios relacionados con las mismas	7	100,0	0	0,0	7	9,1	18,6	0,0	01	
02	Silvicultura y explotación forestal	0	0,0	0	0	0	0,0	0,0	0,0	02	
03	Pesca y acuicultura	0	0,0	0	0	0	0,0	0,0	0,0	03	
Sección B	INDUSTRIAS EXTRACTIVAS	0	0,0	0	0,0	0	0,0	0,0	0,0	Sección B	
05	Extracción de antracita, hulla y lignito	0	0,0	0	0	0	0,0	0,0	0,0	05	
06	Extracción de crudo de petróleo y gas natural	0	0,0	0	0	0	0,0	0,0	0,0	06	
07	Extracción de minerales metálicos	0	0,0	0	0	0	0,0	0,0	0,0	07	
08	Otras industrias extractivas	0	0,0	0	0	0	0,0	0,0	0,0	08	
09	Actividades de apoyo a las industrias extractivas	0	0,0	0	0	0	0,0	0,0	0,0	09	
Sección C	INDUSTRIA MANUFACTURERA	13	100,0	0	0,0	13	16,9	6,6	0,0	Sección C	
10	Industria de la alimentación	0	100,0	0	0	0	0,0	0,0	0,0	10	
11	Fabricación de bebidas	0	100,0	0	0	0	0,0	0,0	0,0	11	
12	Industria del tabaco	0	0,0	0	0	0	0,0	0,0	0,0	12	
13	Industria textil	0	0,0	0	0	0	0,0	0,0	0,0	13	
14	Confección de prendas de vestir	0	0,0	0	0	0	0,0	0,0	0,0	14	
15	Industria del cuero y del calzado	0	0,0	0	0	0	0,0	0,0	0,0	15	
16	Industria de la madera y del corcho, excepto muebles; cestería y espartería	0	0,0	0	0	0	0,0	0,0	0,0	16	
17	Industria del papel	0	0,0	0	0	0	0,0	0,0	0,0	17	
18	Artes gráficas y reproducción de soportes grabados	1	100,0	0	0,0	1	1,3	18,3	0,0	18	
19	Coquerías y refino de petróleo	0	0,0	0	0	0	0,0	0,0	0,0	19	
20	Industria química	0	0,0	1	100,0	1	1,3	0,0	18,4	20	
21	Fabricación de productos farmacéuticos	0	0,0	0	0	0	0,0	0,0	0,0	21	
22	Fabricación de productos de caucho y plásticos	0	0,0	0	0	0	0,0	0,0	0,0	22	
23	Fabricación de otros productos minerales no metálicos	2	100,0	0	0,0	2	2,6	8,4	0,0	23	
24	Metalurgia; fabricación de productos de hierro, acero y ferroaleaciones	0	0,0	0	0	0	0,0	0,0	0,0	24	
25	Fabricación de productos metálicos, excepto maquinaria y equipo	2	100,0	0	0,0	2	2,6	9,2	0,0	25	
26	Fabricación de productos informáticos, electrónicos y ópticos	0	0,0	0	0	0	0,0	0,0	0,0	26	
27	Fabricación de material y equipo eléctrico	1	100,0	0	0,0	1	1,3	36,4	0,0	27	
28	Fabricación de maquinaria y equipo n.c.o.p.	2	100,0	0	0,0	2	2,6	14,8	0,0	28	
29	Fabricación de vehículos de motor, remolques y semirremolques	1	100,0	0	0,0	1	1,3	7,5	0,0	29	
30	Fabricación de otro material de transporte	0	0,0	0	0	0	0,0	0,0	0,0	30	
31	Fabricación de muebles	2	100,0	0	0,0	2	2,6	23,2	0,0	31	
32	Otras industrias manufactureras	0	0,0	0	0	0	0,0	0,0	0,0	32	
33	Reparación e instalación de maquinaria y equipo	1	100,0	0	0,0	1	1,3	11,7	0,0	33	
Sección D	SUMINISTRO DE ENERGÍA ELÉCTRICA, GAS, VAPOR Y AIRE ACONDICIONADO	0	0,0	0	0,0	0	0,0	0,0	0,0	Sección D	
35	Suministro de energía eléctrica, gas, vapor y aire acondicionado	0	0,0	0	0	0	0,0	0,0	0,0	35	
Sección E	SUMINISTRO DE AGUA, ACTIVIDADES DE SANEAMIENTO, GESTIÓN DE RESIDUOS Y DESCONTAMINACIÓN	2	100,0	0	0,0	2	2,6	14,2	0,0	Sección E	
36	Captación, depuración y distribución de agua	0	0,0	0	0	0	0,0	0,0	0,0	36	
37	Recogida y tratamiento de aguas residuales	0	0,0	0	0	0	0,0	0,0	0,0	37	
38	Recogida, tratamiento y eliminación de residuos; valorización	2	100,0	0	0,0	2	2,6	23,5	0,0	38	
39	Actividades de descontaminación y otros servicios de gestión de residuos	0	0,0	0	0	0	0,0	0,0	0,0	39	
Sección F	CONSTRUCCIÓN	17	100,0	0	0,0	17	22,1	13,7	0,0	Sección F	
41	Construcción de edificios	8	100,0	0	0,0	8	10,4	17,7	0,0	41	
42	Ingeniería civil	1	100,0	0	0,0	1	1,3	20,2	0,0	42	
43	Actividades de construcción especializada	8	100,0	0	0,0	8	10,4	10,9	0,0	43	
Sección G	COMERCIO AL POR MAYOR Y AL POR MENOR; REPARACIÓN DE VEHÍCULOS DE MOTOR Y MOTOCICLETAS	8	91,7	1	8,3	9	11,7	4,2	0,4	Sección G	
45	Venta y reparación de vehículos de motor y motocicletas	1	100,0	0	0,0	1	1,3	3,4	0,0	45	
46	Comercio al por mayor e intermediarios del comercio, excepto de vehículos de motor y motocicletas	7	100,0	0	0,0	7	9,1	8,5	0,0	46	
47	Comercio al por menor, excepto de vehículos de motor y motocicletas	1	50,0	1	50,0	1	1,3	0,6	0,4	47	
Sección H	TRANSPORTE Y ALMACENAMIENTO	15	100,0	0	0,0	15	19,5	18,4	0,0	Sección H	
49	Transporte terrestre y por tubería	12	100,0	0	0,0	12	15,6	21,8	0,0	49	
50	Transporte marítimo y por vías navegables interiores	0	0,0	0	0	0	0,0	0,0	0,0	50	
51	Transporte aéreo	2	100,0	0	0,0	2	2,6	140,4	0,0	51	
52	Almacenamiento y actividades anexas al transporte	1	100,0	0	0,0	1	1,3	5,5	0,0	52	
53	Actividades postales y de correos	0	0,0	0	0	0	0,0	0,0	0,0	53	
Sección I	HOSTELERÍA	1	100,0	0	0,0	1	1,3	1,2	0,0	Sección I	
55	Servicios de alojamiento	0	0,0	0	0	0	0,0	0,0	0,0	55	
56	Servicios de comidas y bebidas	1	100,0	0	0,0	1	1,3	1,4	0,0	56	

SECCIONES Y DIVISIONES CNAE-2009		TOTAL DE ACCIDENTES MORTALES EN JORNADA DE TRABAJO								CNAE-2009
		VARONES		MUJERES		TOTAL		I.I cada 100000 trab.		
		Total	%	Total	%	Total	%	VARONES	MUJERES	
Sección J	INFORMACIÓN Y COMUNICACIONES	0	0,0	0	0	0	0,0	0,0	0,0	Sección J
58	Edición	0	0,0	0	0	0	0,0	0,0	0,0	58
59	Actividades cinematográficas, de vídeo y de televisión, grabación de sonido y edición musical	0	0,0	0	0	0	0,0	0,0	0,0	59
60	Actividades de programación y emisión de radio y televisión	0	0,0	0	0	0	0,0	0,0	0,0	60
61	Telecomunicaciones	0	0,0	0	0	0	0,0	0,0	0,0	61
62	Programación, consultoría y otras actividades relacionadas con la informática	0	0,0	0	0	0	0,0	0,0	0,0	62
63	Servicios de información	0	0,0	0	0	0	0,0	0,0	0,0	63
Sección K	ACTIVIDADES FINANCIERAS Y DE SEGUROS	0	0,0	0	0	0	0,0	0,0	0,0	Sección K
64	Servicios financieros, excepto seguros y fondos de pensiones	0	0,0	0	0	0	0,0	0,0	0,0	64
65	Seguros, reaseguros y fondos de pensiones, excepto Seguridad Social obligatoria	0	0,0	0	0	0	0,0	0,0	0,0	65
66	Actividades auxiliares a los servicios financieros y a los seguros	0	0,0	0	0	0	0,0	0,0	0,0	66
Sección L	ACTIVIDADES INMOBILIARIAS	0	100,0	0	0	0	0,0	0,0	0,0	Sección L
68	Actividades inmobiliarias	0	100,0	0	0	0	0,0	0,0	0,0	68
Sección M	ACTIVIDADES PROFESIONALES, CIENTÍFICAS Y TÉCNICAS	1	100,0	0	0,0	1	1,3	2,1	0,0	Sección M
69	Actividades jurídicas y de contabilidad	0	0,0	0	0	0	0,0	0,0	0,0	69
70	Actividades de las sedes centrales; actividades de consultoría de gestión empresarial	0	0,0	0	0	0	0,0	0,0	0,0	70
71	Servicios técnicos de arquitectura e ingeniería; ensayos y análisis técnicos	1	100,0	0	0,0	1	1,3	6,9	0,0	71
72	Investigación y desarrollo	0	0,0	0	0	0	0,0	0,0	0,0	72
73	Publicidad y estudios de mercado	0	0,0	0	0	0	0,0	0,0	0,0	73
74	Otras actividades profesionales, científicas y técnicas	0	0,0	0	0	0	0,0	0,0	0,0	74
75	Actividades veterinarias	0	0,0	0	0	0	0,0	0,0	0,0	75
Sección N	ACTIVIDADES ADMINISTRATIVAS Y SERVICIOS AUXILIARES	0	0,0	5	100,0	5	6,5	0,0	7,0	Sección N
77	Actividades de alquiler	0	0,0	0	0	0	0,0	0,0	0,0	77
78	Actividades relacionadas con el empleo	0	0,0	4	100,0	4	5,2	0,0	44,6	78
79	Actividades de agencias de viajes, operadores turísticos, servicios de reservas y otros relacionados	0	0,0	0	0	0	0,0	0,0	0,0	79
80	Actividades de seguridad e investigación	0	0,0	0	0	0	0,0	0,0	0,0	80
81	Servicios a edificios y actividades de jardinería	0	0,0	1	100,0	1	1,3	0,0	2,4	81
82	Actividades administrativas de oficina y otras actividades auxiliares a las empresas	0	0,0	0	0	0	0,0	0,0	0,0	82
Sección O	ADMINISTRACIÓN PÚBLICA Y DEFENSA; SEGURIDAD SOCIAL OBLIGATORIA	3	100,0	0	0,0	3	3,9	7,0	0,0	Sección O
84	Administración Pública y defensa; Seguridad Social obligatoria	3	100,0	0	0,0	3	3,9	7,0	0,0	84
Sección P	EDUCACIÓN	0	0,0	0	0	0	0,0	0,0	0,0	Sección P
85	Educación	0	0,0	0	0	0	0,0	0,0	0,0	85
Sección Q	ACTIVIDADES SANITARIAS Y DE SERVICIOS SOCIALES	0	0,0	1	100,0	1	1,3	0,0	0,8	Sección Q
86	Actividades sanitarias	0	0,0	0	0	0	0,0	0,0	0,0	86
87	Asistencia en establecimientos residenciales	0	0,0	1	100,0	1	1,3	0,0	4,8	87
88	Actividades de servicios sociales sin alojamiento	0	0,0	0	0	0	0,0	0,0	0,0	88
Sección R	ACTIVIDADES ARTÍSTICAS, RECREATIVAS Y DE ENTRETENIMIENTO	2	100,0	0	0,0	2	2,6	9,0	0,0	Sección R
90	Actividades de creación, artísticas y espectáculos	0	0,0	0	0	0	0,0	0,0	0,0	90
91	Actividades de bibliotecas, archivos, museos y otras actividades culturales	0	0,0	0	0	0	0,0	0,0	0,0	91
92	Actividades de juegos de azar y apuestas	0	0,0	0	0	0	0,0	0,0	0,0	92
93	Actividades deportivas, recreativas y de entretenimiento	2	100,0	0	0,0	2	2,6	13,1	0,0	93
Sección S	OTROS SERVICIOS	1	100,0	0	0,0	1	1,3	5,2	0,0	Sección S
94	Actividades asociativas	1	100,0	0	0,0	1	1,3	21,3	0,0	94
95	Reparación de ordenadores, efectos personales y artículos de uso doméstico	0	0,0	0	0	0	0,0	0,0	0,0	95
96	Otros servicios personales	0	0,0	0	0	0	0,0	0,0	0,0	96
Sección T	ACTIVIDADES DE LOS HOGARES COMO EMPLEADORES Y COMO PRODUCTORES DE BIENES Y SERVICIOS PARA USO PROPIO	0	0,0	0	0	0	0,0	0,0	0,0	Sección T
97	Actividades de los hogares como empleadores de personal doméstico	0	0,0	0	0	0	0,0	0,0	0,0	97
98	Actividades de los hogares como productores de bienes y servicios para uso propio	0	0,0	0	0	0	0,0	0,0	0,0	98
Sección U	ACTIVIDADES DE ORGANIZACIONES Y ORGANISMOS EXTRATERRITORIALES	0	0,0	0	0	0	0,0	0,0	0,0	Sección U
99	Actividades de organizaciones y organismos extraterritoriales	0	0,0	0	0	0	0,0	0,0	0,0	99
OTROS SIN CLASIFICAR		0	0,0	0	0	0	0,0	0,0	0,0	i.i total
TOTAL		75	97,40	2	2,60	77	100	7,0	0,2	3,9

TOTAL DE ACCIDENTES CON BAJA EN JORNADA DE TRABAJO POR GÉNERO, SECCIONES Y DIVISIONES, EN ALICANTE

Datos contabilizados según fecha de baja médica, correspondientes al periodo Interanual: enero 2022 - diciembre 2022

Cuadro 8

SECCIONES Y DIVISIONES CNAE-2009		TOTAL DE ACCIDENTES EN JORNADA DE TRABAJO								
		VARONES		MUJERES		TOTAL		I.I cada 100000 trab.		CNAE-2009
		Total	%	Total	%	Total	%	VARONES	MUJERES	
Sección A	AGRICULTURA, GANADERÍA, SILVICULTURA Y PESCA	554	77,7	159	22,3	713	4,4	4.822,5	3.465,4	Sección A
01	Agricultura, ganadería, caza y servicios relacionados con las mismas	469	75,2	155	24,8	624	3,9	4.524,5	3.444,3	01
02	Silvicultura y explotación forestal	24	86,7	4	13,3	28	0,2	7.470,5	5.503,7	02
03	Pesca y acuicultura	61	100,0	0	0,0	61	0,4	7.754,2	0,0	03
Sección B	INDUSTRIAS EXTRACTIVAS	31	96,9	1	3,1	32	0,2	5.238,0	1.673,6	Sección B
05	Extracción de antracita, hulla y lignito	0	0,0	0	0,0	0	0,0	0,0	0,0	05
06	Extracción de crudo de petróleo y gas natural	0	0,0	0	0,0	0	0,0	0,0	0,0	06
07	Extracción de minerales metálicos	0	0,0	1	100,0	1	0,0	0,0	100.000,0	07
08	Otras industrias extractivas	30	100,0	0	0,0	30	0,2	5.191,8	0,0	08
09	Actividades de apoyo a las industrias extractivas	1	100,0	0	0,0	1	0,0	19.047,6	0,0	09
Sección C	INDUSTRIA MANUFACTURERA	2.092	83,7	407	16,3	2.499	15,6	3.686,5	1.525,3	Sección C
10	Industria de la alimentación	224	68,2	105	31,8	329	2,1	4.136,2	2.249,4	10
11	Fabricación de bebidas	9	83,3	2	16,7	11	0,1	2.657,6	1.131,1	11
12	Industria del tabaco	0	50,0	0	0,0	0	0,0	0,0	0,0	12
13	Industria textil	199	79,5	51	20,5	250	1,6	3.606,2	2.329,4	13
14	Confección de prendas de vestir	4	33,3	8	66,7	12	0,1	1.180,5	853,2	14
15	Industria del cuero y del calzado	190	69,0	86	31,0	276	1,7	1.825,0	977,5	15
16	Industria de la madera y del corcho, excepto muebles; cestería y espartería	104	96,3	4	3,7	108	0,7	4.546,4	835,1	16
17	Industria del papel	55	76,3	17	23,8	72	0,4	2.283,9	2.060,7	17
18	Artes gráficas y reproducción de soportes grabados	42	93,5	3	6,5	45	0,3	2.243,0	385,6	18
19	Coquerías y refinación de petróleo	0	0,0	0	0,0	0	0,0	0,0	0,0	19
20	Industria química	78	86,3	12	13,7	90	0,6	5.273,0	1.580,6	20
21	Fabricación de productos farmacéuticos	1	50,0	1	50,0	2	0,0	313,2	359,2	21
22	Fabricación de productos de caucho y plásticos	297	82,6	62	17,4	359	2,2	4.527,7	2.711,9	22
23	Fabricación de otros productos minerales no metálicos	187	96,9	6	3,1	193	1,2	5.661,3	1.044,3	23
24	Metalurgia; fabricación de productos de hierro, acero y ferroaleaciones	47	96,4	2	3,6	49	0,3	4.254,5	1.092,0	24
25	Fabricación de productos metálicos, excepto maquinaria y equipo	325	94,0	21	6,0	346	2,2	5.465,7	1.817,4	25
26	Fabricación de productos informáticos, electrónicos y ópticos	1	100,0	0	0,0	1	0,0	497,7	0,0	26
27	Fabricación de material y equipo eléctrico	13	100,0	0	0,0	13	0,1	2.211,5	0,0	27
28	Fabricación de maquinaria y equipo n.c.o.p.	108	98,2	2	1,8	110	0,7	4.158,0	367,9	28
29	Fabricación de vehículos de motor, remolques y semirremolques	24	94,1	1	5,9	25	0,2	9.942,0	4.242,1	29
30	Fabricación de otro material de transporte	17	95,0	1	5,0	18	0,1	2.882,0	869,6	30
31	Fabricación de muebles	50	96,3	2	3,7	52	0,3	2.822,8	497,0	31
32	Otras industrias manufactureras	41	77,2	12	22,8	53	0,3	2.756,4	1.056,3	32
33	Reparación e instalación de maquinaria y equipo	82	96,6	3	3,4	85	0,5	4.228,5	1.075,6	33
Sección D	SUMINISTRO DE ENERGÍA ELÉCTRICA, GAS, VAPOR Y AIRE ACONDICIONADO	7	100,0	0	0,0	7	0,0	1.500,0	0,0	Sección D
35	Suministro de energía eléctrica, gas, vapor y aire acondicionado	7	100,0	0	0,0	7	0,0	1.500,0	0,0	35
Sección E	SUMINISTRO DE AGUA, ACTIVIDADES DE SANEAMIENTO, GESTIÓN DE RESIDUOS Y DESCONTAMINACIÓN	268	88,5	35	11,5	303	1,9	4.905,7	2.974,8	Sección E
36	Captación, depuración y distribución de agua	39	100,0	0	0,0	39	0,2	2.208,9	0,0	36
37	Recogida y tratamiento de aguas residuales	10	100,0	0	0,0	10	0,1	3.646,3	0,0	37
38	Recogida, tratamiento y eliminación de residuos; valorización	218	86,2	35	13,8	253	1,6	6.401,6	5.465,9	38
39	Actividades de descontaminación y otros servicios de gestión de residuos	1	100,0	0	0,0	1	0,0	4.979,3	0,0	39
Sección F	CONSTRUCCIÓN	2.692	98,9	31	1,1	2.723	17,0	5.612,3	502,4	Sección F
41	Construcción de edificios	1.142	98,4	19	1,6	1.161	7,2	6.459,3	572,1	41
42	Ingeniería civil	79	100,0	0	0,0	79	0,5	4.652,8	0,0	42
43	Actividades de construcción especializada	1.471	99,2	12	0,8	1.483	9,3	5.146,0	442,7	43
Sección G	COMERCIO AL POR MAYOR Y AL POR MENOR; REPARACIÓN DE VEHÍCULOS DE MOTOR Y MOTOCICLETAS	1.655	68,8	750	31,2	2.405	15,0	2.316,5	1.138,2	Sección G
45	Venta y reparación de vehículos de motor y motocicletas	322	97,3	9	2,7	331	2,1	2.929,9	403,1	45
46	Comercio al por mayor e intermediarios del comercio, excepto de vehículos de motor y motocicletas	715	81,0	168	19,0	883	5,5	2.668,5	1.117,3	46
47	Comercio al por menor, excepto de vehículos de motor y motocicletas	619	51,9	572	48,1	1.191	7,4	1.837,8	1.176,4	47
Sección H	TRANSPORTE Y ALMACENAMIENTO	945	85,8	157	14,2	1.102	6,9	3.930,6	2.641,0	Sección H
49	Transporte terrestre y por tubería	659	92,9	51	7,1	710	4,4	4.037,0	2.051,4	49
50	Transporte marítimo y por vías navegables interiores	45	87,3	6	12,7	51	0,3	4.822,2	1.484,8	50
51	Transporte aéreo	12	61,9	7	38,1	19	0,1	1.476,5	2.613,0	51
52	Almacenamiento y actividades anexas al transporte	123	81,9	27	18,1	150	0,9	2.934,8	1.616,5	52
53	Actividades postales y de correos	111	64,6	61	35,4	172	1,1	6.146,2	5.653,1	53
Sección I	HOSTELERÍA	1.027	53,3	901	46,7	1.928	12,0	2.651,1	2.070,2	Sección I
55	Servicios de alojamiento	260	47,9	283	52,1	543	3,4	3.742,6	3.216,6	55
56	Servicios de comidas y bebidas	769	55,5	616	44,5	1.385	8,6	2.418,6	1.774,2	56

SECCIONES Y DIVISIONES CNAE-2009		TOTAL DE ACCIDENTES EN JORNADA DE TRABAJO								
		VARONES		MUJERES		TOTAL		I.I cada 100000 trab.		CNAE-2009
		Total	%	Total	%	Total	%	VARONES	MUJERES	
Sección J	INFORMACIÓN Y COMUNICACIONES	86	80,7	20	19,3	106	0,7	917,1	519,7	Sección J
58	Edición	0	0,0	0	0	0	0,0	0,0	0,0	58
59	Actividades cinematográficas, de vídeo y de televisión, grabación de sonido y edición musical	6	66,7	3	33,3	9	0,1	1.642,3	1.438,8	59
60	Actividades de programación y emisión de radio y televisión	8	88,9	1	11,1	9	0,1	2.292,8	373,6	60
61	Telecomunicaciones	56	89,1	7	10,9	63	0,4	3.483,8	1.158,1	61
62	Programación, consultoría y otras actividades relacionadas con la informática	7	61,5	5	38,5	12	0,1	119,0	195,3	62
63	Servicios de información	9	69,2	4	30,8	13	0,1	1.896,1	1.337,4	63
Sección K	ACTIVIDADES FINANCIERAS Y DE SEGUROS	9	27,8	23	72,2	32	0,2	195,2	420,1	Sección K
64	Servicios financieros, excepto seguros y fondos de pensiones	5	24,0	17	76,0	22	0,1	232,7	573,4	64
65	Seguros, reaseguros y fondos de pensiones, excepto Seguridad Social obligatoria	1	33,3	3	66,7	4	0,0	224,2	433,3	65
66	Actividades auxiliares a los servicios financieros y a los seguros	2	40,0	4	60,0	6	0,0	142,0	182,7	66
Sección L	ACTIVIDADES INMOBILIARIAS	12	52,0	11	48,0	23	0,1	286,7	219,3	Sección L
68	Actividades inmobiliarias	12	52,0	11	48,0	23	0,1	286,7	219,3	68
Sección M	ACTIVIDADES PROFESIONALES, CIENTÍFICAS Y TÉCNICAS	93	67,4	45	32,6	138	0,9	658,2	281,5	Sección M
69	Actividades jurídicas y de contabilidad	9	56,3	7	43,8	16	0,1	203,3	100,4	69
70	Actividades de las sedes centrales; actividades de consultoría de gestión empresarial	2	28,6	4	71,4	6	0,0	127,4	254,1	70
71	Servicios técnicos de arquitectura e ingeniería; ensayos y análisis técnicos	31	89,7	4	10,3	35	0,2	871,3	212,1	71
72	Investigación y desarrollo	4	50,0	4	50,0	7	0,0	546,6	342,3	72
73	Publicidad y estudios de mercado	11	68,8	5	31,3	16	0,1	697,0	364,9	73
74	Otras actividades profesionales, científicas y técnicas	27	70,4	12	29,6	39	0,2	1.254,2	508,8	74
75	Actividades veterinarias	9	47,4	10	52,6	19	0,1	2.541,8	1.046,2	75
Sección N	ACTIVIDADES ADMINISTRATIVAS Y SERVICIOS AUXILIARES	789	60,2	522	39,8	1311	8,2	3.714,0	2.313,4	Sección N
77	Actividades de alquiler	77	85,2	13	14,8	90	0,6	3.327,3	1.353,7	77
78	Actividades relacionadas con el empleo	244	81,0	58	19,0	302	1,9	7.717,1	3.595,2	78
79	Actividades de agencias de viajes, operadores turísticos, servicios de reservas y otros relacionados	6	66,7	3	33,3	9	0,1	1.001,9	339,1	79
80	Actividades de seguridad e investigación	82	80,7	20	19,3	102	0,6	2.710,7	3.144,3	80
81	Servicios a edificios y actividades de jardinería	371	52,9	331	47,1	702	4,4	4.329,5	2.239,4	81
82	Actividades administrativas de oficina y otras actividades auxiliares a las empresas	61	57,6	45	42,4	106	0,7	1.713,2	1.216,4	82
Sección O	ADMINISTRACIÓN PÚBLICA Y DEFENSA; SEGURIDAD SOCIAL OBLIGATORIA	502	68,9	226	31,1	728	4,5	3.302,4	1.427,2	Sección O
84	Administración Pública y defensa; Seguridad Social obligatoria	502	68,9	226	31,1	728	4,5	3.302,4	1.427,2	84
Sección P	EDUCACIÓN	51	24,9	155	75,1	206	1,3	423,3	701,1	Sección P
85	Educación	51	24,9	155	75,1	206	1,3	423,3	701,1	85
Sección Q	ACTIVIDADES SANITARIAS Y DE SERVICIOS SOCIALES	255	21,6	927	78,4	1182	7,4	1.695,3	2.291,0	Sección Q
86	Actividades sanitarias	186	24,4	578	75,6	764	4,8	1.577,7	1.918,2	86
87	Asistencia en establecimientos residenciales	40	13,8	249	86,2	289	1,8	2.516,1	4.354,0	87
88	Actividades de servicios sociales sin alojamiento	29	22,3	100	77,7	129	0,8	1.735,6	2.170,8	88
Sección R	ACTIVIDADES ARTÍSTICAS, RECREATIVAS Y DE ENTRETENIMIENTO	229	76,5	71	23,5	300	1,9	2.925,6	1.276,0	Sección R
90	Actividades de creación, artísticas y espectáculos	13	86,7	2	13,3	15	0,1	1.152,1	289,4	90
91	Actividades de bibliotecas, archivos, museos y otras actividades culturales	22	79,3	6	20,7	28	0,2	6.102,2	2.226,7	91
92	Actividades de juegos de azar y apuestas	10	41,7	14	58,3	24	0,1	1.126,4	1.251,4	92
93	Actividades deportivas, recreativas y de entretenimiento	184	79,0	49	21,0	233	1,5	3.370,0	1.413,9	93
Sección S	OTROS SERVICIOS	142	63,5	81	36,5	223	1,4	2.008,5	621,4	Sección S
94	Actividades asociativas	13	47,1	15	52,9	28	0,2	819,1	700,0	94
95	Reparación de ordenadores, efectos personales y artículos de uso doméstico	29	93,5	2	6,5	31	0,2	1.870,5	456,8	95
96	Otros servicios personales	101	61,5	63	38,5	164	1,0	2.592,5	598,8	96
Sección T	ACTIVIDADES DE LOS HOGARES COMO EMPLEADORES Y COMO PRODUCTORES DE BIENES Y SERVICIOS PARA USO PROPIO	33	50,8	32	49,2	65	0,4	1.743,5	363,8	Sección T
97	Actividades de los hogares como empleadores de personal doméstico	33	50,8	32	49,2	65	0,4	1.743,5	363,8	97
98	Actividades de los hogares como productores de bienes y servicios para uso propio	0	0,0	0	0	0	0,0	0,0	0,0	98
Sección U	ACTIVIDADES DE ORGANIZACIONES Y ORGANISMOS EXTRATERRITORIALES	1	73,7	1	26,3	2	0,0	6.907,9	1.578,9	Sección U
99	Actividades de organizaciones y organismos extraterritoriales	1	73,7	1	26,3	2	0,0	6.907,9	1.578,9	99
OTROS SIN CLASIFICAR		0	0,0	0	0	0	0,0	0,0	0,0	i.i total
TOTAL		11.521	71,88	4.507	28,12	16.028	100	3.117,5	1.439,6	2.348,0

ACCIDENTES GRAVES EN JORNADA DE TRABAJO POR GÉNERO, SECCIONES Y DIVISIONES, EN ALICANTE

Datos contabilizados según fecha de baja médica, correspondientes al periodo Interanual: enero 2022 - diciembre 2022

Cuadro 9

SECCIONES Y DIVISIONES CNAE-2009		ACCIDENTES GRAVES EN JORNADA DE TRABAJO								CNAE-2009
		VARONES		MUJERES		TOTAL		I.I cada 100000 trab.		
		Total	%	Total	%	Total	%	VARONES	MUJERES	
Sección A	AGRICULTURA, GANADERÍA, SILVICULTURA Y PESCA	4	83,3	1	16,7	5	4,3	36,3	18,2	Sección A
01	Agricultura, ganadería, caza y servicios relacionados con las mismas	4	83,3	1	16,7	5	4,3	40,2	18,6	01
02	Silvicultura y explotación forestal	0	0,0	0	0	0	0,0	0,0	0,0	02
03	Pesca y acuicultura	0	0,0	0	0	0	0,0	0,0	0,0	03
Sección B	INDUSTRIAS EXTRACTIVAS	1	100,0	0	0,0	1	0,9	169,0	0,0	Sección B
05	Extracción de antracita, hulla y lignito	0	0,0	0	0	0	0,0	0,0	0,0	05
06	Extracción de crudo de petróleo y gas natural	0	0,0	0	0	0	0,0	0,0	0,0	06
07	Extracción de minerales metálicos	0	0,0	0	0	0	0,0	0,0	0,0	07
08	Otras industrias extractivas	1	100,0	0	0,0	1	0,9	173,1	0,0	08
09	Actividades de apoyo a las industrias extractivas	0	0,0	0	0	0	0,0	0,0	0,0	09
Sección C	INDUSTRIA MANUFACTURERA	19	87,5	3	12,5	22	19,0	33,9	10,3	Sección C
10	Industria de la alimentación	1	66,7	1	33,3	2	1,7	24,6	14,3	10
11	Fabricación de bebidas	0	0,0	1	100,0	1	0,9	0,0	617,0	11
12	Industria del tabaco	0	0,0	0	0	0	0,0	0,0	0,0	12
13	Industria textil	0	100,0	0	0	0	0,0	0,0	0,0	13
14	Confección de prendas de vestir	0	0,0	0	0	0	0,0	0,0	0,0	14
15	Industria del cuero y del calzado	1	100,0	0	0,0	1	0,9	9,6	0,0	15
16	Industria de la madera y del corcho, excepto muebles; cestería y espartería	2	100,0	0	0,0	2	1,7	87,4	0,0	16
17	Industria del papel	0	0,0	0	0	0	0,0	0,0	0,0	17
18	Artes gráficas y reproducción de soportes grabados	1	100,0	0	0,0	1	0,9	53,3	0,0	18
19	Coquerías y refino de petróleo	0	0,0	0	0	0	0,0	0,0	0,0	19
20	Industria química	1	100,0	0	0,0	1	0,9	67,9	0,0	20
21	Fabricación de productos farmacéuticos	0	0,0	0	0	0	0,0	0,0	0,0	21
22	Fabricación de productos de caucho y plásticos	1	100,0	0	0,0	1	0,9	15,3	0,0	22
23	Fabricación de otros productos minerales no metálicos	0	0,0	0	0	0	0,0	0,0	0,0	23
24	Metalurgia; fabricación de productos de hierro, acero y ferroaleaciones	1	100,0	0	0,0	1	0,9	90,0	0,0	24
25	Fabricación de productos metálicos, excepto maquinaria y equipo	8	100,0	0	0,0	8	6,9	134,5	0,0	25
26	Fabricación de productos informáticos, electrónicos y ópticos	0	0,0	0	0	0	0,0	0,0	0,0	26
27	Fabricación de material y equipo eléctrico	0	0,0	0	0	0	0,0	0,0	0,0	27
28	Fabricación de maquinaria y equipo n.c.o.p.	1	100,0	0	0,0	1	0,9	38,5	0,0	28
29	Fabricación de vehículos de motor, remolques y semirremolques	1	100,0	0	0,0	1	0,9	422,5	0,0	29
30	Fabricación de otro material de transporte	0	0,0	0	0	0	0,0	0,0	0,0	30
31	Fabricación de muebles	0	0,0	0	0	0	0,0	0,0	0,0	31
32	Otras industrias manufactureras	1	50,0	1	50,0	2	1,7	67,4	87,4	32
33	Reparación e instalación de maquinaria y equipo	0	0,0	0	0	0	0,0	0,0	0,0	33
Sección D	SUMINISTRO DE ENERGÍA ELÉCTRICA, GAS, VAPOR Y AIRE ACONDICIONADO	0	0,0	0	0,0	0	0,0	0,0	0,0	Sección D
35	Suministro de energía eléctrica, gas, vapor y aire acondicionado	0	0,0	0	0	0	0,0	0,0	0,0	35
Sección E	SUMINISTRO DE AGUA, ACTIVIDADES DE SANEAMIENTO, GESTIÓN DE RESIDUOS Y DESCONTAMINACIÓN	1	100,0	0	0,0	1	0,9	18,3	0,0	Sección E
36	Captación, depuración y distribución de agua	0	0,0	0	0	0	0,0	0,0	0,0	36
37	Recogida y tratamiento de aguas residuales	0	0,0	0	0	0	0,0	0,0	0,0	37
38	Recogida, tratamiento y eliminación de residuos; valorización	1	100,0	0	0,0	1	0,9	29,4	0,0	38
39	Actividades de descontaminación y otros servicios de gestión de residuos	0	0,0	0	0	0	0,0	0,0	0,0	39
Sección F	CONSTRUCCIÓN	35	97,3	1	2,7	36	31,0	73,0	15,7	Sección F
41	Construcción de edificios	11	92,3	1	7,7	12	10,3	62,6	28,5	41
42	Ingeniería civil	0	0,0	0	0	0	0,0	0,0	0,0	42
43	Actividades de construcción especializada	24	100,0	0	0,0	24	20,7	84,0	0,0	43
Sección G	COMERCIO AL POR MAYOR Y AL POR MENOR; REPARACIÓN DE VEHÍCULOS DE MOTOR Y MOTOCICLETAS	12	100,0	0	0,0	12	10,3	16,8	0,0	Sección G
45	Venta y reparación de vehículos de motor y motocicletas	3	100,0	0	0,0	3	2,6	27,3	0,0	45
46	Comercio al por mayor e intermediarios del comercio, excepto de vehículos de motor y motocicletas	6	100,0	0	0,0	6	5,2	22,4	0,0	46
47	Comercio al por menor, excepto de vehículos de motor y motocicletas	3	100,0	0	0,0	3	2,6	8,9	0,0	47
Sección H	TRANSPORTE Y ALMACENAMIENTO	9	100,0	0	0,0	9	7,8	37,4	0,0	Sección H
49	Transporte terrestre y por tubería	6	100,0	0	0,0	6	5,2	36,7	0,0	49
50	Transporte marítimo y por vías navegables interiores	0	0,0	0	0	0	0,0	0,0	0,0	50
51	Transporte aéreo	0	0,0	0	0	0	0,0	0,0	0,0	51
52	Almacenamiento y actividades anexas al transporte	1	100,0	0	0,0	1	0,9	23,9	0,0	52
53	Actividades postales y de correos	2	100,0	0	0,0	2	1,7	110,7	0,0	53
Sección I	HOSTELERÍA	3	60,0	2	40,0	5	4,3	7,7	4,6	Sección I
55	Servicios de alojamiento	1	100,0	0	0,0	1	0,9	14,4	0,0	55
56	Servicios de comidas y bebidas	2	50,0	2	50,0	4	3,4	6,3	5,8	56

SECCIONES Y DIVISIONES CNAE-2009		ACCIDENTES GRAVES EN JORNADA DE TRABAJO								
		VARONES		MUJERES		TOTAL		I.I cada 100000 trab.		CNAE-2009
		Total	%	Total	%	Total	%	VARONES	MUJERES	
Sección J	INFORMACIÓN Y COMUNICACIONES	0	0,0	0	0	0	0,0	0,0	0,0	Sección J
58	Edición	0	0,0	0	0	0	0,0	0,0	0,0	58
59	Actividades cinematográficas, de vídeo y de televisión, grabación de sonido y edición musical	0	0,0	0	0	0	0,0	0,0	0,0	59
60	Actividades de programación y emisión de radio y televisión	0	0,0	0	0	0	0,0	0,0	0,0	60
61	Telecomunicaciones	0	0,0	0	0	0	0,0	0,0	0,0	61
62	Programación, consultoría y otras actividades relacionadas con la informática	0	0,0	0	0	0	0,0	0,0	0,0	62
63	Servicios de información	0	0,0	0	0	0	0,0	0,0	0,0	63
Sección K	ACTIVIDADES FINANCIERAS Y DE SEGUROS	0	0,0	0	0	0	0,0	0,0	0,0	Sección K
64	Servicios financieros, excepto seguros y fondos de pensiones	0	0,0	0	0	0	0,0	0,0	0,0	64
65	Seguros, reaseguros y fondos de pensiones, excepto Seguridad Social obligatoria	0	0,0	0	0	0	0,0	0,0	0,0	65
66	Actividades auxiliares a los servicios financieros y a los seguros	0	0,0	0	0	0	0,0	0,0	0,0	66
Sección L	ACTIVIDADES INMOBILIARIAS	0	0,0	0	0	0	0,0	0,0	0,0	Sección L
68	Actividades inmobiliarias	0	0,0	0	0	0	0,0	0,0	0,0	68
Sección M	ACTIVIDADES PROFESIONALES, CIENTÍFICAS Y TÉCNICAS	0	0,0	0	0	0	0,0	0,0	0,0	Sección M
69	Actividades jurídicas y de contabilidad	0	0,0	0	0	0	0,0	0,0	0,0	69
70	Actividades de las sedes centrales; actividades de consultoría de gestión empresarial	0	0,0	0	0	0	0,0	0,0	0,0	70
71	Servicios técnicos de arquitectura e ingeniería; ensayos y análisis técnicos	0	0,0	0	0	0	0,0	0,0	0,0	71
72	Investigación y desarrollo	0	0,0	0	0	0	0,0	0,0	0,0	72
73	Publicidad y estudios de mercado	0	0,0	0	0	0	0,0	0,0	0,0	73
74	Otras actividades profesionales, científicas y técnicas	0	0,0	0	0	0	0,0	0,0	0,0	74
75	Actividades veterinarias	0	0,0	0	0	0	0,0	0,0	0,0	75
Sección N	ACTIVIDADES ADMINISTRATIVAS Y SERVICIOS AUXILIARES	7	100,0	0	0,0	7	6,0	32,9	0,0	Sección N
77	Actividades de alquiler	0	0,0	1	100,0	1	0,9	0,0	101,8	77
78	Actividades relacionadas con el empleo	0	0,0	3	100,0	3	2,6	0,0	187,5	78
79	Actividades de agencias de viajes, operadores turísticos, servicios de reservas y otros relacionados	0	0,0	0	0	0	0,0	0,0	0,0	79
80	Actividades de seguridad e investigación	0	0,0	0	0	0	0,0	0,0	0,0	80
81	Servicios a edificios y actividades de jardinería	3	100,0	0	0,0	3	2,6	35,0	0,0	81
82	Actividades administrativas de oficina y otras actividades auxiliares a las empresas	0	0,0	0	0	0	0,0	0,0	0,0	82
Sección O	ADMINISTRACIÓN PÚBLICA Y DEFENSA; SEGURIDAD SOCIAL OBLIGATORIA	6	85,7	1	14,3	7	6,0	39,5	6,3	Sección O
84	Administración Pública y defensa; Seguridad Social obligatoria	6	85,7	1	14,3	7	6,0	39,5	6,3	84
Sección P	EDUCACIÓN	1	100,0	0	0,0	1	0,9	8,3	0,0	Sección P
85	Educación	1	100,0	0	0,0	1	0,9	8,3	0,0	85
Sección Q	ACTIVIDADES SANITARIAS Y DE SERVICIOS SOCIALES	2	28,6	5	71,4	7	6,0	13,3	12,4	Sección Q
86	Actividades sanitarias	2	33,3	4	66,7	6	5,2	16,9	13,3	86
87	Asistencia en establecimientos residenciales	0	0,0	1	100,0	1	0,9	0,0	17,5	87
88	Actividades de servicios sociales sin alojamiento	0	0,0	0	0	0	0,0	0,0	0,0	88
Sección R	ACTIVIDADES ARTÍSTICAS, RECREATIVAS Y DE ENTRETENIMIENTO	1	100,0	0	0,0	1	0,9	12,8	0,0	Sección R
90	Actividades de creación, artísticas y espectáculos	0	0,0	0	0	0	0,0	0,0	0,0	90
91	Actividades de bibliotecas, archivos, museos y otras actividades culturales	0	0,0	0	0	0	0,0	0,0	0,0	91
92	Actividades de juegos de azar y apuestas	0	0,0	0	0	0	0,0	0,0	0,0	92
93	Actividades deportivas, recreativas y de entretenimiento	1	100,0	0	0,0	1	0,9	18,3	0,0	93
Sección S	OTROS SERVICIOS	1	50,0	1	50,0	1	0,9	7,1	3,8	Sección S
94	Actividades asociativas	0	0,0	1	100,0	1	0,9	0,0	47,2	94
95	Reparación de ordenadores, efectos personales y artículos de uso doméstico	0	0,0	0	0	0	0,0	0,0	0,0	95
96	Otros servicios personales	0	100,0	0	0	0	0,0	0,0	0,0	96
Sección T	ACTIVIDADES DE LOS HOGARES COMO EMPLEADORES Y COMO PRODUCTORES DE BIENES Y SERVICIOS PARA USO PROPIO	0	0,0	1	100,0	1	0,9	0,0	11,4	Sección T
97	Actividades de los hogares como empleadores de personal doméstico	0	0,0	1	100,0	1	0,9	0,0	11,4	97
98	Actividades de los hogares como productores de bienes y servicios para uso propio	0	0,0	0	0	0	0,0	0,0	0,0	98
Sección U	ACTIVIDADES DE ORGANIZACIONES Y ORGANISMOS EXTRATERRITORIALES	0	0,0	0	0	0	0,0	0,0	0,0	Sección U
99	Actividades de organizaciones y organismos extraterritoriales	0	0,0	0	0	0	0,0	0,0	0,0	99
OTROS SIN CLASIFICAR		0	0,0	0	0	0	0,0	0,0	0,0	i.i total
TOTAL		102	87,93	14	12,07	116	100	27,6	4,5	17,0

TOTAL DE ACCIDENTES MORTALES EN JORNADA DE TRABAJO POR GÉNERO, SECCIONES Y DIVISIONES, EN ALICANTE

Datos contabilizados según fecha de baja médica, correspondientes al periodo Interanual: enero 2022 - diciembre 2022

Cuadro 10

SECCIONES Y DIVISIONES CNAE-2009		TOTAL DE ACCIDENTES MORTALES EN JORNADA DE TRABAJO								CNAE-2009
		VARONES		MUJERES		TOTAL		I.I cada 100000 trab.		
		Total	%	Total	%	Total	%	VARONES	MUJERES	
Sección A	AGRICULTURA, GANADERÍA, SILVICULTURA Y PESCA	3	100,0	0	0,0	3	10,3	26,1	0,0	Sección A
01	Agricultura, ganadería, caza y servicios relacionados con las mismas	3	100,0	0	0,0	3	10,3	28,9	0,0	01
02	Silvicultura y explotación forestal	0	0,0	0	0	0	0,0	0,0	0,0	02
03	Pesca y acuicultura	0	0,0	0	0	0	0,0	0,0	0,0	03
Sección B	INDUSTRIAS EXTRACTIVAS	0	0,0	0	0,0	0	0,0	0,0	0,0	Sección B
05	Extracción de antracita, hulla y lignito	0	0,0	0	0	0	0,0	0,0	0,0	05
06	Extracción de crudo de petróleo y gas natural	0	0,0	0	0	0	0,0	0,0	0,0	06
07	Extracción de minerales metálicos	0	0,0	0	0	0	0,0	0,0	0,0	07
08	Otras industrias extractivas	0	0,0	0	0	0	0,0	0,0	0,0	08
09	Actividades de apoyo a las industrias extractivas	0	0,0	0	0	0	0,0	0,0	0,0	09
Sección C	INDUSTRIA MANUFACTURERA	3	100,0	0	0,0	3	10,3	5,3	0,0	Sección C
10	Industria de la alimentación	0	100,0	0	0	0	0,0	0,0	0,0	10
11	Fabricación de bebidas	0	0,0	0	0	0	0,0	0,0	0,0	11
12	Industria del tabaco	0	0,0	0	0	0	0,0	0,0	0,0	12
13	Industria textil	0	0,0	0	0	0	0,0	0,0	0,0	13
14	Confección de prendas de vestir	0	0,0	0	0	0	0,0	0,0	0,0	14
15	Industria del cuero y del calzado	0	0,0	0	0	0	0,0	0,0	0,0	15
16	Industria de la madera y del corcho, excepto muebles; cestería y espartería	0	0,0	0	0	0	0,0	0,0	0,0	16
17	Industria del papel	0	0,0	0	0	0	0,0	0,0	0,0	17
18	Artes gráficas y reproducción de soportes grabados	1	100,0	0	0,0	1	3,4	53,3	0,0	18
19	Coquerías y refino de petróleo	0	0,0	0	0	0	0,0	0,0	0,0	19
20	Industria química	0	0,0	1	100,0	1	3,4	0,0	128,3	20
21	Fabricación de productos farmacéuticos	0	0,0	0	0	0	0,0	0,0	0,0	21
22	Fabricación de productos de caucho y plásticos	0	0,0	0	0	0	0,0	0,0	0,0	22
23	Fabricación de otros productos minerales no metálicos	0	0,0	0	0	0	0,0	0,0	0,0	23
24	Metalurgia; fabricación de productos de hierro, acero y ferroaleaciones	0	0,0	0	0	0	0,0	0,0	0,0	24
25	Fabricación de productos metálicos, excepto maquinaria y equipo	1	100,0	0	0,0	1	3,4	16,8	0,0	25
26	Fabricación de productos informáticos, electrónicos y ópticos	0	0,0	0	0	0	0,0	0,0	0,0	26
27	Fabricación de material y equipo eléctrico	0	0,0	0	0	0	0,0	0,0	0,0	27
28	Fabricación de maquinaria y equipo n.c.o.p.	0	0,0	0	0	0	0,0	0,0	0,0	28
29	Fabricación de vehículos de motor, remolques y semirremolques	0	0,0	0	0	0	0,0	0,0	0,0	29
30	Fabricación de otro material de transporte	0	0,0	0	0	0	0,0	0,0	0,0	30
31	Fabricación de muebles	0	0,0	0	0	0	0,0	0,0	0,0	31
32	Otras industrias manufactureras	0	0,0	0	0	0	0,0	0,0	0,0	32
33	Reparación e instalación de maquinaria y equipo	0	0,0	0	0	0	0,0	0,0	0,0	33
Sección D	SUMINISTRO DE ENERGÍA ELÉCTRICA, GAS, VAPOR Y AIRE ACONDICIONADO	0	0,0	0	0,0	0	0,0	0,0	0,0	Sección D
35	Suministro de energía eléctrica, gas, vapor y aire acondicionado	0	0,0	0	0	0	0,0	0,0	0,0	35
Sección E	SUMINISTRO DE AGUA, ACTIVIDADES DE SANEAMIENTO, GESTIÓN DE RESIDUOS Y DESCONTAMINACIÓN	1	100,0	0	0,0	1	3,4	18,3	0,0	Sección E
36	Captación, depuración y distribución de agua	0	0,0	0	0	0	0,0	0,0	0,0	36
37	Recogida y tratamiento de aguas residuales	0	0,0	0	0	0	0,0	0,0	0,0	37
38	Recogida, tratamiento y eliminación de residuos; valorización	1	100,0	0	0,0	1	3,4	29,4	0,0	38
39	Actividades de descontaminación y otros servicios de gestión de residuos	0	0,0	0	0	0	0,0	0,0	0,0	39
Sección F	CONSTRUCCIÓN	8	100,0	0	0,0	8	27,6	16,7	0,0	Sección F
41	Construcción de edificios	4	100,0	0	0,0	4	13,8	22,6	0,0	41
42	Ingeniería civil	1	100,0	0	0,0	1	3,4	58,9	0,0	42
43	Actividades de construcción especializada	3	100,0	0	0,0	3	10,3	10,5	0,0	43
Sección G	COMERCIO AL POR MAYOR Y AL POR MENOR; REPARACIÓN DE VEHÍCULOS DE MOTOR Y MOTOCICLETAS	4	83,3	1	16,7	5	17,2	5,8	1,3	Sección G
45	Venta y reparación de vehículos de motor y motocicletas	0	0,0	0	0	0	0,0	0,0	0,0	45
46	Comercio al por mayor e intermediarios del comercio, excepto de vehículos de motor y motocicletas	4	100,0	0	0,0	4	13,8	14,9	0,0	46
47	Comercio al por menor, excepto de vehículos de motor y motocicletas	0	0,0	1	100,0	1	3,4	0,0	2,1	47
Sección H	TRANSPORTE Y ALMACENAMIENTO	5	100,0	0	0,0	5	17,2	20,8	0,0	Sección H
49	Transporte terrestre y por tubería	5	100,0	0	0,0	5	17,2	30,6	0,0	49
50	Transporte marítimo y por vías navegables interiores	0	0,0	0	0	0	0,0	0,0	0,0	50
51	Transporte aéreo	0	0,0	0	0	0	0,0	0,0	0,0	51
52	Almacenamiento y actividades anexas al transporte	0	100,0	0	0	0	0,0	0,0	0,0	52
53	Actividades postales y de correos	0	0,0	0	0	0	0,0	0,0	0,0	53
Sección I	HOSTELERÍA	0	0,0	0	0,0	0	0,0	0,0	0,0	Sección I
55	Servicios de alojamiento	0	0,0	0	0	0	0,0	0,0	0,0	55
56	Servicios de comidas y bebidas	0	0,0	0	0	0	0,0	0,0	0,0	56

SECCIONES Y DIVISIONES CNAE-2009		TOTAL DE ACCIDENTES MORTALES EN JORNADA DE TRABAJO									
		VARONES		MUJERES		TOTAL		I.I cada 100000 trab.		CNAE-2009	
		Total	%	Total	%	Total	%	VARONES	MUJERES		
Sección J	INFORMACIÓN Y COMUNICACIONES	0	0,0	0	0	0	0,0	0,0	0,0	Sección J	
58	Edición	0	0,0	0	0	0	0,0	0,0	0,0	58	
59	Actividades cinematográficas, de vídeo y de televisión, grabación de sonido y edición musical	0	0,0	0	0	0	0,0	0,0	0,0	59	
60	Actividades de programación y emisión de radio y televisión	0	0,0	0	0	0	0,0	0,0	0,0	60	
61	Telecomunicaciones	0	0,0	0	0	0	0,0	0,0	0,0	61	
62	Programación, consultoría y otras actividades relacionadas con la informática	0	0,0	0	0	0	0,0	0,0	0,0	62	
63	Servicios de información	0	0,0	0	0	0	0,0	0,0	0,0	63	
Sección K	ACTIVIDADES FINANCIERAS Y DE SEGUROS	0	0,0	0	0	0	0,0	0,0	0,0	Sección K	
64	Servicios financieros, excepto seguros y fondos de pensiones	0	0,0	0	0	0	0,0	0,0	0,0	64	
65	Seguros, reaseguros y fondos de pensiones, excepto Seguridad Social obligatoria	0	0,0	0	0	0	0,0	0,0	0,0	65	
66	Actividades auxiliares a los servicios financieros y a los seguros	0	0,0	0	0	0	0,0	0,0	0,0	66	
Sección L	ACTIVIDADES INMOBILIARIAS	0	100,0	0	0	0	0,0	0,0	0,0	Sección L	
68	Actividades inmobiliarias	0	100,0	0	0	0	0,0	0,0	0,0	68	
Sección M	ACTIVIDADES PROFESIONALES, CIENTÍFICAS Y TÉCNICAS	1	100,0	0	0,0	1	3,4	7,1	0,0	Sección M	
69	Actividades jurídicas y de contabilidad	0	0,0	0	0	0	0,0	0,0	0,0	69	
70	Actividades de las sedes centrales; actividades de consultoría de gestión empresarial	0	0,0	0	0	0	0,0	0,0	0,0	70	
71	Servicios técnicos de arquitectura e ingeniería; ensayos y análisis técnicos	1	100,0	0	0,0	1	3,4	27,7	0,0	71	
72	Investigación y desarrollo	0	0,0	0	0	0	0,0	0,0	0,0	72	
73	Publicidad y estudios de mercado	0	0,0	0	0	0	0,0	0,0	0,0	73	
74	Otras actividades profesionales, científicas y técnicas	0	0,0	0	0	0	0,0	0,0	0,0	74	
75	Actividades veterinarias	0	0,0	0	0	0	0,0	0,0	0,0	75	
Sección N	ACTIVIDADES ADMINISTRATIVAS Y SERVICIOS AUXILIARES	0	0,0	1	100,0	1	3,4	0,0	4,4	Sección N	
77	Actividades de alquiler	0	0,0	0	0	0	0,0	0,0	0,0	77	
78	Actividades relacionadas con el empleo	0	0,0	1	100,0	1	3,4	0,0	62,5	78	
79	Actividades de agencias de viajes, operadores turísticos, servicios de reservas y otros relacionados	0	0,0	0	0	0	0,0	0,0	0,0	79	
80	Actividades de seguridad e investigación	0	0,0	0	0	0	0,0	0,0	0,0	80	
81	Servicios a edificios y actividades de jardinería	0	0,0	0	0	0	0,0	0,0	0,0	81	
82	Actividades administrativas de oficina y otras actividades auxiliares a las empresas	0	0,0	0	0	0	0,0	0,0	0,0	82	
Sección O	ADMINISTRACIÓN PÚBLICA Y DEFENSA; SEGURIDAD SOCIAL OBLIGATORIA	1	100,0	0	0,0	1	3,4	6,6	0,0	Sección O	
84	Administración Pública y defensa; Seguridad Social obligatoria	1	100,0	0	0,0	1	3,4	6,6	0,0	84	
Sección P	EDUCACIÓN	0	0,0	0	0	0	0,0	0,0	0,0	Sección P	
85	Educación	0	0,0	0	0	0	0,0	0,0	0,0	85	
Sección Q	ACTIVIDADES SANITARIAS Y DE SERVICIOS SOCIALES	0	0,0	0	0	0	0,0	0,0	0,0	Sección Q	
86	Actividades sanitarias	0	0,0	0	0	0	0,0	0,0	0,0	86	
87	Asistencia en establecimientos residenciales	0	0,0	0	0	0	0,0	0,0	0,0	87	
88	Actividades de servicios sociales sin alojamiento	0	0,0	0	0	0	0,0	0,0	0,0	88	
Sección R	ACTIVIDADES ARTÍSTICAS, RECREATIVAS Y DE ENTRETENIMIENTO	1	100,0	0	0,0	1	3,4	12,8	0,0	Sección R	
90	Actividades de creación, artísticas y espectáculos	0	0,0	0	0	0	0,0	0,0	0,0	90	
91	Actividades de bibliotecas, archivos, museos y otras actividades culturales	0	0,0	0	0	0	0,0	0,0	0,0	91	
92	Actividades de juegos de azar y apuestas	0	0,0	0	0	0	0,0	0,0	0,0	92	
93	Actividades deportivas, recreativas y de entretenimiento	1	100,0	0	0,0	1	3,4	18,3	0,0	93	
Sección S	OTROS SERVICIOS	0	0,0	0	0	0	0,0	0,0	0,0	Sección S	
94	Actividades asociativas	0	0,0	0	0	0	0,0	0,0	0,0	94	
95	Reparación de ordenadores, efectos personales y artículos de uso doméstico	0	0,0	0	0	0	0,0	0,0	0,0	95	
96	Otros servicios personales	0	0,0	0	0	0	0,0	0,0	0,0	96	
Sección T	ACTIVIDADES DE LOS HOGARES COMO EMPLEADORES Y COMO PRODUCTORES DE BIENES Y SERVICIOS PARA USO PROPIO	0	0,0	0	0	0	0,0	0,0	0,0	Sección T	
97	Actividades de los hogares como empleadores de personal doméstico	0	0,0	0	0	0	0,0	0,0	0,0	97	
98	Actividades de los hogares como productores de bienes y servicios para uso propio	0	0,0	0	0	0	0,0	0,0	0,0	98	
Sección U	ACTIVIDADES DE ORGANIZACIONES Y ORGANISMOS EXTRATERRITORIALES	0	0,0	0	0	0	0,0	0,0	0,0	Sección U	
99	Actividades de organizaciones y organismos extraterritoriales	0	0,0	0	0	0	0,0	0,0	0,0	99	
OTROS SIN CLASIFICAR		0	0,0	0	0	0	0,0	0,0	0,0	i.i total	
TOTAL		28	96,55	1	3,45	29	100	7,6	0,3	4,2	

TOTAL DE ACCIDENTES CON BAJA EN JORNADA DE TRABAJO POR GÉNERO, SECCIONES Y DIVISIONES, EN CASTELLÓN

Datos contabilizados según fecha de baja médica, correspondientes al periodo Interanual: enero 2022 - diciembre 2022

Cuadro 11

SECCIONES Y DIVISIONES CNAE-2009		TOTAL DE ACCIDENTES EN JORNADA DE TRABAJO								
		VARONES		MUJERES		TOTAL		I.I cada 100000 trab.		CNAE-2009
		Total	%	Total	%	Total	%	VARONES	MUJERES	
Sección A	AGRICULTURA, GANADERÍA, SILVICULTURA Y PESCA	604	89,0	75	11,0	679	8,3	7.400,3	4.413,6	Sección A
01	Agricultura, ganadería, caza y servicios relacionados con las mismas	524	89,3	63	10,7	587	7,1	7.309,0	4.314,1	01
02	Silvicultura y explotación forestal	42	79,2	11	20,8	53	0,6	8.984,0	5.879,7	02
03	Pesca y acuicultura	38	97,4	1	2,6	39	0,5	7.235,8	1.929,3	03
Sección B	INDUSTRIAS EXTRACTIVAS	9	100,0	0	0,0	9	0,1	3.920,1	0,0	Sección B
05	Extracción de antracita, hulla y lignito	0	0,0	0	0,0	0	0,0	0,0	0,0	05
06	Extracción de crudo de petróleo y gas natural	0	0,0	0	0,0	0	0,0	0,0	0,0	06
07	Extracción de minerales metálicos	0	0,0	0	0,0	0	0,0	0,0	0,0	07
08	Otras industrias extractivas	9	100,0	0	0,0	9	0,1	3.972,0	0,0	08
09	Actividades de apoyo a las industrias extractivas	0	0,0	0	0,0	0	0,0	0,0	0,0	09
Sección C	INDUSTRIA MANUFACTURERA	1.955	86,9	295	13,1	2.250	27,4	5.316,7	2.752,8	Sección C
10	Industria de la alimentación	82	56,8	62	43,2	144	1,8	5.367,5	4.513,8	10
11	Fabricación de bebidas	7	58,3	5	41,7	12	0,1	5.649,0	7.672,6	11
12	Industria del tabaco	0	0,0	0	0,0	0	0,0	0,0	0,0	12
13	Industria textil	8	44,0	11	56,0	19	0,2	2.450,4	2.454,4	13
14	Confección de prendas de vestir	5	75,0	2	25,0	7	0,1	8.278,6	592,4	14
15	Industria del cuero y del calzado	6	57,1	5	42,9	11	0,1	6.270,0	1.553,3	15
16	Industria de la madera y del corcho, excepto muebles; cestería y espartería	91	93,4	6	6,6	97	1,2	8.658,3	3.163,3	16
17	Industria del papel	24	78,8	7	21,2	31	0,4	2.621,3	1.267,8	17
18	Artes gráficas y reproducción de soportes grabados	4	66,7	2	33,3	6	0,1	1.362,1	893,9	18
19	Coquerías y refinación de petróleo	0	0,0	0	0,0	0	0,0	0,0	0,0	19
20	Industria química	107	92,7	8	7,3	115	1,4	2.479,9	789,6	20
21	Fabricación de productos farmacéuticos	0	0,0	0	0,0	0	0,0	0,0	0,0	21
22	Fabricación de productos de caucho y plásticos	28	84,2	5	15,8	33	0,4	3.589,2	1.957,6	22
23	Fabricación de otros productos minerales no metálicos	936	87,7	131	12,3	1.067	13,0	5.740,5	3.533,5	23
24	Metalurgia; fabricación de productos de hierro, acero y ferroaleaciones	22	96,4	1	3,6	23	0,3	6.411,5	1.533,0	24
25	Fabricación de productos metálicos, excepto maquinaria y equipo	185	97,4	5	2,6	190	2,3	9.723,1	1.412,1	25
26	Fabricación de productos informáticos, electrónicos y ópticos	13	100,0	0	0,0	13	0,2	39.694,7	0,0	26
27	Fabricación de material y equipo eléctrico	30	100,0	0	0,0	30	0,4	7.001,2	0,0	27
28	Fabricación de maquinaria y equipo n.c.o.p.	174	97,3	5	2,7	179	2,2	5.759,9	844,2	28
29	Fabricación de vehículos de motor, remolques y semirremolques	41	83,6	8	16,4	49	0,6	4.036,7	3.730,5	29
30	Fabricación de otro material de transporte	3	100,0	0	0,0	3	0,0	6.521,7	0,0	30
31	Fabricación de muebles	72	86,1	12	13,9	84	1,0	4.533,6	2.851,5	31
32	Otras industrias manufactureras	21	69,2	10	30,8	31	0,4	5.447,1	3.876,1	32
33	Reparación e instalación de maquinaria y equipo	106	100,0	0	0,0	106	1,3	6.121,6	0,0	33
Sección D	SUMINISTRO DE ENERGÍA ELÉCTRICA, GAS, VAPOR Y AIRE ACONDICIONADO	4	100,0	0	0,0	4	0,0	1.766,7	0,0	Sección D
35	Suministro de energía eléctrica, gas, vapor y aire acondicionado	4	100,0	0	0,0	4	0,0	1.766,7	0,0	35
Sección E	SUMINISTRO DE AGUA, ACTIVIDADES DE SANEAMIENTO, GESTIÓN DE RESIDUOS Y DESCONTAMINACIÓN	111	84,2	21	15,8	132	1,6	6.431,2	2.714,4	Sección E
36	Captación, depuración y distribución de agua	27	96,6	1	3,4	28	0,3	4.965,0	764,3	36
37	Recogida y tratamiento de aguas residuales	19	100,0	0	0,0	19	0,2	5.946,8	0,0	37
38	Recogida, tratamiento y eliminación de residuos; valorización	65	76,5	20	23,5	85	1,0	7.766,6	3.617,2	38
39	Actividades de descontaminación y otros servicios de gestión de residuos	0	0,0	0	0,0	0	0,0	0,0	0,0	39
Sección F	CONSTRUCCIÓN	1.153	97,8	26	2,2	1.179	14,3	7.520,0	1.495,3	Sección F
41	Construcción de edificios	567	98,4	9	1,6	576	7,0	9.160,1	1.237,5	41
42	Ingeniería civil	37	97,6	1	2,4	38	0,5	4.637,0	862,2	42
43	Actividades de construcción especializada	549	97,1	16	2,9	565	6,9	6.578,5	1.781,7	43
Sección G	COMERCIO AL POR MAYOR Y AL POR MENOR; REPARACIÓN DE VEHÍCULOS DE MOTOR Y MOTOCICLETAS	628	59,4	429	40,6	1.057	12,9	3.151,7	1.826,7	Sección G
45	Venta y reparación de vehículos de motor y motocicletas	121	98,4	2	1,6	123	1,5	3.561,0	268,7	45
46	Comercio al por mayor e intermediarios del comercio, excepto de vehículos de motor y motocicletas	397	66,6	200	33,4	597	7,3	4.093,7	2.572,2	46
47	Comercio al por menor, excepto de vehículos de motor y motocicletas	104	30,9	233	69,1	337	4,1	1.526,9	1.553,2	47
Sección H	TRANSPORTE Y ALMACENAMIENTO	376	88,2	51	11,8	427	5,2	3.948,5	2.580,6	Sección H
49	Transporte terrestre y por tubería	258	94,3	15	5,7	273	3,3	3.632,0	1.534,6	49
50	Transporte marítimo y por vías navegables interiores	2	100,0	0	0,0	2	0,0	5.741,6	0,0	50
51	Transporte aéreo	4	100,0	0	0,0	4	0,0	4.367,6	0,0	51
52	Almacenamiento y actividades anexas al transporte	86	94,8	5	5,2	91	1,1	4.570,6	911,5	52
53	Actividades postales y de correos	26	45,0	31	55,0	57	0,7	5.977,9	7.452,5	53
Sección I	HOSTELERÍA	242	40,7	351	59,3	593	7,2	2.910,1	2.650,6	Sección I
55	Servicios de alojamiento	61	39,9	92	60,1	153	1,9	4.138,8	3.960,4	55
56	Servicios de comidas y bebidas	181	41,1	259	58,9	440	5,4	2.646,3	2.371,5	56

SECCIONES Y DIVISIONES CNAE-2009		TOTAL DE ACCIDENTES EN JORNADA DE TRABAJO								
		VARONES		MUJERES		TOTAL		I.I cada 100000 trab.		CNAE-2009
		Total	%	Total	%	Total	%	VARONES	MUJERES	
Sección J	INFORMACIÓN Y COMUNICACIONES	23	82,8	5	17,2	28	0,3	1.272,6	657,0	Sección J
58	Edición	0	0,0	1	100,0	1	0,0	0,0	1.051,7	58
59	Actividades cinematográficas, de vídeo y de televisión, grabación de sonido y edición musical	0	0,0	2	100,0	2	0,0	0,0	2.454,0	59
60	Actividades de programación y emisión de radio y televisión	8	100,0	0	0,0	8	0,1	14.567,5	0,0	60
61	Telecomunicaciones	13	92,9	1	7,1	14	0,2	3.783,7	1.006,7	61
62	Programación, consultoría y otras actividades relacionadas con la informática	3	100,0	0	0,0	3	0,0	279,6	0,0	62
63	Servicios de información	0	0,0	0	0,0	0	0,0	0,0	0,0	63
Sección K	ACTIVIDADES FINANCIERAS Y DE SEGUROS	6	77,8	2	22,2	8	0,1	405,3	97,2	Sección K
64	Servicios financieros, excepto seguros y fondos de pensiones	2	60,0	2	40,0	4	0,0	335,4	165,1	64
65	Seguros, reaseguros y fondos de pensiones, excepto Seguridad Social obligatoria	0	0,0	0	0,0	0	0,0	0,0	0,0	65
66	Actividades auxiliares a los servicios financieros y a los seguros	4	100,0	0	0,0	4	0,0	564,0	0,0	66
Sección L	ACTIVIDADES INMOBILIARIAS	5	66,7	3	33,3	8	0,1	945,8	308,4	Sección L
68	Actividades inmobiliarias	5	66,7	3	33,3	8	0,1	945,8	308,4	68
Sección M	ACTIVIDADES PROFESIONALES, CIENTÍFICAS Y TÉCNICAS	34	75,6	11	24,4	45	0,5	794,4	211,3	Sección M
69	Actividades jurídicas y de contabilidad	5	75,0	2	25,0	6	0,1	346,7	64,4	69
70	Actividades de las sedes centrales; actividades de consultoría de gestión empresarial	7	83,3	1	16,7	8	0,1	2.171,0	381,5	70
71	Servicios técnicos de arquitectura e ingeniería; ensayos y análisis técnicos	17	88,2	2	11,8	19	0,2	1.298,8	289,0	71
72	Investigación y desarrollo	0	0,0	0	0,0	0	0,0	0,0	0,0	72
73	Publicidad y estudios de mercado	4	62,5	3	37,5	7	0,1	1.180,0	868,5	73
74	Otras actividades profesionales, científicas y técnicas	2	75,0	1	25,0	3	0,0	378,9	106,7	74
75	Actividades veterinarias	0	0,0	2	100,0	2	0,0	0,0	684,7	75
Sección N	ACTIVIDADES ADMINISTRATIVAS Y SERVICIOS AUXILIARES	419	59,0	292	41,0	711	8,7	6.065,6	3.877,3	Sección N
77	Actividades de alquiler	16	94,7	1	5,3	17	0,2	2.171,3	264,6	77
78	Actividades relacionadas con el empleo	272	75,0	91	25,0	362	4,4	12.281,8	6.046,8	78
79	Actividades de agencias de viajes, operadores turísticos, servicios de reservas y otros relacionados	1	50,0	1	50,0	2	0,0	970,9	471,0	79
80	Actividades de seguridad e investigación	16	86,7	3	13,3	19	0,2	1.771,4	1.212,1	80
81	Servicios a edificios y actividades de jardinería	149	53,2	131	46,8	280	3,4	7.183,4	2.961,9	81
82	Actividades administrativas de oficina y otras actividades auxiliares a las empresas	20	65,5	11	34,5	31	0,4	2.374,1	1.268,9	82
Sección O	ADMINISTRACIÓN PÚBLICA Y DEFENSA; SEGURIDAD SOCIAL OBLIGATORIA	234	64,6	129	35,4	363	4,4	4.183,2	1.865,1	Sección O
84	Administración Pública y defensa; Seguridad Social obligatoria	234	64,6	129	35,4	363	4,4	4.183,2	1.865,1	84
Sección P	EDUCACIÓN	25	31,8	55	68,2	80	1,0	621,5	683,5	Sección P
85	Educación	25	31,8	55	68,2	80	1,0	621,5	683,5	85
Sección Q	ACTIVIDADES SANITARIAS Y DE SERVICIOS SOCIALES	82	22,6	280	77,4	362	4,4	1.887,6	2.017,6	Sección Q
86	Actividades sanitarias	58	28,6	144	71,4	202	2,5	1.799,7	1.431,7	86
87	Asistencia en establecimientos residenciales	13	11,3	102	88,7	115	1,4	2.096,2	4.169,4	87
88	Actividades de servicios sociales sin alojamiento	10	21,2	35	78,8	45	0,5	1.943,1	2.569,5	88
Sección R	ACTIVIDADES ARTÍSTICAS, RECREATIVAS Y DE ENTRETENIMIENTO	101	68,0	48	32,0	149	1,8	3.891,1	2.654,4	Sección R
90	Actividades de creación, artísticas y espectáculos	14	82,4	3	17,6	17	0,2	2.860,1	1.118,7	90
91	Actividades de bibliotecas, archivos, museos y otras actividades culturales	0	0,0	0	0,0	0	0,0	0,0	0,0	91
92	Actividades de juegos de azar y apuestas	0	0,0	4	100,0	4	0,0	0,0	1.601,6	92
93	Actividades deportivas, recreativas y de entretenimiento	86	67,2	42	32,8	128	1,6	4.490,1	3.348,4	93
Sección S	OTROS SERVICIOS	64	55,8	50	44,2	114	1,4	2.912,5	1.191,8	Sección S
94	Actividades asociativas	2	20,0	10	80,0	12	0,1	471,8	1.101,0	94
95	Reparación de ordenadores, efectos personales y artículos de uso doméstico	30	100,0	0	0,0	30	0,4	4.628,4	0,0	95
96	Otros servicios personales	33	46,5	39	53,5	72	0,9	3.263,5	1.225,1	96
Sección T	ACTIVIDADES DE LOS HOGARES COMO EMPLEADORES Y COMO PRODUCTORES DE BIENES Y SERVICIOS PARA USO PROPIO	8	57,1	6	42,9	14	0,2	2.562,0	167,0	Sección T
97	Actividades de los hogares como empleadores de personal doméstico	8	57,1	6	42,9	14	0,2	2.562,0	167,0	97
98	Actividades de los hogares como productores de bienes y servicios para uso propio	0	0,0	0	0,0	0	0,0	0,0	0,0	98
Sección U	ACTIVIDADES DE ORGANIZACIONES Y ORGANISMOS EXTRATERRITORIALES	4	66,7	2	33,3	6	0,1	0,0	171.428,6	Sección U
99	Actividades de organizaciones y organismos extraterritoriales	4	66,7	2	33,3	6	0,1	0,0	171.428,6	99
OTROS SIN CLASIFICAR		0	0,0	0	0	0	0,0	0,0	0,0	i.i total
TOTAL		6.151	74,85	2.067	25,15	8.218	100	4.574,6	1.909,3	3.385,8

ACCIDENTES GRAVES EN JORNADA DE TRABAJO POR GÉNERO, SECCIONES Y DIVISIONES, EN CASTELLÓN

Datos contabilizados según fecha de baja médica, correspondientes al periodo Interanual: enero 2022 - diciembre 2022

Cuadro 12

SECCIONES Y DIVISIONES CNAE-2009		ACCIDENTES GRAVES EN JORNADA DE TRABAJO								
		VARONES		MUJERES		TOTAL		I.I cada 100000 trab.		CNAE-2009
		Total	%	Total	%	Total	%	VARONES	MUJERES	
Sección A	AGRICULTURA, GANADERÍA, SILVICULTURA Y PESCA	0	0,0	0	0	0	0,0	0,0	0,0	Sección A
01	Agricultura, ganadería, caza y servicios relacionados con las mismas	0	0,0	0	0	0	0,0	0,0	0,0	01
02	Silvicultura y explotación forestal	0	0,0	0	0	0	0,0	0,0	0,0	02
03	Pesca y acuicultura	0	0,0	0	0	0	0,0	0,0	0,0	03
Sección B	INDUSTRIAS EXTRACTIVAS	0	0,0	0	0	0	0,0	0,0	0,0	Sección B
05	Extracción de antracita, hulla y lignito	0	0,0	0	0	0	0,0	0,0	0,0	05
06	Extracción de crudo de petróleo y gas natural	0	0,0	0	0	0	0,0	0,0	0,0	06
07	Extracción de minerales metálicos	0	0,0	0	0	0	0,0	0,0	0,0	07
08	Otras industrias extractivas	0	0,0	0	0	0	0,0	0,0	0,0	08
09	Actividades de apoyo a las industrias extractivas	0	0,0	0	0	0	0,0	0,0	0,0	09
Sección C	INDUSTRIA MANUFACTURERA	5	100,0	0	0,0	5	20,0	13,6	0,0	Sección C
10	Industria de la alimentación	0	0,0	0	0	0	0,0	0,0	0,0	10
11	Fabricación de bebidas	0	0,0	0	0	0	0,0	0,0	0,0	11
12	Industria del tabaco	0	0,0	0	0	0	0,0	0,0	0,0	12
13	Industria textil	0	0,0	0	0	0	0,0	0,0	0,0	13
14	Confección de prendas de vestir	0	0,0	0	0	0	0,0	0,0	0,0	14
15	Industria del cuero y del calzado	0	0,0	0	0	0	0,0	0,0	0,0	15
16	Industria de la madera y del corcho, excepto muebles; cestería y espartería	0	0,0	0	0	0	0,0	0,0	0,0	16
17	Industria del papel	1	100,0	0	0,0	1	4,0	107,3	0,0	17
18	Artes gráficas y reproducción de soportes grabados	0	0,0	0	0	0	0,0	0,0	0,0	18
19	Coquerías y refino de petróleo	0	0,0	0	0	0	0,0	0,0	0,0	19
20	Industria química	1	100,0	0	0,0	1	4,0	23,3	0,0	20
21	Fabricación de productos farmacéuticos	0	0,0	0	0	0	0,0	0,0	0,0	21
22	Fabricación de productos de caucho y plásticos	0	0,0	0	0	0	0,0	0,0	0,0	22
23	Fabricación de otros productos minerales no metálicos	2	100,0	0	0,0	2	8,0	12,3	0,0	23
24	Metalurgia; fabricación de productos de hierro, acero y ferroaleaciones	1	100,0	0	0,0	1	4,0	289,1	0,0	24
25	Fabricación de productos metálicos, excepto maquinaria y equipo	0	0,0	0	0	0	0,0	0,0	0,0	25
26	Fabricación de productos informáticos, electrónicos y ópticos	0	0,0	0	0	0	0,0	0,0	0,0	26
27	Fabricación de material y equipo eléctrico	0	0,0	0	0	0	0,0	0,0	0,0	27
28	Fabricación de maquinaria y equipo n.c.o.p.	0	0,0	0	0	0	0,0	0,0	0,0	28
29	Fabricación de vehículos de motor, remolques y semirremolques	0	0,0	0	0	0	0,0	0,0	0,0	29
30	Fabricación de otro material de transporte	0	0,0	0	0	0	0,0	0,0	0,0	30
31	Fabricación de muebles	0	0,0	0	0	0	0,0	0,0	0,0	31
32	Otras industrias manufactureras	0	100,0	0	0	0	0,0	0,0	0,0	32
33	Reparación e instalación de maquinaria y equipo	0	0,0	0	0	0	0,0	0,0	0,0	33
Sección D	SUMINISTRO DE ENERGÍA ELÉCTRICA, GAS, VAPOR Y AIRE ACONDICIONADO	0	0,0	0	0	0	0,0	0,0	0,0	Sección D
35	Suministro de energía eléctrica, gas, vapor y aire acondicionado	0	0,0	0	0	0	0,0	0,0	0,0	35
Sección E	SUMINISTRO DE AGUA, ACTIVIDADES DE SANEAMIENTO, GESTIÓN DE RESIDUOS Y DESCONTAMINACIÓN	0	0,0	0	0	0	0,0	0,0	0,0	Sección E
36	Captación, depuración y distribución de agua	0	0,0	0	0	0	0,0	0,0	0,0	36
37	Recogida y tratamiento de aguas residuales	0	0,0	0	0	0	0,0	0,0	0,0	37
38	Recogida, tratamiento y eliminación de residuos; valorización	0	0,0	0	0	0	0,0	0,0	0,0	38
39	Actividades de descontaminación y otros servicios de gestión de residuos	0	0,0	0	0	0	0,0	0,0	0,0	39
Sección F	CONSTRUCCIÓN	8	100,0	0	0,0	8	32,0	52,2	0,0	Sección F
41	Construcción de edificios	6	100,0	0	0,0	6	24,0	96,9	0,0	41
42	Ingeniería civil	0	0,0	0	0	0	0,0	0,0	0,0	42
43	Actividades de construcción especializada	2	100,0	0	0,0	2	8,0	24,0	0,0	43
Sección G	COMERCIO AL POR MAYOR Y AL POR MENOR; REPARACIÓN DE VEHÍCULOS DE MOTOR Y MOTOCICLETAS	4	80,0	1	20,0	5	20,0	20,1	4,3	Sección G
45	Venta y reparación de vehículos de motor y motocicletas	1	100,0	0	0,0	1	4,0	29,4	0,0	45
46	Comercio al por mayor e intermediarios del comercio, excepto de vehículos de motor y motocicletas	2	100,0	0	0,0	2	8,0	20,6	0,0	46
47	Comercio al por menor, excepto de vehículos de motor y motocicletas	0	0,0	2	100,0	2	8,0	0,0	13,3	47
Sección H	TRANSPORTE Y ALMACENAMIENTO	2	66,7	1	33,3	3	12,0	21,0	51,1	Sección H
49	Transporte terrestre y por tubería	2	100,0	0	0,0	2	8,0	28,2	0,0	49
50	Transporte marítimo y por vías navegables interiores	0	0,0	0	0	0	0,0	0,0	0,0	50
51	Transporte aéreo	0	0,0	0	0	0	0,0	0,0	0,0	51
52	Almacenamiento y actividades anexas al transporte	0	0,0	1	100,0	1	4,0	0,0	193,6	52
53	Actividades postales y de correos	0	0,0	0	0	0	0,0	0,0	0,0	53
Sección I	HOSTELERÍA	0	0,0	1	100,0	1	4,0	0,0	7,5	Sección I
55	Servicios de alojamiento	0	0,0	0	0	0	0,0	0,0	0,0	55
56	Servicios de comidas y bebidas	0	0,0	1	100,0	1	4,0	0,0	9,1	56

SECCIONES Y DIVISIONES CNAE-2009		ACCIDENTES GRAVES EN JORNADA DE TRABAJO								
		VARONES		MUJERES		TOTAL		I.I cada 100000 trab.		CNAE-2009
		Total	%	Total	%	Total	%	VARONES	MUJERES	
Sección J	INFORMACIÓN Y COMUNICACIONES	1	100,0	0	0,0	1	4,0	54,9	0,0	Sección J
58	Edición	0	0,0	0	0	0	0,0	0,0	0,0	58
59	Actividades cinematográficas, de vídeo y de televisión, grabación de sonido y edición musical	0	0,0	0	0	0	0,0	0,0	0,0	59
60	Actividades de programación y emisión de radio y televisión	1	100,0	0	0,0	1	4,0	1820,9	0,0	60
61	Telecomunicaciones	0	0,0	0	0	0	0,0	0,0	0,0	61
62	Programación, consultoría y otras actividades relacionadas con la informática	0	0,0	0	0	0	0,0	0,0	0,0	62
63	Servicios de información	0	0,0	0	0	0	0,0	0,0	0,0	63
Sección K	ACTIVIDADES FINANCIERAS Y DE SEGUROS	0	0,0	0	0,0	0	0,0	0,0	0,0	Sección K
64	Servicios financieros, excepto seguros y fondos de pensiones	0	0,0	0	0	0	0,0	0,0	0,0	64
65	Seguros, reaseguros y fondos de pensiones, excepto Seguridad Social obligatoria	0	0,0	0	0	0	0,0	0,0	0,0	65
66	Actividades auxiliares a los servicios financieros y a los seguros	0	0,0	0	0	0	0,0	0,0	0,0	66
Sección L	ACTIVIDADES INMOBILIARIAS	0	0,0	0	0,0	0	0,0	0,0	0,0	Sección L
68	Actividades inmobiliarias	0	0,0	0	0	0	0,0	0,0	0,0	68
Sección M	ACTIVIDADES PROFESIONALES, CIENTÍFICAS Y TÉCNICAS	0	0,0	0	0,0	0	0,0	0,0	0,0	Sección M
69	Actividades jurídicas y de contabilidad	0	0,0	0	0	0	0,0	0,0	0,0	69
70	Actividades de las sedes centrales; actividades de consultoría de gestión empresarial	0	0,0	0	0	0	0,0	0,0	0,0	70
71	Servicios técnicos de arquitectura e ingeniería; ensayos y análisis técnicos	0	0,0	0	0	0	0,0	0,0	0,0	71
72	Investigación y desarrollo	0	0,0	0	0	0	0,0	0,0	0,0	72
73	Publicidad y estudios de mercado	0	0,0	0	0	0	0,0	0,0	0,0	73
74	Otras actividades profesionales, científicas y técnicas	0	0,0	0	0	0	0,0	0,0	0,0	74
75	Actividades veterinarias	0	0,0	0	0	0	0,0	0,0	0,0	75
Sección N	ACTIVIDADES ADMINISTRATIVAS Y SERVICIOS AUXILIARES	2	100,0	0	0,0	2	8,0	28,9	0,0	Sección N
77	Actividades de alquiler	0	0,0	0	0	0	0,0	0,0	0,0	77
78	Actividades relacionadas con el empleo	0	0,0	1	100,0	1	4,0	0,0	66,8	78
79	Actividades de agencias de viajes, operadores turísticos, servicios de reservas y otros relacionados	0	0,0	0	0	0	0,0	0,0	0,0	79
80	Actividades de seguridad e investigación	0	0,0	0	0	0	0,0	0,0	0,0	80
81	Servicios a edificios y actividades de jardinería	1	100,0	0	0,0	1	4,0	48,2	0,0	81
82	Actividades administrativas de oficina y otras actividades auxiliares a las empresas	0	0,0	0	0	0	0,0	0,0	0,0	82
Sección O	ADMINISTRACIÓN PÚBLICA Y DEFENSA; SEGURIDAD SOCIAL OBLIGATORIA	0	0,0	0	0,0	0	0,0	0,0	0,0	Sección O
84	Administración Pública y defensa; Seguridad Social obligatoria	0	0,0	0	0	0	0,0	0,0	0,0	84
Sección P	EDUCACIÓN	0	0,0	0	0,0	0	0,0	0,0	0,0	Sección P
85	Educación	0	0,0	0	0	0	0,0	0,0	0,0	85
Sección Q	ACTIVIDADES SANITARIAS Y DE SERVICIOS SOCIALES	0	0,0	0	0,0	0	0,0	0,0	0,0	Sección Q
86	Actividades sanitarias	0	0,0	0	0	0	0,0	0,0	0,0	86
87	Asistencia en establecimientos residenciales	0	0,0	0	0	0	0,0	0,0	0,0	87
88	Actividades de servicios sociales sin alojamiento	0	0,0	0	0	0	0,0	0,0	0,0	88
Sección R	ACTIVIDADES ARTÍSTICAS, RECREATIVAS Y DE ENTRETENIMIENTO	0	0,0	0	0,0	0	0,0	0,0	0,0	Sección R
90	Actividades de creación, artísticas y espectáculos	0	0,0	0	0	0	0,0	0,0	0,0	90
91	Actividades de bibliotecas, archivos, museos y otras actividades culturales	0	0,0	0	0	0	0,0	0,0	0,0	91
92	Actividades de juegos de azar y apuestas	0	0,0	0	0	0	0,0	0,0	0,0	92
93	Actividades deportivas, recreativas y de entretenimiento	0	0,0	0	0	0	0,0	0,0	0,0	93
Sección S	OTROS SERVICIOS	0	0,0	0	0,0	0	0,0	0,0	0,0	Sección S
94	Actividades asociativas	0	0,0	0	0	0	0,0	0,0	0,0	94
95	Reparación de ordenadores, efectos personales y artículos de uso doméstico	0	0,0	0	0	0	0,0	0,0	0,0	95
96	Otros servicios personales	0	0,0	0	0	0	0,0	0,0	0,0	96
Sección T	ACTIVIDADES DE LOS HOGARES COMO EMPLEADORES Y COMO PRODUCTORES DE BIENES Y SERVICIOS PARA USO PROPIO	0	0,0	0	0,0	0	0,0	0,0	0,0	Sección T
97	Actividades de los hogares como empleadores de personal doméstico	0	0,0	0	0	0	0,0	0,0	0,0	97
98	Actividades de los hogares como productores de bienes y servicios para uso propio	0	0,0	0	0	0	0,0	0,0	0,0	98
Sección U	ACTIVIDADES DE ORGANIZACIONES Y ORGANISMOS EXTRATERRITORIALES	0	0,0	0	0,0	0	0,0	0,0	0,0	Sección U
99	Actividades de organizaciones y organismos extraterritoriales	0	0,0	0	0	0	0,0	0,0	0,0	99
OTROS SIN CLASIFICAR		0	0,0	0	0,0	0	0,0	0,0	0,0	i.i total
TOTAL		22	88,00	3	12,00	25	100	16,4	2,8	10,3

TOTAL DE ACCIDENTES MORTALES EN JORNADA DE TRABAJO POR GÉNERO, SECCIONES Y DIVISIONES, EN CASTELLÓN

Datos contabilizados según fecha de baja médica, correspondientes al periodo Interanual: enero 2022 - diciembre 2022

Cuadro 13

SECCIONES Y DIVISIONES CNAE-2009		TOTAL DE ACCIDENTES MORTALES EN JORNADA DE TRABAJO								CNAE-2009
		VARONES		MUJERES		TOTAL		I.I cada 100000 trab.		
		Total	%	Total	%	Total	%	VARONES	MUJERES	
Sección A	AGRICULTURA, GANADERÍA, SILVICULTURA Y PESCA	1	100,0	0	0,0	1	12,5	12,2	0,0	Sección A
01	Agricultura, ganadería, caza y servicios relacionados con las mismas	1	100,0	0	0,0	1	12,5	13,9	0,0	01
02	Silvicultura y explotación forestal	0	0,0	0	0,0	0	0,0	0,0	0,0	02
03	Pesca y acuicultura	0	0,0	0	0,0	0	0,0	0,0	0,0	03
Sección B	INDUSTRIAS EXTRACTIVAS	0	0,0	0	0,0	0	0,0	0,0	0,0	Sección B
05	Extracción de antracita, hulla y lignito	0	0,0	0	0,0	0	0,0	0,0	0,0	05
06	Extracción de crudo de petróleo y gas natural	0	0,0	0	0,0	0	0,0	0,0	0,0	06
07	Extracción de minerales metálicos	0	0,0	0	0,0	0	0,0	0,0	0,0	07
08	Otras industrias extractivas	0	0,0	0	0,0	0	0,0	0,0	0,0	08
09	Actividades de apoyo a las industrias extractivas	0	0,0	0	0,0	0	0,0	0,0	0,0	09
Sección C	INDUSTRIA MANUFACTURERA	2	100,0	0	0,0	2	25,0	5,4	0,0	Sección C
10	Industria de la alimentación	0	0,0	0	0,0	0	0,0	0,0	0,0	10
11	Fabricación de bebidas	0	0,0	0	0,0	0	0,0	0,0	0,0	11
12	Industria del tabaco	0	0,0	0	0,0	0	0,0	0,0	0,0	12
13	Industria textil	0	0,0	0	0,0	0	0,0	0,0	0,0	13
14	Confección de prendas de vestir	0	0,0	0	0,0	0	0,0	0,0	0,0	14
15	Industria del cuero y del calzado	0	0,0	0	0,0	0	0,0	0,0	0,0	15
16	Industria de la madera y del corcho, excepto muebles; cestería y espartería	0	0,0	0	0,0	0	0,0	0,0	0,0	16
17	Industria del papel	0	0,0	0	0,0	0	0,0	0,0	0,0	17
18	Artes gráficas y reproducción de soportes grabados	0	0,0	0	0,0	0	0,0	0,0	0,0	18
19	Coquerías y refino de petróleo	0	0,0	0	0,0	0	0,0	0,0	0,0	19
20	Industria química	0	0,0	0	0,0	0	0,0	0,0	0,0	20
21	Fabricación de productos farmacéuticos	0	0,0	0	0,0	0	0,0	0,0	0,0	21
22	Fabricación de productos de caucho y plásticos	0	0,0	0	0,0	0	0,0	0,0	0,0	22
23	Fabricación de otros productos minerales no metálicos	1	100,0	0	0,0	1	12,5	6,1	0,0	23
24	Metalurgia; fabricación de productos de hierro, acero y ferroaleaciones	0	0,0	0	0,0	0	0,0	0,0	0,0	24
25	Fabricación de productos metálicos, excepto maquinaria y equipo	0	0,0	0	0,0	0	0,0	0,0	0,0	25
26	Fabricación de productos informáticos, electrónicos y ópticos	0	0,0	0	0,0	0	0,0	0,0	0,0	26
27	Fabricación de material y equipo eléctrico	0	0,0	0	0,0	0	0,0	0,0	0,0	27
28	Fabricación de maquinaria y equipo n.c.o.p.	1	100,0	0	0,0	1	12,5	33,1	0,0	28
29	Fabricación de vehículos de motor, remolques y semirremolques	0	0,0	0	0,0	0	0,0	0,0	0,0	29
30	Fabricación de otro material de transporte	0	0,0	0	0,0	0	0,0	0,0	0,0	30
31	Fabricación de muebles	0	0,0	0	0,0	0	0,0	0,0	0,0	31
32	Otras industrias manufactureras	0	0,0	0	0,0	0	0,0	0,0	0,0	32
33	Reparación e instalación de maquinaria y equipo	0	0,0	0	0,0	0	0,0	0,0	0,0	33
Sección D	SUMINISTRO DE ENERGÍA ELÉCTRICA, GAS, VAPOR Y AIRE ACONDICIONADO	0	0,0	0	0,0	0	0,0	0,0	0,0	Sección D
35	Suministro de energía eléctrica, gas, vapor y aire acondicionado	0	0,0	0	0,0	0	0,0	0,0	0,0	35
Sección E	SUMINISTRO DE AGUA, ACTIVIDADES DE SANEAMIENTO, GESTIÓN DE RESIDUOS Y DESCONTAMINACIÓN	0	0,0	0	0,0	0	0,0	0,0	0,0	Sección E
36	Captación, depuración y distribución de agua	0	0,0	0	0,0	0	0,0	0,0	0,0	36
37	Recogida y tratamiento de aguas residuales	0	0,0	0	0,0	0	0,0	0,0	0,0	37
38	Recogida, tratamiento y eliminación de residuos; valorización	0	0,0	0	0,0	0	0,0	0,0	0,0	38
39	Actividades de descontaminación y otros servicios de gestión de residuos	0	0,0	0	0,0	0	0,0	0,0	0,0	39
Sección F	CONSTRUCCIÓN	0	0,0	0	0,0	0	0,0	0,0	0,0	Sección F
41	Construcción de edificios	0	0,0	0	0,0	0	0,0	0,0	0,0	41
42	Ingeniería civil	0	0,0	0	0,0	0	0,0	0,0	0,0	42
43	Actividades de construcción especializada	0	0,0	0	0,0	0	0,0	0,0	0,0	43
Sección G	COMERCIO AL POR MAYOR Y AL POR MENOR; REPARACIÓN DE VEHÍCULOS DE MOTOR Y MOTOCICLETAS	1	100,0	0	0,0	1	12,5	5,0	0,0	Sección G
45	Venta y reparación de vehículos de motor y motocicletas	1	100,0	0	0,0	1	12,5	29,4	0,0	45
46	Comercio al por mayor e intermediarios del comercio, excepto de vehículos de motor y motocicletas	0	0,0	0	0,0	0	0,0	0,0	0,0	46
47	Comercio al por menor, excepto de vehículos de motor y motocicletas	0	0,0	0	0,0	0	0,0	0,0	0,0	47
Sección H	TRANSPORTE Y ALMACENAMIENTO	2	100,0	0	0,0	2	25,0	21,0	0,0	Sección H
49	Transporte terrestre y por tubería	1	100,0	0	0,0	1	12,5	14,1	0,0	49
50	Transporte marítimo y por vías navegables interiores	0	0,0	0	0,0	0	0,0	0,0	0,0	50
51	Transporte aéreo	1	100,0	0	0,0	1	12,5	1.091,9	0,0	51
52	Almacenamiento y actividades anexas al transporte	0	0,0	0	0,0	0	0,0	0,0	0,0	52
53	Actividades postales y de correos	0	0,0	0	0,0	0	0,0	0,0	0,0	53
Sección I	HOSTELERÍA	0	0,0	0	0,0	0	0,0	0,0	0,0	Sección I
55	Servicios de alojamiento	0	0,0	0	0,0	0	0,0	0,0	0,0	55
56	Servicios de comidas y bebidas	0	0,0	0	0,0	0	0,0	0,0	0,0	56

SECCIONES Y DIVISIONES CNAE-2009		TOTAL DE ACCIDENTES MORTALES EN JORNADA DE TRABAJO								
		VARONES		MUJERES		TOTAL		I.I cada 100000 trab.		CNAE-2009
		Total	%	Total	%	Total	%	VARONES	MUJERES	
Sección J	INFORMACIÓN Y COMUNICACIONES	0	0,0	0	0	0	0,0	0,0	0,0	Sección J
58	Edición	0	0,0	0	0	0	0,0	0,0	0,0	58
59	Actividades cinematográficas, de vídeo y de televisión, grabación de sonido y edición musical	0	0,0	0	0	0	0,0	0,0	0,0	59
60	Actividades de programación y emisión de radio y televisión	0	0,0	0	0	0	0,0	0,0	0,0	60
61	Telecomunicaciones	0	0,0	0	0	0	0,0	0,0	0,0	61
62	Programación, consultoría y otras actividades relacionadas con la informática	0	0,0	0	0	0	0,0	0,0	0,0	62
63	Servicios de información	0	0,0	0	0	0	0,0	0,0	0,0	63
Sección K	ACTIVIDADES FINANCIERAS Y DE SEGUROS	0	0,0	0	0	0	0,0	0,0	0,0	Sección K
64	Servicios financieros, excepto seguros y fondos de pensiones	0	0,0	0	0	0	0,0	0,0	0,0	64
65	Seguros, reaseguros y fondos de pensiones, excepto Seguridad Social obligatoria	0	0,0	0	0	0	0,0	0,0	0,0	65
66	Actividades auxiliares a los servicios financieros y a los seguros	0	0,0	0	0	0	0,0	0,0	0,0	66
Sección L	ACTIVIDADES INMOBILIARIAS	0	0,0	0	0	0	0,0	0,0	0,0	Sección L
68	Actividades inmobiliarias	0	0,0	0	0	0	0,0	0,0	0,0	68
Sección M	ACTIVIDADES PROFESIONALES, CIENTÍFICAS Y TÉCNICAS	0	0,0	0	0	0	0,0	0,0	0,0	Sección M
69	Actividades jurídicas y de contabilidad	0	0,0	0	0	0	0,0	0,0	0,0	69
70	Actividades de las sedes centrales; actividades de consultoría de gestión empresarial	0	0,0	0	0	0	0,0	0,0	0,0	70
71	Servicios técnicos de arquitectura e ingeniería; ensayos y análisis técnicos	0	0,0	0	0	0	0,0	0,0	0,0	71
72	Investigación y desarrollo	0	0,0	0	0	0	0,0	0,0	0,0	72
73	Publicidad y estudios de mercado	0	0,0	0	0	0	0,0	0,0	0,0	73
74	Otras actividades profesionales, científicas y técnicas	0	0,0	0	0	0	0,0	0,0	0,0	74
75	Actividades veterinarias	0	0,0	0	0	0	0,0	0,0	0,0	75
Sección N	ACTIVIDADES ADMINISTRATIVAS Y SERVICIOS AUXILIARES	0	0,0	1	100,0	1	12,5	0,0	13,3	Sección N
77	Actividades de alquiler	0	0,0	0	0	0	0,0	0,0	0,0	77
78	Actividades relacionadas con el empleo	0	0,0	1	100,0	1	12,5	0,0	66,8	78
79	Actividades de agencias de viajes, operadores turísticos, servicios de reservas y otros relacionados	0	0,0	0	0	0	0,0	0,0	0,0	79
80	Actividades de seguridad e investigación	0	0,0	0	0	0	0,0	0,0	0,0	80
81	Servicios a edificios y actividades de jardinería	0	0,0	0	0	0	0,0	0,0	0,0	81
82	Actividades administrativas de oficina y otras actividades auxiliares a las empresas	0	0,0	0	0	0	0,0	0,0	0,0	82
Sección O	ADMINISTRACIÓN PÚBLICA Y DEFENSA; SEGURIDAD SOCIAL OBLIGATORIA	0	0,0	0	0	0	0,0	0,0	0,0	Sección O
84	Administración Pública y defensa; Seguridad Social obligatoria	0	0,0	0	0	0	0,0	0,0	0,0	84
Sección P	EDUCACIÓN	0	0,0	0	0	0	0,0	0,0	0,0	Sección P
85	Educación	0	0,0	0	0	0	0,0	0,0	0,0	85
Sección Q	ACTIVIDADES SANITARIAS Y DE SERVICIOS SOCIALES	0	0,0	1	100,0	1	12,5	0,0	7,2	Sección Q
86	Actividades sanitarias	0	0,0	0	0	0	0,0	0,0	0,0	86
87	Asistencia en establecimientos residenciales	0	0,0	1	100,0	1	12,5	0,0	40,9	87
88	Actividades de servicios sociales sin alojamiento	0	0,0	0	0	0	0,0	0,0	0,0	88
Sección R	ACTIVIDADES ARTÍSTICAS, RECREATIVAS Y DE ENTRETENIMIENTO	0	0,0	0	0	0	0,0	0,0	0,0	Sección R
90	Actividades de creación, artísticas y espectáculos	0	0,0	0	0	0	0,0	0,0	0,0	90
91	Actividades de bibliotecas, archivos, museos y otras actividades culturales	0	0,0	0	0	0	0,0	0,0	0,0	91
92	Actividades de juegos de azar y apuestas	0	0,0	0	0	0	0,0	0,0	0,0	92
93	Actividades deportivas, recreativas y de entretenimiento	0	0,0	0	0	0	0,0	0,0	0,0	93
Sección S	OTROS SERVICIOS	0	0,0	0	0	0	0,0	0,0	0,0	Sección S
94	Actividades asociativas	0	0,0	0	0	0	0,0	0,0	0,0	94
95	Reparación de ordenadores, efectos personales y artículos de uso doméstico	0	0,0	0	0	0	0,0	0,0	0,0	95
96	Otros servicios personales	0	0,0	0	0	0	0,0	0,0	0,0	96
Sección T	ACTIVIDADES DE LOS HOGARES COMO EMPLEADORES Y COMO PRODUCTORES DE BIENES Y SERVICIOS PARA USO PROPIO	0	0,0	0	0	0	0,0	0,0	0,0	Sección T
97	Actividades de los hogares como empleadores de personal doméstico	0	0,0	0	0	0	0,0	0,0	0,0	97
98	Actividades de los hogares como productores de bienes y servicios para uso propio	0	0,0	0	0	0	0,0	0,0	0,0	98
Sección U	ACTIVIDADES DE ORGANIZACIONES Y ORGANISMOS EXTRATERRITORIALES	0	0,0	0	0	0	0,0	0,0	0,0	Sección U
99	Actividades de organizaciones y organismos extraterritoriales	0	0,0	0	0	0	0,0	0,0	0,0	99
OTROS SIN CLASIFICAR		0	0,0	0	0	0	0,0	0,0	0,0	i.i total
TOTAL		7	87,50	1	12,50	8	100	5,2	0,9	3,3

TOTAL DE ACCIDENTES CON BAJA EN JORNADA DE TRABAJO POR GÉNERO, SECCIONES Y DIVISIONES, EN VALENCIA

Datos contabilizados según fecha de baja médica, correspondientes al periodo Interanual: enero 2022 - diciembre 2022

Cuadro 14

SECCIONES Y DIVISIONES CNAE-2009		TOTAL DE ACCIDENTES EN JORNADA DE TRABAJO								CNAE-2009
		VARONES		MUJERES		TOTAL		I.I cada 100000 trab.		
		Total	%	Total	%	Total	%	VARONES	MUJERES	
Sección A	AGRICULTURA, GANADERÍA, SILVICULTURA Y PESCA	1.207	88,9	150	11,1	1357	4,7	5.721,4	3.701,3	Sección A
01	Agricultura, ganadería, caza y servicios relacionados con las mismas	1.131	89,0	141	11,0	1272	4,4	5.661,0	3.818,2	01
02	Silvicultura y explotación forestal	64	86,7	10	13,3	74	0,3	7.297,6	2.692,1	02
03	Pesca y acuicultura	11	100,0	0	0,0	11	0,0	4.921,7	0,0	03
Sección B	INDUSTRIAS EXTRACTIVAS	30	91,9	3	8,1	33	0,1	5.769,7	3.003,6	Sección B
05	Extracción de antracita, hulla y lignito	1	50,0	1	50,0	2	0,0	25.000,0	50.000,0	05
06	Extracción de crudo de petróleo y gas natural	0	0,0	0	0	0	0,0	0,0	0,0	06
07	Extracción de minerales metálicos	1	66,7	0	33,3	1	0,0	0,0	0,0	07
08	Otras industrias extractivas	28	96,8	1	3,2	29	0,1	5.643,9	1.168,1	08
09	Actividades de apoyo a las industrias extractivas	1	100,0	0	0,0	1	0,0	4.109,6	0,0	09
Sección C	INDUSTRIA MANUFACTURERA	4.550	81,9	1.006	18,1	5556	19,3	4.423,0	2.401,7	Sección C
10	Industria de la alimentación	857	61,4	540	38,6	1397	4,9	5.812,4	4.166,8	10
11	Fabricación de bebidas	75	83,8	14	16,2	89	0,3	3.531,5	1.809,7	11
12	Industria del tabaco	0	0,0	1	100,0	1	0,0	0,0	4.195,8	12
13	Industria textil	143	82,5	30	17,5	173	0,6	3.800,1	1.129,3	13
14	Confección de prendas de vestir	16	60,7	11	39,3	27	0,1	1.926,3	464,1	14
15	Industria del cuero y del calzado	7	66,7	4	33,3	11	0,0	1.245,4	1.186,3	15
16	Industria de la madera y del corcho, excepto muebles; cestería y espartería	254	94,9	13	5,1	267	0,9	5.929,6	1.429,6	16
17	Industria del papel	103	85,7	17	14,3	120	0,4	3.223,9	2.656,8	17
18	Artes gráficas y reproducción de soportes grabados	104	79,6	27	20,4	131	0,5	3.151,3	1.711,2	18
19	Coquerías y refino de petróleo	0	0,0	0	0	0	0,0	0,0	0,0	19
20	Industria química	204	74,6	69	25,4	273	1,0	3.474,2	1.929,4	20
21	Fabricación de productos farmacéuticos	9	64,3	5	35,7	14	0,0	3.989,7	2.049,9	21
22	Fabricación de productos de caucho y plásticos	265	83,5	53	16,5	318	1,1	4.149,6	2.516,7	22
23	Fabricación de otros productos minerales no metálicos	234	91,4	22	8,6	256	0,9	5.458,4	1.859,6	23
24	Metalurgia; fabricación de productos de hierro, acero y ferroaleaciones	129	96,9	4	3,1	133	0,5	5.899,8	1.178,7	24
25	Fabricación de productos metálicos, excepto maquinaria y equipo	871	94,2	53	5,8	924	3,2	6.267,7	2.051,2	25
26	Fabricación de productos informáticos, electrónicos y ópticos	12	72,7	5	27,3	17	0,1	923,7	743,5	26
27	Fabricación de material y equipo eléctrico	46	78,6	12	21,4	58	0,2	2.637,1	1.419,9	27
28	Fabricación de maquinaria y equipo n.c.o.p.	353	96,1	14	3,9	367	1,3	4.492,2	936,1	28
29	Fabricación de vehículos de motor, remolques y semirremolques	244	84,3	45	15,7	289	1,0	2.002,8	1.707,1	29
30	Fabricación de otro material de transporte	53	100,0	0	0,0	53	0,2	2.672,7	0,0	30
31	Fabricación de muebles	242	91,9	21	8,1	263	0,9	4.625,7	1.459,0	31
32	Otras industrias manufactureras	58	81,9	13	18,1	71	0,2	2.898,4	933,1	32
33	Reparación e instalación de maquinaria y equipo	301	99,0	3	1,0	304	1,1	6.138,5	374,5	33
Sección D	SUMINISTRO DE ENERGÍA ELÉCTRICA, GAS, VAPOR Y AIRE ACONDICIONADO	22	96,4	1	3,6	23	0,1	1.547,5	184,4	Sección D
35	Suministro de energía eléctrica, gas, vapor y aire acondicionado	22	96,4	1	3,6	23	0,1	1.547,5	184,4	35
Sección E	SUMINISTRO DE AGUA, ACTIVIDADES DE SANEAMIENTO, GESTIÓN DE RESIDUOS Y DESCONTAMINACIÓN	385	85,1	68	14,9	453	1,6	5.615,1	2.902,3	Sección E
36	Captación, depuración y distribución de agua	71	94,7	4	5,3	75	0,3	3.329,0	566,6	36
37	Recogida y tratamiento de aguas residuales	13	100,0	0	0,0	13	0,0	3.189,5	0,0	37
38	Recogida, tratamiento y eliminación de residuos; valorización	296	82,5	63	17,5	359	1,2	6.940,9	4.251,6	38
39	Actividades de descontaminación y otros servicios de gestión de residuos	5	88,9	1	11,1	6	0,0	8.951,0	4.848,5	39
Sección F	CONSTRUCCIÓN	4.116	98,6	58	1,4	4174	14,5	6.802,1	696,2	Sección F
41	Construcción de edificios	1.640	98,7	22	1,3	1662	5,8	7.697,4	620,5	41
42	Ingeniería civil	186	98,4	3	1,6	189	0,7	7.608,6	817,4	42
43	Actividades de construcción especializada	2.290	98,6	33	1,4	2323	8,1	6.229,3	746,1	43
Sección G	COMERCIO AL POR MAYOR Y AL POR MENOR; REPARACIÓN DE VEHÍCULOS DE MOTOR Y MOTOCICLETAS	2.979	69,1	1.333	30,9	4312	15,0	2.861,8	1.349,8	Sección G
45	Venta y reparación de vehículos de motor y motocicletas	538	95,8	24	4,2	562	2,0	3.483,5	784,7	45
46	Comercio al por mayor e intermediarios del comercio, excepto de vehículos de motor y motocicletas	1.591	76,7	484	23,3	2075	7,2	3.461,9	1.610,6	46
47	Comercio al por menor, excepto de vehículos de motor y motocicletas	849	50,7	826	49,3	1675	5,8	1.988,6	1.258,1	47
Sección H	TRANSPORTE Y ALMACENAMIENTO	2.072	87,7	292	12,3	2364	8,2	4.334,1	2.349,6	Sección H
49	Transporte terrestre y por tubería	1.280	93,2	94	6,8	1374	4,8	4.056,9	2.014,2	49
50	Transporte marítimo y por vías navegables interiores	36	79,3	10	20,7	46	0,2	7.244,6	6.017,2	50
51	Transporte aéreo	17	65,6	9	34,4	26	0,1	3.181,3	2.147,1	51
52	Almacenamiento y actividades anexas al transporte	450	87,4	65	12,6	515	1,8	3.697,7	1.215,4	52
53	Actividades postales y de correos	290	72,0	113	28,0	403	1,4	9.549,2	6.082,7	53
Sección I	HOSTELERÍA	1.106	49,3	1.135	50,7	2241	7,8	3.122,4	2.504,6	Sección I
55	Servicios de alojamiento	84	37,3	140	62,7	224	0,8	2.828,7	3.088,3	55
56	Servicios de comidas y bebidas	1.027	50,9	990	49,1	2017	7,0	3.164,1	2.427,6	56

SECCIONES Y DIVISIONES CNAE-2009		TOTAL DE ACCIDENTES EN JORNADA DE TRABAJO									
		VARONES		MUJERES		TOTAL		I.I cada 100000 trab.		CNAE-2009	
		Total	%	Total	%	Total	%	VARONES	MUJERES		
Sección J	INFORMACIÓN Y COMUNICACIONES	139	80,5	33	19,5	172	0,6	704,2	381,4	Sección J	
58	Edición	2	50,0	2	50,0	4	0,0	119,9	218,9	58	
59	Actividades cinematográficas, de vídeo y de televisión, grabación de sonido y edición musical	6	50,0	6	50,0	12	0,0	442,0	755,0	59	
60	Actividades de programación y emisión de radio y televisión	10	83,3	2	16,7	12	0,0	2.030,5	553,3	60	
61	Telecomunicaciones	43	89,8	5	10,2	48	0,2	2.040,6	451,1	61	
62	Programación, consultoría y otras actividades relacionadas con la informática	18	83,3	4	16,7	21	0,1	140,1	73,1	62	
63	Servicios de información	59	78,4	16	21,6	75	0,3	3.793,9	1.938,2	63	
Sección K	ACTIVIDADES FINANCIERAS Y DE SEGUROS	16	43,9	21	56,1	37	0,1	214,3	223,5	Sección K	
64	Servicios financieros, excepto seguros y fondos de pensiones	8	40,0	12	60,0	20	0,1	216,6	259,9	64	
65	Seguros, reaseguros y fondos de pensiones, excepto Seguridad Social obligatoria	1	25,0	3	75,0	4	0,0	94,8	233,2	65	
66	Actividades auxiliares a los servicios financieros y a los seguros	8	58,3	5	41,7	13	0,0	267,6	160,1	66	
Sección L	ACTIVIDADES INMOBILIARIAS	30	47,8	33	52,2	63	0,2	788,7	667,6	Sección L	
68	Actividades inmobiliarias	30	47,8	33	52,2	63	0,2	788,7	667,6	68	
Sección M	ACTIVIDADES PROFESIONALES, CIENTÍFICAS Y TÉCNICAS	199	65,1	107	34,9	306	1,1	673,9	351,0	Sección M	
69	Actividades jurídicas y de contabilidad	13	38,9	21	61,1	34	0,1	176,9	183,0	69	
70	Actividades de las sedes centrales; actividades de consultoría de gestión empresarial	7	68,8	3	31,3	10	0,0	295,5	121,5	70	
71	Servicios técnicos de arquitectura e ingeniería; ensayos y análisis técnicos	98	86,4	15	13,6	113	0,4	1.017,8	326,8	71	
72	Investigación y desarrollo	14	53,6	12	46,4	26	0,1	454,4	320,2	72	
73	Publicidad y estudios de mercado	12	65,0	7	35,0	19	0,1	496,4	276,0	73	
74	Otras actividades profesionales, científicas y técnicas	48	56,5	37	43,5	85	0,3	1.161,6	844,3	74	
75	Actividades veterinarias	7	35,0	12	65,0	19	0,1	1.406,4	990,7	75	
Sección N	ACTIVIDADES ADMINISTRATIVAS Y SERVICIOS AUXILIARES	1.971	58,8	1.384	41,2	3.355	11,7	4.930,2	3.361,6	Sección N	
77	Actividades de alquiler	116	89,6	13	10,4	129	0,4	3.155,2	979,4	77	
78	Actividades relacionadas con el empleo	1.015	74,2	352	25,8	1.367	4,8	10.031,3	5.998,9	78	
79	Actividades de agencias de viajes, operadores turísticos, servicios de reservas y otros relacionados	6	62,5	3	37,5	9	0,0	587,8	244,4	79	
80	Actividades de seguridad e investigación	167	79,5	43	20,5	210	0,7	2.942,3	3.048,1	80	
81	Servicios a edificios y actividades de jardinería	634	50,1	631	49,9	1.265	4,4	6.163,1	2.835,0	81	
82	Actividades administrativas de oficina y otras actividades auxiliares a las empresas	231	61,7	144	38,3	375	1,3	2.490,6	1.619,5	82	
Sección O	ADMINISTRACIÓN PÚBLICA Y DEFENSA; SEGURIDAD SOCIAL OBLIGATORIA	756	63,2	440	36,8	1.196	4,2	3.403,5	1.609,0	Sección O	
84	Administración Pública y defensa; Seguridad Social obligatoria	756	63,2	440	36,8	1.196	4,2	3.403,5	1.609,0	84	
Sección P	EDUCACIÓN	96	26,6	267	73,4	363	1,3	429,3	674,5	Sección P	
85	Educación	96	26,6	267	73,4	363	1,3	429,3	674,5	85	
Sección Q	ACTIVIDADES SANITARIAS Y DE SERVICIOS SOCIALES	354	19,8	1.431	80,2	1.785	6,2	1.664,7	2.163,2	Sección Q	
86	Actividades sanitarias	211	24,4	656	75,6	867	3,0	1.303,5	1.381,5	86	
87	Asistencia en establecimientos residenciales	94	13,0	630	87,0	724	2,5	3.225,3	4.921,6	87	
88	Actividades de servicios sociales sin alojamiento	51	26,1	143	73,9	194	0,7	2.366,0	2.435,8	88	
Sección R	ACTIVIDADES ARTÍSTICAS, RECREATIVAS Y DE ENTRETENIMIENTO	356	69,1	159	30,9	515	1,8	3.003,9	1.872,0	Sección R	
90	Actividades de creación, artísticas y espectáculos	61	78,4	17	21,6	78	0,3	2.424,6	1.047,9	90	
91	Actividades de bibliotecas, archivos, museos y otras actividades culturales	25	60,8	16	39,2	41	0,1	5.729,1	3.253,6	91	
92	Actividades de juegos de azar y apuestas	15	42,1	20	57,9	35	0,1	1.432,5	1.617,9	92	
93	Actividades deportivas, recreativas y de entretenimiento	256	70,8	105	29,2	361	1,3	3.253,4	2.045,3	93	
Sección S	OTROS SERVICIOS	197	54,9	162	45,1	359	1,2	1.938,4	915,6	Sección S	
94	Actividades asociativas	21	44,4	27	55,6	48	0,2	830,1	762,6	94	
95	Reparación de ordenadores, efectos personales y artículos de uso doméstico	48	86,2	8	13,8	56	0,2	2.190,2	962,2	95	
96	Otros servicios personales	130	50,9	125	49,1	255	0,9	2.403,3	936,6	96	
Sección T	ACTIVIDADES DE LOS HOGARES COMO EMPLEADORES Y COMO PRODUCTORES DE BIENES Y SERVICIOS PARA USO PROPIO	18	26,1	50	73,9	68	0,2	1.176,7	290,5	Sección T	
97	Actividades de los hogares como empleadores de personal doméstico	18	26,1	50	73,9	68	0,2	1.176,7	290,5	97	
98	Actividades de los hogares como productores de bienes y servicios para uso propio	0	0,0	0	0,0	0	0,0	0,0	0,0	98	
Sección U	ACTIVIDADES DE ORGANIZACIONES Y ORGANISMOS EXTRATERRITORIALES	0	100,0	0	0	0	0,0	0,0	0,0	Sección U	
99	Actividades de organizaciones y organismos extraterritoriales	0	100,0	0	0,0	0	0,0	0,0	0,0	99	
OTROS SIN CLASIFICAR		0	0,0	0	0	0	0,0	0,0	0,0	i.i total	
TOTAL		20.932	72,85	7.800	27,15	28.732	100	3.667,8	1.608,9	2.722,2	

ACCIDENTES GRAVES EN JORNADA DE TRABAJO POR GÉNERO, SECCIONES Y DIVISIONES, EN VALENCIA

Datos contabilizados según fecha de baja médica, correspondientes al periodo Interanual: enero 2022 - diciembre 2022

Cuadro 15

SECCIONES Y DIVISIONES CNAE-2009		ACCIDENTES GRAVES EN JORNADA DE TRABAJO								CNAE-2009
		VARONES		MUJERES		TOTAL		I.I cada 100000 trab.		
		Total	%	Total	%	Total	%	VARONES	MUJERES	
Sección A	AGRICULTURA, GANADERÍA, SILVICULTURA Y PESCA	3	75,0	1	25,0	4	1,8	14,2	24,6	Sección A
01	Agricultura, ganadería, caza y servicios relacionados con las mismas	3	75,0	1	25,0	4	1,8	15,0	27,2	01
02	Silvicultura y explotación forestal	0	0,0	0	0	0	0,0	0,0	0,0	02
03	Pesca y acuicultura	0	0,0	0	0	0	0,0	0,0	0,0	03
Sección B	INDUSTRIAS EXTRACTIVAS	2	100,0	0	0,0	2	0,9	380,5	0,0	Sección B
05	Extracción de antracita, hulla y lignito	0	0,0	0	0	0	0,0	0,0	0,0	05
06	Extracción de crudo de petróleo y gas natural	0	0,0	0	0	0	0,0	0,0	0,0	06
07	Extracción de minerales metálicos	0	0,0	0	0	0	0,0	0,0	0,0	07
08	Otras industrias extractivas	2	100,0	0	0,0	2	0,9	402,2	0,0	08
09	Actividades de apoyo a las industrias extractivas	0	0,0	0	0	0	0,0	0,0	0,0	09
Sección C	INDUSTRIA MANUFACTURERA	51	95,1	3	4,9	54	23,9	49,9	6,3	Sección C
10	Industria de la alimentación	8	90,9	1	9,1	9	4,0	55,5	6,3	10
11	Fabricación de bebidas	1	100,0	0	0,0	1	0,4	47,3	0,0	11
12	Industria del tabaco	0	0,0	0	0	0	0,0	0,0	0,0	12
13	Industria textil	1	100,0	0	0,0	1	0,4	26,6	0,0	13
14	Confección de prendas de vestir	0	0,0	0	0	0	0,0	0,0	0,0	14
15	Industria del cuero y del calzado	0	0,0	0	0	0	0,0	0,0	0,0	15
16	Industria de la madera y del corcho, excepto muebles; cestería y espartería	5	100,0	0	0,0	5	2,2	117,0	0,0	16
17	Industria del papel	0	0,0	0	0	0	0,0	0,0	0,0	17
18	Artes gráficas y reproducción de soportes grabados	2	100,0	0	0,0	2	0,9	60,4	0,0	18
19	Coquerías y refino de petróleo	0	0,0	0	0	0	0,0	0,0	0,0	19
20	Industria química	2	100,0	0	0,0	2	0,9	34,1	0,0	20
21	Fabricación de productos farmacéuticos	0	0,0	0	0	0	0,0	0,0	0,0	21
22	Fabricación de productos de caucho y plásticos	3	83,3	1	16,7	4	1,8	52,1	31,9	22
23	Fabricación de otros productos minerales no metálicos	2	100,0	0	0,0	2	0,9	46,6	0,0	23
24	Metalurgia; fabricación de productos de hierro, acero y ferroaleaciones	2	100,0	0	0,0	2	0,9	91,5	0,0	24
25	Fabricación de productos metálicos, excepto maquinaria y equipo	15	100,0	0	0,0	15	6,6	108,0	0,0	25
26	Fabricación de productos informáticos, electrónicos y ópticos	1	50,0	1	50,0	1	0,4	37,4	80,2	26
27	Fabricación de material y equipo eléctrico	0	0,0	0	0	0	0,0	0,0	0,0	27
28	Fabricación de maquinaria y equipo n.c.o.p.	4	100,0	0	0,0	4	1,8	51,0	0,0	28
29	Fabricación de vehículos de motor, remolques y semirremolques	2	100,0	0	0,0	2	0,9	16,4	0,0	29
30	Fabricación de otro material de transporte	0	0,0	0	0	0	0,0	0,0	0,0	30
31	Fabricación de muebles	1	100,0	0	0,0	1	0,4	19,1	0,0	31
32	Otras industrias manufactureras	0	100,0	0	0	0	0,0	0,0	0,0	32
33	Reparación e instalación de maquinaria y equipo	3	100,0	0	0,0	3	1,3	61,2	0,0	33
Sección D	SUMINISTRO DE ENERGÍA ELÉCTRICA, GAS, VAPOR Y AIRE ACONDICIONADO	0	0,0	0	0	0	0,0	0,0	0,0	Sección D
35	Suministro de energía eléctrica, gas, vapor y aire acondicionado	0	0,0	0	0	0	0,0	0,0	0,0	35
Sección E	SUMINISTRO DE AGUA, ACTIVIDADES DE SANEAMIENTO, GESTIÓN DE RESIDUOS Y DESCONTAMINACIÓN	4	66,7	2	33,3	6	2,7	58,3	86,0	Sección E
36	Captación, depuración y distribución de agua	1	100,0	0	0,0	1	0,4	46,9	0,0	36
37	Recogida y tratamiento de aguas residuales	0	0,0	0	0	0	0,0	0,0	0,0	37
38	Recogida, tratamiento y eliminación de residuos; valorización	3	60,0	2	40,0	5	2,2	70,3	135,1	38
39	Actividades de descontaminación y otros servicios de gestión de residuos	0	0,0	0	0	0	0,0	0,0	0,0	39
Sección F	CONSTRUCCIÓN	58	100,0	0	0,0	58	25,7	95,9	0,0	Sección F
41	Construcción de edificios	25	100,0	0	0,0	25	11,1	117,3	0,0	41
42	Ingeniería civil	1	100,0	0	0,0	1	0,4	40,9	0,0	42
43	Actividades de construcción especializada	32	100,0	0	0,0	32	14,2	87,1	0,0	43
Sección G	COMERCIO AL POR MAYOR Y AL POR MENOR; REPARACIÓN DE VEHÍCULOS DE MOTOR Y MOTOCICLETAS	24	84,6	4	15,4	28	12,4	22,8	4,4	Sección G
45	Venta y reparación de vehículos de motor y motocicletas	5	100,0	0	0,0	5	2,2	32,4	0,0	45
46	Comercio al por mayor e intermediarios del comercio, excepto de vehículos de motor y motocicletas	16	93,3	1	6,7	17	7,5	34,5	3,8	46
47	Comercio al por menor, excepto de vehículos de motor y motocicletas	3	50,0	3	50,0	6	2,7	7,0	4,6	47
Sección H	TRANSPORTE Y ALMACENAMIENTO	30	100,0	0	0,0	30	13,3	62,7	0,0	Sección H
49	Transporte terrestre y por tubería	24	100,0	0	0,0	24	10,6	76,0	0,0	49
50	Transporte marítimo y por vías navegables interiores	0	0,0	0	0	0	0,0	0,0	0,0	50
51	Transporte aéreo	0	0,0	0	0	0	0,0	0,0	0,0	51
52	Almacenamiento y actividades anexas al transporte	4	100,0	0	0,0	4	1,8	32,9	0,0	52
53	Actividades postales y de correos	2	100,0	0	0,0	2	0,9	65,8	0,0	53
Sección I	HOSTELERÍA	4	50,0	4	50,0	8	3,5	11,3	8,8	Sección I
55	Servicios de alojamiento	0	0,0	0	0	0	0,0	0,0	0,0	55
56	Servicios de comidas y bebidas	4	50,0	4	50,0	8	3,5	12,3	9,8	56

SECCIONES Y DIVISIONES CNAE-2009		ACCIDENTES GRAVES EN JORNADA DE TRABAJO								
		VARONES		MUJERES		TOTAL		I.I cada 100000 trab.		CNAE-2009
		Total	%	Total	%	Total	%	VARONES	MUJERES	
Sección J	INFORMACIÓN Y COMUNICACIONES	1	100,0	0	0,0	1	0,4	5,1	0,0	Sección J
58	Edición	0	0,0	0	0	0	0,0	0,0	0,0	58
59	Actividades cinematográficas, de vídeo y de televisión, grabación de sonido y edición musical	0	0,0	0	0	0	0,0	0,0	0,0	59
60	Actividades de programación y emisión de radio y televisión	0	0,0	0	0	0	0,0	0,0	0,0	60
61	Telecomunicaciones	1	100,0	0	0,0	1	0,4	47,3	0,0	61
62	Programación, consultoría y otras actividades relacionadas con la informática	0	0,0	0	0	0	0,0	0,0	0,0	62
63	Servicios de información	0	0,0	0	0	0	0,0	0,0	0,0	63
Sección K	ACTIVIDADES FINANCIERAS Y DE SEGUROS	0	0,0	0	0,0	0	0,0	0,0	0,0	Sección K
64	Servicios financieros, excepto seguros y fondos de pensiones	0	0,0	0	0	0	0,0	0,0	0,0	64
65	Seguros, reaseguros y fondos de pensiones, excepto Seguridad Social obligatoria	0	0,0	0	0	0	0,0	0,0	0,0	65
66	Actividades auxiliares a los servicios financieros y a los seguros	0	0,0	0	0	0	0,0	0,0	0,0	66
Sección L	ACTIVIDADES INMOBILIARIAS	0	0,0	0	0,0	0	0,0	0,0	0,0	Sección L
68	Actividades inmobiliarias	0	0,0	0	0	0	0,0	0,0	0,0	68
Sección M	ACTIVIDADES PROFESIONALES, CIENTÍFICAS Y TÉCNICAS	3	66,7	1	33,3	4	1,8	9,0	4,4	Sección M
69	Actividades jurídicas y de contabilidad	0	0,0	0	0	0	0,0	0,0	0,0	69
70	Actividades de las sedes centrales; actividades de consultoría de gestión empresarial	0	0,0	0	0	0	0,0	0,0	0,0	70
71	Servicios técnicos de arquitectura e ingeniería; ensayos y análisis técnicos	3	66,7	1	33,3	4	1,8	27,8	28,3	71
72	Investigación y desarrollo	0	0,0	0	0	0	0,0	0,0	0,0	72
73	Publicidad y estudios de mercado	0	0,0	0	0	0	0,0	0,0	0,0	73
74	Otras actividades profesionales, científicas y técnicas	0	0,0	0	0	0	0,0	0,0	0,0	74
75	Actividades veterinarias	0	0,0	0	0	0	0,0	0,0	0,0	75
Sección N	ACTIVIDADES ADMINISTRATIVAS Y SERVICIOS AUXILIARES	13	100,0	0	0,0	13	5,8	32,5	0,0	Sección N
77	Actividades de alquiler	0	0,0	1	100,0	1	0,4	0,0	72,7	77
78	Actividades relacionadas con el empleo	0	0,0	2	100,0	2	0,9	0,0	34,1	78
79	Actividades de agencias de viajes, operadores turísticos, servicios de reservas y otros relacionados	0	0,0	0	0	0	0,0	0,0	0,0	79
80	Actividades de seguridad e investigación	2	100,0	0	0,0	2	0,9	35,3	0,0	80
81	Servicios a edificios y actividades de jardinería	6	100,0	0	0,0	6	2,7	58,3	0,0	81
82	Actividades administrativas de oficina y otras actividades auxiliares a las empresas	2	100,0	0	0,0	2	0,9	21,5	0,0	82
Sección O	ADMINISTRACIÓN PÚBLICA Y DEFENSA; SEGURIDAD SOCIAL OBLIGATORIA	4	66,7	2	33,3	6	2,7	18,0	7,3	Sección O
84	Administración Pública y defensa; Seguridad Social obligatoria	4	66,7	2	33,3	6	2,7	18,0	7,3	84
Sección P	EDUCACIÓN	2	66,7	1	33,3	3	1,3	8,9	2,5	Sección P
85	Educación	2	66,7	1	33,3	3	1,3	8,9	2,5	85
Sección Q	ACTIVIDADES SANITARIAS Y DE SERVICIOS SOCIALES	1	33,3	2	66,7	3	1,3	4,7	3,0	Sección Q
86	Actividades sanitarias	0	0,0	1	100,0	1	0,4	0,0	2,1	86
87	Asistencia en establecimientos residenciales	0	0,0	1	100,0	1	0,4	0,0	7,8	87
88	Actividades de servicios sociales sin alojamiento	1	100,0	0	0,0	1	0,4	46,8	0,0	88
Sección R	ACTIVIDADES ARTÍSTICAS, RECREATIVAS Y DE ENTRETENIMIENTO	4	100,0	0	0,0	4	1,8	33,8	0,0	Sección R
90	Actividades de creación, artísticas y espectáculos	2	100,0	0	0,0	2	0,9	79,3	0,0	90
91	Actividades de bibliotecas, archivos, museos y otras actividades culturales	0	0,0	0	0	0	0,0	0,0	0,0	91
92	Actividades de juegos de azar y apuestas	0	0,0	0	0	0	0,0	0,0	0,0	92
93	Actividades deportivas, recreativas y de entretenimiento	2	100,0	0	0,0	2	0,9	25,5	0,0	93
Sección S	OTROS SERVICIOS	2	100,0	0	0,0	2	0,9	19,7	0,0	Sección S
94	Actividades asociativas	0	0,0	0	0	0	0,0	0,0	0,0	94
95	Reparación de ordenadores, efectos personales y artículos de uso doméstico	0	100,0	0	0	0	0,0	0,0	0,0	95
96	Otros servicios personales	2	100,0	0	0,0	2	0,9	37,0	0,0	96
Sección T	ACTIVIDADES DE LOS HOGARES COMO EMPLEADORES Y COMO PRODUCTORES DE BIENES Y SERVICIOS PARA USO PROPIO	0	0,0	0	0,0	0	0,0	0,0	0,0	Sección T
97	Actividades de los hogares como empleadores de personal doméstico	0	0,0	0	0	0	0,0	0,0	0,0	97
98	Actividades de los hogares como productores de bienes y servicios para uso propio	0	0,0	0	0	0	0,0	0,0	0,0	98
Sección U	ACTIVIDADES DE ORGANIZACIONES Y ORGANISMOS EXTRATERRITORIALES	0	0,0	0	0,0	0	0,0	0,0	0,0	Sección U
99	Actividades de organizaciones y organismos extraterritoriales	0	0,0	0	0	0	0,0	0,0	0,0	99
OTROS SIN CLASIFICAR		0	0,0	0	0,0	0	0,0	0,0	0,0	i.i total
TOTAL		206	91,15	20	8,85	226	100	36,1	4,1	21,4

TOTAL DE ACCIDENTES MORTALES EN JORNADA DE TRABAJO POR GÉNERO, SECCIONES Y DIVISIONES, EN VALENCIA

Datos contabilizados según fecha de baja médica, correspondientes al periodo Interanual: enero 2022 - diciembre 2022

Cuadro 16

SECCIONES Y DIVISIONES CNAE-2009		TOTAL DE ACCIDENTES MORTALES EN JORNADA DE TRABAJO								
		VARONES		MUJERES		TOTAL		I.I cada 100000 trab.		CNAE-2009
		Total	%	Total	%	Total	%	VARONES	MUJERES	
Sección A	AGRICULTURA, GANADERÍA, SILVICULTURA Y PESCA	3	100,0	0	0,0	3	7,5	14,2	0,0	Sección A
01	Agricultura, ganadería, caza y servicios relacionados con las mismas	3	100,0	0	0,0	3	7,5	15,0	0,0	01
02	Silvicultura y explotación forestal	0	0,0	0	0	0	0,0	0,0	0,0	02
03	Pesca y acuicultura	0	0,0	0	0	0	0,0	0,0	0,0	03
Sección B	INDUSTRIAS EXTRACTIVAS	0	0,0	0	0,0	0	0,0	0,0	0,0	Sección B
05	Extracción de antracita, hulla y lignito	0	0,0	0	0	0	0,0	0,0	0,0	05
06	Extracción de crudo de petróleo y gas natural	0	0,0	0	0	0	0,0	0,0	0,0	06
07	Extracción de minerales metálicos	0	0,0	0	0	0	0,0	0,0	0,0	07
08	Otras industrias extractivas	0	0,0	0	0	0	0,0	0,0	0,0	08
09	Actividades de apoyo a las industrias extractivas	0	0,0	0	0	0	0,0	0,0	0,0	09
Sección C	INDUSTRIA MANUFACTURERA	8	100,0	0	0,0	8	20,0	7,8	0,0	Sección C
10	Industria de la alimentación	0	0,0	0	0	0	0,0	0,0	0,0	10
11	Fabricación de bebidas	0	100,0	0	0	0	0,0	0,0	0,0	11
12	Industria del tabaco	0	0,0	0	0	0	0,0	0,0	0,0	12
13	Industria textil	0	0,0	0	0	0	0,0	0,0	0,0	13
14	Confección de prendas de vestir	0	0,0	0	0	0	0,0	0,0	0,0	14
15	Industria del cuero y del calzado	0	0,0	0	0	0	0,0	0,0	0,0	15
16	Industria de la madera y del corcho, excepto muebles; cestería y espartería	0	0,0	0	0	0	0,0	0,0	0,0	16
17	Industria del papel	0	0,0	0	0	0	0,0	0,0	0,0	17
18	Artes gráficas y reproducción de soportes grabados	0	0,0	0	0	0	0,0	0,0	0,0	18
19	Coquerías y refino de petróleo	0	0,0	0	0	0	0,0	0,0	0,0	19
20	Industria química	0	0,0	0	0	0	0,0	0,0	0,0	20
21	Fabricación de productos farmacéuticos	0	0,0	0	0	0	0,0	0,0	0,0	21
22	Fabricación de productos de caucho y plásticos	0	0,0	0	0	0	0,0	0,0	0,0	22
23	Fabricación de otros productos minerales no metálicos	1	100,0	0	0,0	1	2,5	23,3	0,0	23
24	Metalurgia; fabricación de productos de hierro, acero y ferroaleaciones	0	0,0	0	0	0	0,0	0,0	0,0	24
25	Fabricación de productos metálicos, excepto maquinaria y equipo	1	100,0	0	0,0	1	2,5	7,2	0,0	25
26	Fabricación de productos informáticos, electrónicos y ópticos	0	0,0	0	0	0	0,0	0,0	0,0	26
27	Fabricación de material y equipo eléctrico	1	100,0	0	0,0	1	2,5	57,9	0,0	27
28	Fabricación de maquinaria y equipo n.c.o.p.	1	100,0	0	0,0	1	2,5	12,7	0,0	28
29	Fabricación de vehículos de motor, remolques y semirremolques	1	100,0	0	0,0	1	2,5	8,2	0,0	29
30	Fabricación de otro material de transporte	0	0,0	0	0	0	0,0	0,0	0,0	30
31	Fabricación de muebles	2	100,0	0	0,0	2	5,0	38,3	0,0	31
32	Otras industrias manufactureras	0	0,0	0	0	0	0,0	0,0	0,0	32
33	Reparación e instalación de maquinaria y equipo	1	100,0	0	0,0	1	2,5	20,4	0,0	33
Sección D	SUMINISTRO DE ENERGÍA ELÉCTRICA, GAS, VAPOR Y AIRE ACONDICIONADO	0	0,0	0	0,0	0	0,0	0,0	0,0	Sección D
35	Suministro de energía eléctrica, gas, vapor y aire acondicionado	0	0,0	0	0	0	0,0	0,0	0,0	35
Sección E	SUMINISTRO DE AGUA, ACTIVIDADES DE SANEAMIENTO, GESTIÓN DE RESIDUOS Y DESCONTAMINACIÓN	1	100,0	0	0,0	1	2,5	14,6	0,0	Sección E
36	Captación, depuración y distribución de agua	0	0,0	0	0	0	0,0	0,0	0,0	36
37	Recogida y tratamiento de aguas residuales	0	0,0	0	0	0	0,0	0,0	0,0	37
38	Recogida, tratamiento y eliminación de residuos; valorización	1	100,0	0	0,0	1	2,5	23,4	0,0	38
39	Actividades de descontaminación y otros servicios de gestión de residuos	0	0,0	0	0	0	0,0	0,0	0,0	39
Sección F	CONSTRUCCIÓN	9	100,0	0	0,0	9	22,5	14,9	0,0	Sección F
41	Construcción de edificios	4	100,0	0	0,0	4	10,0	18,8	0,0	41
42	Ingeniería civil	0	0,0	0	0	0	0,0	0,0	0,0	42
43	Actividades de construcción especializada	5	100,0	0	0,0	5	12,5	13,6	0,0	43
Sección G	COMERCIO AL POR MAYOR Y AL POR MENOR; REPARACIÓN DE VEHÍCULOS DE MOTOR Y MOTOCICLETAS	3	100,0	0	0,0	3	7,5	2,9	0,0	Sección G
45	Venta y reparación de vehículos de motor y motocicletas	0	0,0	0	0	0	0,0	0,0	0,0	45
46	Comercio al por mayor e intermediarios del comercio, excepto de vehículos de motor y motocicletas	3	100,0	0	0,0	3	7,5	6,5	0,0	46
47	Comercio al por menor, excepto de vehículos de motor y motocicletas	0	100,0	0	0	0	0,0	0,0	0,0	47
Sección H	TRANSPORTE Y ALMACENAMIENTO	8	100,0	0	0,0	8	20,0	16,7	0,0	Sección H
49	Transporte terrestre y por tubería	6	100,0	0	0,0	6	15,0	19,0	0,0	49
50	Transporte marítimo y por vías navegables interiores	0	0,0	0	0	0	0,0	0,0	0,0	50
51	Transporte aéreo	1	100,0	0	0,0	1	2,5	186,5	0,0	51
52	Almacenamiento y actividades anexas al transporte	1	100,0	0	0,0	1	2,5	8,2	0,0	52
53	Actividades postales y de correos	0	0,0	0	0	0	0,0	0,0	0,0	53
Sección I	HOSTELERÍA	1	100,0	0	0,0	1	2,5	2,8	0,0	Sección I
55	Servicios de alojamiento	0	0,0	0	0	0	0,0	0,0	0,0	55
56	Servicios de comidas y bebidas	1	100,0	0	0,0	1	2,5	3,1	0,0	56

SECCIONES Y DIVISIONES CNAE-2009		TOTAL DE ACCIDENTES MORTALES EN JORNADA DE TRABAJO								
		VARONES		MUJERES		TOTAL		I.I cada 100000 trab.		CNAE-2009
		Total	%	Total	%	Total	%	VARONES	MUJERES	
Sección J	INFORMACIÓN Y COMUNICACIONES	0	0,0	0	0	0	0,0	0,0	0,0	Sección J
58	Edición	0	0,0	0	0	0	0,0	0,0	0,0	58
59	Actividades cinematográficas, de vídeo y de televisión, grabación de sonido y edición musical	0	0,0	0	0	0	0,0	0,0	0,0	59
60	Actividades de programación y emisión de radio y televisión	0	0,0	0	0	0	0,0	0,0	0,0	60
61	Telecomunicaciones	0	0,0	0	0	0	0,0	0,0	0,0	61
62	Programación, consultoría y otras actividades relacionadas con la informática	0	0,0	0	0	0	0,0	0,0	0,0	62
63	Servicios de información	0	0,0	0	0	0	0,0	0,0	0,0	63
Sección K	ACTIVIDADES FINANCIERAS Y DE SEGUROS	0	0,0	0	0	0	0,0	0,0	0,0	Sección K
64	Servicios financieros, excepto seguros y fondos de pensiones	0	0,0	0	0	0	0,0	0,0	0,0	64
65	Seguros, reaseguros y fondos de pensiones, excepto Seguridad Social obligatoria	0	0,0	0	0	0	0,0	0,0	0,0	65
66	Actividades auxiliares a los servicios financieros y a los seguros	0	0,0	0	0	0	0,0	0,0	0,0	66
Sección L	ACTIVIDADES INMOBILIARIAS	0	0,0	0	0	0	0,0	0,0	0,0	Sección L
68	Actividades inmobiliarias	0	0,0	0	0	0	0,0	0,0	0,0	68
Sección M	ACTIVIDADES PROFESIONALES, CIENTÍFICAS Y TÉCNICAS	0	0,0	0	0	0	0,0	0,0	0,0	Sección M
69	Actividades jurídicas y de contabilidad	0	0,0	0	0	0	0,0	0,0	0,0	69
70	Actividades de las sedes centrales; actividades de consultoría de gestión empresarial	0	0,0	0	0	0	0,0	0,0	0,0	70
71	Servicios técnicos de arquitectura e ingeniería; ensayos y análisis técnicos	0	0,0	0	0	0	0,0	0,0	0,0	71
72	Investigación y desarrollo	0	0,0	0	0	0	0,0	0,0	0,0	72
73	Publicidad y estudios de mercado	0	0,0	0	0	0	0,0	0,0	0,0	73
74	Otras actividades profesionales, científicas y técnicas	0	0,0	0	0	0	0,0	0,0	0,0	74
75	Actividades veterinarias	0	0,0	0	0	0	0,0	0,0	0,0	75
Sección N	ACTIVIDADES ADMINISTRATIVAS Y SERVICIOS AUXILIARES	0	0,0	3	100,0	3	7,5	0,0	7,3	Sección N
77	Actividades de alquiler	0	0,0	0	0	0	0,0	0,0	0,0	77
78	Actividades relacionadas con el empleo	0	0,0	2	100,0	2	5,0	0,0	34,1	78
79	Actividades de agencias de viajes, operadores turísticos, servicios de reservas y otros relacionados	0	0,0	0	0	0	0,0	0,0	0,0	79
80	Actividades de seguridad e investigación	0	0,0	0	0	0	0,0	0,0	0,0	80
81	Servicios a edificios y actividades de jardinería	0	0,0	1	100,0	1	2,5	0,0	4,5	81
82	Actividades administrativas de oficina y otras actividades auxiliares a las empresas	0	0,0	0	0	0	0,0	0,0	0,0	82
Sección O	ADMINISTRACIÓN PÚBLICA Y DEFENSA; SEGURIDAD SOCIAL OBLIGATORIA	2	100,0	0	0,0	2	5,0	9,0	0,0	Sección O
84	Administración Pública y defensa; Seguridad Social obligatoria	2	100,0	0	0,0	2	5,0	9,0	0,0	84
Sección P	EDUCACIÓN	0	0,0	0	0	0	0,0	0,0	0,0	Sección P
85	Educación	0	0,0	0	0	0	0,0	0,0	0,0	85
Sección Q	ACTIVIDADES SANITARIAS Y DE SERVICIOS SOCIALES	0	0,0	0	0	0	0,0	0,0	0,0	Sección Q
86	Actividades sanitarias	0	0,0	0	0	0	0,0	0,0	0,0	86
87	Asistencia en establecimientos residenciales	0	0,0	0	0	0	0,0	0,0	0,0	87
88	Actividades de servicios sociales sin alojamiento	0	0,0	0	0	0	0,0	0,0	0,0	88
Sección R	ACTIVIDADES ARTÍSTICAS, RECREATIVAS Y DE ENTRETENIMIENTO	1	100,0	0	0,0	1	2,5	8,4	0,0	Sección R
90	Actividades de creación, artísticas y espectáculos	0	0,0	0	0	0	0,0	0,0	0,0	90
91	Actividades de bibliotecas, archivos, museos y otras actividades culturales	0	0,0	0	0	0	0,0	0,0	0,0	91
92	Actividades de juegos de azar y apuestas	0	0,0	0	0	0	0,0	0,0	0,0	92
93	Actividades deportivas, recreativas y de entretenimiento	1	100,0	0	0,0	1	2,5	12,7	0,0	93
Sección S	OTROS SERVICIOS	1	100,0	0	0,0	1	2,5	9,8	0,0	Sección S
94	Actividades asociativas	1	100,0	0	0,0	1	2,5	38,9	0,0	94
95	Reparación de ordenadores, efectos personales y artículos de uso doméstico	0	0,0	0	0	0	0,0	0,0	0,0	95
96	Otros servicios personales	0	0,0	0	0	0	0,0	0,0	0,0	96
Sección T	ACTIVIDADES DE LOS HOGARES COMO EMPLEADORES Y COMO PRODUCTORES DE BIENES Y SERVICIOS PARA USO PROPIO	0	0,0	0	0	0	0,0	0,0	0,0	Sección T
97	Actividades de los hogares como empleadores de personal doméstico	0	0,0	0	0	0	0,0	0,0	0,0	97
98	Actividades de los hogares como productores de bienes y servicios para uso propio	0	0,0	0	0	0	0,0	0,0	0,0	98
Sección U	ACTIVIDADES DE ORGANIZACIONES Y ORGANISMOS EXTRATERRITORIALES	0	0,0	0	0	0	0,0	0,0	0,0	Sección U
99	Actividades de organizaciones y organismos extraterritoriales	0	0,0	0	0	0	0,0	0,0	0,0	99
OTROS SIN CLASIFICAR		0	0,0	0	0	0	0,0	0,0	0,0	i.i total
TOTAL		40	100,00	0	0,00	40	100	7,0	0,0	3,8

ACCIDENTES CON BAJA IN ITINERE

Cuadro 17

POR FECHA DE BAJA MÉDICA

EVOLUCIÓN INTERANUAL: ENERO 2022 - DICIEMBRE 2022

BUENA EVOLUCIÓN	MALA EVOLUCIÓN	AUMENTO DE POBLACIÓN EXPUESTA
-----------------	----------------	-------------------------------

COMUNITAT VALENCIANA

SECTOR	TOTAL ACCIDENTES / ▲%		TRABAJADORES EXPUESTOS / ▲%		Índice de Incidencia x 100.000 / ▲%	
	VARONES	MUJERES	VARONES	MUJERES	VARONES	MUJERES
AGRARIO	112	50	40.742	10.345	274,9	483,2
	-13,3	-20,4	-7,0	-6,2	-6,7	-15,2
INDUSTRIA	861	376	213.924	84.425	402,3	445,7
	22,2	25,1	2,8	6,3	18,9	17,8
CONSTRUCCIÓN	370	40	123.806	16.270	299,2	242,9
	11,9	32,5	4,6	6,8	6,9	24,0
SERVICIOS	2.700	3.945	696.238	795.080	387,8	496,1
	13,7	13,3	4,8	5,6	8,4	7,3
SIN CLASIFICAR	0	0	0	0	0,0	0,0
	0,0	0,0	0,0	0,0	0,0	0,0
TOTAL	4.093	4.361	1.074.711	906.120	380,9	481,3
	14,3	13,8	3,9	5,5	10,0	7,8

SECTOR	ACCIDENTES GRAVES / ▲%		TRABAJADORES EXPUESTOS / ▲%		Índice de Incidencia x 100.000 / ▲%	
	VARONES	MUJERES	VARONES	MUJERES	VARONES	MUJERES
AGRARIO	1	1	40.742	10.345	2,5	9,7
	-44,4	-16,7	-7,0	-6,2	-40,2	-11,2
INDUSTRIA	10	1	213.924	84.425	4,6	1,3
	-19,2	-37,1	2,8	6,3	-21,4	-40,8
CONSTRUCCIÓN	7	1	123.806	16.270	5,7	5,5
	1,6	-11,1	4,6	6,8	-2,9	-16,8
SERVICIOS	49	27	696.238	795.080	7,0	3,4
	5,2	-23,8	4,8	5,6	0,4	-27,8
SIN CLASIFICAR	0	0	0	0	0,0	0,0
	0,0	0,0	0,0	0,0	0,0	0,0
TOTAL	67	30	1.074.711	906.120	6,2	3,3
	-1,6	-22,9	3,9	5,5	-5,3	-26,9

SECTOR	ACCIDENTES MORTALES / ▲%		TRABAJADORES EXPUESTOS / ▲%		Índice de Incidencia x 100.000 / ▲%	
	VARONES	MUJERES	VARONES	MUJERES	VARONES	MUJERES
AGRARIO	2	0	40.742	10.345	4,9	0,0
	100,0	0,0	-7,0	-6,2	115,2	0,0
INDUSTRIA	1	0	213.924	84.425	0,5	0,0
	0,0	0,0	2,8	6,3	0,0	0,0
CONSTRUCCIÓN	2	0	123.806	16.270	1,6	0,0
	100,0	0,0	4,6	6,8	91,1	0,0
SERVICIOS	6	6	696.238	795.080	0,9	0,8
	50,0	500,0	4,8	5,6	43,1	468,3
SIN CLASIFICAR	0	0	0	0	0,0	0,0
	0,0	0,0	0,0	0,0	0,0	0,0
TOTAL	11	6	1.074.711	906.120	1,0	0,7
	83,3	500,0	3,9	5,5	76,4	468,7

Datos de accidentes: Base de datos del sistema Delt@ y contabilizados por baja médica en el periodo considerado.

Datos índices de Incidencia x 100.000 trabajadores expuestos.

▲% : Variación relativa porcentual con respecto al intervalo interanual inmediato anterior

ACCIDENTES CON BAJA IN ITINERE

Cuadro 18

POR FECHA DE BAJA MÉDICA

EVOLUCIÓN INTERANUAL: ENERO 2022 - DICIEMBRE 2022

BUENA EVOLUCIÓN	MALA EVOLUCIÓN	AUMENTO DE POBLACIÓN EXPUESTA
-----------------	----------------	-------------------------------

PROVINCIA DE ALICANTE

SECTOR	TOTAL ACCIDENTES / ▲%		TRABAJADORES EXPUESTOS / ▲%		Índice de Incidencia x 100.000 / ▲%	
	VARONES	MUJERES	VARONES	MUJERES	VARONES	MUJERES
AGRARIO	38	32	11.486	4.590	331,7	694,9
	-3,4	-5,0	-5,7	-1,5	2,4	-3,5
INDUSTRIA	206	93	63.268	28.093	326,4	329,3
	7,7	23,0	4,7	8,9	2,8	13,0
CONSTRUCCIÓN	132	12	47.964	6.193	275,4	192,4
	30,7	50,3	5,9	8,0	23,4	39,2
SERVICIOS	907	1.242	246.837	274.189	367,6	452,8
	16,1	19,9	5,5	6,4	10,0	12,7
SIN CLASIFICAR	0	0	0	0	0,0	0,0
	0,0	0,0	0,0	0,0	0,0	0,0
TOTAL	1.291	1.371	369.555	313.066	349,5	437,8
	15,2	19,7	5,0	6,5	9,7	12,4

SECTOR	ACCIDENTES GRAVES / ▲%		TRABAJADORES EXPUESTOS / ▲%		Índice de Incidencia x 100.000 / ▲%	
	VARONES	MUJERES	VARONES	MUJERES	VARONES	MUJERES
AGRARIO	1	1	11.486	4.590	8,7	21,8
	0,0	0,0	-5,7	-1,5	0,0	0,0
INDUSTRIA	3	0	63.268	28.093	4,7	0,0
	-25,0	0,0	4,7	8,9	-28,4	0,0
CONSTRUCCIÓN	2	0	47.964	6.193	4,2	0,0
	0,0	-100,0	5,9	8,0	-5,5	-100,0
SERVICIOS	19	12	246.837	274.189	7,7	4,4
	5,6	20,0	5,5	6,4	0,0	12,8
SIN CLASIFICAR	0	0	0	0	0,0	0,0
	0,0	0,0	0,0	0,0	0,0	0,0
TOTAL	25	13	369.555	313.066	6,8	4,2
	10,1	5,7	5,0	6,5	4,8	-0,8

SECTOR	ACCIDENTES MORTALES / ▲%		TRABAJADORES EXPUESTOS / ▲%		Índice de Incidencia x 100.000 / ▲%	
	VARONES	MUJERES	VARONES	MUJERES	VARONES	MUJERES
AGRARIO	0	0	11.486	4.590	0,0	0,0
	0,0	0,0	-5,7	-1,5	0,0	0,0
INDUSTRIA	0	0	63.268	28.093	0,0	0,0
	0,0	0,0	4,7	8,9	0,0	0,0
CONSTRUCCIÓN	1	0	47.964	6.193	2,1	0,0
	0,0	0,0	5,9	8,0	0,0	0,0
SERVICIOS	3	2	246.837	274.189	1,2	0,7
	200,0	0,0	5,5	6,4	184,3	0,0
SIN CLASIFICAR	0	0	0	0	0,0	0,0
	0,0	0,0	0,0	0,0	0,0	0,0
TOTAL	4	2	369.555	313.066	1,1	0,6
	300,0	0,0	5,0	6,5	280,8	0,0

Datos de accidentes: Base de datos del sistema Delt@ y contabilizados por baja médica en el periodo considerado.

Datos índices de Incidencia x 100.000 trabajadores expuestos.

▲% : Variación relativa porcentual con respecto al intervalo interanual inmediato anterior

ACCIDENTES CON BAJA IN ITINERE

Cuadro 19

POR FECHA DE BAJA MÉDICA

EVOLUCIÓN INTERANUAL: ENERO 2022 - DICIEMBRE 2022

BUENA EVOLUCIÓN	MALA EVOLUCIÓN	AUMENTO DE POBLACIÓN EXPUESTA
-----------------	----------------	-------------------------------

PROVINCIA DE CASTELLÓN

SECTOR	TOTAL ACCIDENTES / ▲%		TRABAJADORES EXPUESTOS / ▲%		Índice de Incidencia x 100.000 / ▲%	
	VARONES	MUJERES	VARONES	MUJERES	VARONES	MUJERES
AGRARIO	13	2	8.166	1.692	159,2	118,2
	-55,2	-60,0	-7,7	-4,5	-51,4	-58,1
INDUSTRIA	145	47	38.951	11.603	373,1	402,1
	24,5	13,1	2,0	3,7	22,0	9,1
CONSTRUCCIÓN	39	1	15.332	1.743	254,7	54,6
	5,5	-76,2	5,1	6,4	0,4	-77,6
SERVICIOS	242	370	72.010	93.224	336,5	396,6
	24,6	-2,6	3,1	4,3	20,8	-6,6
SIN CLASIFICAR	0	0	0	0	0,0	0,0
	0,0	0,0	0,0	0,0	0,0	0,0
TOTAL	449	410	134.459	108.262	334,0	378,7
	16,3	-2,6	2,3	4,1	13,7	-6,5

SECTOR	ACCIDENTES GRAVES / ▲%		TRABAJADORES EXPUESTOS / ▲%		Índice de Incidencia x 100.000 / ▲%	
	VARONES	MUJERES	VARONES	MUJERES	VARONES	MUJERES
AGRARIO	-	-	8.166	1.692	0,0	0,0
	0,0	0,0	-7,7	-4,5	0,0	0,0
INDUSTRIA	1	1	38.951	11.603	2,6	8,6
	-76,7	40,0	2,0	3,7	-77,1	35,0
CONSTRUCCIÓN	0	0	15.332	1.743	0,0	0,0
	0,0	0,0	5,1	6,4	0,0	0,0
SERVICIOS	0	2	72.010	93.224	0,0	2,1
	-100,0	-10,0	3,1	4,3	-100,0	-13,7
SIN CLASIFICAR	0	0	0	0	0,0	0,0
	0,0	0,0	0,0	0,0	0,0	0,0
TOTAL	2	2	134.459	108.262	1,5	1,8
	-83,6	-28,9	2,3	4,1	-84,0	-31,7

SECTOR	ACCIDENTES MORTALES / ▲%		TRABAJADORES EXPUESTOS / ▲%		Índice de Incidencia x 100.000 / ▲%	
	VARONES	MUJERES	VARONES	MUJERES	VARONES	MUJERES
AGRARIO	0	0	8.166	1.692	0,0	0,0
	0,0	0,0	-7,7	-4,5	0,0	0,0
INDUSTRIA	0	0	38.951	11.603	0,0	0,0
	0,0	0,0	2,0	3,7	0,0	0,0
CONSTRUCCIÓN	0	0	15.332	1.743	0,0	0,0
	0,0	0,0	5,1	6,4	0,0	0,0
SERVICIOS	1	1	72.010	93.224	1,4	1,1
	0,0	0,0	3,1	4,3	0,0	0,0
SIN CLASIFICAR	0	0	0	0	0,0	0,0
	0,0	0,0	0,0	0,0	0,0	0,0
TOTAL	1	1	134.459	108.262	0,7	0,9
	0,0	0,0	2,3	4,1	0,0	0,0

Datos de accidentes: Base de datos del sistema Delt@ y contabilizados por baja médica en el periodo considerado.

Datos índices de Incidencia x 100.000 trabajadores expuestos.

▲% : Variación relativa porcentual con respecto al intervalo interanual inmediato anterior

ACCIDENTES CON BAJA IN ITINERE

Cuadro 20

POR FECHA DE BAJA MÉDICA

EVOLUCIÓN INTERANUAL: ENERO 2022 - DICIEMBRE 2022

BUENA EVOLUCIÓN	MALA EVOLUCIÓN	AUMENTO DE POBLACIÓN EXPUESTA
-----------------	----------------	-------------------------------

PROVINCIA DE VALENCIA

SECTOR	TOTAL ACCIDENTES / ▲%		TRABAJADORES EXPUESTOS / ▲%		Índice de Incidencia x 100.000 / ▲%	
	VARONES	MUJERES	VARONES	MUJERES	VARONES	MUJERES
AGRARIO	62	15	21.090	4.063	293,0	374,4
	-0,6	-33,4	-7,5	-11,5	7,5	-24,8
INDUSTRIA	509	237	111.705	44.729	455,7	529,8
	28,5	28,8	2,0	5,4	26,0	22,3
CONSTRUCCIÓN	199	27	60.510	8.333	329,3	321,2
	3,2	49,4	3,6	6,0	-0,4	
SERVICIOS	1.550	2.334	377.391	427.667	410,7	545,7
	10,8	12,9	4,7	5,3	5,8	7,2
SIN CLASIFICAR	0	0	0	0	0,0	0,0
	0,0	0,0	0,0	0,0	0,0	0,0
TOTAL	2.353	2.580	570.696	484.792	412,3	532,2
	13,4	13,8	3,6	5,2	9,5	8,2

SECTOR	ACCIDENTES GRAVES / ▲%		TRABAJADORES EXPUESTOS / ▲%		Índice de Incidencia x 100.000 / ▲%	
	VARONES	MUJERES	VARONES	MUJERES	VARONES	MUJERES
AGRARIO	#¡VALOR!	#¡VALOR!	21.090	4.063	0,0	0,0
	0,0	0,0	-7,5	-11,5	-100,0	0,0
INDUSTRIA	6	0	111.705	44.729	5,4	0,0
	50,0	-100,0	2,0	5,4	47,0	-100,0
CONSTRUCCIÓN	5	1	60.510	8.333	8,3	12,0
	0,0	0,0	3,6	6,0	-3,5	0,0
SERVICIOS	29	14	377.391	427.667	7,8	3,2
	39,6	-40,5	4,7	5,3	33,3	-43,5
SIN CLASIFICAR	0	0	0	0	0,0	0,0
	0,0	0,0	0,0	0,0	0,0	0,0
TOTAL	40	15	570.696	484.792	7,0	3,1
	21,2	-37,5	3,6	5,2	17,0	-40,6

SECTOR	ACCIDENTES MORTALES / ▲%		TRABAJADORES EXPUESTOS / ▲%		Índice de Incidencia x 100.000 / ▲%	
	VARONES	MUJERES	VARONES	MUJERES	VARONES	MUJERES
AGRARIO	2	0	21.090	4.063	9,5	0,0
	100,0	0,0	-7,5	-11,5	116,3	0,0
INDUSTRIA	1	0	111.705	44.729	0,9	0,0
	0,0	0,0	2,0	5,4	0,0	0,0
CONSTRUCCIÓN	1	0	60.510	8.333	1,7	0,0
	0,0	0,0	3,6	6,0	-3,5	0,0
SERVICIOS	2	3	377.391	427.667	0,5	0,7
	-33,3	200,0	4,7	5,3	-36,4	184,9
SIN CLASIFICAR	0	0	0	0	0,0	0,0
	0,0	0,0	0,0	0,0	0,0	0,0
TOTAL	6	3	570.696	484.792	1,1	0,6
	20,0	200,0	3,6	5,2	15,9	185,3

Datos de accidentes: Base de datos del sistema Delt@ y contabilizados por baja médica en el periodo considerado.

Datos índices de Incidencia x 100.000 trabajadores expuestos.

▲% : Variación relativa porcentual con respecto al intervalo interanual inmediato anterior

TOTAL DE ACCIDENTES CON BAJA, IN ITINERE POR GÉNERO, SECCIONES Y DIVISIONES, EN LA COMUNITAT VALENCIANA

Datos contabilizados según fecha de baja médica, correspondientes al período Interanual: enero 2022 - diciembre 2022

Cuadro 21

SECCIONES Y DIVISIONES CNAE-2009		TOTAL DE ACCIDENTES IN ITINERE								
		VARONES		MUJERES		TOTAL		I.I cada 100000 trab.		CNAE-2009
		Total	%	Total	%	Total	%	VARONES	MUJERES	
Sección A	AGRICULTURA, GANADERÍA, SILVICULTURA Y PESCA	112	69,1	50	30,9	162	1,9	274,9	483,2	Sección A
01	Agricultura, ganadería, caza y servicios relacionados con las mismas	105	69,5	46	30,5	151	1,8	279,6	478,5	01
02	Silvicultura y explotación forestal	5	62,5	3	37,5	8	0,1	299,2	482,8	02
03	Pesca y acuicultura	2	66,7	1	33,3	3	0,0	130,3	979,6	03
Sección B	INDUSTRIAS EXTRACTIVAS	2	100,0	0	0,0	2	0,0	148,5	0,0	Sección B
05	Extracción de antracita, hulla y lignito	0	0,0	0	0,0	0	0,0	0,0	0,0	05
06	Extracción de crudo de petróleo y gas natural	0	0,0	0	0,0	0	0,0	0,0	0,0	06
07	Extracción de minerales metálicos	0	0,0	0	0,0	0	0,0	0,0	0,0	07
08	Otras industrias extractivas	2	100,0	0	0,0	2	0,0	153,6	0,0	08
09	Actividades de apoyo a las industrias extractivas	0	0,0	0	0,0	0	0,0	0,0	0,0	09
Sección C	INDUSTRIA MANUFACTURERA	781	69,6	340	30,4	1121	13,3	397,5	429,2	Sección C
10	Industria de la alimentación	108	51,0	103	49,0	211	2,5	495,4	545,2	10
11	Fabricación de bebidas	8	100,0	0	0,0	8	0,1	310,0	0,0	11
12	Industria del tabaco	0	0,0	0	0,0	0	0,0	0,0	0,0	12
13	Industria textil	34	73,1	13	26,9	47	0,6	357,5	238,0	13
14	Confección de prendas de vestir	3	27,3	8	72,7	11	0,1	239,4	227,3	14
15	Industria del cuero y del calzado	32	48,5	34	51,5	66	0,8	288,1	362,2	15
16	Industria de la madera y del corcho, excepto muebles; cestería y espartería	29	88,9	4	11,1	33	0,4	385,5	225,6	16
17	Industria del papel	25	90,9	2	9,1	27	0,3	376,1	123,1	17
18	Artes gráficas y reproducción de soportes grabados	20	68,8	9	31,3	29	0,3	363,9	356,1	18
19	Coquerías y refino de petróleo	0	0,0	0	0,0	0	0,0	0,0	0,0	19
20	Industria química	48	57,4	36	42,6	84	1,0	414,8	657,1	20
21	Fabricación de productos farmacéuticos	1	25,0	2	75,0	3	0,0	133,3	421,8	21
22	Fabricación de productos de caucho y plásticos	46	67,9	22	32,1	68	0,8	336,3	469,1	22
23	Fabricación de otros productos minerales no metálicos	102	84,1	19	15,9	121	1,4	425,9	352,5	23
24	Metalurgia; fabricación de productos de hierro, acero y ferroaleaciones	12	92,9	1	7,1	13	0,2	331,5	165,2	24
25	Fabricación de productos metálicos, excepto maquinaria y equipo	90	84,6	16	15,4	106	1,3	412,5	398,3	25
26	Fabricación de productos informáticos, electrónicos y ópticos	7	70,0	3	30,0	10	0,1	445,2	439,5	26
27	Fabricación de material y equipo eléctrico	9	78,6	3	21,4	12	0,1	343,6	235,0	27
28	Fabricación de maquinaria y equipo n.c.o.p.	58	85,7	10	14,3	68	0,8	432,6	369,8	28
29	Fabricación de vehículos de motor, remolques y semirremolques	65	78,9	17	21,1	82	1,0	482,8	592,2	29
30	Fabricación de otro material de transporte	18	94,7	1	5,3	19	0,2	686,4	250,2	30
31	Fabricación de muebles	27	72,5	10	27,5	37	0,4	311,8	452,1	31
32	Otras industrias manufactureras	10	40,0	14	60,0	24	0,3	247,1	520,7	32
33	Reparación e instalación de maquinaria y equipo	34	81,8	8	18,2	42	0,5	400,7	589,3	33
Sección D	SUMINISTRO DE ENERGÍA ELÉCTRICA, GAS, VAPOR Y AIRE ACONDICIONADO	3	37,5	4	62,5	7	0,1	123,5	641,8	Sección D
35	Suministro de energía eléctrica, gas, vapor y aire acondicionado	3	37,5	4	62,5	7	0,1	123,5	641,8	35
Sección E	SUMINISTRO DE AGUA, ACTIVIDADES DE SANEAMIENTO, GESTIÓN DE RESIDUOS Y DESCONTAMINACIÓN	75	70,1	32	29,9	107	1,3	533,5	750,0	Sección E
36	Captación, depuración y distribución de agua	16	84,2	3	15,8	19	0,2	360,1	226,5	36
37	Recogida y tratamiento de aguas residuales	6	100,0	0	0,0	6	0,1	599,2	0,0	37
38	Recogida, tratamiento y eliminación de residuos; valorización	53	64,6	29	35,4	82	1,0	623,0	1.084,6	38
39	Actividades de descontaminación y otros servicios de gestión de residuos	0	0,0	0	0,0	0	0,0	0,0	0,0	39
Sección F	CONSTRUCCIÓN	370	90,4	40	9,6	410	4,8	299,2	242,9	Sección F
41	Construcción de edificios	140	90,5	15	9,5	155	1,8	310,5	197,3	41
42	Ingeniería civil	20	95,2	1	4,8	21	0,2	404,6	157,0	42
43	Actividades de construcción especializada	210	89,8	24	10,2	234	2,8	285,3	291,1	43
Sección G	COMERCIO AL POR MAYOR Y AL POR MENOR; REPARACIÓN DE VEHÍCULOS DE MOTOR Y MOTOCICLETAS	702	44,3	885	55,7	1587	18,8	359,3	470,2	Sección G
45	Venta y reparación de vehículos de motor y motocicletas	147	90,1	16	9,9	163	1,9	491,9	272,5	45
46	Comercio al por mayor e intermediarios del comercio, excepto de vehículos de motor y motocicletas	255	52,6	230	47,4	485	5,7	309,5	434,7	46
47	Comercio al por menor, excepto de vehículos de motor y motocicletas	301	32,1	638	67,9	939	11,1	362,0	493,3	47
Sección H	TRANSPORTE Y ALMACENAMIENTO	292	73,9	103	26,1	395	4,7	358,8	506,6	Sección H
49	Transporte terrestre y por tubería	164	83,3	33	16,7	197	2,3	298,3	406,2	49
50	Transporte marítimo y por vías navegables interiores	12	80,0	3	20,0	15	0,2	821,1	500,8	50
51	Transporte aéreo	3	33,3	6	66,7	9	0,1	210,6	852,6	51
52	Almacenamiento y actividades anexas al transporte	80	67,1	39	32,9	119	1,4	437,9	518,5	52
53	Actividades postales y de correos	35	62,9	20	37,1	55	0,7	655,8	608,6	53
Sección I	HOSTELERÍA	583	44,6	722	55,4	1305	15,4	706,5	707,5	Sección I
55	Servicios de alojamiento	102	39,6	157	60,4	259	3,1	900,7	999,2	55
56	Servicios de comidas y bebidas	481	46,0	565	54,0	1046	12,4	677,0	653,4	56

SECCIONES Y DIVISIONES CNAE-2009		TOTAL DE ACCIDENTES IN ITINERE								
		VARONES		MUJERES		TOTAL		I.I cada 100000 trab.		CNAE-2009
		Total	%	Total	%	Total	%	VARONES	MUJERES	
Sección J	INFORMACIÓN Y COMUNICACIONES	51	62,7	30	37,3	81	1,0	164,6	225,1	Sección J
58	Edición	1	50,0	1	50,0	2	0,0	46,7	83,0	58
59	Actividades cinematográficas, de vídeo y de televisión, grabación de sonido y edición musical	3	80,0	1	20,0	4	0,0	174,3	73,7	59
60	Actividades de programación y emisión de radio y televisión	4	57,1	3	42,9	7	0,1	446,3	444,8	60
61	Telecomunicaciones	7	36,8	12	63,2	19	0,2	172,1	675,5	61
62	Programación, consultoría y otras actividades relacionadas con la informática	19	64,5	11	35,5	30	0,4	97,9	141,9	62
63	Servicios de información	16	84,2	3	15,8	19	0,2	756,2	250,8	63
Sección K	ACTIVIDADES FINANCIERAS Y DE SEGUROS	31	33,0	63	67,0	94	1,1	226,8	379,1	Sección K
64	Servicios financieros, excepto seguros y fondos de pensiones	15	32,0	33	68,0	48	0,6	230,0	383,9	64
65	Seguros, reaseguros y fondos de pensiones, excepto Seguridad Social obligatoria	7	46,7	8	53,3	15	0,2	397,8	393,2	65
66	Actividades auxiliares a los servicios financieros y a los seguros	9	28,1	22	71,9	31	0,4	166,6	366,4	66
Sección L	ACTIVIDADES INMOBILIARIAS	14	43,8	17	56,3	31	0,4	158,6	161,0	Sección L
68	Actividades inmobiliarias	14	43,8	17	56,3	31	0,4	158,6	161,0	68
Sección M	ACTIVIDADES PROFESIONALES, CIENTÍFICAS Y TÉCNICAS	93	40,6	136	59,4	229	2,7	193,9	263,5	Sección M
69	Actividades jurídicas y de contabilidad	24	30,0	56	70,0	80	0,9	181,9	271,2	69
70	Actividades de las sedes centrales; actividades de consultoría de gestión empresarial	5	35,3	10	64,7	15	0,2	133,0	210,6	70
71	Servicios técnicos de arquitectura e ingeniería; ensayos y análisis técnicos	31	61,5	19	38,5	50	0,6	212,4	267,8	71
72	Investigación y desarrollo	6	23,1	20	76,9	26	0,3	148,5	381,9	72
73	Publicidad y estudios de mercado	7	66,7	4	33,3	11	0,1	165,3	89,8	73
74	Otras actividades profesionales, científicas y técnicas	18	44,4	23	55,6	41	0,5	263,6	309,5	74
75	Actividades veterinarias	1	16,7	5	83,3	6	0,1	109,5	200,4	75
Sección N	ACTIVIDADES ADMINISTRATIVAS Y SERVICIOS AUXILIARES	396	40,0	593	60,0	989	11,7	580,5	832,9	Sección N
77	Actividades de alquiler	25	71,4	10	28,6	35	0,4	372,7	370,9	77
78	Actividades relacionadas con el empleo	185	63,6	105	36,4	290	3,4	1.190,9	1.176,1	78
79	Actividades de agencias de viajes, operadores turísticos, servicios de reservas y otros relacionados	4	40,0	7	60,0	11	0,1	265,3	266,4	79
80	Actividades de seguridad e investigación	72	74,3	25	25,7	97	1,1	748,2	1.106,3	80
81	Servicios a edificios y actividades de jardinería	110	27,8	287	72,2	397	4,7	526,7	691,9	81
82	Actividades administrativas de oficina y otras actividades auxiliares a las empresas	54	34,1	105	65,9	159	1,9	396,1	780,9	82
Sección O	ADMINISTRACION PÚBLICA Y DEFENSA; SEGURIDAD SOCIAL OBLIGATORIA	147	39,1	230	60,9	377	4,5	342,8	458,4	Sección O
84	Administración Pública y defensa; Seguridad Social obligatoria	147	39,1	230	60,9	377	4,5	342,8	458,4	84
Sección P	EDUCACIÓN	54	20,3	210	79,7	264	3,1	138,5	302,5	Sección P
85	Educación	54	20,3	210	79,7	264	3,1	138,5	302,5	85
Sección Q	ACTIVIDADES SANITARIAS Y DE SERVICIOS SOCIALES	171	19,3	716	80,7	887	10,5	421,1	594,1	Sección Q
86	Actividades sanitarias	123	20,2	487	79,8	610	7,2	395,1	555,1	86
87	Asistencia en establecimientos residenciales	27	15,3	150	84,7	177	2,1	526,2	715,6	87
88	Actividades de servicios sociales sin alojamiento	21	20,9	79	79,1	100	1,2	488,0	665,4	88
Sección R	ACTIVIDADES ARTÍSTICAS, RECREATIVAS Y DE ENTRETENIMIENTO	73	48,7	76	51,3	149	1,8	325,8	482,4	Sección R
90	Actividades de creación, artísticas y espectáculos	7	50,0	7	50,0	14	0,2	169,1	272,8	90
91	Actividades de bibliotecas, archivos, museos y otras actividades culturales	7	66,7	3	33,3	10	0,1	809,4	429,1	91
92	Actividades de juegos de azar y apuestas	12	34,3	23	65,7	35	0,4	573,7	877,6	92
93	Actividades deportivas, recreativas y de entretenimiento	46	51,1	44	48,9	90	1,1	301,7	446,2	93
Sección S	OTROS SERVICIOS	61	31,0	137	69,0	198	2,3	316,2	390,4	Sección S
94	Actividades asociativas	9	27,3	23	72,7	32	0,4	186,2	358,8	94
95	Reparación de ordenadores, efectos personales y artículos de uso doméstico	10	69,2	4	30,8	14	0,2	220,1	295,9	95
96	Otros servicios personales	44	28,7	108	71,3	152	1,8	423,6	400,2	96
Sección T	ACTIVIDADES DE LOS HOGARES COMO EMPLEADORES Y COMO PRODUCTORES DE BIENES Y SERVICIOS PARA USO PROPIO	14	23,7	45	76,3	59	0,7	377,0	151,6	Sección T
97	Actividades de los hogares como empleadores de personal doméstico	14	23,7	45	76,3	59	0,7	377,0	151,6	97
98	Actividades de los hogares como productores de bienes y servicios para uso propio	0	0,0	0	0,0	0	0,0	0,0	0,0	98
Sección U	ACTIVIDADES DE ORGANIZACIONES Y ORGANISMOS EXTRATERRITORIALES	0	0,0	0	0,0	0	0,0	0,0	0,0	Sección U
99	Actividades de organizaciones y organismos extraterritoriales	0	0,0	0	0,0	0	0,0	0,0	0,0	99
OTROS SIN CLASIFICAR		0	0,0	0	0,0	0	0,0	0,0	0,0	i.i total
TOTAL		4.087	48,34	4.367	51,66	8.454	100	380,3	481,9	426,8

ACCIDENTES GRAVES IN ITINERE POR GÉNERO, SECCIONES Y DIVISIONES, EN LA COMUNITAT VALENCIANA

Datos contabilizados según fecha de baja médica, correspondientes al periodo Interanual: enero 2022 - diciembre 2022

Cuadro 22

SECCIONES Y DIVISIONES CNAE-2009		ACCIDENTES GRAVES IN ITINERE								CNAE-2009
		VARONES		MUJERES		TOTAL		I.I cada 100000 trab.		
		Total	%	Total	%	Total	%	VARONES	MUJERES	
Sección A	AGRICULTURA, GANADERÍA, SILVICULTURA Y PESCA	1	50,0	1	50,0	2	2,1	2,5	9,7	Sección A
01	Agricultura, ganadería, caza y servicios relacionados con las mismas	1	50,0	1	50,0	2	2,1	2,7	10,4	01
02	Silvicultura y explotación forestal	0	0,0	0	0	0	0,0	0,0	0,0	02
03	Pesca y acuicultura	0	0,0	0	0	0	0,0	0,0	0,0	03
Sección B	INDUSTRIAS EXTRACTIVAS	0	0,0	0	0,0	0	0,0	0,0	0,0	Sección B
05	Extracción de antracita, hulla y lignito	0	0,0	0	0	0	0,0	0,0	0,0	05
06	Extracción de crudo de petróleo y gas natural	0	0,0	0	0	0	0,0	0,0	0,0	06
07	Extracción de minerales metálicos	0	0,0	0	0	0	0,0	0,0	0,0	07
08	Otras industrias extractivas	0	0,0	0	0	0	0,0	0,0	0,0	08
09	Actividades de apoyo a las industrias extractivas	0	0,0	0	0	0	0,0	0,0	0,0	09
Sección C	INDUSTRIA MANUFACTURERA	7	87,5	1	12,5	8	8,2	3,6	1,3	Sección C
10	Industria de la alimentación	1	100,0	0	0,0	1	1,0	4,6	0,0	10
11	Fabricación de bebidas	0	0,0	0	0	0	0,0	0,0	0,0	11
12	Industria del tabaco	0	0,0	0	0	0	0,0	0,0	0,0	12
13	Industria textil	0	0,0	0	0	0	0,0	0,0	0,0	13
14	Confección de prendas de vestir	0	0,0	0	0	0	0,0	0,0	0,0	14
15	Industria del cuero y del calzado	0	0,0	0	0	0	0,0	0,0	0,0	15
16	Industria de la madera y del corcho, excepto muebles; cestería y espartería	0	0,0	0	0	0	0,0	0,0	0,0	16
17	Industria del papel	1	100,0	0	0,0	1	1,0	15,3	0,0	17
18	Artes gráficas y reproducción de soportes grabados	0	0,0	0	0	0	0,0	0,0	0,0	18
19	Coquerías y refino de petróleo	0	0,0	0	0	0	0,0	0,0	0,0	19
20	Industria química	1	50,0	1	50,0	2	2,1	8,6	18,4	20
21	Fabricación de productos farmacéuticos	0	0,0	0	0	0	0,0	0,0	0,0	21
22	Fabricación de productos de caucho y plásticos	1	100,0	0	0,0	1	1,0	7,3	0,0	22
23	Fabricación de otros productos minerales no metálicos	1	100,0	0	0,0	1	1,0	4,2	0,0	23
24	Metalurgia; fabricación de productos de hierro, acero y ferroaleaciones	0	0,0	0	0	0	0,0	0,0	0,0	24
25	Fabricación de productos metálicos, excepto maquinaria y equipo	0	0,0	0	0	0	0,0	0,0	0,0	25
26	Fabricación de productos informáticos, electrónicos y ópticos	0	0,0	0	0	0	0,0	0,0	0,0	26
27	Fabricación de material y equipo eléctrico	0	0,0	0	0	0	0,0	0,0	0,0	27
28	Fabricación de maquinaria y equipo n.c.o.p.	0	0,0	0	0	0	0,0	0,0	0,0	28
29	Fabricación de vehículos de motor, remolques y semirremolques	2	100,0	0	0,0	2	2,1	14,9	0,0	29
30	Fabricación de otro material de transporte	0	0,0	0	0	0	0,0	0,0	0,0	30
31	Fabricación de muebles	0	0,0	0	0	0	0,0	0,0	0,0	31
32	Otras industrias manufactureras	0	0,0	0	0	0	0,0	0,0	0,0	32
33	Reparación e instalación de maquinaria y equipo	0	0,0	0	0	0	0,0	0,0	0,0	33
Sección D	SUMINISTRO DE ENERGIA ELECTRICA, GAS, VAPOR Y AIRE ACONDICIONADO	0	0,0	1	100,0	1	1,0	0,0	146,7	Sección D
35	Suministro de energía eléctrica, gas, vapor y aire acondicionado	0	0,0	1	100,0	1	1,0	0,0	146,7	35
Sección E	SUMINISTRO DE AGUA, ACTIVIDADES DE SANEAMIENTO, GESTIÓN DE RESIDUOS Y DESCONTAMINACIÓN	2	100,0	0	0,0	2	2,1	14,2	0,0	Sección E
36	Captación, depuración y distribución de agua	0	0,0	0	0	0	0,0	0,0	0,0	36
37	Recogida y tratamiento de aguas residuales	0	0,0	0	0	0	0,0	0,0	0,0	37
38	Recogida, tratamiento y eliminación de residuos; valorización	2	100,0	0	0,0	2	2,1	23,5	0,0	38
39	Actividades de descontaminación y otros servicios de gestión de residuos	0	0,0	0	0	0	0,0	0,0	0,0	39
Sección F	CONSTRUCCIÓN	7	88,9	1	11,1	8	8,2	5,7	5,5	Sección F
41	Construcción de edificios	3	100,0	0	0,0	3	3,1	6,6	0,0	41
42	Ingeniería civil	0	0,0	0	0	0	0,0	0,0	0,0	42
43	Actividades de construcción especializada	4	80,0	1	20,0	5	5,2	5,4	12,2	43
Sección G	COMERCIO AL POR MAYOR Y AL POR MENOR; REPARACIÓN DE VEHÍCULOS DE MOTOR Y MOTOCICLETAS	14	76,5	4	23,5	18	18,6	7,0	2,3	Sección G
45	Venta y reparación de vehículos de motor y motocicletas	2	100,0	0	0,0	2	2,1	6,7	0,0	45
46	Comercio al por mayor e intermediarios del comercio, excepto de vehículos de motor y motocicletas	4	80,0	1	20,0	5	5,2	4,9	1,9	46
47	Comercio al por menor, excepto de vehículos de motor y motocicletas	8	72,7	3	27,3	11	11,3	9,6	2,3	47
Sección H	TRANSPORTE Y ALMACENAMIENTO	3	100,0	0	0,0	3	3,1	3,7	0,0	Sección H
49	Transporte terrestre y por tubería	2	100,0	0	0,0	2	2,1	3,6	0,0	49
50	Transporte marítimo y por vías navegables interiores	0	0,0	0	0	0	0,0	0,0	0,0	50
51	Transporte aéreo	0	0,0	0	0	0	0,0	0,0	0,0	51
52	Almacenamiento y actividades anexas al transporte	0	0,0	0	0	0	0,0	0,0	0,0	52
53	Actividades postales y de correos	1	100,0	0	0,0	1	1,0	19,0	0,0	53
Sección I	HOSTELERÍA	8	61,5	5	38,5	13	13,4	9,7	4,9	Sección I
55	Servicios de alojamiento	0	0,0	1	100,0	1	1,0	0,0	6,4	55
56	Servicios de comidas y bebidas	8	66,7	4	33,3	12	12,4	11,3	4,6	56

SECCIONES Y DIVISIONES CNAE-2009		ACCIDENTES GRAVES IN ITINERE								CNAE-2009
		VARONES		MUJERES		TOTAL		I.I cada 100000 trab.		
		Total	%	Total	%	Total	%	VARONES	MUJERES	
Sección J	INFORMACIÓN Y COMUNICACIONES	2	100,0	0	0,0	2	2,1	6,5	0,0	Sección J
58	Edición	0	0,0	0	0	0	0,0	0,0	0,0	58
59	Actividades cinematográficas, de vídeo y de televisión, grabación de sonido y edición musical	0	0,0	0	0	0	0,0	0,0	0,0	59
60	Actividades de programación y emisión de radio y televisión	0	0,0	0	0	0	0,0	0,0	0,0	60
61	Telecomunicaciones	0	0,0	0	0	0	0,0	0,0	0,0	61
62	Programación, consultoría y otras actividades relacionadas con la informática	0	0,0	0	0	0	0,0	0,0	0,0	62
63	Servicios de información	2	100,0	0	0,0	2	2,1	94,5	0,0	63
Sección K	ACTIVIDADES FINANCIERAS Y DE SEGUROS	1	100,0	0	0,0	1	1,0	7,3	0,0	Sección K
64	Servicios financieros, excepto seguros y fondos de pensiones	1	100,0	0	0,0	1	1,0	15,0	0,0	64
65	Seguros, reaseguros y fondos de pensiones, excepto Seguridad Social obligatoria	0	0,0	0	0	0	0,0	0,0	0,0	65
66	Actividades auxiliares a los servicios financieros y a los seguros	0	0,0	0	0	0	0,0	0,0	0,0	66
Sección L	ACTIVIDADES INMOBILIARIAS	0	0,0	0	0,0	0	0,0	0,0	0,0	Sección L
68	Actividades inmobiliarias	0	0,0	0	0	0	0,0	0,0	0,0	68
Sección M	ACTIVIDADES PROFESIONALES, CIENTÍFICAS Y TÉCNICAS	2	100,0	0	0,0	2	2,1	4,2	0,0	Sección M
69	Actividades jurídicas y de contabilidad	1	100,0	0	0,0	1	1,0	7,6	0,0	69
70	Actividades de las sedes centrales; actividades de consultoría de gestión empresarial	0	0,0	0	0	0	0,0	0,0	0,0	70
71	Servicios técnicos de arquitectura e ingeniería; ensayos y análisis técnicos	0	0,0	0	0	0	0,0	0,0	0,0	71
72	Investigación y desarrollo	0	0,0	0	0	0	0,0	0,0	0,0	72
73	Publicidad y estudios de mercado	0	0,0	0	0	0	0,0	0,0	0,0	73
74	Otras actividades profesionales, científicas y técnicas	0	0,0	0	0	0	0,0	0,0	0,0	74
75	Actividades veterinarias	1	100,0	0	0,0	1	1,0	109,5	0,0	75
Sección N	ACTIVIDADES ADMINISTRATIVAS Y SERVICIOS AUXILIARES	9	75,0	3	25,0	12	12,4	13,2	4,2	Sección N
77	Actividades de alquiler	0	0,0	0	0	0	0,0	0,0	0,0	77
78	Actividades relacionadas con el empleo	1	100,0	0	0,0	1	1,0	6,5	0,0	78
79	Actividades de agencias de viajes, operadores turísticos, servicios de reservas y otros relacionados	0	0,0	0	0	0	0,0	0,0	0,0	79
80	Actividades de seguridad e investigación	2	100,0	0	0,0	2	2,1	20,8	0,0	80
81	Servicios a edificios y actividades de jardinería	4	66,7	2	33,3	6	6,2	19,1	4,8	81
82	Actividades administrativas de oficina y otras actividades auxiliares a las empresas	2	66,7	1	33,3	3	3,1	14,6	7,5	82
Sección O	ADMINISTRACIÓN PÚBLICA Y DEFENSA; SEGURIDAD SOCIAL OBLIGATORIA	2	50,0	2	50,0	4	4,1	4,6	4,0	Sección O
84	Administración Pública y defensa; Seguridad Social obligatoria	2	50,0	2	50,0	4	4,1	4,6	4,0	84
Sección P	EDUCACIÓN	3	100,0	0	0,0	3	3,1	7,8	0,0	Sección P
85	Educación	3	100,0	0	0,0	3	3,1	7,8	0,0	85
Sección Q	ACTIVIDADES SANITARIAS Y DE SERVICIOS SOCIALES	4	26,7	11	73,3	15	15,5	9,8	9,1	Sección Q
86	Actividades sanitarias	3	30,0	7	70,0	10	10,3	9,6	8,0	86
87	Asistencia en establecimientos residenciales	0	0,0	3	100,0	3	3,1	0,0	14,3	87
88	Actividades de servicios sociales sin alojamiento	1	50,0	1	50,0	2	2,1	23,3	8,4	88
Sección R	ACTIVIDADES ARTÍSTICAS, RECREATIVAS Y DE ENTRETENIMIENTO	1	100,0	0	0,0	1	1,0	4,5	0,0	Sección R
90	Actividades de creación, artísticas y espectáculos	0	0,0	0	0	0	0,0	0,0	0,0	90
91	Actividades de bibliotecas, archivos, museos y otras actividades culturales	0	0,0	0	0	0	0,0	0,0	0,0	91
92	Actividades de juegos de azar y apuestas	0	0,0	0	0	0	0,0	0,0	0,0	92
93	Actividades deportivas, recreativas y de entretenimiento	1	100,0	0	0,0	1	1,0	6,6	0,0	93
Sección S	OTROS SERVICIOS	0	0,0	1	100,0	1	1,0	0,0	2,9	Sección S
94	Actividades asociativas	0	0,0	1	100,0	1	1,0	0,0	15,4	94
95	Reparación de ordenadores, efectos personales y artículos de uso doméstico	0	0,0	0	0	0	0,0	0,0	0,0	95
96	Otros servicios personales	0	0,0	0	0	0	0,0	0,0	0,0	96
Sección T	ACTIVIDADES DE LOS HOGARES COMO EMPLEADORES Y COMO PRODUCTORES DE BIENES Y SERVICIOS PARA USO PROPIO	0	0,0	1	100,0	1	1,0	0,0	3,4	Sección T
97	Actividades de los hogares como empleadores de personal doméstico	0	0,0	1	100,0	1	1,0	0,0	3,4	97
98	Actividades de los hogares como productores de bienes y servicios para uso propio	0	0,0	0	0	0	0,0	0,0	0,0	98
Sección U	ACTIVIDADES DE ORGANIZACIONES Y ORGANISMOS EXTRATERRITORIALES	0	0,0	0	0,0	0	0,0	0,0	0,0	Sección U
99	Actividades de organizaciones y organismos extraterritoriales	0	0,0	0	0	0	0,0	0,0	0,0	99
OTROS SIN CLASIFICAR		0	0,0	0	0,0	0	0,0	0,0	0,0	i.i total
TOTAL		67	69,07	30	30,93	97	100	6,2	3,3	4,9

TOTAL DE ACCIDENTES MORTALES, IN ITÍNERE POR GÉNERO, SECCIONES Y DIVISIONES, EN LA COMUNITAT VALENCIANA

Datos contabilizados según fecha de baja médica, correspondientes al período Interanual: enero 2022 - diciembre 2022

Cuadro 23

SECCIONES Y DIVISIONES CNAE-2009		TOTAL DE ACCIDENTES MORTALES, IN ITÍNERE								CNAE-2009
		VARONES		MUJERES		TOTAL		I.I cada 100000 trab.		
		Total	%	Total	%	Total	%	VARONES	MUJERES	
Sección A	AGRICULTURA, GANADERÍA, SILVICULTURA Y PESCA	2	100,0	0	0,0	2	11,8	4,9	0,0	Sección A
01	Agricultura, ganadería, caza y servicios relacionados con las mismas	2	100,0	0	0,0	2	11,8	5,3	0,0	01
02	Silvicultura y explotación forestal	0	0,0	0	0	0	0,0	0,0	0,0	02
03	Pesca y acuicultura	0	0,0	0	0	0	0,0	0,0	0,0	03
Sección B	INDUSTRIAS EXTRACTIVAS	0	0,0	0	0,0	0	0,0	0,0	0,0	Sección B
05	Extracción de antracita, hulla y lignito	0	0,0	0	0	0	0,0	0,0	0,0	05
06	Extracción de crudo de petróleo y gas natural	0	0,0	0	0	0	0,0	0,0	0,0	06
07	Extracción de minerales metálicos	0	0,0	0	0	0	0,0	0,0	0,0	07
08	Otras industrias extractivas	0	0,0	0	0	0	0,0	0,0	0,0	08
09	Actividades de apoyo a las industrias extractivas	0	0,0	0	0	0	0,0	0,0	0,0	09
Sección C	INDUSTRIA MANUFACTURERA	0	0,0	0	0,0	0	0,0	0,0	0,0	Sección C
10	Industria de la alimentación	0	0,0	0	0	0	0,0	0,0	0,0	10
11	Fabricación de bebidas	0	0,0	0	0	0	0,0	0,0	0,0	11
12	Industria del tabaco	0	0,0	0	0	0	0,0	0,0	0,0	12
13	Industria textil	0	0,0	0	0	0	0,0	0,0	0,0	13
14	Confección de prendas de vestir	0	0,0	0	0	0	0,0	0,0	0,0	14
15	Industria del cuero y del calzado	0	0,0	0	0	0	0,0	0,0	0,0	15
16	Industria de la madera y del corcho, excepto muebles; cestería y espartería	0	0,0	0	0	0	0,0	0,0	0,0	16
17	Industria del papel	0	0,0	0	0	0	0,0	0,0	0,0	17
18	Artes gráficas y reproducción de soportes grabados	0	0,0	0	0	0	0,0	0,0	0,0	18
19	Coquerías y refino de petróleo	0	0,0	0	0	0	0,0	0,0	0,0	19
20	Industria química	0	0,0	0	0	0	0,0	0,0	0,0	20
21	Fabricación de productos farmacéuticos	0	0,0	0	0	0	0,0	0,0	0,0	21
22	Fabricación de productos de caucho y plásticos	0	0,0	0	0	0	0,0	0,0	0,0	22
23	Fabricación de otros productos minerales no metálicos	0	0,0	0	0	0	0,0	0,0	0,0	23
24	Metalurgia; fabricación de productos de hierro, acero y ferroaleaciones	0	0,0	0	0	0	0,0	0,0	0,0	24
25	Fabricación de productos metálicos, excepto maquinaria y equipo	0	0,0	0	0	0	0,0	0,0	0,0	25
26	Fabricación de productos informáticos, electrónicos y ópticos	0	0,0	0	0	0	0,0	0,0	0,0	26
27	Fabricación de material y equipo eléctrico	0	0,0	0	0	0	0,0	0,0	0,0	27
28	Fabricación de maquinaria y equipo n.c.o.p.	0	0,0	0	0	0	0,0	0,0	0,0	28
29	Fabricación de vehículos de motor, remolques y semirremolques	0	0,0	0	0	0	0,0	0,0	0,0	29
30	Fabricación de otro material de transporte	0	0,0	0	0	0	0,0	0,0	0,0	30
31	Fabricación de muebles	0	0,0	0	0	0	0,0	0,0	0,0	31
32	Otras industrias manufactureras	0	0,0	0	0	0	0,0	0,0	0,0	32
33	Reparación e instalación de maquinaria y equipo	0	0,0	0	0	0	0,0	0,0	0,0	33
Sección D	SUMINISTRO DE ENERGÍA ELÉCTRICA, GAS, VAPOR Y AIRE ACONDICIONADO	0	0,0	0	0,0	0	0,0	0,0	0,0	Sección D
35	Suministro de energía eléctrica, gas, vapor y aire acondicionado	0	0,0	0	0	0	0,0	0,0	0,0	35
Sección E	SUMINISTRO DE AGUA, ACTIVIDADES DE SANEAMIENTO, GESTIÓN DE RESIDUOS Y DESCONTAMINACIÓN	1	100,0	0	0,0	1	5,9	7,1	0,0	Sección E
36	Captación, depuración y distribución de agua	0	0,0	0	0	0	0,0	0,0	0,0	36
37	Recogida y tratamiento de aguas residuales	0	0,0	0	0	0	0,0	0,0	0,0	37
38	Recogida, tratamiento y eliminación de residuos; valorización	1	100,0	0	0,0	1	5,9	11,8	0,0	38
39	Actividades de descontaminación y otros servicios de gestión de residuos	0	0,0	0	0	0	0,0	0,0	0,0	39
Sección F	CONSTRUCCIÓN	2	100,0	0	0,0	2	11,8	1,6	0,0	Sección F
41	Construcción de edificios	0	0,0	0	0	0	0,0	0,0	0,0	41
42	Ingeniería civil	0	0,0	0	0	0	0,0	0,0	0,0	42
43	Actividades de construcción especializada	2	100,0	0	0,0	2	11,8	2,7	0,0	43
Sección G	COMERCIO AL POR MAYOR Y AL POR MENOR; REPARACIÓN DE VEHÍCULOS DE MOTOR Y MOTOCICLETAS	1	100,0	0	0,0	1	5,9	0,5	0,0	Sección G
45	Venta y reparación de vehículos de motor y motocicletas	0	0,0	0	0	0	0,0	0,0	0,0	45
46	Comercio al por mayor e intermediarios del comercio, excepto de vehículos de motor y motocicletas	1	100,0	0	0,0	1	5,9	1,2	0,0	46
47	Comercio al por menor, excepto de vehículos de motor y motocicletas	0	0,0	0	0	0	0,0	0,0	0,0	47
Sección H	TRANSPORTE Y ALMACENAMIENTO	1	100,0	0	0,0	1	5,9	1,2	0,0	Sección H
49	Transporte terrestre y por tubería	0	0,0	0	0	0	0,0	0,0	0,0	49
50	Transporte marítimo y por vías navegables interiores	0	0,0	0	0	0	0,0	0,0	0,0	50
51	Transporte aéreo	0	0,0	0	0	0	0,0	0,0	0,0	51
52	Almacenamiento y actividades anexas al transporte	1	100,0	0	0,0	1	5,9	5,5	0,0	52
53	Actividades postales y de correos	0	0,0	0	0	0	0,0	0,0	0,0	53
Sección I	HOSTELERÍA	1	50,0	1	50,0	2	11,8	1,2	1,0	Sección I
55	Servicios de alojamiento	1	100,0	0	0,0	1	5,9	8,8	0,0	55
56	Servicios de comidas y bebidas	0	0,0	1	100,0	1	5,9	0,0	1,2	56

SECCIONES Y DIVISIONES CNAE-2009		TOTAL DE ACCIDENTES MORTALES, IN ITINERE								
		VARONES		MUJERES		TOTAL		I.I cada 100000 trab.		CNAE-2009
		Total	%	Total	%	Total	%	VARONES	MUJERES	
Sección J	INFORMACIÓN Y COMUNICACIONES	0	0,0	0	0	0	0,0	0,0	0,0	Sección J
58	Edición	0	0,0	0	0	0	0,0	0,0	0,0	58
59	Actividades cinematográficas, de vídeo y de televisión, grabación de sonido y edición musical	0	0,0	0	0	0	0,0	0,0	0,0	59
60	Actividades de programación y emisión de radio y televisión	0	0,0	0	0	0	0,0	0,0	0,0	60
61	Telecomunicaciones	0	0,0	0	0	0	0,0	0,0	0,0	61
62	Programación, consultoría y otras actividades relacionadas con la informática	0	0,0	0	0	0	0,0	0,0	0,0	62
63	Servicios de información	0	0,0	0	0	0	0,0	0,0	0,0	63
Sección K	ACTIVIDADES FINANCIERAS Y DE SEGUROS	0	0,0	1	100,0	1	5,9	0,0	6,0	Sección K
64	Servicios financieros, excepto seguros y fondos de pensiones	0	0,0	1	100,0	1	5,9	0,0	11,8	64
65	Seguros, reaseguros y fondos de pensiones, excepto Seguridad Social obligatoria	0	0,0	0	0	0	0,0	0,0	0,0	65
66	Actividades auxiliares a los servicios financieros y a los seguros	0	0,0	0	0	0	0,0	0,0	0,0	66
Sección L	ACTIVIDADES INMOBILIARIAS	0	0,0	0	0	0	0,0	0,0	0,0	Sección L
68	Actividades inmobiliarias	0	0,0	0	0	0	0,0	0,0	0,0	68
Sección M	ACTIVIDADES PROFESIONALES, CIENTÍFICAS Y TÉCNICAS	1	100,0	0	0,0	1	5,9	2,1	0,0	Sección M
69	Actividades jurídicas y de contabilidad	0	0,0	0	0	0	0,0	0,0	0,0	69
70	Actividades de las sedes centrales; actividades de consultoría de gestión empresarial	0	0,0	0	0	0	0,0	0,0	0,0	70
71	Servicios técnicos de arquitectura e ingeniería; ensayos y análisis técnicos	1	100,0	0	0,0	1	5,9	6,9	0,0	71
72	Investigación y desarrollo	0	0,0	0	0	0	0,0	0,0	0,0	72
73	Publicidad y estudios de mercado	0	0,0	0	0	0	0,0	0,0	0,0	73
74	Otras actividades profesionales, científicas y técnicas	0	0,0	0	0	0	0,0	0,0	0,0	74
75	Actividades veterinarias	0	0,0	0	0	0	0,0	0,0	0,0	75
Sección N	ACTIVIDADES ADMINISTRATIVAS Y SERVICIOS AUXILIARES	1	50,0	1	50,0	2	11,8	1,5	1,4	Sección N
77	Actividades de alquiler	0	0,0	0	0	0	0,0	0,0	0,0	77
78	Actividades relacionadas con el empleo	0	0,0	0	0	0	0,0	0,0	0,0	78
79	Actividades de agencias de viajes, operadores turísticos, servicios de reservas y otros relacionados	0	0,0	0	0	0	0,0	0,0	0,0	79
80	Actividades de seguridad e investigación	1	100,0	0	0,0	1	5,9	10,4	0,0	80
81	Servicios a edificios y actividades de jardinería	0	0,0	1	100,0	1	5,9	0,0	2,4	81
82	Actividades administrativas de oficina y otras actividades auxiliares a las empresas	0	0,0	0	0	0	0,0	0,0	0,0	82
Sección O	ADMINISTRACIÓN PÚBLICA Y DEFENSA; SEGURIDAD SOCIAL OBLIGATORIA	0	0,0	1	100,0	1	5,9	0,0	2,0	Sección O
84	Administración Pública y defensa; Seguridad Social obligatoria	0	0,0	1	100,0	1	5,9	0,0	2,0	84
Sección P	EDUCACIÓN	0	0,0	1	100,0	1	5,9	0,0	1,4	Sección P
85	Educación	0	0,0	1	100,0	1	5,9	0,0	1,4	85
Sección Q	ACTIVIDADES SANITARIAS Y DE SERVICIOS SOCIALES	1	50,0	1	50,0	2	11,8	2,5	0,8	Sección Q
86	Actividades sanitarias	1	50,0	1	50,0	2	11,8	3,2	1,1	86
87	Asistencia en establecimientos residenciales	0	0,0	0	0	0	0,0	0,0	0,0	87
88	Actividades de servicios sociales sin alojamiento	0	0,0	0	0	0	0,0	0,0	0,0	88
Sección R	ACTIVIDADES ARTÍSTICAS, RECREATIVAS Y DE ENTRETENIMIENTO	0	0,0	0	0	0	0,0	0,0	0,0	Sección R
90	Actividades de creación, artísticas y espectáculos	0	0,0	0	0	0	0,0	0,0	0,0	90
91	Actividades de bibliotecas, archivos, museos y otras actividades culturales	0	0,0	0	0	0	0,0	0,0	0,0	91
92	Actividades de juegos de azar y apuestas	0	0,0	0	0	0	0,0	0,0	0,0	92
93	Actividades deportivas, recreativas y de entretenimiento	0	0,0	0	0	0	0,0	0,0	0,0	93
Sección S	OTROS SERVICIOS	0	0,0	0	0	0	0,0	0,0	0,0	Sección S
94	Actividades asociativas	0	0,0	0	0	0	0,0	0,0	0,0	94
95	Reparación de ordenadores, efectos personales y artículos de uso doméstico	0	0,0	0	0	0	0,0	0,0	0,0	95
96	Otros servicios personales	0	0,0	0	0	0	0,0	0,0	0,0	96
Sección T	ACTIVIDADES DE LOS HOGARES COMO EMPLEADORES Y COMO PRODUCTORES DE BIENES Y SERVICIOS PARA USO PROPIO	0	0,0	0	0	0	0,0	0,0	0,0	Sección T
97	Actividades de los hogares como empleadores de personal doméstico	0	0,0	0	0	0	0,0	0,0	0,0	97
98	Actividades de los hogares como productores de bienes y servicios para uso propio	0	0,0	0	0	0	0,0	0,0	0,0	98
Sección U	ACTIVIDADES DE ORGANIZACIONES Y ORGANISMOS EXTRATERRITORIALES	0	0,0	0	0	0	0,0	0,0	0,0	Sección U
99	Actividades de organizaciones y organismos extraterritoriales	0	0,0	0	0	0	0,0	0,0	0,0	99
OTROS SIN CLASIFICAR		0	0,0	0	0	0	0,0	0,0	0,0	i.i total
TOTAL		11	64,71	6	35,29	17	100	1,0	0,7	0,9

TOTAL DE ACCIDENTES CON BAJA IN ITINERE POR GÉNERO, SECCIONES Y DIVISIONES, EN ALICANTE

Datos contabilizados según fecha de baja médica, correspondientes al periodo Interanual: enero 2022 - diciembre 2022

Cuadro 24

SECCIONES Y DIVISIONES CNAE-2009		TOTAL DE ACCIDENTES IN ITINERE								
		VARONES		MUJERES		TOTAL		I.I cada 100000 trab.		CNAE-2009
		Total	%	Total	%	Total	%	VARONES	MUJERES	
Sección A	AGRICULTURA, GANADERÍA, SILVICULTURA Y PESCA	38	54,4	32	45,6	70	2,6	331,7	694,9	Sección A
01	Agricultura, ganadería, caza y servicios relacionados con las mismas	37	54,5	31	45,5	68	2,6	357,5	688,7	01
02	Silvicultura y explotación forestal	0	0,0	0	0	0	0,0	0,0	0,0	02
03	Pesca y acuicultura	1	50,0	1	50,0	2	0,1	127,1	2.912,6	03
Sección B	INDUSTRIAS EXTRACTIVAS	1	100,0	0	0,0	1	0,0	169,0	0,0	Sección B
05	Extracción de antracita, hulla y lignito	0	0,0	0	0	0	0,0	0,0	0,0	05
06	Extracción de crudo de petróleo y gas natural	0	0,0	0	0	0	0,0	0,0	0,0	06
07	Extracción de minerales metálicos	0	0,0	0	0	0	0,0	0,0	0,0	07
08	Otras industrias extractivas	1	100,0	0	0,0	1	0,0	173,1	0,0	08
09	Actividades de apoyo a las industrias extractivas	0	0,0	0	0	0	0,0	0,0	0,0	09
Sección C	INDUSTRIA MANUFACTURERA	183	67,9	87	32,1	270	10,1	323,2	324,4	Sección C
10	Industria de la alimentación	19	61,1	12	38,9	31	1,2	349,4	259,0	10
11	Fabricación de bebidas	0	0,0	0	0	0	0,0	0,0	0,0	11
12	Industria del tabaco	0	0,0	0	0	0	0,0	0,0	0,0	12
13	Industria textil	23	86,2	4	13,8	27	1,0	422,5	169,0	13
14	Confección de prendas de vestir	0	0,0	1	100,0	1	0,0	0,0	106,6	14
15	Industria del cuero y del calzado	32	49,2	32	50,8	64	2,4	302,1	370,7	15
16	Industria de la madera y del corcho, excepto muebles; cestería y espartería	10	83,3	2	16,7	12	0,5	437,2	417,5	16
17	Industria del papel	9	100,0	0	0,0	9	0,3	374,4	0,0	17
18	Artes gráficas y reproducción de soportes grabados	4	57,1	3	42,9	7	0,3	213,3	394,2	18
19	Coquerías y refino de petróleo	0	0,0	0	0	0	0,0	0,0	0,0	19
20	Industria química	4	63,6	3	36,4	7	0,3	302,4	326,7	20
21	Fabricación de productos farmacéuticos	1	50,0	1	50,0	2	0,0	156,6	179,6	21
22	Fabricación de productos de caucho y plásticos	23	59,1	16	40,9	39	1,5	351,9	692,6	22
23	Fabricación de otros productos minerales no metálicos	16	100,0	0	0,0	16	0,6	484,2	0,0	23
24	Metalurgia; fabricación de productos de hierro, acero y ferroaleaciones	4	100,0	0	0,0	4	0,2	360,2	0,0	24
25	Fabricación de productos metálicos, excepto maquinaria y equipo	18	87,0	3	13,0	21	0,8	307,0	238,4	25
26	Fabricación de productos informáticos, electrónicos y ópticos	0	0,0	1	100,0	1	0,0	0,0	2.189,8	26
27	Fabricación de material y equipo eléctrico	0	0,0	0	0	0	0,0	0,0	0,0	27
28	Fabricación de maquinaria y equipo n.c.o.p.	6	100,0	0	0,0	6	0,2	230,9	0,0	28
29	Fabricación de vehículos de motor, remolques y semirremolques	0	0,0	0	0	0	0,0	0,0	0,0	29
30	Fabricación de otro material de transporte	5	100,0	0	0,0	5	0,2	842,7	0,0	30
31	Fabricación de muebles	4	80,0	1	20,0	5	0,2	225,5	258,1	31
32	Otras industrias manufactureras	1	14,3	6	85,7	7	0,3	67,4	524,3	32
33	Reparación e instalación de maquinaria y equipo	5	71,4	2	28,6	7	0,3	257,6	733,9	33
Sección D	SUMINISTRO DE ENERGÍA ELÉCTRICA, GAS, VAPOR Y AIRE ACONDICIONADO	0	0,0	1	100,0	1	0,0	0,0	587,4	Sección D
35	Suministro de energía eléctrica, gas, vapor y aire acondicionado	0	0,0	1	100,0	1	0,0	0,0	587,4	35
Sección E	SUMINISTRO DE AGUA, ACTIVIDADES DE SANEAMIENTO, GESTIÓN DE RESIDUOS Y DESCONTAMINACIÓN	23	85,2	4	14,8	27	1,0	420,8	341,1	Sección E
36	Captación, depuración y distribución de agua	6	85,7	1	14,3	7	0,3	339,8	203,1	36
37	Recogida y tratamiento de aguas residuales	2	100,0	0	0,0	2	0,1	729,3	0,0	37
38	Recogida, tratamiento y eliminación de residuos; valorización	15	83,3	3	16,7	18	0,7	440,5	468,5	38
39	Actividades de descontaminación y otros servicios de gestión de residuos	0	0,0	0	0	0	0,0	0,0	0,0	39
Sección F	CONSTRUCCIÓN	132	91,7	12	8,3	144	5,4	275,4	192,4	Sección F
41	Construcción de edificios	44	88,2	6	11,8	50	1,9	249,4	181,4	41
42	Ingeniería civil	5	100,0	0	0,0	5	0,2	294,5	0,0	42
43	Actividades de construcción especializada	83	93,3	6	6,7	89	3,3	290,4	215,8	43
Sección G	COMERCIO AL POR MAYOR Y AL POR MENOR; REPARACIÓN DE VEHÍCULOS DE MOTOR Y MOTOCICLETAS	247	46,4	286	53,6	533	20,0	346,1	433,6	Sección G
45	Venta y reparación de vehículos de motor y motocicletas	58	90,9	6	9,1	64	2,4	529,1	266,1	45
46	Comercio al por mayor e intermediarios del comercio, excepto de vehículos de motor y motocicletas	81	59,0	57	41,0	138	5,2	304,1	375,6	46
47	Comercio al por menor, excepto de vehículos de motor y motocicletas	108	32,6	223	67,4	331	12,4	320,1	458,8	47
Sección H	TRANSPORTE Y ALMACENAMIENTO	87	74,6	29	25,4	116	4,4	359,8	496,2	Sección H
49	Transporte terrestre y por tubería	42	83,0	9	17,0	51	1,9	259,2	351,3	49
50	Transporte marítimo y por vías navegables interiores	7	72,7	3	27,3	10	0,4	787,9	623,9	50
51	Transporte aéreo	3	37,5	4	62,5	7	0,3	329,5	1.579,4	51
52	Almacenamiento y actividades anexas al transporte	24	77,4	7	22,6	31	1,2	573,5	416,1	52
53	Actividades postales y de correos	11	63,2	6	36,8	17	0,6	594,4	580,7	53
Sección I	HOSTELERÍA	262	49,5	267	50,5	529	19,9	676,3	613,5	Sección I
55	Servicios de alojamiento	60	42,9	81	57,1	141	5,3	869,5	916,1	55
56	Servicios de comidas y bebidas	202	52,1	186	47,9	388	14,6	635,5	535,6	56

SECCIONES Y DIVISIONES CNAE-2009		TOTAL DE ACCIDENTES IN ITINERE								
		VARONES		MUJERES		TOTAL		I.I cada 100000 trab.		CNAE-2009
		Total	%	Total	%	Total	%	VARONES	MUJERES	
Sección J	INFORMACIÓN Y COMUNICACIONES	15	57,1	12	42,9	27	1,0	165,3	294,5	Sección J
58	Edición	0	100,0	0	0	0	0,0	0,0	0,0	58
59	Actividades cinematográficas, de vídeo y de televisión, grabación de sonido y edición musical	0	0,0	0	0	0	0,0	0,0	0,0	59
60	Actividades de programación y emisión de radio y televisión	2	66,7	1	33,3	3	0,1	573,2	373,6	60
61	Telecomunicaciones	4	40,0	6	60,0	10	0,4	248,4	1.008,4	61
62	Programación, consultoría y otras actividades relacionadas con la informática	5	50,0	5	50,0	10	0,4	80,6	211,6	62
63	Servicios de información	4	100,0	0	0,0	4	0,2	842,7	0,0	63
Sección K	ACTIVIDADES FINANCIERAS Y DE SEGUROS	7	25,9	20	74,1	27	1,0	153,7	363,6	Sección K
64	Servicios financieros, excepto seguros y fondos de pensiones	4	26,7	10	73,3	14	0,5	164,5	352,1	64
65	Seguros, reaseguros y fondos de pensiones, excepto Seguridad Social obligatoria	2	50,0	2	50,0	4	0,2	336,4	324,9	65
66	Actividades auxiliares a los servicios financieros y a los seguros	1	12,5	8	87,5	9	0,3	66,6	399,8	66
Sección L	ACTIVIDADES INMOBILIARIAS	4	33,3	7	66,7	11	0,4	87,9	145,7	Sección L
68	Actividades inmobiliarias	4	33,3	7	66,7	11	0,4	87,9	145,7	68
Sección M	ACTIVIDADES PROFESIONALES, CIENTÍFICAS Y TÉCNICAS	22	38,9	34	61,1	56	2,1	154,0	214,3	Sección M
69	Actividades jurídicas y de contabilidad	8	29,6	19	70,4	27	1,0	180,8	272,6	69
70	Actividades de las sedes centrales; actividades de consultoría de gestión empresarial	0	0,0	1	100,0	1	0,0	0,0	59,3	70
71	Servicios técnicos de arquitectura e ingeniería; ensayos y análisis técnicos	7	70,0	3	30,0	10	0,4	194,2	177,2	71
72	Investigación y desarrollo	1	50,0	1	50,0	2	0,1	156,2	97,8	72
73	Publicidad y estudios de mercado	2	50,0	2	50,0	4	0,2	126,7	146,0	73
74	Otras actividades profesionales, científicas y técnicas	4	37,5	7	62,5	11	0,4	188,5	302,7	74
75	Actividades veterinarias	0	0,0	1	100,0	1	0,0	0,0	104,6	75
Sección N	ACTIVIDADES ADMINISTRATIVAS Y SERVICIOS AUXILIARES	105	41,5	147	58,5	252	9,5	492,0	653,6	Sección N
77	Actividades de alquiler	15	68,2	7	31,8	22	0,8	650,7	712,7	77
78	Actividades relacionadas con el empleo	21	40,0	31	60,0	52	2,0	656,6	1.950,0	78
79	Actividades de agencias de viajes, operadores turísticos, servicios de reservas y otros relacionados	2	100,0	0	0,0	2	0,1	334,0	0,0	79
80	Actividades de seguridad e investigación	19	75,0	6	25,0	25	0,9	617,6	997,3	80
81	Servicios a edificios y actividades de jardinería	35	29,0	87	71,0	122	4,6	412,8	586,2	81
82	Actividades administrativas de oficina y otras actividades auxiliares a las empresas	11	37,0	18	63,0	29	1,1	301,2	494,5	82
Sección O	ADMINISTRACION PÚBLICA Y DEFENSA; SEGURIDAD SOCIAL OBLIGATORIA	46	41,7	65	58,3	111	4,2	305,1	407,6	Sección O
84	Administración Pública y defensa; Seguridad Social obligatoria	46	41,7	65	58,3	111	4,2	305,1	407,6	84
Sección P	EDUCACIÓN	15	16,2	78	83,8	93	3,5	124,1	353,3	Sección P
85	Educación	15	16,2	78	83,8	93	3,5	124,1	353,3	85
Sección Q	ACTIVIDADES SANITARIAS Y DE SERVICIOS SOCIALES	47	17,3	223	82,7	270	10,1	310,2	552,0	Sección Q
86	Actividades sanitarias	33	17,4	158	82,6	191	7,2	282,0	523,6	86
87	Asistencia en establecimientos residenciales	5	12,5	36	87,5	41	1,5	323,5	627,0	87
88	Actividades de servicios sociales sin alojamiento	9	22,6	29	77,4	38	1,4	517,2	637,3	88
Sección R	ACTIVIDADES ARTÍSTICAS, RECREATIVAS Y DE ENTRETENIMIENTO	18	41,9	26	58,1	44	1,7	234,9	462,4	Sección R
90	Actividades de creación, artísticas y espectáculos	1	25,0	4	75,0	5	0,2	110,8	542,7	90
91	Actividades de bibliotecas, archivos, museos y otras actividades culturales	0	0,0	0	0	0	0,0	0,0	0,0	91
92	Actividades de juegos de azar y apuestas	3	27,3	8	72,7	11	0,4	337,9	715,1	92
93	Actividades deportivas, recreativas y de entretenimiento	14	50,0	14	50,0	28	1,1	256,3	404,4	93
Sección S	OTROS SERVICIOS	24	36,8	40	63,2	64	2,4	333,8	308,9	Sección S
94	Actividades asociativas	3	50,0	3	50,0	6	0,2	186,5	141,7	94
95	Reparación de ordenadores, efectos personales y artículos de uso doméstico	3	50,0	3	50,0	5	0,2	161,2	571,0	95
96	Otros servicios personales	18	34,5	35	65,5	53	2,0	469,8	329,3	96
Sección T	ACTIVIDADES DE LOS HOGARES COMO EMPLEADORES Y COMO PRODUCTORES DE BIENES Y SERVICIOS PARA USO PROPIO	7	43,8	9	56,3	16	0,6	369,7	102,4	Sección T
97	Actividades de los hogares como empleadores de personal doméstico	7	43,8	9	56,3	16	0,6	369,7	102,4	97
98	Actividades de los hogares como productores de bienes y servicios para uso propio	0	0,0	0	0	0	0,0	0,0	0,0	98
Sección U	ACTIVIDADES DE ORGANIZACIONES Y ORGANISMOS EXTRATERRITORIALES	0	0,0	0	0	0	0,0	0,0	0,0	Sección U
99	Actividades de organizaciones y organismos extraterritoriales	0	0,0	0	0	0	0,0	0,0	0,0	99
OTROS SIN CLASIFICAR		0	0,0	0	0	0	0,0	0,0	0,0	i.i total
TOTAL		1.290	48,46	1.372	51,54	2.662	100	349,1	438,2	390,0

ACCIDENTES GRAVES IN ITINERE POR GÉNERO, SECCIONES Y DIVISIONES, EN ALICANTE

Datos contabilizados según fecha de baja médica, correspondientes al periodo Interanual: enero 2022 - diciembre 2022

Cuadro 25

SECCIONES Y DIVISIONES CNAE-2009		ACCIDENTES GRAVES IN ITINERE								CNAE-2009
		VARONES		MUJERES		TOTAL		I.I cada 100000 trab.		
		Total	%	Total	%	Total	%	VARONES	MUJERES	
Sección A	AGRICULTURA, GANADERÍA, SILVICULTURA Y PESCA	1	50,0	1	50,0	2	5,3	8,7	21,8	Sección A
01	Agricultura, ganadería, caza y servicios relacionados con las mismas	1	50,0	1	50,0	2	5,3	9,6	22,3	01
02	Silvicultura y explotación forestal	0	0,0	0	0	0	0,0	0,0	0,0	02
03	Pesca y acuicultura	0	0,0	0	0	0	0,0	0,0	0,0	03
Sección B	INDUSTRIAS EXTRACTIVAS	0	0,0	0	0	0	0,0	0,0	0,0	Sección B
05	Extracción de antracita, hulla y lignito	0	0,0	0	0	0	0,0	0,0	0,0	05
06	Extracción de crudo de petróleo y gas natural	0	0,0	0	0	0	0,0	0,0	0,0	06
07	Extracción de minerales metálicos	0	0,0	0	0	0	0,0	0,0	0,0	07
08	Otras industrias extractivas	0	0,0	0	0	0	0,0	0,0	0,0	08
09	Actividades de apoyo a las industrias extractivas	0	0,0	0	0	0	0,0	0,0	0,0	09
Sección C	INDUSTRIA MANUFACTURERA	2	100,0	0	0,0	2	5,3	3,5	0,0	Sección C
10	Industria de la alimentación	0	0,0	0	0	0	0,0	0,0	0,0	10
11	Fabricación de bebidas	0	0,0	0	0	0	0,0	0,0	0,0	11
12	Industria del tabaco	0	0,0	0	0	0	0,0	0,0	0,0	12
13	Industria textil	0	0,0	0	0	0	0,0	0,0	0,0	13
14	Confección de prendas de vestir	0	0,0	0	0	0	0,0	0,0	0,0	14
15	Industria del cuero y del calzado	0	0,0	0	0	0	0,0	0,0	0,0	15
16	Industria de la madera y del corcho, excepto muebles; cestería y espartería	0	0,0	0	0	0	0,0	0,0	0,0	16
17	Industria del papel	1	100,0	0	0,0	1	2,6	41,6	0,0	17
18	Artes gráficas y reproducción de soportes grabados	0	0,0	0	0	0	0,0	0,0	0,0	18
19	Coquerías y refino de petróleo	0	0,0	0	0	0	0,0	0,0	0,0	19
20	Industria química	0	0,0	0	0	0	0,0	0,0	0,0	20
21	Fabricación de productos farmacéuticos	0	0,0	0	0	0	0,0	0,0	0,0	21
22	Fabricación de productos de caucho y plásticos	1	100,0	0	0,0	1	2,6	15,3	0,0	22
23	Fabricación de otros productos minerales no metálicos	0	0,0	0	0	0	0,0	0,0	0,0	23
24	Metalurgia; fabricación de productos de hierro, acero y ferroaleaciones	0	0,0	0	0	0	0,0	0,0	0,0	24
25	Fabricación de productos metálicos, excepto maquinaria y equipo	0	0,0	0	0	0	0,0	0,0	0,0	25
26	Fabricación de productos informáticos, electrónicos y ópticos	0	0,0	0	0	0	0,0	0,0	0,0	26
27	Fabricación de material y equipo eléctrico	0	0,0	0	0	0	0,0	0,0	0,0	27
28	Fabricación de maquinaria y equipo n.c.o.p.	0	0,0	0	0	0	0,0	0,0	0,0	28
29	Fabricación de vehículos de motor, remolques y semirremolques	0	0,0	0	0	0	0,0	0,0	0,0	29
30	Fabricación de otro material de transporte	0	0,0	0	0	0	0,0	0,0	0,0	30
31	Fabricación de muebles	0	0,0	0	0	0	0,0	0,0	0,0	31
32	Otras industrias manufactureras	0	0,0	0	0	0	0,0	0,0	0,0	32
33	Reparación e instalación de maquinaria y equipo	0	0,0	0	0	0	0,0	0,0	0,0	33
Sección D	SUMINISTRO DE ENERGÍA ELÉCTRICA, GAS, VAPOR Y AIRE ACONDICIONADO	0	0,0	0	0	0	0,0	0,0	0,0	Sección D
35	Suministro de energía eléctrica, gas, vapor y aire acondicionado	0	0,0	0	0	0	0,0	0,0	0,0	35
Sección E	SUMINISTRO DE AGUA, ACTIVIDADES DE SANEAMIENTO, GESTIÓN DE RESIDUOS Y DESCONTAMINACIÓN	1	100,0	0	0,0	1	2,6	18,3	0,0	Sección E
36	Captación, depuración y distribución de agua	0	0,0	0	0	0	0,0	0,0	0,0	36
37	Recogida y tratamiento de aguas residuales	0	0,0	0	0	0	0,0	0,0	0,0	37
38	Recogida, tratamiento y eliminación de residuos; valorización	1	100,0	0	0,0	1	2,6	29,4	0,0	38
39	Actividades de descontaminación y otros servicios de gestión de residuos	0	0,0	0	0	0	0,0	0,0	0,0	39
Sección F	CONSTRUCCIÓN	2	100,0	0	0,0	2	5,3	4,2	0,0	Sección F
41	Construcción de edificios	1	100,0	0	0,0	1	2,6	5,7	0,0	41
42	Ingeniería civil	0	0,0	0	0	0	0,0	0,0	0,0	42
43	Actividades de construcción especializada	1	100,0	0	0,0	1	2,6	3,5	0,0	43
Sección G	COMERCIO AL POR MAYOR Y AL POR MENOR; REPARACIÓN DE VEHÍCULOS DE MOTOR Y MOTOCICLETAS	5	100,0	0	0,0	5	13,2	7,0	0,0	Sección G
45	Venta y reparación de vehículos de motor y motocicletas	1	100,0	0	0,0	1	2,6	9,1	0,0	45
46	Comercio al por mayor e intermediarios del comercio, excepto de vehículos de motor y motocicletas	2	100,0	0	0,0	2	5,3	7,5	0,0	46
47	Comercio al por menor, excepto de vehículos de motor y motocicletas	2	100,0	0	0,0	2	5,3	5,9	0,0	47
Sección H	TRANSPORTE Y ALMACENAMIENTO	3	100,0	0	0,0	3	7,9	12,5	0,0	Sección H
49	Transporte terrestre y por tubería	2	100,0	0	0,0	2	5,3	12,2	0,0	49
50	Transporte marítimo y por vías navegables interiores	0	0,0	0	0	0	0,0	0,0	0,0	50
51	Transporte aéreo	0	0,0	0	0	0	0,0	0,0	0,0	51
52	Almacenamiento y actividades anexas al transporte	0	0,0	0	0	0	0,0	0,0	0,0	52
53	Actividades postales y de correos	1	100,0	0	0,0	1	2,6	55,4	0,0	53
Sección I	HOSTELERÍA	3	75,0	1	25,0	4	10,5	7,7	2,3	Sección I
55	Servicios de alojamiento	0	0,0	1	100,0	1	2,6	0,0	11,4	55
56	Servicios de comidas y bebidas	3	100,0	0	0,0	3	7,9	9,4	0,0	56

SECCIONES Y DIVISIONES CNAE-2009		ACCIDENTES GRAVES IN ITINERE								
		VARONES		MUJERES		TOTAL		I.I cada 100000 trab.		CNAE-2009
		Total	%	Total	%	Total	%	VARONES	MUJERES	
Sección J	INFORMACIÓN Y COMUNICACIONES	0	0,0	0	0	0	0,0	0,0	0,0	Sección J
58	Edición	0	0,0	0	0	0	0,0	0,0	0,0	58
59	Actividades cinematográficas, de vídeo y de televisión, grabación de sonido y edición musical	0	0,0	0	0	0	0,0	0,0	0,0	59
60	Actividades de programación y emisión de radio y televisión	0	0,0	0	0	0	0,0	0,0	0,0	60
61	Telecomunicaciones	0	0,0	0	0	0	0,0	0,0	0,0	61
62	Programación, consultoría y otras actividades relacionadas con la informática	0	0,0	0	0	0	0,0	0,0	0,0	62
63	Servicios de información	0	0,0	0	0	0	0,0	0,0	0,0	63
Sección K	ACTIVIDADES FINANCIERAS Y DE SEGUROS	1	100,0	0	0,0	1	2,6	22,0	0,0	Sección K
64	Servicios financieros, excepto seguros y fondos de pensiones	1	100,0	0	0,0	1	2,6	44,1	0,0	64
65	Seguros, reaseguros y fondos de pensiones, excepto Seguridad Social obligatoria	0	0,0	0	0	0	0,0	0,0	0,0	65
66	Actividades auxiliares a los servicios financieros y a los seguros	0	0,0	0	0	0	0,0	0,0	0,0	66
Sección L	ACTIVIDADES INMOBILIARIAS	0	0,0	0	0	0	0,0	0,0	0,0	Sección L
68	Actividades inmobiliarias	0	0,0	0	0	0	0,0	0,0	0,0	68
Sección M	ACTIVIDADES PROFESIONALES, CIENTÍFICAS Y TÉCNICAS	0	0,0	0	0	0	0,0	0,0	0,0	Sección M
69	Actividades jurídicas y de contabilidad	0	0,0	0	0	0	0,0	0,0	0,0	69
70	Actividades de las sedes centrales; actividades de consultoría de gestión empresarial	0	0,0	0	0	0	0,0	0,0	0,0	70
71	Servicios técnicos de arquitectura e ingeniería; ensayos y análisis técnicos	0	0,0	0	0	0	0,0	0,0	0,0	71
72	Investigación y desarrollo	0	0,0	0	0	0	0,0	0,0	0,0	72
73	Publicidad y estudios de mercado	0	0,0	0	0	0	0,0	0,0	0,0	73
74	Otras actividades profesionales, científicas y técnicas	0	0,0	0	0	0	0,0	0,0	0,0	74
75	Actividades veterinarias	0	0,0	0	0	0	0,0	0,0	0,0	75
Sección N	ACTIVIDADES ADMINISTRATIVAS Y SERVICIOS AUXILIARES	2	50,0	2	50,0	4	10,5	9,4	8,9	Sección N
77	Actividades de alquiler	0	0,0	0	0	0	0,0	0,0	0,0	77
78	Actividades relacionadas con el empleo	0	0,0	0	0	0	0,0	0,0	0,0	78
79	Actividades de agencias de viajes, operadores turísticos, servicios de reservas y otros relacionados	0	0,0	0	0	0	0,0	0,0	0,0	79
80	Actividades de seguridad e investigación	0	0,0	0	0	0	0,0	0,0	0,0	80
81	Servicios a edificios y actividades de jardinería	2	66,7	1	33,3	3	7,9	23,3	6,8	81
82	Actividades administrativas de oficina y otras actividades auxiliares a las empresas	0	0,0	1	100,0	1	2,6	0,0	27,1	82
Sección O	ADMINISTRACIÓN PÚBLICA Y DEFENSA; SEGURIDAD SOCIAL OBLIGATORIA	0	0,0	2	100,0	2	5,3	0,0	12,6	Sección O
84	Administración Pública y defensa; Seguridad Social obligatoria	0	0,0	2	100,0	2	5,3	0,0	12,6	84
Sección P	EDUCACIÓN	2	100,0	0	0,0	2	5,3	16,5	0,0	Sección P
85	Educación	2	100,0	0	0,0	2	5,3	16,5	0,0	85
Sección Q	ACTIVIDADES SANITARIAS Y DE SERVICIOS SOCIALES	3	30,0	7	70,0	10	26,3	19,9	17,3	Sección Q
86	Actividades sanitarias	3	33,3	6	66,7	9	23,7	25,4	19,9	86
87	Asistencia en establecimientos residenciales	0	0,0	1	100,0	1	2,6	0,0	17,5	87
88	Actividades de servicios sociales sin alojamiento	0	0,0	0	0	0	0,0	0,0	0,0	88
Sección R	ACTIVIDADES ARTÍSTICAS, RECREATIVAS Y DE ENTRETENIMIENTO	0	0,0	0	0	0	0,0	0,0	0,0	Sección R
90	Actividades de creación, artísticas y espectáculos	0	0,0	0	0	0	0,0	0,0	0,0	90
91	Actividades de bibliotecas, archivos, museos y otras actividades culturales	0	0,0	0	0	0	0,0	0,0	0,0	91
92	Actividades de juegos de azar y apuestas	0	0,0	0	0	0	0,0	0,0	0,0	92
93	Actividades deportivas, recreativas y de entretenimiento	0	0,0	0	0	0	0,0	0,0	0,0	93
Sección S	OTROS SERVICIOS	0	0,0	0	0	0	0,0	0,0	0,0	Sección S
94	Actividades asociativas	0	0,0	0	0	0	0,0	0,0	0,0	94
95	Reparación de ordenadores, efectos personales y artículos de uso doméstico	0	0,0	0	0	0	0,0	0,0	0,0	95
96	Otros servicios personales	0	0,0	0	0	0	0,0	0,0	0,0	96
Sección T	ACTIVIDADES DE LOS HOGARES COMO EMPLEADORES Y COMO PRODUCTORES DE BIENES Y SERVICIOS PARA USO PROPIO	0	0,0	0	0	0	0,0	0,0	0,0	Sección T
97	Actividades de los hogares como empleadores de personal doméstico	0	0,0	0	0	0	0,0	0,0	0,0	97
98	Actividades de los hogares como productores de bienes y servicios para uso propio	0	0,0	0	0	0	0,0	0,0	0,0	98
Sección U	ACTIVIDADES DE ORGANIZACIONES Y ORGANISMOS EXTRATERRITORIALES	0	0,0	0	0	0	0,0	0,0	0,0	Sección U
99	Actividades de organizaciones y organismos extraterritoriales	0	0,0	0	0	0	0,0	0,0	0,0	99
OTROS SIN CLASIFICAR		0	0,0	0	0	0	0,0	0,0	0,0	i.i total
TOTAL		25	65,79	13	34,21	38	100	6,8	4,2	5,6

TOTAL DE ACCIDENTES MORTALES, IN ITINERE POR GÉNERO, SECCIONES Y DIVISIONES, EN ALICANTE

Datos contabilizados según fecha de baja médica, correspondientes al periodo Interanual: enero 2022 - diciembre 2022

Cuadro 26

SECCIONES Y DIVISIONES CNAE-2009		TOTAL DE ACCIDENTES MORTALES, IN ITINERE								
		VARONES		MUJERES		TOTAL		I.I cada 100000 trab.		CNAE-2009
		Total	%	Total	%	Total	%	VARONES	MUJERES	
Sección A	AGRICULTURA, GANADERÍA, SILVICULTURA Y PESCA	0	0,0	0	0	0	0,0	0,0	0,0	Sección A
01	Agricultura, ganadería, caza y servicios relacionados con las mismas	0	0,0	0	0	0	0,0	0,0	0,0	01
02	Silvicultura y explotación forestal	0	0,0	0	0	0	0,0	0,0	0,0	02
03	Pesca y acuicultura	0	0,0	0	0	0	0,0	0,0	0,0	03
Sección B	INDUSTRIAS EXTRACTIVAS	0	0,0	0	0	0	0,0	0,0	0,0	Sección B
05	Extracción de antracita, hulla y lignito	0	0,0	0	0	0	0,0	0,0	0,0	05
06	Extracción de crudo de petróleo y gas natural	0	0,0	0	0	0	0,0	0,0	0,0	06
07	Extracción de minerales metálicos	0	0,0	0	0	0	0,0	0,0	0,0	07
08	Otras industrias extractivas	0	0,0	0	0	0	0,0	0,0	0,0	08
09	Actividades de apoyo a las industrias extractivas	0	0,0	0	0	0	0,0	0,0	0,0	09
Sección C	INDUSTRIA MANUFACTURERA	0	0,0	0	0	0	0,0	0,0	0,0	Sección C
10	Industria de la alimentación	0	0,0	0	0	0	0,0	0,0	0,0	10
11	Fabricación de bebidas	0	0,0	0	0	0	0,0	0,0	0,0	11
12	Industria del tabaco	0	0,0	0	0	0	0,0	0,0	0,0	12
13	Industria textil	0	0,0	0	0	0	0,0	0,0	0,0	13
14	Confección de prendas de vestir	0	0,0	0	0	0	0,0	0,0	0,0	14
15	Industria del cuero y del calzado	0	0,0	0	0	0	0,0	0,0	0,0	15
16	Industria de la madera y del corcho, excepto muebles; cestería y espartería	0	0,0	0	0	0	0,0	0,0	0,0	16
17	Industria del papel	0	0,0	0	0	0	0,0	0,0	0,0	17
18	Artes gráficas y reproducción de soportes grabados	0	0,0	0	0	0	0,0	0,0	0,0	18
19	Coquerías y refino de petróleo	0	0,0	0	0	0	0,0	0,0	0,0	19
20	Industria química	0	0,0	0	0	0	0,0	0,0	0,0	20
21	Fabricación de productos farmacéuticos	0	0,0	0	0	0	0,0	0,0	0,0	21
22	Fabricación de productos de caucho y plásticos	0	0,0	0	0	0	0,0	0,0	0,0	22
23	Fabricación de otros productos minerales no metálicos	0	0,0	0	0	0	0,0	0,0	0,0	23
24	Metalurgia; fabricación de productos de hierro, acero y ferroaleaciones	0	0,0	0	0	0	0,0	0,0	0,0	24
25	Fabricación de productos metálicos, excepto maquinaria y equipo	0	0,0	0	0	0	0,0	0,0	0,0	25
26	Fabricación de productos informáticos, electrónicos y ópticos	0	0,0	0	0	0	0,0	0,0	0,0	26
27	Fabricación de material y equipo eléctrico	0	0,0	0	0	0	0,0	0,0	0,0	27
28	Fabricación de maquinaria y equipo n.c.o.p.	0	0,0	0	0	0	0,0	0,0	0,0	28
29	Fabricación de vehículos de motor, remolques y semirremolques	0	0,0	0	0	0	0,0	0,0	0,0	29
30	Fabricación de otro material de transporte	0	0,0	0	0	0	0,0	0,0	0,0	30
31	Fabricación de muebles	0	0,0	0	0	0	0,0	0,0	0,0	31
32	Otras industrias manufactureras	0	0,0	0	0	0	0,0	0,0	0,0	32
33	Reparación e instalación de maquinaria y equipo	0	0,0	0	0	0	0,0	0,0	0,0	33
Sección D	SUMINISTRO DE ENERGÍA ELÉCTRICA, GAS, VAPOR Y AIRE ACONDICIONADO	0	0,0	0	0	0	0,0	0,0	0,0	Sección D
35	Suministro de energía eléctrica, gas, vapor y aire acondicionado	0	0,0	0	0	0	0,0	0,0	0,0	35
Sección E	SUMINISTRO DE AGUA, ACTIVIDADES DE SANEAMIENTO, GESTIÓN DE RESIDUOS Y DESCONTAMINACIÓN	0	0,0	0	0	0	0,0	0,0	0,0	Sección E
36	Captación, depuración y distribución de agua	0	0,0	0	0	0	0,0	0,0	0,0	36
37	Recogida y tratamiento de aguas residuales	0	0,0	0	0	0	0,0	0,0	0,0	37
38	Recogida, tratamiento y eliminación de residuos; valorización	0	0,0	0	0	0	0,0	0,0	0,0	38
39	Actividades de descontaminación y otros servicios de gestión de residuos	0	0,0	0	0	0	0,0	0,0	0,0	39
Sección F	CONSTRUCCIÓN	1	100,0	0	0,0	1	16,7	2,1	0,0	Sección F
41	Construcción de edificios	0	0,0	0	0	0	0,0	0,0	0,0	41
42	Ingeniería civil	0	0,0	0	0	0	0,0	0,0	0,0	42
43	Actividades de construcción especializada	1	100,0	0	0,0	1	16,7	3,5	0,0	43
Sección G	COMERCIO AL POR MAYOR Y AL POR MENOR; REPARACIÓN DE VEHÍCULOS DE MOTOR Y MOTOCICLETAS	1	100,0	0	0,0	1	16,7	1,4	0,0	Sección G
45	Venta y reparación de vehículos de motor y motocicletas	0	0,0	0	0	0	0,0	0,0	0,0	45
46	Comercio al por mayor e intermediarios del comercio, excepto de vehículos de motor y motocicletas	1	100,0	0	0,0	1	16,7	3,7	0,0	46
47	Comercio al por menor, excepto de vehículos de motor y motocicletas	0	0,0	0	0	0	0,0	0,0	0,0	47
Sección H	TRANSPORTE Y ALMACENAMIENTO	0	0,0	0	0	0	0,0	0,0	0,0	Sección H
49	Transporte terrestre y por tubería	0	0,0	0	0	0	0,0	0,0	0,0	49
50	Transporte marítimo y por vías navegables interiores	0	0,0	0	0	0	0,0	0,0	0,0	50
51	Transporte aéreo	0	0,0	0	0	0	0,0	0,0	0,0	51
52	Almacenamiento y actividades anexas al transporte	0	0,0	0	0	0	0,0	0,0	0,0	52
53	Actividades postales y de correos	0	0,0	0	0	0	0,0	0,0	0,0	53
Sección I	HOSTELERÍA	1	100,0	0	0,0	1	16,7	2,6	0,0	Sección I
55	Servicios de alojamiento	1	100,0	0	0,0	1	16,7	14,4	0,0	55
56	Servicios de comidas y bebidas	0	0,0	0	0	0	0,0	0,0	0,0	56

SECCIONES Y DIVISIONES CNAE-2009		TOTAL DE ACCIDENTES MORTALES, IN ITINERE								
		VARONES		MUJERES		TOTAL		I.I cada 100000 trab.		CNAE-2009
		Total	%	Total	%	Total	%	VARONES	MUJERES	
Sección J	INFORMACIÓN Y COMUNICACIONES	0	0,0	0	0	0	0,0	0,0	0,0	Sección J
58	Edición	0	0,0	0	0	0	0,0	0,0	0,0	58
59	Actividades cinematográficas, de vídeo y de televisión, grabación de sonido y edición musical	0	0,0	0	0	0	0,0	0,0	0,0	59
60	Actividades de programación y emisión de radio y televisión	0	0,0	0	0	0	0,0	0,0	0,0	60
61	Telecomunicaciones	0	0,0	0	0	0	0,0	0,0	0,0	61
62	Programación, consultoría y otras actividades relacionadas con la informática	0	0,0	0	0	0	0,0	0,0	0,0	62
63	Servicios de información	0	0,0	0	0	0	0,0	0,0	0,0	63
Sección K	ACTIVIDADES FINANCIERAS Y DE SEGUROS	0	0,0	1	100,0	1	16,7	0,0	18,2	Sección K
64	Servicios financieros, excepto seguros y fondos de pensiones	0	0,0	1	100,0	1	16,7	0,0	34,3	64
65	Seguros, reaseguros y fondos de pensiones, excepto Seguridad Social obligatoria	0	0,0	0	0	0	0,0	0,0	0,0	65
66	Actividades auxiliares a los servicios financieros y a los seguros	0	0,0	0	0	0	0,0	0,0	0,0	66
Sección L	ACTIVIDADES INMOBILIARIAS	0	0,0	0	0	0	0,0	0,0	0,0	Sección L
68	Actividades inmobiliarias	0	0,0	0	0	0	0,0	0,0	0,0	68
Sección M	ACTIVIDADES PROFESIONALES, CIENTÍFICAS Y TÉCNICAS	0	0,0	0	0	0	0,0	0,0	0,0	Sección M
69	Actividades jurídicas y de contabilidad	0	0,0	0	0	0	0,0	0,0	0,0	69
70	Actividades de las sedes centrales; actividades de consultoría de gestión empresarial	0	0,0	0	0	0	0,0	0,0	0,0	70
71	Servicios técnicos de arquitectura e ingeniería; ensayos y análisis técnicos	0	0,0	0	0	0	0,0	0,0	0,0	71
72	Investigación y desarrollo	0	0,0	0	0	0	0,0	0,0	0,0	72
73	Publicidad y estudios de mercado	0	0,0	0	0	0	0,0	0,0	0,0	73
74	Otras actividades profesionales, científicas y técnicas	0	0,0	0	0	0	0,0	0,0	0,0	74
75	Actividades veterinarias	0	0,0	0	0	0	0,0	0,0	0,0	75
Sección N	ACTIVIDADES ADMINISTRATIVAS Y SERVICIOS AUXILIARES	1	100,0	0	0,0	1	16,7	4,7	0,0	Sección N
77	Actividades de alquiler	0	0,0	0	0	0	0,0	0,0	0,0	77
78	Actividades relacionadas con el empleo	0	0,0	0	0	0	0,0	0,0	0,0	78
79	Actividades de agencias de viajes, operadores turísticos, servicios de reservas y otros relacionados	0	0,0	0	0	0	0,0	0,0	0,0	79
80	Actividades de seguridad e investigación	1	100,0	0	0,0	1	16,7	32,9	0,0	80
81	Servicios a edificios y actividades de jardinería	0	0,0	0	0	0	0,0	0,0	0,0	81
82	Actividades administrativas de oficina y otras actividades auxiliares a las empresas	0	0,0	0	0	0	0,0	0,0	0,0	82
Sección O	ADMINISTRACIÓN PÚBLICA Y DEFENSA; SEGURIDAD SOCIAL OBLIGATORIA	0	0,0	0	0	0	0,0	0,0	0,0	Sección O
84	Administración Pública y defensa; Seguridad Social obligatoria	0	0,0	0	0	0	0,0	0,0	0,0	84
Sección P	EDUCACIÓN	0	0,0	1	100,0	1	16,7	0,0	4,5	Sección P
85	Educación	0	0,0	1	100,0	1	16,7	0,0	4,5	85
Sección Q	ACTIVIDADES SANITARIAS Y DE SERVICIOS SOCIALES	0	0,0	0	0	0	0,0	0,0	0,0	Sección Q
86	Actividades sanitarias	0	0,0	0	0	0	0,0	0,0	0,0	86
87	Asistencia en establecimientos residenciales	0	0,0	0	0	0	0,0	0,0	0,0	87
88	Actividades de servicios sociales sin alojamiento	0	0,0	0	0	0	0,0	0,0	0,0	88
Sección R	ACTIVIDADES ARTÍSTICAS, RECREATIVAS Y DE ENTRETENIMIENTO	0	0,0	0	0	0	0,0	0,0	0,0	Sección R
90	Actividades de creación, artísticas y espectáculos	0	0,0	0	0	0	0,0	0,0	0,0	90
91	Actividades de bibliotecas, archivos, museos y otras actividades culturales	0	0,0	0	0	0	0,0	0,0	0,0	91
92	Actividades de juegos de azar y apuestas	0	0,0	0	0	0	0,0	0,0	0,0	92
93	Actividades deportivas, recreativas y de entretenimiento	0	0,0	0	0	0	0,0	0,0	0,0	93
Sección S	OTROS SERVICIOS	0	0,0	0	0	0	0,0	0,0	0,0	Sección S
94	Actividades asociativas	0	0,0	0	0	0	0,0	0,0	0,0	94
95	Reparación de ordenadores, efectos personales y artículos de uso doméstico	0	0,0	0	0	0	0,0	0,0	0,0	95
96	Otros servicios personales	0	0,0	0	0	0	0,0	0,0	0,0	96
Sección T	ACTIVIDADES DE LOS HOGARES COMO EMPLEADORES Y COMO PRODUCTORES DE BIENES Y SERVICIOS PARA USO PROPIO	0	0,0	0	0	0	0,0	0,0	0,0	Sección T
97	Actividades de los hogares como empleadores de personal doméstico	0	0,0	0	0	0	0,0	0,0	0,0	97
98	Actividades de los hogares como productores de bienes y servicios para uso propio	0	0,0	0	0	0	0,0	0,0	0,0	98
Sección U	ACTIVIDADES DE ORGANIZACIONES Y ORGANISMOS EXTRATERRITORIALES	0	0,0	0	0	0	0,0	0,0	0,0	Sección U
99	Actividades de organizaciones y organismos extraterritoriales	0	0,0	0	0	0	0,0	0,0	0,0	99
OTROS SIN CLASIFICAR		0	0,0	0	0	0	0,0	0,0	0,0	i.i total
TOTAL		4	66,67	2	33,33	6	100	1,1	0,6	0,9

TOTAL DE ACCIDENTES CON BAJA IN ÍTINERE POR GÉNERO, SECCIONES Y DIVISIONES, EN CASTELLÓN

Datos contabilizados según fecha de baja médica, correspondientes al periodo Interanual: enero 2022 - diciembre 2022

Cuadro 27

SECCIONES Y DIVISIONES CNAE-2009		TOTAL DE ACCIDENTES IN ÍTINERE								
		VARONES		MUJERES		TOTAL		I.I cada 100000 trab.		CNAE-2009
		Total	%	Total	%	Total	%	VARONES	MUJERES	
Sección A	AGRICULTURA, GANADERÍA, SILVICULTURA Y PESCA	13	86,7	2	13,3	15	1,7	159,2	118,2	Sección A
01	Agricultura, ganadería, caza y servicios relacionados con las mismas	13	92,9	1	7,1	14	1,6	181,2	68,8	01
02	Silvicultura y explotación forestal	0	0,0	1	100,0	1	0,1	0,0	534,5	02
03	Pesca y acuicultura	0	0,0	0	0	0	0,0	0,0	0,0	03
Sección B	INDUSTRIAS EXTRACTIVAS	0	100,0	0	0	0	0,0	0,0	0,0	Sección B
05	Extracción de antracita, hulla y lignito	0	0,0	0	0	0	0,0	0,0	0,0	05
06	Extracción de crudo de petróleo y gas natural	0	0,0	0	0	0	0,0	0,0	0,0	06
07	Extracción de minerales metálicos	0	0,0	0	0	0	0,0	0,0	0,0	07
08	Otras industrias extractivas	0	100,0	0	0	0	0,0	0,0	0,0	08
09	Actividades de apoyo a las industrias extractivas	0	0,0	0	0	0	0,0	0,0	0,0	09
Sección C	INDUSTRIA MANUFACTURERA	138	76,1	43	23,9	181	21,1	374,7	403,0	Sección C
10	Industria de la alimentación	9	50,0	9	50,0	17	2,0	557,6	617,0	10
11	Fabricación de bebidas	1	100,0	0	0,0	1	0,1	807,0	0,0	11
12	Industria del tabaco	0	0,0	0	0	0	0,0	0,0	0,0	12
13	Industria textil	2	40,0	2	60,0	4	0,5	469,0	553,6	13
14	Confección de prendas de vestir	0	0,0	1	100,0	1	0,1	0,0	338,5	14
15	Industria del cuero y del calzado	0	0,0	2	100,0	2	0,2	0,0	659,0	15
16	Industria de la madera y del corcho, excepto muebles; cestería y espartería	4	100,0	0	0,0	4	0,5	382,3	0,0	16
17	Industria del papel	1	50,0	1	50,0	2	0,2	107,3	192,8	17
18	Artes gráficas y reproducción de soportes grabados	1	50,0	1	50,0	2	0,2	340,5	446,9	18
19	Coquerías y refino de petróleo	0	0,0	0	0	0	0,0	0,0	0,0	19
20	Industria química	14	63,6	8	36,4	22	2,6	325,7	750,7	20
21	Fabricación de productos farmacéuticos	0	0,0	1	100,0	1	0,1	0,0	9.022,6	21
22	Fabricación de productos de caucho y plásticos	2	66,7	1	33,3	3	0,3	258,3	375,7	22
23	Fabricación de otros productos minerales no metálicos	69	84,3	13	15,7	82	9,5	423,9	347,1	23
24	Metalurgia; fabricación de productos de hierro, acero y ferroaleaciones	1	100,0	0	0,0	1	0,1	289,1	0,0	24
25	Fabricación de productos metálicos, excepto maquinaria y equipo	7	100,0	0	0,0	7	0,8	367,6	0,0	25
26	Fabricación de productos informáticos, electrónicos y ópticos	2	100,0	0	0,0	2	0,2	6.106,9	0,0	26
27	Fabricación de material y equipo eléctrico	3	100,0	0	0,0	3	0,3	700,1	0,0	27
28	Fabricación de maquinaria y equipo n.c.o.p.	3	75,0	1	25,0	4	0,5	99,2	176,4	28
29	Fabricación de vehículos de motor, remolques y semirremolques	6	87,5	1	12,5	7	0,8	603,8	405,2	29
30	Fabricación de otro material de transporte	0	0,0	0	0	0	0,0	0,0	0,0	30
31	Fabricación de muebles	2	60,0	2	40,0	4	0,5	149,7	391,8	31
32	Otras industrias manufactureras	1	100,0	0	0,0	1	0,1	253,8	0,0	32
33	Reparación e instalación de maquinaria y equipo	10	92,3	1	7,7	11	1,3	586,4	385,2	33
Sección D	SUMINISTRO DE ENERGÍA ELÉCTRICA, GAS, VAPOR Y AIRE ACONDICIONADO	0	0,0	0	0	0	0,0	0,0	0,0	Sección D
35	Suministro de energía eléctrica, gas, vapor y aire acondicionado	0	0,0	0	0	0	0,0	0,0	0,0	35
Sección E	SUMINISTRO DE AGUA, ACTIVIDADES DE SANEAMIENTO, GESTIÓN DE RESIDUOS Y DESCONTAMINACIÓN	7	63,6	4	36,4	11	1,3	405,0	520,9	Sección E
36	Captación, depuración y distribución de agua	4	100,0	0	0,0	4	0,5	734,6	0,0	36
37	Recogida y tratamiento de aguas residuales	2	100,0	0	0,0	2	0,2	626,0	0,0	37
38	Recogida, tratamiento y eliminación de residuos; valorización	1	20,0	4	80,0	5	0,6	119,5	723,4	38
39	Actividades de descontaminación y otros servicios de gestión de residuos	0	0,0	0	0	0	0,0	0,0	0,0	39
Sección F	CONSTRUCCIÓN	39	97,6	1	2,4	40	4,7	254,7	54,6	Sección F
41	Construcción de edificios	18	100,0	0	0,0	18	2,1	290,8	0,0	41
42	Ingeniería civil	2	100,0	0	0,0	2	0,2	250,2	0,0	42
43	Actividades de construcción especializada	19	95,2	1	4,8	20	2,3	228,3	104,6	43
Sección G	COMERCIO AL POR MAYOR Y AL POR MENOR; REPARACIÓN DE VEHÍCULOS DE MOTOR Y MOTOCICLETAS	56	38,1	92	61,9	148	17,2	282,6	390,5	Sección G
45	Venta y reparación de vehículos de motor y motocicletas	16	86,7	3	13,3	19	2,2	484,4	348,6	45
46	Comercio al por mayor e intermediarios del comercio, excepto de vehículos de motor y motocicletas	27	47,0	31	53,0	58	6,8	280,6	396,4	46
47	Comercio al por menor, excepto de vehículos de motor y motocicletas	14	20,3	57	79,7	71	8,3	210,9	377,7	47
Sección H	TRANSPORTE Y ALMACENAMIENTO	36	84,4	7	15,6	43	5,0	380,8	341,8	Sección H
49	Transporte terrestre y por tubería	16	94,4	1	5,6	17	2,0	226,4	93,9	49
50	Transporte marítimo y por vías navegables interiores	1	100,0	0	0,0	1	0,1	2.870,8	0,0	50
51	Transporte aéreo	0	0,0	0	0	0	0,0	0,0	0,0	51
52	Almacenamiento y actividades anexas al transporte	16	81,0	4	19,0	20	2,3	857,5	737,7	52
53	Actividades postales y de correos	3	60,0	2	40,0	5	0,6	699,2	475,4	53
Sección I	HOSTELERÍA	48	39,4	74	60,6	122	14,2	578,7	557,9	Sección I
55	Servicios de alojamiento	14	42,1	19	57,9	33	3,8	942,5	822,6	55
56	Servicios de comidas y bebidas	34	38,2	55	61,8	89	10,4	498,1	502,9	56

SECCIONES Y DIVISIONES CNAE-2009		TOTAL DE ACCIDENTES IN ITINERE								CNAE-2009
		VARONES		MUJERES		TOTAL		I.I cada 100000 trab.		
		Total	%	Total	%	Total	%	VARONES	MUJERES	
Sección J	INFORMACIÓN Y COMUNICACIONES	2	50,0	2	50,0	4	0,5	109,8	272,2	Sección J
58	Edición	0	0,0	0	0	0	0,0	0,0	0,0	58
59	Actividades cinematográficas, de vídeo y de televisión, grabación de sonido y edición musical	1	100,0	0	0,0	1	0,1	883,0	0,0	59
60	Actividades de programación y emisión de radio y televisión	0	0,0	0	0	0	0,0	0,0	0,0	60
61	Telecomunicaciones	0	0,0	1	100,0	1	0,1	0,0	1.006,7	61
62	Programación, consultoría y otras actividades relacionadas con la informática	1	50,0	1	50,0	2	0,2	93,2	283,3	62
63	Servicios de información	0	0,0	0	0	0	0,0	0,0	0,0	63
Sección K	ACTIVIDADES FINANCIERAS Y DE SEGUROS	2	28,6	4	71,4	6	0,7	111,7	234,3	Sección K
64	Servicios financieros, excepto seguros y fondos de pensiones	1	25,0	3	75,0	4	0,5	139,7	309,6	64
65	Seguros, reaseguros y fondos de pensiones, excepto Seguridad Social obligatoria	0	0,0	0	0	0	0,0	0,0	0,0	65
66	Actividades auxiliares a los servicios financieros y a los seguros	1	33,3	1	66,7	2	0,2	94,0	183,2	66
Sección L	ACTIVIDADES INMOBILIARIAS	2	100,0	0	0,0	2	0,2	354,7	0,0	Sección L
68	Actividades inmobiliarias	2	100,0	0	0,0	2	0,2	354,7	0,0	68
Sección M	ACTIVIDADES PROFESIONALES, CIENTÍFICAS Y TÉCNICAS	9	40,0	13	60,0	22	2,6	205,5	254,2	Sección M
69	Actividades jurídicas y de contabilidad	1	16,7	4	83,3	5	0,6	64,2	179,0	69
70	Actividades de las sedes centrales; actividades de consultoría de gestión empresarial	0	0,0	0	0	0	0,0	0,0	0,0	70
71	Servicios técnicos de arquitectura e ingeniería; ensayos y análisis técnicos	4	40,0	6	60,0	10	1,2	309,9	775,7	71
72	Investigación y desarrollo	0	0,0	0	0	0	0,0	0,0	0,0	72
73	Publicidad y estudios de mercado	3	100,0	0	0,0	3	0,3	809,2	0,0	73
74	Otras actividades profesionales, científicas y técnicas	1	50,0	1	50,0	2	0,2	168,4	142,2	74
75	Actividades veterinarias	0	0,0	2	100,0	2	0,2	0,0	684,7	75
Sección N	ACTIVIDADES ADMINISTRATIVAS Y SERVICIOS AUXILIARES	29	35,9	52	64,1	81	9,4	420,4	690,6	Sección N
77	Actividades de alquiler	2	50,0	2	50,0	4	0,5	269,6	591,4	77
78	Actividades relacionadas con el empleo	35	100,0	0	0,0	35	4,1	1.583,3	0,0	78
79	Actividades de agencias de viajes, operadores turísticos, servicios de reservas y otros relacionados	0	0,0	1	100,0	1	0,1	0,0	471,0	79
80	Actividades de seguridad e investigación	4	100,0	0	0,0	4	0,5	430,3	0,0	80
81	Servicios a edificios y actividades de jardinería	7	22,2	24	77,8	31	3,6	331,9	545,5	81
82	Actividades administrativas de oficina y otras actividades auxiliares a las empresas	3	50,0	3	50,0	6	0,7	350,7	356,1	82
Sección O	ADMINISTRACIÓN PÚBLICA Y DEFENSA; SEGURIDAD SOCIAL OBLIGATORIA	21	44,4	26	55,6	47	5,5	372,9	378,6	Sección O
84	Administración Pública y defensa; Seguridad Social obligatoria	21	44,4	26	55,6	47	5,5	372,9	378,6	84
Sección P	EDUCACIÓN	6	21,4	20	78,6	26	3,0	136,0	256,0	Sección P
85	Educación	6	21,4	20	78,6	26	3,0	136,0	256,0	85
Sección Q	ACTIVIDADES SANITARIAS Y DE SERVICIOS SOCIALES	14	18,8	58	81,2	72	8,4	313,6	420,5	Sección Q
86	Actividades sanitarias	11	20,8	43	79,2	54	6,3	348,7	425,0	86
87	Asistencia en establecimientos residenciales	2	14,3	12	85,7	14	1,6	322,5	490,5	87
88	Actividades de servicios sociales sin alojamiento	0	0,0	4	100,0	4	0,5	0,0	289,9	88
Sección R	ACTIVIDADES ARTÍSTICAS, RECREATIVAS Y DE ENTRETENIMIENTO	6	70,0	3	30,0	9	1,0	241,9	150,4	Sección R
90	Actividades de creación, artísticas y espectáculos	1	100,0	0	0,0	1	0,1	204,3	0,0	90
91	Actividades de bibliotecas, archivos, museos y otras actividades culturales	0	0,0	0	0	0	0,0	0,0	0,0	91
92	Actividades de juegos de azar y apuestas	1	33,3	2	66,7	3	0,3	570,3	800,8	92
93	Actividades deportivas, recreativas y de entretenimiento	4	83,3	1	16,7	5	0,6	217,5	66,4	93
Sección S	OTROS SERVICIOS	9	33,3	18	66,7	27	3,1	412,4	425,3	Sección S
94	Actividades asociativas	2	33,3	4	66,7	6	0,7	393,2	458,8	94
95	Reparación de ordenadores, efectos personales y artículos de uso doméstico	3	100,0	0	0,0	3	0,3	462,8	0,0	95
96	Otros servicios personales	4	22,2	14	77,8	18	2,1	390,1	445,1	96
Sección T	ACTIVIDADES DE LOS HOGARES COMO EMPLEADORES Y COMO PRODUCTORES DE BIENES Y SERVICIOS PARA USO PROPIO	0	0,0	3	100,0	3	0,3	0,0	83,5	Sección T
97	Actividades de los hogares como empleadores de personal doméstico	0	0,0	3	100,0	3	0,3	0,0	83,5	97
98	Actividades de los hogares como productores de bienes y servicios para uso propio	0	0,0	0	0	0	0,0	0,0	0,0	98
Sección U	ACTIVIDADES DE ORGANIZACIONES Y ORGANISMOS EXTRATERRITORIALES	0	0,0	0	0	0	0,0	0,0	0,0	Sección U
99	Actividades de organizaciones y organismos extraterritoriales	0	0,0	0	0	0	0,0	0,0	0,0	99
OTROS SIN CLASIFICAR		0	0,0	0	0	0	0,0	0,0	0,0	i.i total
TOTAL		448	52,15	411	47,85	859	100	333,2	379,6	353,9

ACCIDENTES GRAVES CON BAJA IN ITINERE POR GÉNERO. SECCIONES Y DIVISIONES. EN CASTELLÓN

Datos contabilizados según fecha de baja médica, correspondientes al periodo Interanual: enero 2022 - diciembre 2022

Cuadro 28

SECCIONES Y DIVISIONES CNAE-2009		ACCIDENTES GRAVES IN ITINERE								
		VARONES		MUJERES		TOTAL		I.I cada 100000 trab.		CNAE-2009
		Total	%	Total	%	Total	%	VARONES	MUJERES	
Sección A	AGRICULTURA, GANADERÍA, SILVICULTURA Y PESCA	0	0,0	0	0	0	0,0	0,0	0,0	Sección A
01	Agricultura, ganadería, caza y servicios relacionados con las mismas	0	0,0	0	0	0	0,0	0,0	0,0	01
02	Silvicultura y explotación forestal	0	0,0	0	0	0	0,0	0,0	0,0	02
03	Pesca y acuicultura	0	0,0	0	0	0	0,0	0,0	0,0	03
Sección B	INDUSTRIAS EXTRACTIVAS	0	0,0	0	0	0	0,0	0,0	0,0	Sección B
05	Extracción de antracita, hulla y lignito	0	0,0	0	0	0	0,0	0,0	0,0	05
06	Extracción de crudo de petróleo y gas natural	0	0,0	0	0	0	0,0	0,0	0,0	06
07	Extracción de minerales metálicos	0	0,0	0	0	0	0,0	0,0	0,0	07
08	Otras industrias extractivas	0	0,0	0	0	0	0,0	0,0	0,0	08
09	Actividades de apoyo a las industrias extractivas	0	0,0	0	0	0	0,0	0,0	0,0	09
Sección C	INDUSTRIA MANUFACTURERA	1	50,0	1	50,0	2	50,0	2,7	9,3	Sección C
10	Industria de la alimentación	0	0,0	0	0	0	0,0	0,0	0,0	10
11	Fabricación de bebidas	0	0,0	0	0	0	0,0	0,0	0,0	11
12	Industria del tabaco	0	0,0	0	0	0	0,0	0,0	0,0	12
13	Industria textil	0	0,0	0	0	0	0,0	0,0	0,0	13
14	Confección de prendas de vestir	0	0,0	0	0	0	0,0	0,0	0,0	14
15	Industria del cuero y del calzado	0	0,0	0	0	0	0,0	0,0	0,0	15
16	Industria de la madera y del corcho, excepto muebles; cestería y espartería	0	0,0	0	0	0	0,0	0,0	0,0	16
17	Industria del papel	0	0,0	0	0	0	0,0	0,0	0,0	17
18	Artes gráficas y reproducción de soportes grabados	0	0,0	0	0	0	0,0	0,0	0,0	18
19	Coquerías y refino de petróleo	0	0,0	0	0	0	0,0	0,0	0,0	19
20	Industria química	0	0,0	1	100,0	1	25,0	0,0	93,8	20
21	Fabricación de productos farmacéuticos	0	0,0	0	0	0	0,0	0,0	0,0	21
22	Fabricación de productos de caucho y plásticos	0	0,0	0	0	0	0,0	0,0	0,0	22
23	Fabricación de otros productos minerales no metálicos	1	100,0	0	0,0	1	25,0	6,1	0,0	23
24	Metalurgia; fabricación de productos de hierro, acero y ferroaleaciones	0	0,0	0	0	0	0,0	0,0	0,0	24
25	Fabricación de productos metálicos, excepto maquinaria y equipo	0	0,0	0	0	0	0,0	0,0	0,0	25
26	Fabricación de productos informáticos, electrónicos y ópticos	0	0,0	0	0	0	0,0	0,0	0,0	26
27	Fabricación de material y equipo eléctrico	0	0,0	0	0	0	0,0	0,0	0,0	27
28	Fabricación de maquinaria y equipo n.c.o.p.	0	0,0	0	0	0	0,0	0,0	0,0	28
29	Fabricación de vehículos de motor, remolques y semirremolques	0	0,0	0	0	0	0,0	0,0	0,0	29
30	Fabricación de otro material de transporte	0	0,0	0	0	0	0,0	0,0	0,0	30
31	Fabricación de muebles	0	0,0	0	0	0	0,0	0,0	0,0	31
32	Otras industrias manufactureras	0	0,0	0	0	0	0,0	0,0	0,0	32
33	Reparación e instalación de maquinaria y equipo	0	0,0	0	0	0	0,0	0,0	0,0	33
Sección D	SUMINISTRO DE ENERGÍA ELÉCTRICA, GAS, VAPOR Y AIRE ACONDICIONADO	0	0,0	0	0	0	0,0	0,0	0,0	Sección D
35	Suministro de energía eléctrica, gas, vapor y aire acondicionado	0	0,0	0	0	0	0,0	0,0	0,0	35
Sección E	SUMINISTRO DE AGUA, ACTIVIDADES DE SANEAMIENTO, GESTIÓN DE RESIDUOS Y DESCONTAMINACIÓN	0	0,0	0	0	0	0,0	0,0	0,0	Sección E
36	Captación, depuración y distribución de agua	0	0,0	0	0	0	0,0	0,0	0,0	36
37	Recogida y tratamiento de aguas residuales	0	0,0	0	0	0	0,0	0,0	0,0	37
38	Recogida, tratamiento y eliminación de residuos; valorización	0	0,0	0	0	0	0,0	0,0	0,0	38
39	Actividades de descontaminación y otros servicios de gestión de residuos	0	0,0	0	0	0	0,0	0,0	0,0	39
Sección F	CONSTRUCCIÓN	0	100,0	0	0	0	0,0	0,0	0,0	Sección F
41	Construcción de edificios	0	100,0	0	0	0	0,0	0,0	0,0	41
42	Ingeniería civil	0	0,0	0	0	0	0,0	0,0	0,0	42
43	Actividades de construcción especializada	0	0,0	0	0	0	0,0	0,0	0,0	43
Sección G	COMERCIO AL POR MAYOR Y AL POR MENOR; REPARACIÓN DE VEHÍCULOS DE MOTOR Y MOTOCICLETAS	0	0,0	1	100,0	1	25,0	0,0	4,3	Sección G
45	Venta y reparación de vehículos de motor y motocicletas	0	0,0	1	100,0	1	25,0	0,0	137,6	45
46	Comercio al por mayor e intermediarios del comercio, excepto de vehículos de motor y motocicletas	0	0,0	0	0	0	0,0	0,0	0,0	46
47	Comercio al por menor, excepto de vehículos de motor y motocicletas	0	0,0	0	0	0	0,0	0,0	0,0	47
Sección H	TRANSPORTE Y ALMACENAMIENTO	0	0,0	0	0	0	0,0	0,0	0,0	Sección H
49	Transporte terrestre y por tubería	0	0,0	0	0	0	0,0	0,0	0,0	49
50	Transporte marítimo y por vías navegables interiores	0	0,0	0	0	0	0,0	0,0	0,0	50
51	Transporte aéreo	0	0,0	0	0	0	0,0	0,0	0,0	51
52	Almacenamiento y actividades anexas al transporte	0	0,0	0	0	0	0,0	0,0	0,0	52
53	Actividades postales y de correos	0	0,0	0	0	0	0,0	0,0	0,0	53
Sección I	HOSTELERÍA	0	0,0	0	0	0	0,0	0,0	0,0	Sección I
55	Servicios de alojamiento	0	0,0	0	0	0	0,0	0,0	0,0	55
56	Servicios de comidas y bebidas	0	0,0	0	0	0	0,0	0,0	0,0	56

SECCIONES Y DIVISIONES CNAE-2009		ACCIDENTES GRAVES IN ITINERE								
		VARONES		MUJERES		TOTAL		I.I cada 100000 trab.		CNAE-2009
		Total	%	Total	%	Total	%	VARONES	MUJERES	
Sección J	INFORMACIÓN Y COMUNICACIONES	0	0,0	0	0	0	0,0	0,0	0,0	Sección J
58	Edición	0	0,0	0	0	0	0,0	0,0	0,0	58
59	Actividades cinematográficas, de vídeo y de televisión, grabación de sonido y edición musical	0	0,0	0	0	0	0,0	0,0	0,0	59
60	Actividades de programación y emisión de radio y televisión	0	0,0	0	0	0	0,0	0,0	0,0	60
61	Telecomunicaciones	0	0,0	0	0	0	0,0	0,0	0,0	61
62	Programación, consultoría y otras actividades relacionadas con la informática	0	0,0	0	0	0	0,0	0,0	0,0	62
63	Servicios de información	0	0,0	0	0	0	0,0	0,0	0,0	63
Sección K	ACTIVIDADES FINANCIERAS Y DE SEGUROS	0	0,0	0	0	0	0,0	0,0	0,0	Sección K
64	Servicios financieros, excepto seguros y fondos de pensiones	0	0,0	0	0	0	0,0	0,0	0,0	64
65	Seguros, reaseguros y fondos de pensiones, excepto Seguridad Social obligatoria	0	0,0	0	0	0	0,0	0,0	0,0	65
66	Actividades auxiliares a los servicios financieros y a los seguros	0	0,0	0	0	0	0,0	0,0	0,0	66
Sección L	ACTIVIDADES INMOBILIARIAS	0	0,0	0	0	0	0,0	0,0	0,0	Sección L
68	Actividades inmobiliarias	0	0,0	0	0	0	0,0	0,0	0,0	68
Sección M	ACTIVIDADES PROFESIONALES, CIENTÍFICAS Y TÉCNICAS	0	0,0	0	0	0	0,0	0,0	0,0	Sección M
69	Actividades jurídicas y de contabilidad	0	0,0	0	0	0	0,0	0,0	0,0	69
70	Actividades de las sedes centrales; actividades de consultoría de gestión empresarial	0	0,0	0	0	0	0,0	0,0	0,0	70
71	Servicios técnicos de arquitectura e ingeniería; ensayos y análisis técnicos	0	0,0	0	0	0	0,0	0,0	0,0	71
72	Investigación y desarrollo	0	0,0	0	0	0	0,0	0,0	0,0	72
73	Publicidad y estudios de mercado	0	0,0	0	0	0	0,0	0,0	0,0	73
74	Otras actividades profesionales, científicas y técnicas	0	0,0	0	0	0	0,0	0,0	0,0	74
75	Actividades veterinarias	0	0,0	0	0	0	0,0	0,0	0,0	75
Sección N	ACTIVIDADES ADMINISTRATIVAS Y SERVICIOS AUXILIARES	0	0,0	0	0	0	0,0	0,0	0,0	Sección N
77	Actividades de alquiler	0	0,0	0	0	0	0,0	0,0	0,0	77
78	Actividades relacionadas con el empleo	0	0,0	0	0	0	0,0	0,0	0,0	78
79	Actividades de agencias de viajes, operadores turísticos, servicios de reservas y otros relacionados	0	0,0	0	0	0	0,0	0,0	0,0	79
80	Actividades de seguridad e investigación	0	0,0	0	0	0	0,0	0,0	0,0	80
81	Servicios a edificios y actividades de jardinería	0	0,0	0	0	0	0,0	0,0	0,0	81
82	Actividades administrativas de oficina y otras actividades auxiliares a las empresas	0	0,0	0	0	0	0,0	0,0	0,0	82
Sección O	ADMINISTRACIÓN PÚBLICA Y DEFENSA; SEGURIDAD SOCIAL OBLIGATORIA	0	0,0	0	0	0	0,0	0,0	0,0	Sección O
84	Administración Pública y defensa; Seguridad Social obligatoria	0	0,0	0	0	0	0,0	0,0	0,0	84
Sección P	EDUCACIÓN	0	0,0	0	0	0	0,0	0,0	0,0	Sección P
85	Educación	0	0,0	0	0	0	0,0	0,0	0,0	85
Sección Q	ACTIVIDADES SANITARIAS Y DE SERVICIOS SOCIALES	0	0,0	1	100,0	1	25,0	0,0	7,2	Sección Q
86	Actividades sanitarias	0	0,0	1	100,0	1	25,0	0,0	9,9	86
87	Asistencia en establecimientos residenciales	0	0,0	0	0	0	0,0	0,0	0,0	87
88	Actividades de servicios sociales sin alojamiento	0	0,0	0	0	0	0,0	0,0	0,0	88
Sección R	ACTIVIDADES ARTÍSTICAS, RECREATIVAS Y DE ENTRETENIMIENTO	0	0,0	0	0	0	0,0	0,0	0,0	Sección R
90	Actividades de creación, artísticas y espectáculos	0	0,0	0	0	0	0,0	0,0	0,0	90
91	Actividades de bibliotecas, archivos, museos y otras actividades culturales	0	0,0	0	0	0	0,0	0,0	0,0	91
92	Actividades de juegos de azar y apuestas	0	0,0	0	0	0	0,0	0,0	0,0	92
93	Actividades deportivas, recreativas y de entretenimiento	0	0,0	0	0	0	0,0	0,0	0,0	93
Sección S	OTROS SERVICIOS	0	0,0	0	0	0	0,0	0,0	0,0	Sección S
94	Actividades asociativas	0	0,0	0	0	0	0,0	0,0	0,0	94
95	Reparación de ordenadores, efectos personales y artículos de uso doméstico	0	0,0	0	0	0	0,0	0,0	0,0	95
96	Otros servicios personales	0	0,0	0	0	0	0,0	0,0	0,0	96
Sección T	ACTIVIDADES DE LOS HOGARES COMO EMPLEADORES Y COMO PRODUCTORES DE BIENES Y SERVICIOS PARA USO PROPIO	0	0,0	0	0	0	0,0	0,0	0,0	Sección T
97	Actividades de los hogares como empleadores de personal doméstico	0	0,0	0	0	0	0,0	0,0	0,0	97
98	Actividades de los hogares como productores de bienes y servicios para uso propio	0	0,0	0	0	0	0,0	0,0	0,0	98
Sección U	ACTIVIDADES DE ORGANIZACIONES Y ORGANISMOS EXTRATERRITORIALES	0	0,0	0	0	0	0,0	0,0	0,0	Sección U
99	Actividades de organizaciones y organismos extraterritoriales	0	0,0	0	0	0	0,0	0,0	0,0	99
OTROS SIN CLASIFICAR		0	0,0	0	0	0	0,0	0,0	0,0	i.i total
TOTAL		2	50,00	2	50,00	4	100	1,5	1,8	1,6

TOTAL DE ACCIDENTES MORTALES, IN ITINERE POR GÉNERO, SECCIONES Y DIVISIONES, EN CASTELLÓN

Datos contabilizados según fecha de baja médica, correspondientes al periodo Interanual: enero 2022 - diciembre 2022

Cuadro 29

SECCIONES Y DIVISIONES CNAE-2009		TOTAL DE ACCIDENTES MORTALES, IN ITINERE								CNAE-2009
		VARONES		MUJERES		TOTAL		I.I cada 100000 trab.		
		Total	%	Total	%	Total	%	VARONES	MUJERES	
Sección A	AGRICULTURA, GANADERÍA, SILVICULTURA Y PESCA	0	0,0	0	0	0	0,0	0,0	0,0	Sección A
01	Agricultura, ganadería, caza y servicios relacionados con las mismas	0	0,0	0	0	0	0,0	0,0	0,0	01
02	Silvicultura y explotación forestal	0	0,0	0	0	0	0,0	0,0	0,0	02
03	Pesca y acuicultura	0	0,0	0	0	0	0,0	0,0	0,0	03
Sección B	INDUSTRIAS EXTRACTIVAS	0	0,0	0	0	0	0,0	0,0	0,0	Sección B
05	Extracción de antracita, hulla y lignito	0	0,0	0	0	0	0,0	0,0	0,0	05
06	Extracción de crudo de petróleo y gas natural	0	0,0	0	0	0	0,0	0,0	0,0	06
07	Extracción de minerales metálicos	0	0,0	0	0	0	0,0	0,0	0,0	07
08	Otras industrias extractivas	0	0,0	0	0	0	0,0	0,0	0,0	08
09	Actividades de apoyo a las industrias extractivas	0	0,0	0	0	0	0,0	0,0	0,0	09
Sección C	INDUSTRIA MANUFACTURERA	0	0,0	0	0	0	0,0	0,0	0,0	Sección C
10	Industria de la alimentación	0	0,0	0	0	0	0,0	0,0	0,0	10
11	Fabricación de bebidas	0	0,0	0	0	0	0,0	0,0	0,0	11
12	Industria del tabaco	0	0,0	0	0	0	0,0	0,0	0,0	12
13	Industria textil	0	0,0	0	0	0	0,0	0,0	0,0	13
14	Confección de prendas de vestir	0	0,0	0	0	0	0,0	0,0	0,0	14
15	Industria del cuero y del calzado	0	0,0	0	0	0	0,0	0,0	0,0	15
16	Industria de la madera y del corcho, excepto muebles; cestería y espartería	0	0,0	0	0	0	0,0	0,0	0,0	16
17	Industria del papel	0	0,0	0	0	0	0,0	0,0	0,0	17
18	Artes gráficas y reproducción de soportes grabados	0	0,0	0	0	0	0,0	0,0	0,0	18
19	Coquerías y refino de petróleo	0	0,0	0	0	0	0,0	0,0	0,0	19
20	Industria química	0	0,0	0	0	0	0,0	0,0	0,0	20
21	Fabricación de productos farmacéuticos	0	0,0	0	0	0	0,0	0,0	0,0	21
22	Fabricación de productos de caucho y plásticos	0	0,0	0	0	0	0,0	0,0	0,0	22
23	Fabricación de otros productos minerales no metálicos	0	0,0	0	0	0	0,0	0,0	0,0	23
24	Metalurgia; fabricación de productos de hierro, acero y ferroaleaciones	0	0,0	0	0	0	0,0	0,0	0,0	24
25	Fabricación de productos metálicos, excepto maquinaria y equipo	0	0,0	0	0	0	0,0	0,0	0,0	25
26	Fabricación de productos informáticos, electrónicos y ópticos	0	0,0	0	0	0	0,0	0,0	0,0	26
27	Fabricación de material y equipo eléctrico	0	0,0	0	0	0	0,0	0,0	0,0	27
28	Fabricación de maquinaria y equipo n.c.o.p.	0	0,0	0	0	0	0,0	0,0	0,0	28
29	Fabricación de vehículos de motor, remolques y semirremolques	0	0,0	0	0	0	0,0	0,0	0,0	29
30	Fabricación de otro material de transporte	0	0,0	0	0	0	0,0	0,0	0,0	30
31	Fabricación de muebles	0	0,0	0	0	0	0,0	0,0	0,0	31
32	Otras industrias manufactureras	0	0,0	0	0	0	0,0	0,0	0,0	32
33	Reparación e instalación de maquinaria y equipo	0	0,0	0	0	0	0,0	0,0	0,0	33
Sección D	SUMINISTRO DE ENERGÍA ELÉCTRICA, GAS, VAPOR Y AIRE ACONDICIONADO	0	0,0	0	0	0	0,0	0,0	0,0	Sección D
35	Suministro de energía eléctrica, gas, vapor y aire acondicionado	0	0,0	0	0	0	0,0	0,0	0,0	35
Sección E	SUMINISTRO DE AGUA, ACTIVIDADES DE SANEAMIENTO, GESTIÓN DE RESIDUOS Y DESCONTAMINACIÓN	0	0,0	0	0	0	0,0	0,0	0,0	Sección E
36	Captación, depuración y distribución de agua	0	0,0	0	0	0	0,0	0,0	0,0	36
37	Recogida y tratamiento de aguas residuales	0	0,0	0	0	0	0,0	0,0	0,0	37
38	Recogida, tratamiento y eliminación de residuos; valorización	0	0,0	0	0	0	0,0	0,0	0,0	38
39	Actividades de descontaminación y otros servicios de gestión de residuos	0	0,0	0	0	0	0,0	0,0	0,0	39
Sección F	CONSTRUCCIÓN	0	0,0	0	0	0	0,0	0,0	0,0	Sección F
41	Construcción de edificios	0	0,0	0	0	0	0,0	0,0	0,0	41
42	Ingeniería civil	0	0,0	0	0	0	0,0	0,0	0,0	42
43	Actividades de construcción especializada	0	0,0	0	0	0	0,0	0,0	0,0	43
Sección G	COMERCIO AL POR MAYOR Y AL POR MENOR; REPARACIÓN DE VEHÍCULOS DE MOTOR Y MOTOCICLETAS	0	0,0	0	0	0	0,0	0,0	0,0	Sección G
45	Venta y reparación de vehículos de motor y motocicletas	0	0,0	0	0	0	0,0	0,0	0,0	45
46	Comercio al por mayor e intermedarios del comercio, excepto de vehículos de motor y motocicletas	0	0,0	0	0	0	0,0	0,0	0,0	46
47	Comercio al por menor, excepto de vehículos de motor y motocicletas	0	0,0	0	0	0	0,0	0,0	0,0	47
Sección H	TRANSPORTE Y ALMACENAMIENTO	0	0,0	0	0	0	0,0	0,0	0,0	Sección H
49	Transporte terrestre y por tubería	0	0,0	0	0	0	0,0	0,0	0,0	49
50	Transporte marítimo y por vías navegables interiores	0	0,0	0	0	0	0,0	0,0	0,0	50
51	Transporte aéreo	0	0,0	0	0	0	0,0	0,0	0,0	51
52	Almacenamiento y actividades anexas al transporte	0	0,0	0	0	0	0,0	0,0	0,0	52
53	Actividades postales y de correos	0	0,0	0	0	0	0,0	0,0	0,0	53
Sección I	HOSTELERÍA	0	0,0	0	0	0	0,0	0,0	0,0	Sección I
55	Servicios de alojamiento	0	0,0	0	0	0	0,0	0,0	0,0	55
56	Servicios de comidas y bebidas	0	0,0	0	0	0	0,0	0,0	0,0	56

SECCIONES Y DIVISIONES CNAE-2009		TOTAL DE ACCIDENTES MORTALES, IN ITINERE								
		VARONES		MUJERES		TOTAL		I.I cada 100000 trab.		CNAE-2009
		Total	%	Total	%	Total	%	VARONES	MUJERES	
Sección J	INFORMACIÓN Y COMUNICACIONES	0	0,0	0	0	0	0,0	0,0	0,0	Sección J
58	Edición	0	0,0	0	0	0	0,0	0,0	0,0	58
59	Actividades cinematográficas, de vídeo y de televisión, grabación de sonido y edición musical	0	0,0	0	0	0	0,0	0,0	0,0	59
60	Actividades de programación y emisión de radio y televisión	0	0,0	0	0	0	0,0	0,0	0,0	60
61	Telecomunicaciones	0	0,0	0	0	0	0,0	0,0	0,0	61
62	Programación, consultoría y otras actividades relacionadas con la informática	0	0,0	0	0	0	0,0	0,0	0,0	62
63	Servicios de información	0	0,0	0	0	0	0,0	0,0	0,0	63
Sección K	ACTIVIDADES FINANCIERAS Y DE SEGUROS	0	0,0	0	0	0	0,0	0,0	0,0	Sección K
64	Servicios financieros, excepto seguros y fondos de pensiones	0	0,0	0	0	0	0,0	0,0	0,0	64
65	Seguros, reaseguros y fondos de pensiones, excepto Seguridad Social obligatoria	0	0,0	0	0	0	0,0	0,0	0,0	65
66	Actividades auxiliares a los servicios financieros y a los seguros	0	0,0	0	0	0	0,0	0,0	0,0	66
Sección L	ACTIVIDADES INMOBILIARIAS	0	0,0	0	0	0	0,0	0,0	0,0	Sección L
68	Actividades inmobiliarias	0	0,0	0	0	0	0,0	0,0	0,0	68
Sección M	ACTIVIDADES PROFESIONALES, CIENTÍFICAS Y TÉCNICAS	1	100,0	0	0,0	1	50,0	23,3	0,0	Sección M
69	Actividades jurídicas y de contabilidad	0	0,0	0	0	0	0,0	0,0	0,0	69
70	Actividades de las sedes centrales; actividades de consultoría de gestión empresarial	0	0,0	0	0	0	0,0	0,0	0,0	70
71	Servicios técnicos de arquitectura e ingeniería; ensayos y análisis técnicos	1	100,0	0	0,0	1	50,0	77,5	0,0	71
72	Investigación y desarrollo	0	0,0	0	0	0	0,0	0,0	0,0	72
73	Publicidad y estudios de mercado	0	0,0	0	0	0	0,0	0,0	0,0	73
74	Otras actividades profesionales, científicas y técnicas	0	0,0	0	0	0	0,0	0,0	0,0	74
75	Actividades veterinarias	0	0,0	0	0	0	0,0	0,0	0,0	75
Sección N	ACTIVIDADES ADMINISTRATIVAS Y SERVICIOS AUXILIARES	0	0,0	0	0	0	0,0	0,0	0,0	Sección N
77	Actividades de alquiler	0	0,0	0	0	0	0,0	0,0	0,0	77
78	Actividades relacionadas con el empleo	0	0,0	0	0	0	0,0	0,0	0,0	78
79	Actividades de agencias de viajes, operadores turísticos, servicios de reservas y otros relacionados	0	0,0	0	0	0	0,0	0,0	0,0	79
80	Actividades de seguridad e investigación	0	0,0	0	0	0	0,0	0,0	0,0	80
81	Servicios a edificios y actividades de jardinería	0	0,0	0	0	0	0,0	0,0	0,0	81
82	Actividades administrativas de oficina y otras actividades auxiliares a las empresas	0	0,0	0	0	0	0,0	0,0	0,0	82
Sección O	ADMINISTRACION PÚBLICA Y DEFENSA; SEGURIDAD SOCIAL OBLIGATORIA	0	0,0	0	0	0	0,0	0,0	0,0	Sección O
84	Administración Pública y defensa; Seguridad Social obligatoria	0	0,0	0	0	0	0,0	0,0	0,0	84
Sección P	EDUCACIÓN	0	0,0	0	0	0	0,0	0,0	0,0	Sección P
85	Educación	0	0,0	0	0	0	0,0	0,0	0,0	85
Sección Q	ACTIVIDADES SANITARIAS Y DE SERVICIOS SOCIALES	0	0,0	1	100,0	1	50,0	0,0	7,2	Sección Q
86	Actividades sanitarias	0	0,0	1	100,0	1	50,0	0,0	9,9	86
87	Asistencia en establecimientos residenciales	0	0,0	0	0	0	0,0	0,0	0,0	87
88	Actividades de servicios sociales sin alojamiento	0	0,0	0	0	0	0,0	0,0	0,0	88
Sección R	ACTIVIDADES ARTÍSTICAS, RECREATIVAS Y DE ENTRETENIMIENTO	0	0,0	0	0	0	0,0	0,0	0,0	Sección R
90	Actividades de creación, artísticas y espectáculos	0	0,0	0	0	0	0,0	0,0	0,0	90
91	Actividades de bibliotecas, archivos, museos y otras actividades culturales	0	0,0	0	0	0	0,0	0,0	0,0	91
92	Actividades de juegos de azar y apuestas	0	0,0	0	0	0	0,0	0,0	0,0	92
93	Actividades deportivas, recreativas y de entretenimiento	0	0,0	0	0	0	0,0	0,0	0,0	93
Sección S	OTROS SERVICIOS	0	0,0	0	0	0	0,0	0,0	0,0	Sección S
94	Actividades asociativas	0	0,0	0	0	0	0,0	0,0	0,0	94
95	Reparación de ordenadores, efectos personales y artículos de uso doméstico	0	0,0	0	0	0	0,0	0,0	0,0	95
96	Otros servicios personales	0	0,0	0	0	0	0,0	0,0	0,0	96
Sección T	ACTIVIDADES DE LOS HOGARES COMO EMPLEADORES Y COMO PRODUCTORES DE BIENES Y SERVICIOS PARA USO PROPIO	0	0,0	0	0	0	0,0	0,0	0,0	Sección T
97	Actividades de los hogares como empleadores de personal doméstico	0	0,0	0	0	0	0,0	0,0	0,0	97
98	Actividades de los hogares como productores de bienes y servicios para uso propio	0	0,0	0	0	0	0,0	0,0	0,0	98
Sección U	ACTIVIDADES DE ORGANIZACIONES Y ORGANISMOS EXTRATERRITORIALES	0	0,0	0	0	0	0,0	0,0	0,0	Sección U
99	Actividades de organizaciones y organismos extraterritoriales	0	0,0	0	0	0	0,0	0,0	0,0	99
OTROS SIN CLASIFICAR		0	0,0	0	0	0	0,0	0,0	0,0	i.i total
TOTAL		1	50,0	1	50,0	2	100	0,7	0,9	0,8

TOTAL DE ACCIDENTES CON BAJA IN ITINERE POR GÉNERO, SECCIONES Y DIVISIONES, EN VALENCIA

Datos contabilizados según fecha de baja médica, correspondientes al periodo Interanual: enero 2022 - diciembre 2022

Cuadro 30

SECCIONES Y DIVISIONES CNAE-2009		TOTAL DE ACCIDENTES IN ITINERE								CNAE-2009
		VARONES		MUJERES		TOTAL		I.I cada 100000 trab.		
		Total	%	Total	%	Total	%	VARONES	MUJERES	
Sección A	AGRICULTURA, GANADERÍA, SILVICULTURA Y PESCA	62	80,2	15	19,8	77	1,6	293,0	374,4	Sección A
01	Agricultura, ganadería, caza y servicios relacionados con las mismas	56	80,8	13	19,2	69	1,4	279,0	359,6	01
02	Silvicultura y explotación forestal	5	71,4	2	28,6	7	0,1	568,9	545,7	02
03	Pesca y acuicultura	1	100,0	0	0,0	1	0,0	447,4	0,0	03
Sección B	INDUSTRIAS EXTRACTIVAS	1	100,0	0	0,0	1	0,0	190,3	0,0	Sección B
05	Extracción de antracita, hulla y lignito	0	0,0	0	0	0	0,0	0,0	0,0	05
06	Extracción de crudo de petróleo y gas natural	0	0,0	0	0	0	0,0	0,0	0,0	06
07	Extracción de minerales metálicos	0	0,0	0	0	0	0,0	0,0	0,0	07
08	Otras industrias extractivas	1	100,0	0	0,0	1	0,0	201,1	0,0	08
09	Actividades de apoyo a las industrias extractivas	0	0,0	0	0	0	0,0	0,0	0,0	09
Sección C	INDUSTRIA MANUFACTURERA	460	68,6	210	31,4	670	13,6	446,8	502,4	Sección C
10	Industria de la alimentación	80	49,3	83	50,7	163	3,3	544,4	638,6	10
11	Fabricación de bebidas	7	100,0	0	0,0	7	0,1	331,4	0,0	11
12	Industria del tabaco	0	0,0	0	0	0	0,0	0,0	0,0	12
13	Industria textil	10	61,1	6	38,9	16	0,3	260,3	232,3	13
14	Confección de prendas de vestir	3	33,3	6	66,7	9	0,2	352,5	262,5	14
15	Industria del cuero y del calzado	0	100,0	0	0	0	0,0	0,0	0,0	15
16	Industria de la madera y del corcho, excepto muebles; cestería y espartería	15	89,5	2	10,5	17	0,3	355,8	189,6	16
17	Industria del papel	15	90,9	1	9,1	16	0,3	455,9	225,4	17
18	Artes gráficas y reproducción de soportes grabados	15	73,9	5	26,1	20	0,4	446,6	334,4	18
19	Coquerías y refino de petróleo	0	0,0	0	0	0	0,0	0,0	0,0	19
20	Industria química	30	54,1	25	45,9	55	1,1	507,6	702,3	20
21	Fabricación de productos farmacéuticos	0	0,0	1	100,0	1	0,0	0,0	410,0	21
22	Fabricación de productos de caucho y plásticos	20	78,4	6	21,6	26	0,5	318,6	269,1	22
23	Fabricación de otros productos minerales no metálicos	17	74,1	6	25,9	23	0,5	397,3	505,3	23
24	Metalurgia; fabricación de productos de hierro, acero y ferroaleaciones	7	88,9	1	11,1	8	0,2	325,5	255,2	24
25	Fabricación de productos metálicos, excepto maquinaria y equipo	64	82,6	14	17,4	78	1,6	463,6	523,2	25
26	Fabricación de productos informáticos, electrónicos y ópticos	5	71,4	2	28,6	7	0,1	373,6	320,7	26
27	Fabricación de material y equipo eléctrico	7	72,7	2	27,3	9	0,2	378,8	280,4	27
28	Fabricación de maquinaria y equipo n.c.o.p.	49	85,0	9	15,0	58	1,2	628,1	566,6	28
29	Fabricación de vehículos de motor, remolques y semirremolques	59	78,2	16	21,8	75	1,5	482,1	614,7	29
30	Fabricación de otro material de transporte	13	92,9	1	7,1	14	0,3	655,6	348,0	30
31	Fabricación de muebles	21	73,3	7	26,7	28	0,6	392,9	513,3	31
32	Otras industrias manufactureras	7	43,8	9	56,3	16	0,3	348,8	654,5	32
33	Reparación e instalación de maquinaria y equipo	19	79,2	5	20,8	24	0,5	387,5	622,1	33
Sección D	SUMINISTRO DE ENERGIA ELECTRICA, GAS, VAPOR Y AIRE ACONDICIONADO	3	50,0	3	50,0	6	0,1	209,3	673,4	Sección D
35	Suministro de energía eléctrica, gas, vapor y aire acondicionado	3	50,0	3	50,0	6	0,1	209,3	673,4	35
Sección E	SUMINISTRO DE AGUA, ACTIVIDADES DE SANEAMIENTO, GESTIÓN DE RESIDUOS Y DESCONTAMINACIÓN	45	65,2	24	34,8	69	1,4	655,5	1.031,8	Sección E
36	Captación, depuración y distribución de agua	6	75,0	2	25,0	8	0,2	281,3	283,3	36
37	Recogida y tratamiento de aguas residuales	2	100,0	0	0,0	2	0,0	490,7	0,0	37
38	Recogida, tratamiento y eliminación de residuos; valorización	37	62,7	22	37,3	59	1,2	867,5	1.485,9	38
39	Actividades de descontaminación y otros servicios de gestión de residuos	0	0,0	0	0	0	0,0	0,0	0,0	39
Sección F	CONSTRUCCIÓN	199	88,2	27	11,8	226	4,6	329,3	321,2	Sección F
41	Construcción de edificios	78	89,8	9	10,2	87	1,8	366,5	255,0	41
42	Ingeniería civil	13	92,9	1	7,1	14	0,3	531,6	278,2	42
43	Actividades de construcción especializada	108	86,5	17	13,5	125	2,5	294,2	376,0	43
Sección G	COMERCIO AL POR MAYOR Y AL POR MENOR; REPARACIÓN DE VEHÍCULOS DE MOTOR Y MOTOCICLETAS	399	44,0	507	56,0	906	18,4	383,2	513,4	Sección G
45	Venta y reparación de vehículos de motor y motocicletas	72	90,0	8	10,0	80	1,6	466,0	263,9	45
46	Comercio al por mayor e intermediarios del comercio, excepto de vehículos de motor y motocicletas	147	50,9	142	49,1	289	5,9	320,2	471,7	46
47	Comercio al por menor, excepto de vehículos de motor y motocicletas	179	33,3	358	66,7	537	10,9	419,3	545,2	47
Sección H	TRANSPORTE Y ALMACENAMIENTO	170	72,0	66	28,0	236	4,8	355,3	532,3	Sección H
49	Transporte terrestre y por tubería	106	81,9	23	18,1	129	2,6	334,9	500,9	49
50	Transporte marítimo y por vías navegables interiores	4	87,5	1	12,5	5	0,1	695,0	316,1	50
51	Transporte aéreo	1	25,0	2	75,0	3	0,0	93,2	360,4	51
52	Almacenamiento y actividades anexas al transporte	41	60,2	27	39,8	68	1,4	336,5	506,3	52
53	Actividades postales y de correos	21	63,2	12	36,8	33	0,7	685,7	656,0	53
Sección I	HOSTELERÍA	273	41,7	381	58,3	654	13,3	769,9	841,3	Sección I
55	Servicios de alojamiento	28	33,3	57	66,7	85	1,7	959,0	1.246,2	55
56	Servicios de comidas y bebidas	245	43,1	324	56,9	569	11,5	755,0	794,3	56

SECCIONES Y DIVISIONES CNAE-2009		TOTAL DE ACCIDENTES IN ITINERE								CNAE-2009
		VARONES		MUJERES		TOTAL		I.I cada 100000 trab.		
		Total	%	Total	%	Total	%	VARONES	MUJERES	
Sección J	INFORMACIÓN Y COMUNICACIONES	33	66,7	17	33,3	50	1,0	169,5	189,9	Sección J
58	Edición	0	0,0	2	100,0	2	0,0	0,0	218,9	58
59	Actividades cinematográficas, de vídeo y de televisión, grabación de sonido y edición musical	2	75,0	1	25,0	3	0,1	165,7	94,4	59
60	Actividades de programación y emisión de radio y televisión	2	50,0	2	50,0	4	0,1	406,1	553,3	60
61	Telecomunicaciones	3	37,5	5	62,5	8	0,2	142,0	462,1	61
62	Programación, consultoría y otras actividades relacionadas con la informática	13	73,7	5	26,3	18	0,4	106,2	98,9	62
63	Servicios de información	12	80,0	3	20,0	15	0,3	774,5	358,6	63
Sección K	ACTIVIDADES FINANCIERAS Y DE SEGUROS	22	36,5	39	63,5	61	1,2	293,7	417,1	Sección K
64	Servicios financieros, excepto seguros y fondos de pensiones	11	35,5	19	64,5	30	0,6	288,3	419,3	64
65	Seguros, reaseguros y fondos de pensiones, excepto Seguridad Social obligatoria	5	45,5	6	54,5	11	0,2	473,9	466,4	65
66	Actividades auxiliares a los servicios financieros y a los seguros	7	33,3	13	66,7	20	0,4	235,3	394,1	66
Sección L	ACTIVIDADES INMOBILIARIAS	8	44,4	10	55,6	18	0,4	209,7	202,9	Sección L
68	Actividades inmobiliarias	8	44,4	10	55,6	18	0,4	209,7	202,9	68
Sección M	ACTIVIDADES PROFESIONALES, CIENTÍFICAS Y TÉCNICAS	62	41,3	89	58,7	151	3,1	211,2	290,9	Sección M
69	Actividades jurídicas y de contabilidad	15	31,9	33	68,1	48	1,0	205,0	287,8	69
70	Actividades de las sedes centrales; actividades de consultoría de gestión empresarial	6	40,0	8	60,0	14	0,3	240,7	326,5	70
71	Servicios técnicos de arquitectura e ingeniería; ensayos y análisis técnicos	20	65,6	10	34,4	30	0,6	205,3	218,7	71
72	Investigación y desarrollo	5	20,8	19	79,2	24	0,5	163,1	504,0	72
73	Publicidad y estudios de mercado	2	60,0	2	40,0	4	0,1	96,5	66,4	73
74	Otras actividades profesionales, científicas y técnicas	13	45,8	15	54,2	28	0,6	310,7	345,9	74
75	Actividades veterinarias	1	33,3	2	66,7	3	0,1	211,5	160,4	75
Sección N	ACTIVIDADES ADMINISTRATIVAS Y SERVICIOS AUXILIARES	261	39,7	395	60,3	656	13,3	652,1	960,3	Sección N
77	Actividades de alquiler	8	88,9	1	11,1	9	0,2	218,5	72,7	77
78	Actividades relacionadas con el empleo	132	64,9	71	35,1	203	4,1	1.301,5	1.215,2	78
79	Actividades de agencias de viajes, operadores turísticos, servicios de reservas y otros relacionados	2	25,0	6	75,0	8	0,2	209,0	434,6	79
80	Actividades de seguridad e investigación	50	73,1	18	26,9	68	1,4	876,3	1.293,2	80
81	Servicios a edificios y actividades de jardinería	68	27,9	176	72,1	244	4,9	661,8	790,6	81
82	Actividades administrativas de oficina y otras actividades auxiliares a las empresas	40	32,6	84	67,4	124	2,5	435,4	941,7	82
Sección O	ADMINISTRACION PUBLICA Y DEFENSA; SEGURIDAD SOCIAL OBLIGATORIA	80	36,7	139	63,3	219	4,4	361,1	507,8	Sección O
84	Administración Pública y defensa; Seguridad Social obligatoria	80	36,7	139	63,3	219	4,4	361,1	507,8	84
Sección P	EDUCACIÓN	33	22,6	112	77,4	145	2,9	146,2	283,8	Sección P
85	Educación	33	22,6	112	77,4	145	2,9	146,2	283,8	85
Sección Q	ACTIVIDADES SANITARIAS Y DE SERVICIOS SOCIALES	111	20,3	434	79,7	545	11,0	521,0	656,4	Sección Q
86	Actividades sanitarias	79	21,6	286	78,4	365	7,4	487,1	602,6	86
87	Asistencia en establecimientos residenciales	20	16,3	102	83,7	122	2,5	677,8	798,6	87
88	Actividades de servicios sociales sin alojamiento	12	20,8	46	79,2	58	1,2	562,8	780,8	88
Sección R	ACTIVIDADES ARTÍSTICAS, RECREATIVAS Y DE ENTRETENIMIENTO	48	49,5	48	50,5	96	1,9	401,5	569,6	Sección R
90	Actividades de creación, artísticas y espectáculos	4	55,6	4	44,4	8	0,2	176,2	221,2	90
91	Actividades de bibliotecas, archivos, museos y otras actividades culturales	7	66,7	3	33,3	10	0,2	1.532,6	674,5	91
92	Actividades de juegos de azar y apuestas	8	38,1	13	61,9	21	0,4	777,6	1.038,0	92
93	Actividades deportivas, recreativas y de entretenimiento	28	48,3	29	51,7	57	1,2	350,7	571,4	93
Sección S	OTROS SERVICIOS	29	27,1	78	72,9	107	2,2	285,3	441,2	Sección S
94	Actividades asociativas	4	19,0	16	81,0	20	0,4	148,2	463,0	94
95	Reparación de ordenadores, efectos personales y artículos de uso doméstico	4	66,7	2	33,3	6	0,1	181,5	249,1	95
96	Otros servicios personales	21	26,4	60	73,6	81	1,6	395,7	445,9	96
Sección T	ACTIVIDADES DE LOS HOGARES COMO EMPLEADORES Y COMO PRODUCTORES DE BIENES Y SERVICIOS PARA USO PROPIO	7	17,5	33	82,5	40	0,8	464,3	190,7	Sección T
97	Actividades de los hogares como empleadores de personal doméstico	7	17,5	33	82,5	40	0,8	464,3	190,7	97
98	Actividades de los hogares como productores de bienes y servicios para uso propio	0	0,0	0	0	0	0,0	0,0	0,0	98
Sección U	ACTIVIDADES DE ORGANIZACIONES Y ORGANISMOS EXTRATERRITORIALES	0	0,0	0	0	0	0,0	0,0	0,0	Sección U
99	Actividades de organizaciones y organismos extraterritoriales	0	0,0	0	0	0	0,0	0,0	0,0	99
OTROS SIN CLASIFICAR		0	0,0	0	0	0	0,0	0,0	0,0	i.i total
TOTAL		2.349	47,62	2.584	52,38	4.933	100	411,6	533,0	467,4

ACCIDENTES GRAVES IN ITINERE POR GÉNERO, SECCIONES Y DIVISIONES, EN VALENCIA

Datos contabilizados según fecha de baja médica, correspondientes al periodo Interanual: enero 2022 - diciembre 2022

Cuadro 31

SECCIONES Y DIVISIONES CNAE-2009		ACCIDENTES GRAVES IN ITINERE								
		VARONES		MUJERES		TOTAL		I.I cada 100000 trab.		CNAE-2009
		Total	%	Total	%	Total	%	VARONES	MUJERES	
Sección A	AGRICULTURA, GANADERÍA, SILVICULTURA Y PESCA	0	0,0	0	0	0	0,0	0,0	0,0	Sección A
01	Agricultura, ganadería, caza y servicios relacionados con las mismas	0	0,0	0	0	0	0,0	0,0	0,0	01
02	Silvicultura y explotación forestal	0	0,0	0	0	0	0,0	0,0	0,0	02
03	Pesca y acuicultura	0	0,0	0	0	0	0,0	0,0	0,0	03
Sección B	INDUSTRIAS EXTRACTIVAS	0	0,0	0	0	0	0,0	0,0	0,0	Sección B
05	Extracción de antracita, hulla y lignito	0	0,0	0	0	0	0,0	0,0	0,0	05
06	Extracción de crudo de petróleo y gas natural	0	0,0	0	0	0	0,0	0,0	0,0	06
07	Extracción de minerales metálicos	0	0,0	0	0	0	0,0	0,0	0,0	07
08	Otras industrias extractivas	0	0,0	0	0	0	0,0	0,0	0,0	08
09	Actividades de apoyo a las industrias extractivas	0	0,0	0	0	0	0,0	0,0	0,0	09
Sección C	INDUSTRIA MANUFACTURERA	4	100,0	0	0,0	4	7,3	3,9	0,0	Sección C
10	Industria de la alimentación	1	100,0	0	0,0	1	1,8	6,8	0,0	10
11	Fabricación de bebidas	0	0,0	0	0	0	0,0	0,0	0,0	11
12	Industria del tabaco	0	0,0	0	0	0	0,0	0,0	0,0	12
13	Industria textil	0	0,0	0	0	0	0,0	0,0	0,0	13
14	Confección de prendas de vestir	0	0,0	0	0	0	0,0	0,0	0,0	14
15	Industria del cuero y del calzado	0	0,0	0	0	0	0,0	0,0	0,0	15
16	Industria de la madera y del corcho, excepto muebles; cestería y espartería	0	0,0	0	0	0	0,0	0,0	0,0	16
17	Industria del papel	0	0,0	0	0	0	0,0	0,0	0,0	17
18	Artes gráficas y reproducción de soportes grabados	0	0,0	0	0	0	0,0	0,0	0,0	18
19	Coquerías y refino de petróleo	0	0,0	0	0	0	0,0	0,0	0,0	19
20	Industria química	1	100,0	0	0,0	1	1,8	17,1	0,0	20
21	Fabricación de productos farmacéuticos	0	0,0	0	0	0	0,0	0,0	0,0	21
22	Fabricación de productos de caucho y plásticos	0	0,0	0	0	0	0,0	0,0	0,0	22
23	Fabricación de otros productos minerales no metálicos	0	0,0	0	0	0	0,0	0,0	0,0	23
24	Metalurgia; fabricación de productos de hierro, acero y ferroaleaciones	0	0,0	0	0	0	0,0	0,0	0,0	24
25	Fabricación de productos metálicos, excepto maquinaria y equipo	0	0,0	0	0	0	0,0	0,0	0,0	25
26	Fabricación de productos informáticos, electrónicos y ópticos	0	0,0	0	0	0	0,0	0,0	0,0	26
27	Fabricación de material y equipo eléctrico	0	0,0	0	0	0	0,0	0,0	0,0	27
28	Fabricación de maquinaria y equipo n.c.o.p.	0	0,0	0	0	0	0,0	0,0	0,0	28
29	Fabricación de vehículos de motor, remolques y semirremolques	2	100,0	0	0,0	2	3,6	16,4	0,0	29
30	Fabricación de otro material de transporte	0	0,0	0	0	0	0,0	0,0	0,0	30
31	Fabricación de muebles	0	0,0	0	0	0	0,0	0,0	0,0	31
32	Otras industrias manufactureras	0	0,0	0	0	0	0,0	0,0	0,0	32
33	Reparación e instalación de maquinaria y equipo	0	0,0	0	0	0	0,0	0,0	0,0	33
Sección D	SUMINISTRO DE ENERGÍA ELÉCTRICA, GAS, VAPOR Y AIRE ACONDICIONADO	0	0,0	1	100,0	1	1,8	0,0	224,5	Sección D
35	Suministro de energía eléctrica, gas, vapor y aire acondicionado	0	0,0	1	100,0	1	1,8	0,0	224,5	35
Sección E	SUMINISTRO DE AGUA, ACTIVIDADES DE SANEAMIENTO, GESTIÓN DE RESIDUOS Y DESCONTAMINACIÓN	1	100,0	0	0,0	1	1,8	14,6	0,0	Sección E
36	Captación, depuración y distribución de agua	0	0,0	0	0	0	0,0	0,0	0,0	36
37	Recogida y tratamiento de aguas residuales	0	0,0	0	0	0	0,0	0,0	0,0	37
38	Recogida, tratamiento y eliminación de residuos; valorización	1	100,0	0	0,0	1	1,8	23,4	0,0	38
39	Actividades de descontaminación y otros servicios de gestión de residuos	0	0,0	0	0	0	0,0	0,0	0,0	39
Sección F	CONSTRUCCIÓN	5	83,3	1	16,7	6	10,9	8,3	12,0	Sección F
41	Construcción de edificios	2	100,0	0	0,0	2	3,6	9,4	0,0	41
42	Ingeniería civil	0	0,0	0	0	0	0,0	0,0	0,0	42
43	Actividades de construcción especializada	3	75,0	1	25,0	4	7,3	8,2	22,3	43
Sección G	COMERCIO AL POR MAYOR Y AL POR MENOR; REPARACIÓN DE VEHÍCULOS DE MOTOR Y MOTOCICLETAS	8	66,7	4	33,3	12	21,8	7,7	4,0	Sección G
45	Venta y reparación de vehículos de motor y motocicletas	0	0,0	0	0	0	0,0	0,0	0,0	45
46	Comercio al por mayor e intermediarios del comercio, excepto de vehículos de motor y motocicletas	2	66,7	1	33,3	3	5,5	4,4	3,3	46
47	Comercio al por menor, excepto de vehículos de motor y motocicletas	6	66,7	3	33,3	9	16,4	14,1	4,6	47
Sección H	TRANSPORTE Y ALMACENAMIENTO	0	100,0	0	0	0	0,0	0,0	0,0	Sección H
49	Transporte terrestre y por tubería	0	100,0	0	0	0	0,0	0,0	0,0	49
50	Transporte marítimo y por vías navegables interiores	0	0,0	0	0	0	0,0	0,0	0,0	50
51	Transporte aéreo	0	0,0	0	0	0	0,0	0,0	0,0	51
52	Almacenamiento y actividades anexas al transporte	0	0,0	0	0	0	0,0	0,0	0,0	52
53	Actividades postales y de correos	0	0,0	0	0	0	0,0	0,0	0,0	53
Sección I	HOSTELERÍA	5	55,6	4	44,4	9	16,4	14,1	8,8	Sección I
55	Servicios de alojamiento	0	0,0	0	0	0	0,0	0,0	0,0	55
56	Servicios de comidas y bebidas	5	55,6	4	44,4	9	16,4	15,4	9,8	56

SECCIONES Y DIVISIONES CNAE-2009		ACCIDENTES GRAVES IN ITINERE								
		VARONES		MUJERES		TOTAL		I.I cada 100000 trab.		CNAE-2009
		Total	%	Total	%	Total	%	VARONES	MUJERES	
Sección J	INFORMACIÓN Y COMUNICACIONES	2	100,0	0	0,0	2	3,6	10,2	0,0	Sección J
58	Edición	0	0,0	0	0,0	0	0,0	0,0	0,0	58
59	Actividades cinematográficas, de vídeo y de televisión, grabación de sonido y edición musical	0	0,0	0	0,0	0	0,0	0,0	0,0	59
60	Actividades de programación y emisión de radio y televisión	0	0,0	0	0,0	0	0,0	0,0	0,0	60
61	Telecomunicaciones	0	0,0	0	0,0	0	0,0	0,0	0,0	61
62	Programación, consultoría y otras actividades relacionadas con la informática	0	0,0	0	0,0	0	0,0	0,0	0,0	62
63	Servicios de información	2	100,0	0	0,0	2	3,6	129,1	0,0	63
Sección K	ACTIVIDADES FINANCIERAS Y DE SEGUROS	0	0,0	0	0,0	0	0,0	0,0	0,0	Sección K
64	Servicios financieros, excepto seguros y fondos de pensiones	0	0,0	0	0,0	0	0,0	0,0	0,0	64
65	Seguros, reaseguros y fondos de pensiones, excepto Seguridad Social obligatoria	0	0,0	0	0,0	0	0,0	0,0	0,0	65
66	Actividades auxiliares a los servicios financieros y a los seguros	0	0,0	0	0,0	0	0,0	0,0	0,0	66
Sección L	ACTIVIDADES INMOBILIARIAS	0	0,0	0	0,0	0	0,0	0,0	0,0	Sección L
68	Actividades inmobiliarias	0	0,0	0	0,0	0	0,0	0,0	0,0	68
Sección M	ACTIVIDADES PROFESIONALES, CIENTÍFICAS Y TÉCNICAS	2	100,0	0	0,0	2	3,6	6,8	0,0	Sección M
69	Actividades jurídicas y de contabilidad	1	100,0	0	0,0	1	1,8	13,4	0,0	69
70	Actividades de las sedes centrales; actividades de consultoría de gestión empresarial	0	0,0	0	0,0	0	0,0	0,0	0,0	70
71	Servicios técnicos de arquitectura e ingeniería; ensayos y análisis técnicos	0	0,0	0	0,0	0	0,0	0,0	0,0	71
72	Investigación y desarrollo	0	0,0	0	0,0	0	0,0	0,0	0,0	72
73	Publicidad y estudios de mercado	0	0,0	0	0,0	0	0,0	0,0	0,0	73
74	Otras actividades profesionales, científicas y técnicas	0	0,0	0	0,0	0	0,0	0,0	0,0	74
75	Actividades veterinarias	1	100,0	0	0,0	1	1,8	211,5	0,0	75
Sección N	ACTIVIDADES ADMINISTRATIVAS Y SERVICIOS AUXILIARES	7	87,5	1	12,5	8	14,5	17,5	2,4	Sección N
77	Actividades de alquiler	0	0,0	0	0,0	0	0,0	0,0	0,0	77
78	Actividades relacionadas con el empleo	1	100,0	0	0,0	1	1,8	9,9	0,0	78
79	Actividades de agencias de viajes, operadores turísticos, servicios de reservas y otros relacionados	0	0,0	0	0,0	0	0,0	0,0	0,0	79
80	Actividades de seguridad e investigación	2	100,0	0	0,0	2	3,6	35,3	0,0	80
81	Servicios a edificios y actividades de jardinería	2	66,7	1	33,3	3	5,5	19,4	4,5	81
82	Actividades administrativas de oficina y otras actividades auxiliares a las empresas	2	100,0	0	0,0	2	3,6	21,5	0,0	82
Sección O	ADMINISTRACIÓN PÚBLICA Y DEFENSA; SEGURIDAD SOCIAL OBLIGATORIA	2	100,0	0	0,0	2	3,6	9,0	0,0	Sección O
84	Administración Pública y defensa; Seguridad Social obligatoria	2	100,0	0	0,0	2	3,6	9,0	0,0	84
Sección P	EDUCACIÓN	1	100,0	0	0,0	1	1,8	4,5	0,0	Sección P
85	Educación	1	100,0	0	0,0	1	1,8	4,5	0,0	85
Sección Q	ACTIVIDADES SANITARIAS Y DE SERVICIOS SOCIALES	1	25,0	3	75,0	4	7,3	4,7	4,5	Sección Q
86	Actividades sanitarias	0	0,0	0	0,0	0	0,0	0,0	0,0	86
87	Asistencia en establecimientos residenciales	0	0,0	2	100,0	2	3,6	0,0	15,6	87
88	Actividades de servicios sociales sin alojamiento	1	50,0	1	50,0	2	3,6	46,8	17,0	88
Sección R	ACTIVIDADES ARTÍSTICAS, RECREATIVAS Y DE ENTRETENIMIENTO	1	100,0	0	0,0	1	1,8	8,4	0,0	Sección R
90	Actividades de creación, artísticas y espectáculos	0	0,0	0	0,0	0	0,0	0,0	0,0	90
91	Actividades de bibliotecas, archivos, museos y otras actividades culturales	0	0,0	0	0,0	0	0,0	0,0	0,0	91
92	Actividades de juegos de azar y apuestas	0	0,0	0	0,0	0	0,0	0,0	0,0	92
93	Actividades deportivas, recreativas y de entretenimiento	1	100,0	0	0,0	1	1,8	12,7	0,0	93
Sección S	OTROS SERVICIOS	0	0,0	1	100,0	1	1,8	0,0	5,7	Sección S
94	Actividades asociativas	0	0,0	1	100,0	1	1,8	0,0	28,6	94
95	Reparación de ordenadores, efectos personales y artículos de uso doméstico	0	0,0	0	0,0	0	0,0	0,0	0,0	95
96	Otros servicios personales	0	0,0	0	0,0	0	0,0	0,0	0,0	96
Sección T	ACTIVIDADES DE LOS HOGARES COMO EMPLEADORES Y COMO PRODUCTORES DE BIENES Y SERVICIOS PARA USO PROPIO	0	0,0	1	100,0	1	1,8	0,0	5,8	Sección T
97	Actividades de los hogares como empleadores de personal doméstico	0	0,0	1	100,0	1	1,8	0,0	5,8	97
98	Actividades de los hogares como productores de bienes y servicios para uso propio	0	0,0	0	0,0	0	0,0	0,0	0,0	98
Sección U	ACTIVIDADES DE ORGANIZACIONES Y ORGANISMOS EXTRATERRITORIALES	0	0,0	0	0,0	0	0,0	0,0	0,0	Sección U
99	Actividades de organizaciones y organismos extraterritoriales	0	0,0	0	0,0	0	0,0	0,0	0,0	99
OTROS SIN CLASIFICAR		0	0,0	0	0,0	0	0,0	0,0	0,0	i.i total
TOTAL		40	72,73	15	27,27	55	100	7,0	3,1	5,2

TOTAL DE ACCIDENTES MORTALES, IN ITINERE POR GÉNERO, SECCIONES Y DIVISIONES, EN VALENCIA

Datos contabilizados según fecha de baja médica, correspondientes al periodo Interanual: enero 2022 - diciembre 2022

Cuadro 32

SECCIONES Y DIVISIONES CNAE-2009		TOTAL DE ACCIDENTES MORTALES, IN ITINERE								
		VARONES		MUJERES		TOTAL		I.I cada 100000 trab.		CNAE-2009
		Total	%	Total	%	Total	%	VARONES	MUJERES	
Sección A	AGRICULTURA, GANADERÍA, SILVICULTURA Y PESCA	2	100,0	0	0,0	2	22,2	9,5	0,0	Sección A
01	Agricultura, ganadería, caza y servicios relacionados con las mismas	2	100,0	0	0,0	2	22,2	10,0	0,0	01
02	Silvicultura y explotación forestal	0	0,0	0	0	0	0,0	0,0	0,0	02
03	Pesca y acuicultura	0	0,0	0	0	0	0,0	0,0	0,0	03
Sección B	INDUSTRIAS EXTRACTIVAS	0	0,0	0	0	0	0,0	0,0	0,0	Sección B
05	Extracción de antracita, hulla y lignito	0	0,0	0	0	0	0,0	0,0	0,0	05
06	Extracción de crudo de petróleo y gas natural	0	0,0	0	0	0	0,0	0,0	0,0	06
07	Extracción de minerales metálicos	0	0,0	0	0	0	0,0	0,0	0,0	07
08	Otras industrias extractivas	0	0,0	0	0	0	0,0	0,0	0,0	08
09	Actividades de apoyo a las industrias extractivas	0	0,0	0	0	0	0,0	0,0	0,0	09
Sección C	INDUSTRIA MANUFACTURERA	0	0,0	0	0	0	0,0	0,0	0,0	Sección C
10	Industria de la alimentación	0	0,0	0	0	0	0,0	0,0	0,0	10
11	Fabricación de bebidas	0	0,0	0	0	0	0,0	0,0	0,0	11
12	Industria del tabaco	0	0,0	0	0	0	0,0	0,0	0,0	12
13	Industria textil	0	0,0	0	0	0	0,0	0,0	0,0	13
14	Confección de prendas de vestir	0	0,0	0	0	0	0,0	0,0	0,0	14
15	Industria del cuero y del calzado	0	0,0	0	0	0	0,0	0,0	0,0	15
16	Industria de la madera y del corcho, excepto muebles; cestería y espartería	0	0,0	0	0	0	0,0	0,0	0,0	16
17	Industria del papel	0	0,0	0	0	0	0,0	0,0	0,0	17
18	Artes gráficas y reproducción de soportes grabados	0	0,0	0	0	0	0,0	0,0	0,0	18
19	Coquerías y refino de petróleo	0	0,0	0	0	0	0,0	0,0	0,0	19
20	Industria química	0	0,0	0	0	0	0,0	0,0	0,0	20
21	Fabricación de productos farmacéuticos	0	0,0	0	0	0	0,0	0,0	0,0	21
22	Fabricación de productos de caucho y plásticos	0	0,0	0	0	0	0,0	0,0	0,0	22
23	Fabricación de otros productos minerales no metálicos	0	0,0	0	0	0	0,0	0,0	0,0	23
24	Metalurgia; fabricación de productos de hierro, acero y ferroaleaciones	0	0,0	0	0	0	0,0	0,0	0,0	24
25	Fabricación de productos metálicos, excepto maquinaria y equipo	0	0,0	0	0	0	0,0	0,0	0,0	25
26	Fabricación de productos informáticos, electrónicos y ópticos	0	0,0	0	0	0	0,0	0,0	0,0	26
27	Fabricación de material y equipo eléctrico	0	0,0	0	0	0	0,0	0,0	0,0	27
28	Fabricación de maquinaria y equipo n.c.o.p.	0	0,0	0	0	0	0,0	0,0	0,0	28
29	Fabricación de vehículos de motor, remolques y semirremolques	0	0,0	0	0	0	0,0	0,0	0,0	29
30	Fabricación de otro material de transporte	0	0,0	0	0	0	0,0	0,0	0,0	30
31	Fabricación de muebles	0	0,0	0	0	0	0,0	0,0	0,0	31
32	Otras industrias manufactureras	0	0,0	0	0	0	0,0	0,0	0,0	32
33	Reparación e instalación de maquinaria y equipo	0	0,0	0	0	0	0,0	0,0	0,0	33
Sección D	SUMINISTRO DE ENERGÍA ELÉCTRICA, GAS, VAPOR Y AIRE ACONDICIONADO	0	0,0	0	0	0	0,0	0,0	0,0	Sección D
35	Suministro de energía eléctrica, gas, vapor y aire acondicionado	0	0,0	0	0	0	0,0	0,0	0,0	35
Sección E	SUMINISTRO DE AGUA, ACTIVIDADES DE SANEAMIENTO, GESTIÓN DE RESIDUOS Y DESCONTAMINACIÓN	1	100,0	0	0,0	1	11,1	14,6	0,0	Sección E
36	Captación, depuración y distribución de agua	0	0,0	0	0	0	0,0	0,0	0,0	36
37	Recogida y tratamiento de aguas residuales	0	0,0	0	0	0	0,0	0,0	0,0	37
38	Recogida, tratamiento y eliminación de residuos; valorización	1	100,0	0	0,0	1	11,1	23,4	0,0	38
39	Actividades de descontaminación y otros servicios de gestión de residuos	0	0,0	0	0	0	0,0	0,0	0,0	39
Sección F	CONSTRUCCIÓN	1	100,0	0	0,0	1	11,1	1,7	0,0	Sección F
41	Construcción de edificios	0	0,0	0	0	0	0,0	0,0	0,0	41
42	Ingeniería civil	0	0,0	0	0	0	0,0	0,0	0,0	42
43	Actividades de construcción especializada	1	100,0	0	0,0	1	11,1	2,7	0,0	43
Sección G	COMERCIO AL POR MAYOR Y AL POR MENOR; REPARACIÓN DE VEHÍCULOS DE MOTOR Y MOTOCICLETAS	0	0,0	0	0	0	0,0	0,0	0,0	Sección G
45	Venta y reparación de vehículos de motor y motocicletas	0	0,0	0	0	0	0,0	0,0	0,0	45
46	Comercio al por mayor e intermediarios del comercio, excepto de vehículos de motor y motocicletas	0	0,0	0	0	0	0,0	0,0	0,0	46
47	Comercio al por menor, excepto de vehículos de motor y motocicletas	0	0,0	0	0	0	0,0	0,0	0,0	47
Sección H	TRANSPORTE Y ALMACENAMIENTO	1	100,0	0	0,0	1	11,1	2,1	0,0	Sección H
49	Transporte terrestre y por tubería	0	0,0	0	0	0	0,0	0,0	0,0	49
50	Transporte marítimo y por vías navegables interiores	0	0,0	0	0	0	0,0	0,0	0,0	50
51	Transporte aéreo	0	0,0	0	0	0	0,0	0,0	0,0	51
52	Almacenamiento y actividades anexas al transporte	1	100,0	0	0,0	1	11,1	8,2	0,0	52
53	Actividades postales y de correos	0	0,0	0	0	0	0,0	0,0	0,0	53
Sección I	HOSTELERÍA	0	0,0	1	100,0	1	11,1	0,0	2,2	Sección I
55	Servicios de alojamiento	0	0,0	0	0	0	0,0	0,0	0,0	55
56	Servicios de comidas y bebidas	0	0,0	1	100,0	1	11,1	0,0	2,5	56

SECCIONES Y DIVISIONES CNAE-2009		TOTAL DE ACCIDENTES MORTALES, IN ITINERE								
		VARONES		MUJERES		TOTAL		I.I cada 100000 trab.		CNAE-2009
		Total	%	Total	%	Total	%	VARONES	MUJERES	
Sección J	INFORMACIÓN Y COMUNICACIONES	0	0,0	0	0	0	0,0	0,0	0,0	Sección J
58	Edición	0	0,0	0	0	0	0,0	0,0	0,0	58
59	Actividades cinematográficas, de vídeo y de televisión, grabación de sonido y edición musical	0	0,0	0	0	0	0,0	0,0	0,0	59
60	Actividades de programación y emisión de radio y televisión	0	0,0	0	0	0	0,0	0,0	0,0	60
61	Telecomunicaciones	0	0,0	0	0	0	0,0	0,0	0,0	61
62	Programación, consultoría y otras actividades relacionadas con la informática	0	0,0	0	0	0	0,0	0,0	0,0	62
63	Servicios de información	0	0,0	0	0	0	0,0	0,0	0,0	63
Sección K	ACTIVIDADES FINANCIERAS Y DE SEGUROS	0	0,0	0	0	0	0,0	0,0	0,0	Sección K
64	Servicios financieros, excepto seguros y fondos de pensiones	0	0,0	0	0	0	0,0	0,0	0,0	64
65	Seguros, reaseguros y fondos de pensiones, excepto Seguridad Social obligatoria	0	0,0	0	0	0	0,0	0,0	0,0	65
66	Actividades auxiliares a los servicios financieros y a los seguros	0	0,0	0	0	0	0,0	0,0	0,0	66
Sección L	ACTIVIDADES INMOBILIARIAS	0	0,0	0	0	0	0,0	0,0	0,0	Sección L
68	Actividades inmobiliarias	0	0,0	0	0	0	0,0	0,0	0,0	68
Sección M	ACTIVIDADES PROFESIONALES, CIENTÍFICAS Y TÉCNICAS	0	0,0	0	0	0	0,0	0,0	0,0	Sección M
69	Actividades jurídicas y de contabilidad	0	0,0	0	0	0	0,0	0,0	0,0	69
70	Actividades de las sedes centrales; actividades de consultoría de gestión empresarial	0	0,0	0	0	0	0,0	0,0	0,0	70
71	Servicios técnicos de arquitectura e ingeniería; ensayos y análisis técnicos	0	0,0	0	0	0	0,0	0,0	0,0	71
72	Investigación y desarrollo	0	0,0	0	0	0	0,0	0,0	0,0	72
73	Publicidad y estudios de mercado	0	0,0	0	0	0	0,0	0,0	0,0	73
74	Otras actividades profesionales, científicas y técnicas	0	0,0	0	0	0	0,0	0,0	0,0	74
75	Actividades veterinarias	0	0,0	0	0	0	0,0	0,0	0,0	75
Sección N	ACTIVIDADES ADMINISTRATIVAS Y SERVICIOS AUXILIARES	0	0,0	1	100,0	1	11,1	0,0	2,4	Sección N
77	Actividades de alquiler	0	0,0	0	0	0	0,0	0,0	0,0	77
78	Actividades relacionadas con el empleo	0	0,0	0	0	0	0,0	0,0	0,0	78
79	Actividades de agencias de viajes, operadores turísticos, servicios de reservas y otros relacionados	0	0,0	0	0	0	0,0	0,0	0,0	79
80	Actividades de seguridad e investigación	0	0,0	0	0	0	0,0	0,0	0,0	80
81	Servicios a edificios y actividades de jardinería	0	0,0	1	100,0	1	11,1	0,0	4,5	81
82	Actividades administrativas de oficina y otras actividades auxiliares a las empresas	0	0,0	0	0	0	0,0	0,0	0,0	82
Sección O	ADMINISTRACIÓN PÚBLICA Y DEFENSA; SEGURIDAD SOCIAL OBLIGATORIA	0	0,0	1	100,0	1	11,1	0,0	3,7	Sección O
84	Administración Pública y defensa; Seguridad Social obligatoria	0	0,0	1	100,0	1	11,1	0,0	3,7	84
Sección P	EDUCACIÓN	0	0,0	0	0	0	0,0	0,0	0,0	Sección P
85	Educación	0	0,0	0	0	0	0,0	0,0	0,0	85
Sección Q	ACTIVIDADES SANITARIAS Y DE SERVICIOS SOCIALES	1	100,0	0	0,0	1	11,1	4,7	0,0	Sección Q
86	Actividades sanitarias	1	100,0	0	0,0	1	11,1	6,2	0,0	86
87	Asistencia en establecimientos residenciales	0	0,0	0	0	0	0,0	0,0	0,0	87
88	Actividades de servicios sociales sin alojamiento	0	0,0	0	0	0	0,0	0,0	0,0	88
Sección R	ACTIVIDADES ARTÍSTICAS, RECREATIVAS Y DE ENTRETENIMIENTO	0	0,0	0	0	0	0,0	0,0	0,0	Sección R
90	Actividades de creación, artísticas y espectáculos	0	0,0	0	0	0	0,0	0,0	0,0	90
91	Actividades de bibliotecas, archivos, museos y otras actividades culturales	0	0,0	0	0	0	0,0	0,0	0,0	91
92	Actividades de juegos de azar y apuestas	0	0,0	0	0	0	0,0	0,0	0,0	92
93	Actividades deportivas, recreativas y de entretenimiento	0	0,0	0	0	0	0,0	0,0	0,0	93
Sección S	OTROS SERVICIOS	0	0,0	0	0	0	0,0	0,0	0,0	Sección S
94	Actividades asociativas	0	0,0	0	0	0	0,0	0,0	0,0	94
95	Reparación de ordenadores, efectos personales y artículos de uso doméstico	0	0,0	0	0	0	0,0	0,0	0,0	95
96	Otros servicios personales	0	0,0	0	0	0	0,0	0,0	0,0	96
Sección T	ACTIVIDADES DE LOS HOGARES COMO EMPLEADORES Y COMO PRODUCTORES DE BIENES Y SERVICIOS PARA USO PROPIO	0	0,0	0	0	0	0,0	0,0	0,0	Sección T
97	Actividades de los hogares como empleadores de personal doméstico	0	0,0	0	0	0	0,0	0,0	0,0	97
98	Actividades de los hogares como productores de bienes y servicios para uso propio	0	0,0	0	0	0	0,0	0,0	0,0	98
Sección U	ACTIVIDADES DE ORGANIZACIONES Y ORGANISMOS EXTRATERRITORIALES	0	0,0	0	0	0	0,0	0,0	0,0	Sección U
99	Actividades de organizaciones y organismos extraterritoriales	0	0,0	0	0	0	0,0	0,0	0,0	99
OTROS SIN CLASIFICAR		0	0,0	0	0	0	0,0	0,0	0,0	i.i total
TOTAL		6	66,67	3	33,33	9	100	1,1	0,6	0,9

INVASSAT

Institut Valencià de Seguretat i Salut en el Treball

www.invassat.gva.es

secretaria.invassat@gva.es



**GENERALITAT
VALENCIANA**

Conselleria d'Economia
Sostenible, Sectors Productius,
Comerç i Treball