ESTADÍSTIQUES DE L'INVASSAT

Accidentes de trabajo en la Comunitat Valenciana

Octubre 2021 /
Septiembre 2022

EA01-221102

Título: *Estadísticas de accidentes de trabajo en la Comunitat Valenciana : octubre 2021 – septiembre 2022*

Autor: Jorge Cervera Boada, José Ignacio Villarroya Bayarri y Miguel Poquet Peiró. Servicio de Programas de Actuación y Estadística.

Edición: noviembre 2022

Identificador: EA01-221102

Institut Valencià de Seguretat i Salut en el Treball (INVASSAT)
C/ València, 32. 46100 Burjassot
www.invassat.gva.es

GENERALITAT VALENCIANA

INVASSAT
Institut Valencià de Seguretat i Salut en el Treball

Para citar este documento:
INSTITUT VALENCIÀ DE SEGURETAT I SALUT EN EL TREBALL (INVASSAT). *Estadísticas de accidentes de trabajo en la Comunitat Valenciana : octubre 2021 – septiembre 2022* [en línea]. Jorge Cervera Boada, José Ignacio Villarroya Bayarri, Miguel Poquet Peiró, coaut. Burjassot: INVASSAT, 2022. 74 p. [Consulta: dd.mm.aaaa]. Disponible en XXXX. (EA01-221102)

Fuentes:
Datos sobre accidentes de trabajo en jornada de trabajo e in itinere extraídos de la consulta de la aplicación Delt@. Ministerio de Trabajo y Economía Social.
Datos de personas trabajadoras expuestas, Ministerio de Trabajo y Economía Social.

Versión 01

ÍNDICE

Metodología y observaciones al Informe Provisional de Accidentes con baja en Jornada de Trabajo		**Pág. 4**
Informe provisional de Estadísticas de Accidentes con baja en Jornada de Trabajo contabilizados por fecha de baja médica		**Pág. 5**
	Informe resumen de accidentes con baja en jornada de trabajo en la Comunitat Valenciana. Por fecha de baja médica.	Pág. 6
	Informe resumen de accidentes con baja en jornada de trabajo en Alicante. Por fecha de baja médica.	Pág. 8
	Informe resumen de accidentes con baja en jornada de trabajo en Castellón. Por fecha de baja médica.	Pág. 10
	Informe resumen de accidentes con baja en jornada de trabajo en Valencia. Por fecha de baja médica.	Pág. 12
Cuadro 1	Total de accidentes con baja en jornada de trabajo por sectores económicos en la Comunitat Valenciana. Por fecha de baja médica.	Pág. 14
Cuadro 2	Total de accidentes con baja en jornada de trabajo por sectores económicos en la provincia de Alicante . Por fecha de baja médica.	Pág. 15
Cuadro 3	Total de accidentes con baja en jornada de trabajo por sectores económicos en la provincia de Castellón. Por fecha de baja médica.	Pág. 16
Cuadro 4	Total de accidentes con baja en jornada de trabajo por sectores económicos en la provincia de Valencia. Por fecha de baja médica.	Pág. 17
Cuadro 5	Total de accidentes con baja en jornada de trabajo por secciones en la Comunitat Valenciana y sus provincias.	Pág. 18
Cuadro 6	Total de accidentes con baja en jornada de trabajo por divisiones en la Comunitat Valenciana y sus provincias.	Pág. 19
Cuadro 7	Accidentes graves en jornada de trabajo por secciones en la Comunitat Valenciana y sus provincias.	Pág. 21
Cuadro 8	Accidentes graves en jornada de trabajo por divisiones en la Comunitat Valenciana y sus provincias.	Pág. 22
Cuadro 9	Accidentes mortales en jornada de trabajo por secciones en la Comunitat Valenciana y sus provincias.	Pág. 24
Cuadro 10	Accidentes mortales en jornada de trabajo por divisiones en la Comunitat Valenciana y sus provincias.	Pág. 25
Cuadro 11	Índice de incidencia del total de accidentes con baja en jornada de trabajo por secciones en la Comunitat Valenciana y sus provincias.	Pág. 27
Cuadro 12	Índice de incidencia del total de accidentes con baja en jornada de trabajo por divisiones en la Comunitat Valenciana y sus provincias.	Pág. 28
Cuadro 13	Índice de incidencia de los accidentes graves en jornada de trabajo por secciones en la Comunitat Valenciana y sus provincias.	Pág. 30
Cuadro 14	Índice de incidencia de los accidentes graves en jornada de trabajo por divisiones en la Comunitat Valenciana y sus provincias.	Pág. 31
Cuadro 15	Índice de incidencia de los accidentes mortales en jornada de trabajo por secciones en la Comunitat Valenciana y sus provincias.	Pág. 33
Cuadro 16	Índice de incidencia de los accidentes mortales en jornada de trabajo por divisiones en la Comunitat Valenciana y sus provincias.	Pág. 34
Cuadro 17	Accidentes mortales según clasificación (no traumáticos, traumáticos tráfico, resto traumáticos) de la Comunitat Valenciana y provincias.	Pág. 36
Cuadro 18	Evolución del total de accidentes mortales de la Comunitat Valenciana y provincias según clasificación, respecto al periodo interanual anterior.	Pág. 38
Cuadro 19	Accidentes mortales traumáticos en jornada de trabajo, excluidos no traumáticos y asociados al tráfico. Según agrupación de códigos de forma del accidente. Comunitat Valenciana.	Pág. 39
Cuadro 20	Accidentes mortales traumáticos en jornada de trabajo, excluidos no traumáticos y asociados al tráfico. Según agrupación de códigos de forma del accidente. Provincia de Alicante.	Pág. 41
Cuadro 21	Accidentes mortales traumáticos en jornada de trabajo, excluidos no traumáticos y asociados al tráfico. Según agrupación de códigos de forma del accidente. Provincia de Castellón.	Pág. 43
Cuadro 22	Accidentes mortales traumáticos en jornada de trabajo, excluidos no traumáticos y asociados al tráfico. Según agrupación de códigos de forma del accidente. Provincia de Valencia.	Pág. 45
Cuadro 23	Accidentes mortales traumáticos en jornada de trabajo, excluidos no traumáticos y asociados al tráfico según la forma del accidente o del contacto que produjo la lesión. Comunitat Valenciana y provincias.	Pág. 47
Informe provisional de Estadísticas de Accidentes In Itinere contabilizados por fecha de baja médica		**Pág. 48**
	Informe resumen de accidentes in itinere en la Comunitat Valenciana. Por fecha de baja médica.	Pág. 49
	Informe resumen de accidentes in itinere en Alicante. Por fecha de baja médica.	Pág. 50
	Informe resumen de accidentes in itinere en Castellón. Por fecha de baja médica.	Pág. 51
	Informe resumen de accidentes in itinere en Valencia. Por fecha de baja médica.	Pág. 52
Cuadro 1	Total de accidentes in itinere por sectores económicos en la Comunitat Valenciana.	Pág. 53
Cuadro 2	Total de accidentes in itinere por sectores económicos en la provincia de Alicante.	Pág. 54
Cuadro 3	Total de accidentes in itinere por sectores económicos en la provincia de Castellón.	Pág. 55
Cuadro 4	Total de accidentes in itinere por sectores económicos en la provincia de Valencia.	Pág. 56
Cuadro 5	Total de accidentes in itinere por secciones en la Comunitat Valenciana y sus provincias.	Pág. 57
Cuadro 6	Total de accidentes in itinere por divisiones en la Comunitat Valenciana y sus provincias.	Pág. 58
Cuadro 7	Accidentes graves in itinere por secciones en la Comunitat Valenciana y sus provincias.	Pág. 60
Cuadro 8	Accidentes graves in itinere por divisiones en la Comunitat Valenciana y sus provincias.	Pág. 61
Cuadro 9	Accidentes mortales in itinere por secciones en la Comunitat Valenciana y sus provincias.	Pág. 62
Cuadro 10	Accidentes mortales in itinere por secciones y divisiones en la Comunitat Valenciana y sus provincias.	Pág. 64
Cuadro 11	Índice de incidencia del total de accidentes in itinere por secciones en la Comunitat Valenciana y sus provincias.	Pág. 66
Cuadro 12	Índice de incidencia del total de accidentes in itinere por divisiones en la Comunitat Valenciana y sus provincias.	Pág. 67
Cuadro 13	Índice de incidencia de los accidentes graves in itinere por secciones en la Comunitat Valenciana y sus provincias.	Pág. 69
Cuadro 14	Índice de incidencia de los accidentes graves in itinere por divisiones en la Comunitat Valenciana y sus provincias.	Pág. 70
Cuadro 15	Índice de incidencia de los accidentes mortales in itinere por secciones en la Comunitat Valenciana y sus provincias.	Pág. 72
Cuadro 16	Índice de incidencia de los accidentes mortales in itinere por divisiones en la Comunitat Valenciana y sus provincias.	Pág. 73

Metodología y observaciones al Informe Provisional de Accidentes con baja en Jornada de Trabajo

Los informes provisionales interanuales (12 meses) de los accidentes con baja en jornada de trabajo e In Itinere que se han publicado todos los meses en la web del INVASSAT, hasta diciembre de 2012, fueron realizados con datos del sistema Delt@ según la fecha de recepción de los partes de accidente.

A partir de enero de 2013 se efectúa un cambio metodológico, realizándose este mismo informe con datos del sistema Delt@, pero por fecha de baja médica.

Sin embargo, los informes provisionales interanuales de accidentes y los análisis que se efectúan, se comenzaron a elaborar, a partir de enero de 2013, por fecha de baja médica, que ya utilizábamos en los índices de referencia en los planes de actuación contra la siniestralidad laboral en las empresas de la Comunitat Valenciana, por recoger mejor los casos que han sucedido durante el periodo analizado.

Los accidentes mortales se revisan detalladamente uno a uno, corrigiéndose las codificaciones erróneas que puedan encontrarse.

Informe Provisional Interanual

Accidentes con baja en Jornada de Trabajo y Accidentes In Itinere, según gravedad.

Periodo analizado: octubre 2021 - septiembre 2022 (12 meses)

Comunitat Valenciana y Provincias.

DATOS PROVISIONALES

Consulta al sistema Delt@ en fecha 08-11-2022; sin pluriempleados y por fecha de baja médica. Se incluyen los accidentes recepcionados en el periodo de referencia.

Para calcular la evolución se efectúa una nueva consulta al sistema Delt@ en fecha 08-11-2022, también sin pluriempleados y que corresponde al mismo periodo, pero del año anterior.

OBSERVACIONES

El número de trabajadores expuestos procede de los datos facilitados, con carácter mensual, para cada una de las provincias de Alicante, Castellón y Valencia, por la Subdirección General de Estadística del Ministerio de Empleo y Seguridad Social a través de la Gerencia Informática de la Seguridad Social -Servicio de Aplicación y Protección Social- y el Servicio de Estadísticas de Siniestralidad Laboral.

Los trabajadores expuestos corresponden a los afiliados a fin de mes a la Seguridad Social, en aquellos regímenes que tienen cubiertas específicamente las contingencias profesionales de accidentes de trabajo y enfermedades profesionales:

Régimen General y Minería del Carbón, Régimen Especial Agrario, Régimen Especial del Mar, Sistema especial de Empleados de Hogar (a partir de enero de 2012) y Trabajadores del Régimen Especial de Autónomos que hayan optado por la cobertura de contingencias profesionales (a partir de agosto de 2006).

Para el cálculo del número de trabajadores expuestos en cada provincia, se obtiene la media aritmética de los 12 meses que abarca el periodo. El número de trabajadores expuestos de la Comunitat Valenciana es la suma de las medias obtenidas en cada una de las tres provincias.

Para el cálculo de estas medias aritméticas, se tienen en cuenta las cifras decimales correspondientes, mientras que para la presentación de los resultados, se obvian dichos decimales realizándose el redondeo correspondiente. Esto puede suponer que la suma del número de trabajadores de las tres provincias no coincida con el número de trabajadores de la Comunitat Valenciana. De este mismo modo puede suceder con el cálculo al hallar la media aritmética del número de trabajadores expuestos por sectores económicos.

Se debe tener en cuenta que a partir del 1 de enero de 2019:
- Dejan de incluirse los cuidadores no profesionales (aproximadamente 1.000 afiliados en enero 2019).
- La cobertura por contingencias profesionales es obligatoria en el RETA con carácter general (de acuerdo a lo establecido en el Real Decreto-ley 28/2018, de 28 de diciembre, si bien la citada norma recoge colectivos excepcionados dentro del RETA para los que persiste la cobertura voluntaria) lo que supone un incremento aproximado de unos 330.000 afiliados en enero 2019 en la Comunitat Valenciana.
- Se produce un cambio en la definición de accidente mortal, se contabilizan como accidentes mortales todos los fallecimientos a consecuencia de un accidente de trabajo que se produzcan en el plazo de un año desde la fecha del accidente, independientemente de su gravedad inicial. Esta nueva definición, que amplía el concepto que se venía utilizando hasta ahora, se adapta a las recomendaciones de la Organización Internacional del Trabajo (OIT). También, esta definición es la que se utiliza en la Estadística Europea de Accidentes de Trabajo que publica EUROSTAT. La definición utilizada hasta el 2018, consideraba como accidente mortal, a los efectos de esta estadística, el accidente de trabajo para el que las lesiones producidas constan como mortales en el parte de accidente de trabajo.
- Debido a la pandemia por COVID-19, desde marzo de 2020, diversos sectores se han visto afectados por Expedientes de Regulación Temporal de Empleo (ERTES). Esta situación de estado de alta como personal activo, sin estar expuesto a situaciones o actividades laborales, ha generado una no homogeneidad de las series. Por ello, pueden existir algunos valores absolutos e índices de incidencia de algunos sectores productivos que no son comparables a situaciones anteriores o posteriores hasta que se vuelva a la situación de normalidad.
- A partir del 2021 el Ministerio de Trabajo y Economía Social introduce en sus estudios estadísticos de los accidentes de trabajo un cambio de criterio importante en relación con la desagregación por actividad económica. Es por ello que se pasa a considerar como actividad económica la del centro de trabajo en el que el trabajador está dado de alta en la Seguridad Social (anteriormente se consideraba la actividad económica del centro de trabajo donde sucedía el accidente). La adopción de este criterio alinea la estadística española con el estándar europeo.

Estas circunstancias hacen que se produzca una ruptura de las series.

ESTADÍSTIQUES DE L'INVASSAT

Accidentes de trabajo en la Comunitat Valenciana

Octubre 2021 / Septiembre 2022

Sección I

Informe provisional de estadísticas de accidentes de trabajo en jornada de trabajo (por fecha de baja médica)

Evolución respecto al año anterior

INFORME RESUMEN DE ACCIDENTES CON BAJA EN JORNADA DE TRABAJO

Comunitat Valenciana
Periodo: octubre 2021 - septiembre 2022 (12 meses)
Por fecha de baja médica

Accidentes con baja en jornada de trabajo

En el periodo considerado, en la Comunitat Valenciana se registraron un total de 52.739 accidentes con baja en jornada de trabajo, con un aumento de 405 casos en relación con el mismo periodo del año anterior y que representa un incremento del 0,8%.

En lo que respecta a los sectores, la distribución del total de los accidentes es la siguiente: el sector Agrario con 2.849 casos representa un 5,4%, la Industria con 11.219 casos representa un 21,3%, la Construcción con 7.894 casos representa un 15% y los Servicios con 30.777 casos representa un 58,4%.

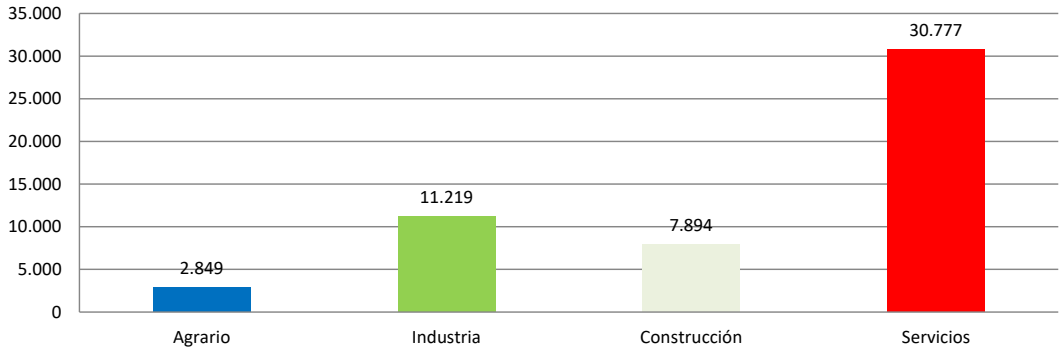

El índice de incidencia del total de accidentes con baja en jornada de trabajo fue de 2.683,6 casos por cada cien mil trabajadores expuestos, con una reducción del 3,8%.

Por sectores, el índice de incidencia se distribuye de la siguiente manera: el Agrario es 5.443,7; la Industria es 3.780,4; la Construcción es 5.706,8 y el de Servicios es 2.082,6.

Población expuesta al riesgo

En el periodo considerado, la población expuesta al riesgo fue de 1.965.255 trabajadores, un 4,7% más que en el mismo periodo interanual anterior.

Accidentes graves

Los accidentes graves fueron 351 casos, con una disminución de 14 casos que representa una reducción del 3,8%.

El índice de incidencia de los accidentes graves fue de 17,9 casos por cada cien mil trabajadores expuestos, con una reducción del 8,2%.

Por sectores, en los accidentes graves, el índice de incidencia se distribuye de la siguiente manera por cada cien mil trabajadores: el sector Agrario es 19,1; la Industria es 30,0; la Construcción es 64,3 y los Servicios es 11,0.

Accidentes mortales

Los accidentes mortales fueron 78 casos, con un aumento de 14 casos que representa un incremento del 21,9%.

El índice de incidencia de los accidentes mortales fue de 4,0 casos por cada cien mil trabajadores expuestos, con un incremento del 16,4%.

Por sectores, en los accidentes mortales, el índice de incidencia se distribuye de la siguiente manera por cada cien mil trabajadores: el sector Agrario es 15,3; la Industria es 5,4; la Construcción es 9,4 y los Servicios es 2,8.

Las sección de Transporte y almacenamiento con 16 casos (20,5%), ocupa el primer lugar; la sección de Industria manufacturera con 14 casos (17,9%), ocupa el segundo lugar y la sección de Construción con 13 casos (16,7%), ocupa el tercer lugar.

Estas 3 secciones económicas representan el 55,1% del total de los casos.

De los 78 casos registrados, 29, es decir, el 37,2% de los casos, fueron patologías no traumáticas (accidentes cardiovasculares), 11 casos, es decir, el 14,1% fueron accidentes asociados al tráfico y el resto, es decir, 38 casos, fueron accidentes traumáticos y representan el 48,7%.

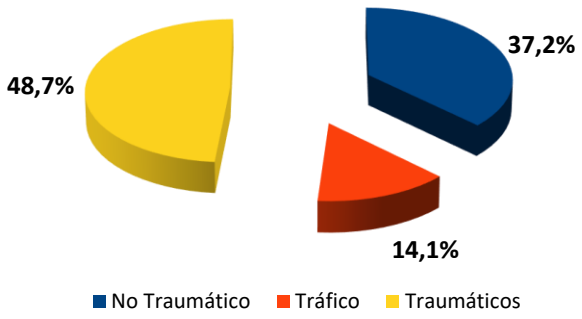

De los accidentes traumáticos, 12 casos (31,6%) fueron FORMAS 30-39 (Aplastamiento sobre o contra un objeto inmóvil), 12 casos (31,6%) fueron FORMAS 60-69 (Quedar atrapado, ser aplastado, sufrir amputación), 8 casos (21,1%) fueron FORMAS 40-49 (Choque o golpe contra objeto en movimiento, colisión), 2 casos (5,3%) fueron FORMAS 10-19 (Contacto eléctrico, fuego, temperatura o sustancias peligrosas), 1 caso (2,6%) fue FORMAS 50-59 (Contacto con "Agente Material" Cortante, Punzante, Duro, Rugoso), 1 caso (2,6%) fue FORMAS 70-79 (Sobreesfuerzo físico, trauma psíquico, exposición a radicación, ruido, luz o presión), 1 caso (2,6%) fue FORMAS 80-89 (Mordeduras, patadas, etc. (De animales o personas) y 1 caso (2,6%) fue FORMAS 00 (Ninguna información).

En cuanto a la evolución del total de accidentes mortales en jornada de trabajo según su clasificación con respecto al periodo interanual anterior, los accidentes no traumáticos han experimentado un aumento de 7 casos (31,8%), los accidentes asociados al tráfico han experimentado un aumento de 3 casos (37,5%) y los accidentes traumáticos han experimentado un aumento de 4 casos (11,8%).

INFORME RESUMEN DE ACCIDENTES CON BAJA EN JORNADA DE TRABAJO

Provincia de Alicante
Periodo: octubre 2021 - septiembre 2022 (12 meses)
Por fecha de baja médica

Accidentes con baja en jornada de trabajo

En el periodo considerado, en la provincia de Alicante se registraron un total de 15.790 accidentes con baja en jornada de trabajo, con un aumento de 248 casos en relación con el mismo periodo del año anterior y que representa un incremento del 1,6%.

En lo que respecta a los sectores, la distribución del total de los accidentes es la siguiente: el sector Agrario con 692 casos representa un 4,4%, la Industria con 2.839 casos representa un 18%, la Construcción con 2.621 casos representa un 16,6% y los Servicios con 9.638 casos representa un 61%.

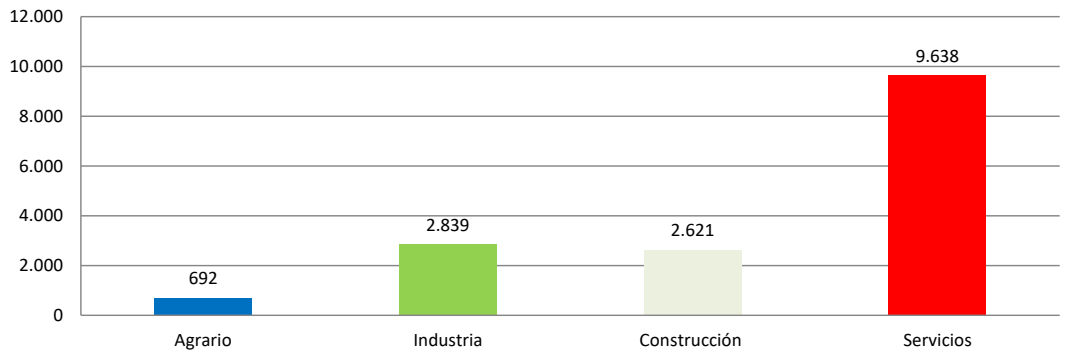

El índice de incidencia del total de accidentes con baja en jornada de trabajo fue de 2.337,1 casos por cada cien mil trabajadores expuestos, con una reducción del 4,0%.

Por sectores, el índice de incidencia se distribuye de la siguiente manera: el Agrario es 4.297,9; la Industria es 3.131,5; la Construcción es 4.928,2 y el de Servicios es 1.869,0.

Población expuesta al riesgo

En el periodo considerado, la población expuesta al riesgo fue de 675.622 trabajadores, un 5,8% más que en el mismo periodo interanual anterior.

Accidentes graves

Los accidentes graves fueron 108 casos, con un aumento de 1 caso que representa un incremento del 0,9%.

El índice de incidencia de los accidentes graves fue de 16,0 casos por cada cien mil trabajadores expuestos, con una reducción del 4,6%.

Por sectores, en los accidentes graves, el índice de incidencia se distribuye de la siguiente manera por cada cien mil trabajadores: el sector Agrario es 31,1; Industria es 22,1; la Construcción es 63,9 y los Servicios es 9,5.

Accidentes mortales

Los accidentes mortales fueron 29 casos, con un aumento de 16 casos que representa un incremento del 123,1%.

El índice de incidencia de los accidentes mortales fue de 4,3 casos por cada cien mil trabajadores expuestos, con un incremento del 110,8%.

Por sectores, en los accidentes mortales, el índice de incidencia se distribuye de la siguiente manera por cada cien mil trabajadores: el sector Agrario es 24,8; Industria es 5,5; la Construcción es 13,2 y los Servicios es 2,5.

Las secciones de Construcción y la de Transporte y almacenamiento con 7 casos (24,1%) cada una, ocupan el primer lugar; la sección de Agricultura, ganadería, silvicultura y pesca con 4 casos (13,8%), ocupa el segundo lugar; las secciones de Industria manufacturera y Comercio al por mayor y al por menor; reparación de vehículos de motor y motocicletas con 3 casos (10,3%) cada una, ocupan el tercer lugar.

Estas 5 secciones económicas representan el 82,6% del total de los casos.

De los 29 casos registrados, 7, es decir, el 24,1% de los casos, fueron patologías no traumáticas (accidentes cardiovasculares), hubo 6 casos de accidentes asociados al tráfico (20,7%) y el resto, es decir, 16 casos, fueron accidentes traumáticos y representan el 55,2%.

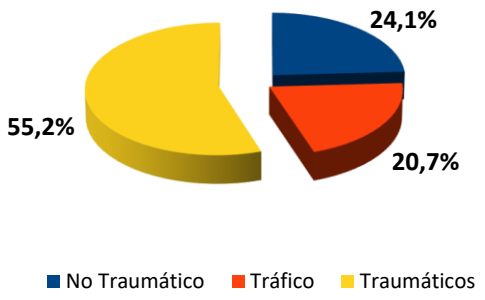

De éstos últimos, 9 casos (56,3%) fueron FORMAS 60-69 (Quedar atrapado, ser aplastado, sufrir amputación), 4 casos (25,0%) fueron FORMAS 40-49 (Choque o golpe contra objeto en movimiento, colisión) y 3 casos (18,8%) fueron FORMAS 30-39 (Aplastamiento sobre o contra un objeto inmóvil).

En cuanto a la evolución del total de accidentes mortales en jornada de trabajo según su clasificación con respecto al periodo interanual anterior, los accidentes no traumáticos han experimentado un aumento de 3 casos (75%), los accidentes traumáticos asociados al tráfico han experimentado un aumento de 3 casos (100%), y el resto de traumáticos han experimentado un aumento de 10 casos (166,7%).

INFORME RESUMEN DE ACCIDENTES CON BAJA EN JORNADA DE TRABAJO

Provincia de Castellón

Periodo: octubre 2021 - septiembre 2022 (12 meses)

Por fecha de baja médica

Accidentes con baja en jornada de trabajo

En el periodo considerado, en la provincia de Castellón se registraron un total de 8.145 accidentes con baja en jornada de trabajo, con un aumento de 140 casos en relación con el mismo periodo del año anterior y que representa un incremento del 1,8%.

En lo que respecta a los sectores, la distribución del total de los accidentes es la siguiente: el sector Agrario con 656 casos representa un 8,1%, la Industria con 2.395 casos representa un 29,4%, la Construcción con 1152 casos representa un 14,1% y los Servicios con 3.942 casos representan un 48,4%.

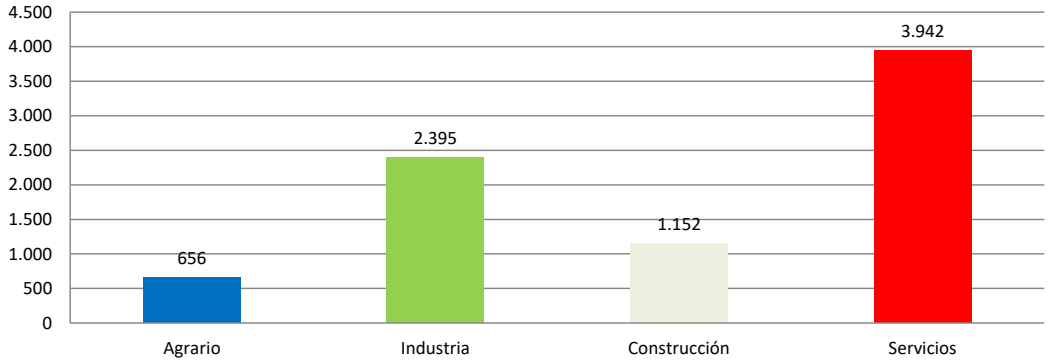

El índice de incidencia del total de accidentes con baja en jornada de trabajo fue de 3.364,8 casos por cada cien mil trabajadores expuestos, con una reducción del 1,8%.

Por sectores, el índice de incidencia se distribuye de la siguiente manera: el Agrario es 6.600,3; la Industria es 4.734,7; la Construcción es 6.799,3 y el de Servicios es 2.394,9.

Población expuesta al riesgo

En el periodo considerado, la población expuesta al riesgo fue de 242.067 trabajadores, un 3,6% más que en el mismo periodo interanual anterior.

Accidentes graves

Los accidentes graves fueron 35 casos, con una disminución de 12 casos que representan una reducción del 25,5%.

El índice de incidencia de los accidentes graves fue de 14,5 casos por cada cien mil trabajadores expuestos, con una reducción del 28,09%.

Por sectores, en los accidentes graves, el índice de incidencia se distribuye de la siguiente manera por cada cien mil trabajadores: el sector Agrario es nulo; Industria es 17,8; la Construcción es 59,0 y los Servicios es 9,7.

Accidentes mortales

Los accidentes mortales fueron 11 casos, con una disminución de 1 caso que representa una reducción del 8,3%.

El índice de incidencia de los accidentes mortales fue de 4,5 casos por cada cien mil trabajadores expuestos, con una reducción del 11,5%.

Por sectores, en los accidentes mortales, el índice de incidencia se distribuye de la siguiente manera por cada cien mil trabajadores: el sector Agrario es nulo; Industria es 7,9; la Construcción es 5,9 y los Servicios es 3,7.

La sección de Industria manufacturera con 4 casos (36,4%), ocupa el primer lugar; la sección de Transporte y almacenamiento con 2 casos (18,2%), ocupa el segundo lugar y las secciones de Construcción, Comercio al por mayor y al por menor; reparación de vehículos de motor y motocicletas, Hosteleria, Actividades administrativas y servicios auxiliares y Actividades sanitarias y de servicios sociales con 1 caso (9,1%) cada una, ocupan el tercer lugar.

Estas 7 secciones representan el 100,0% del total de los casos.

De los 11 casos registrados, 3 casos (27,3%) fueron patologías no traumáticas, 2 casos (18,2%) fue accidentes asociados al tráfico y 6 casos fueron accidentes traumáticos y representan el 54,5%.

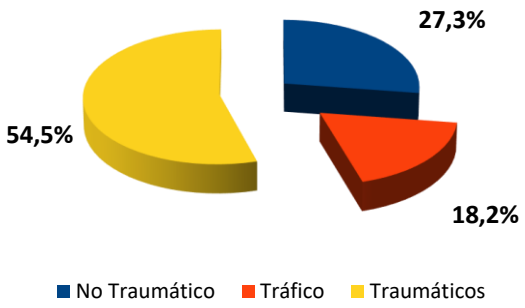

De éstos últimos, 3 casos (50,0%) fueron FORMAS 30-39 (Aplastamiento sobre o contra un objeto inmóvil), 2 casos (33,3%) fueron FORMAS 40-49 (Choque o golpe contra objeto en movimiento, colisión) y 1 caso (16,7%) fue FORMAS 10-19 (Contacto eléctrico, fuego, temperatura o sustancias peligrosas).

En cuanto a la evolución del total de accidentes mortales en jornada de trabajo con respecto al periodo interanual anterior, los accidentes no traumáticos han experimentado un descenso de 2 casos (-40%), los accidentes traumáticos asociados al tráfico han experimentado un aumento de 2 casos (-%) y el resto de traumáticos han experimentado un descenso de 1 caso (-14,29%).

INFORME RESUMEN DE ACCIDENTES CON BAJA EN JORNADA DE TRABAJO

Provincia de Valencia
Periodo: octubre 2021 - septiembre 2022 (12 meses)
Por fecha de baja médica

Accidentes con baja en jornada de trabajo

En el periodo considerado, en la provincia de Valencia se registraron un total de 28.804 accidentes con baja en jornada de trabajo, con un aumento de 017 casos en relación con el mismo periodo del año anterior y que representa un incremento del 0,1%.

En lo que respecta a los sectores, la distribución del total de los accidentes es la siguiente: el sector de la Agrario con 1.501 casos representa un 5,2%, la Industria con 5.985 casos representa un 20,8%, la Construcción con 4.121 casos representa un 14,3% y los Servicios con 17.197 casos representa un 59,7%.

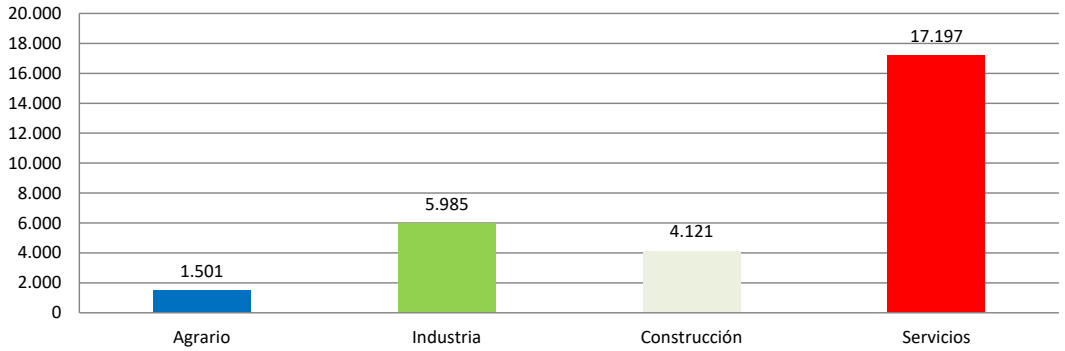

El índice de incidencia del total de accidentes con baja en jornada de trabajo fue de 2.749,6 casos por cada cien mil trabajadores expuestos, con una reducción del 4,0%.

Por sectores, el índice de incidencia se distribuye de la siguiente manera: el Agrario es 5.708,1; la Industria es 3.848,2; la Construcción es 6.042,5 y el de Servicios es 2.156,2.

Población expuesta al riesgo

En el periodo considerado, la población expuesta al riesgo fue de 1.047.568 trabajadores, un 4,3% más que en el mismo periodo interanual anterior.

Accidentes graves

Los accidentes graves fueron 208 casos, con una disminución de 3 casos que representan una reducción del 1,4%.

El índice de incidencia de los accidentes graves fue de 19,9 casos por cada cien mil trabajadores expuestos, con una reducción del 5,5%.

Por sectores, en los accidentes graves, el índice de incidencia se distribuye de la siguiente manera por cada cien mil trabajadores: el sector Agrario es 19,0; la Industria es 38,6; la Construcción es 66,0 y los Servicios es 12,3.

Accidentes mortales

Los accidentes mortales fueron 38 casos, con una disminución de 1 caso que representan una reducción del 2,6%.

El índice de incidencia de los accidentes mortales fue de 3,6 casos por cada cien mil trabajadores expuestos, con una reducción del 6,6%.

Por sectores, en los accidentes mortales, el índice de incidencia se distribuye de la siguiente manera por cada cien mil trabajadores: el sector Agrario es 15,2; la Industria es 4,5; la Construcción es 7,3 y los Servicios es 2,8.

Las secciones de Industria manufacturera y Transporte y almacenamiento con 7 casos (18,4%) cada una, ocupan el primer lugar; las secciones de Construcción y Actividades administrativas y servicios auxiliares con 5 casos (13,2%) cada una, ocupan el segundo lugar y la sección de Agricultura, ganadería, silvicultura y pesca con 4 casos (10,5%), ocupa el tercer lugar.

Estas 5 secciones económicas representan el 73,7 % del total de los casos.

De los 38 casos registrados, 19, es decir, el 50% de los casos, fueron patologías no traumáticas (accidentes cardiovasculares), 3 casos, es decir, el 7,9% fueron accidentes asociados al tráfico y el resto, es decir, 16 casos, fueron accidentes traumáticos y representan el 42,1%.

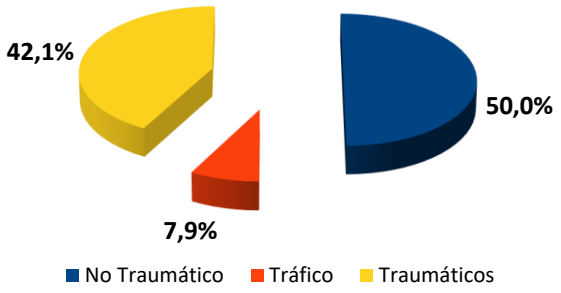

De éstos últimos, 6 casos (37,5%) fueron FORMAS 30-39 (Aplastamiento sobre o contra objeto inmóvil), 3 casos (18,8%) fueron FORMAS 60-69 (Quedar atrapado, ser aplastado, sufrir amputación), 2 casos (12,5%) fueron FORMAS 40-49 (Choque o golpe contra objeto en movimiento, colisión), 1 caso (6,3%) fue FORMAS 10-19 (Contacto eléctrico, fuego, temperatura o sustancias peligrosas), 1 caso (6,3%) fue FORMAS 50-59 (Contacto con "Agente Material" Cortante, Punzante, Duro, Rugoso), 1 caso (6,3%) fue FORMAS 70-79 (Sobreesfuerzo físico, trauma psíquico, exposición a radiación, ruido, luz o presión), 1 caso (6,3%) fue FORMAS 80-89 (Mordeduras, patadas, etc. De animales o personas) y 1 caso (6,3%) fue FORMAS 00 (Ninguna información).

En cuanto a la evolución del total de accidentes mortales en jornada de trabajo según su clasificación con respecto al periodo interanual anterior, los accidentes no traumáticos han experimentado un aumento de 6 casos (46,2%), los accidentes traumáticos asociados al tráfico han experimentado una disminución de 2 casos (-40%) y el resto de traumáticos han experimentado un descenso de 5 casos (-23,8%).

ACCIDENTES CON BAJA EN JORNADA DE TRABAJO

Cuadro 1

POR FECHA DE BAJA MÉDICA

EVOLUCIÓN INTERANUAL: **octubre 2021 - septiembre 2022 (12 meses)**

BUENA EVOLUCIÓN	MALA EVOLUCIÓN	AUMENTO DE POBLACIÓN EXPUESTA

COMUNITAT VALENCIANA

SECTOR	TOTAL ACCIDENTES		TRABAJADORES EXPUESTOS		Indice de Incidencia x 100.000	
	▲	▲%	▲	▲%	Total	▲%
AGRARIO	2.849		52.336		5.443,67	-7,68
	-454	-13,75	-3.683	-6,57		
INDUSTRIA	11.219		296.770		3.780,37	0,68
	532	4,98	12.150	4,27		
CONSTRUCCIÓN	7.894		138.326		5.706,81	-4,83
	-23	-0,29	6.297	4,77		
SERVICIOS	30.777		1.477.823		2.082,59	-3,90
	350	1,15	73.756	5,25		
SIN CLASIFICAR	0		0		-	-
	0	-	0	-		
TOTAL	52.739		1.965.255		2.683,57	-3,77
	405	0,77	88.520	4,72		

SECTOR	ACCIDENTES GRAVES		TRABAJADORES EXPUESTOS		Indice de Incidencia x 100.000	
	▲	▲%	▲	▲%	Total	▲%
AGRARIO	10		52.336		19,11	-23,54
	-4	-28,57	-3.683	-6,57		
INDUSTRIA	89		296.770		29,99	-8,22
	-4	-4,30	12.150	4,27		
CONSTRUCCIÓN	89		138.326		64,34	-22,07
	-20	-18,35	6.297	4,77		
SERVICIOS	163		1.477.823		11,03	3,94
	14	9,40	73.756	5,25		
SIN CLASIFICAR	0		0		-	-
	0	-	0	-		
TOTAL	351		1.965.255		17,86	-8,17
	-14	-3,84	88.520	4,72		

SECTOR	ACCIDENTES MORTALES		TRABAJADORES EXPUESTOS		Indice de Incidencia x 100.000	
	▲	▲%	▲	▲%	Total	▲%
AGRARIO	8		52.336		15,29	114,07
	4	100,00	-3.683	-6,57		
INDUSTRIA	16		296.770		5,39	18,04
	3	23,08	12.150	4,27		
CONSTRUCCIÓN	13		138.326		9,40	12,80
	2	18,18	6.297	4,77		
SERVICIOS	41		1.477.823		2,77	8,20
	5	13,89	73.756	5,25		
SIN CLASIFICAR	0		0		-	-
	0	-	0	-		
TOTAL	78		1.965.255		3,97	16,39
	14	21,88	88.520	4,72		

Datos de accidentes: Base de datos del sistema Delt@ y contabilizados por baja médica en el periodo considerado.

Datos Índices de Incidencia x 100.000 trabajadores expuestos.

▲ : Variación absoluta con respecto al intervalo interanual inmediato anterior

▲% : Variación relativa porcentual con respecto al intervalo interanual inmediato anterior

ACCIDENTES CON BAJA EN JORNADA DE TRABAJO

Cuadro 2

POR FECHA DE BAJA MÉDICA

EVOLUCIÓN INTERANUAL: octubre 2021 - septiembre 2022 (12 meses)

BUENA EVOLUCIÓN	MALA EVOLUCIÓN	AUMENTO DE POBLACIÓN EXPUESTA

PROVINCIA DE ALICANTE

SECTOR	TOTAL ACCIDENTES		TRABAJADORES EXPUESTOS		Indice de Incidencia x 100.000	
	▲	▲%	▲	▲%	Total	▲%
AGRARIO	692 -80	-10,36	16.101 -712	-4,24	4.297,87	-6,40
INDUSTRIA	2.839 136	5,03	90.660 5.736	6,75	3.131,48	-1,61
CONSTRUCCIÓN	2.621 -93	-3,43	53.184 2.611	5,16	4.928,17	-8,17
SERVICIOS	9.638 285	3,05	515.677 29.598	6,09	1.869,00	-2,87
SIN CLASIFICAR	0 0	-	0 0	-	-	-
TOTAL	15.790 248	1,60	675.622 37.233	5,83	2.337,11	-4,00

SECTOR	ACCIDENTES GRAVES		TRABAJADORES EXPUESTOS		Indice de Incidencia x 100.000	
	▲	▲%	▲	▲%	Total	▲%
AGRARIO	5 2	66,67	16.101 -712	-4,24	31,05	74,04
INDUSTRIA	20 -1	-4,76	90.660 5.736	6,75	22,06	-10,79
CONSTRUCCIÓN	34 -7	-17,07	53.184 2.611	5,16	63,93	-21,14
SERVICIOS	49 7	16,67	515.677 29.598	6,09	9,50	9,97
SIN CLASIFICAR	0 0	-	0 0	-	-	-
TOTAL	108 1	0,93	675.622 37.233	5,83	15,99	-4,63

SECTOR	ACCIDENTES MORTALES		TRABAJADORES EXPUESTOS		Indice de Incidencia x 100.000	
	▲	▲%	▲	▲%	Total	▲%
AGRARIO	4 4	-	16.101 -712	-4,24	24,84	-
INDUSTRIA	5 3	150,00	90.660 5.736	6,75	5,52	134,18
CONSTRUCCIÓN	7 5	250,00	53.184 2.611	5,16	13,16	232,82
SERVICIOS	13 4	44,44	515.677 29.598	6,09	2,52	36,15
SIN CLASIFICAR	0 0	-	0 0	-	-	-
TOTAL	29 16	123,08	675.622 37.233	5,83	4,29	110,78

Datos de accidentes: Base de datos del sistema Delt@ y contabilizados por baja médica en el periodo considerado.
Datos Índices de Incidencia x 100.000 trabajadores expuestos.
▲ : Variación absoluta con respecto al intervalo interanual inmediato anterior
▲% : Variación relativa porcentual con respecto al intervalo interanual inmediato anterior

ACCIDENTES CON BAJA EN JORNADA DE TRABAJO

Cuadro 3

POR FECHA DE BAJA MÉDICA

EVOLUCIÓN INTERANUAL: octubre 2021 - septiembre 2022 (12 meses)

BUENA EVOLUCIÓN	MALA EVOLUCIÓN	AUMENTO DE POBLACIÓN EXPUESTA

PROVINCIA DE CASTELLÓN

SECTOR	TOTAL ACCIDENTES		TRABAJADORES EXPUESTOS		Indice de Incidencia x 100.000	
	▲	▲%	▲	▲%	Total	▲%
AGRARIO	656 -187	-22,18	9.939 -1.225	-10,97	6.600,26	-12,59
INDUSTRIA	2.395 240	11,14	50.584 1.890	3,88	4.734,70	6,99
CONSTRUCCIÓN	1.152 167	16,95	16.943 977	6,12	6.799,27	10,21
SERVICIOS	3.942 -80	-1,99	164.601 6.684	4,23	2.394,88	-5,97
SIN CLASIFICAR	0 0	-	0 0	-	-	-
TOTAL	8.145 140	1,75	242.067 8.326	3,56	3.364,77	-1,75

SECTOR	ACCIDENTES GRAVES		TRABAJADORES EXPUESTOS		Indice de Incidencia x 100.000	
	▲	▲%	▲	▲%	Total	▲%
AGRARIO	0 0	-	9.939 -1.225	-10,97	0,00	-
INDUSTRIA	9 -7	-43,75	50.584 1.890	3,88	17,79	-45,85
CONSTRUCCIÓN	10 -2	-16,67	16.943 977	6,12	59,02	-21,47
SERVICIOS	16 -3	-15,79	164.601 6.684	4,23	9,72	-19,21
SIN CLASIFICAR	0 0	-	0 0	-	-	-
TOTAL	35 -12	-25,53	242.067 8.326	3,56	14,46	-28,09

SECTOR	ACCIDENTES MORTALES		TRABAJADORES EXPUESTOS		Indice de Incidencia x 100.000	
	▲	▲%	▲	▲%	Total	▲%
AGRARIO	0 -3	-100,00	9.939 -1.225	-10,97	0,00	-100,00
INDUSTRIA	4 -1	-20,00	50.584 1.890	3,88	7,91	-22,99
CONSTRUCCIÓN	1 1	-	16.943 977	6,12	5,90	-
SERVICIOS	6 2	50,00	164.601 6.684	4,23	3,65	43,91
SIN CLASIFICAR	0 0	-	0 0	-	-	-
TOTAL	11 -1	-8,33	242.067 8.326	3,56	4,54	-11,49

Datos de accidentes: Base de datos del sistema Delt@ y contabilizados por baja médica en el periodo considerado.
Datos Índices de Incidencia x 100.000 trabajadores expuestos.
▲ : Variación absoluta con respecto al intervalo interanual inmediato anterior
▲% : Variación relativa porcentual con respecto al intervalo interanual inmediato anterior

ACCIDENTES CON BAJA EN JORNADA DE TRABAJO

Cuadro 4

POR FECHA DE BAJA MÉDICA

EVOLUCIÓN INTERANUAL: octubre 2021 - septiembre 2022 (12 meses)

BUENA EVOLUCIÓN	MALA EVOLUCIÓN	AUMENTO DE POBLACIÓN EXPUESTA

PROVINCIA DE VALENCIA

SECTOR	TOTAL ACCIDENTES		TRABAJADORES EXPUESTOS		Indice de Incidencia x 100.000	
	▲	▲%	▲	▲%	Total	▲%
AGRARIO	1.501 -187	-11,08	26.296 -1.746	-6,23	5.708,09	-5,17
INDUSTRIA	5.985 156	2,68	155.526 4.524	3,00	3.848,23	-0,31
CONSTRUCCIÓN	4.121 -97	-2,30	68.200 2.711	4,14	6.042,52	-6,18
SERVICIOS	17.197 145	0,85	797.546 37.475	4,93	2.156,24	-3,89
SIN CLASIFICAR	0 0	-	0 0	-	-	-
TOTAL	28.804 17	0,06	1.047.568 42.964	4,28	2.749,61	-4,04

SECTOR	ACCIDENTES GRAVES		TRABAJADORES EXPUESTOS		Indice de Incidencia x 100.000	
	▲	▲%	▲	▲%	Total	▲%
AGRARIO	5 -6	-54,55	26.296 -1.746	-6,23	19,01	-51,53
INDUSTRIA	60 4	7,14	155.526 4.524	3,00	38,58	4,03
CONSTRUCCIÓN	45 -11	-19,64	68.200 2.711	4,14	65,98	-22,84
SERVICIOS	98 10	11,36	797.546 37.475	4,93	12,29	6,13
SIN CLASIFICAR	0 0	-	0 0	-	-	-
TOTAL	208 -3	-1,42	1.047.568 42.964	4,28	19,86	-5,46

SECTOR	ACCIDENTES MORTALES		TRABAJADORES EXPUESTOS		Indice de Incidencia x 100.000	
	▲	▲%	▲	▲%	Total	▲%
AGRARIO	4 3	300,00	26.296 -1.746	-6,23	15,21	326,56
INDUSTRIA	7 1	16,67	155.526 4.524	3,00	4,50	13,27
CONSTRUCCIÓN	5 -4	-44,44	68.200 2.711	4,14	7,33	-46,65
SERVICIOS	22 -1	-4,35	797.546 37.475	4,93	2,76	-8,84
SIN CLASIFICAR	0 0	-	0 0	-	-	-
TOTAL	38 -1	-2,56	1.047.568 42.964	4,28	3,63	-6,56

Datos de accidentes: Base de datos del sistema Delt@ y contabilizados por baja médica en el periodo considerado.
Datos Índices de Incidencia x 100.000 trabajadores expuestos.
▲ : Variación absoluta con respecto al intervalo interanual inmediato anterior
▲% : Variación relativa porcentual con respecto al intervalo interanual inmediato anterior

TOTAL DE ACCIDENTES CON BAJA EN JORNADA DE TRABAJO POR SECCIONES DEL CNAE-2009, EN LA COMUNITAT VALENCIANA Y SUS PROVINCIAS

Datos contabilizados según fecha de baja médica, correspondientes al periodo Interanual: octubre 2021 - septiembre 2022

Cuadro 5

SECCIONES CNAE-2009		TOTAL DE ACCIDENTES EN JORNADA DE TRABAJO								CNAE-2009
		Provincia de Alicante		Provincia de Castellón		Provincia de Valencia		Comunitat Valenciana		
		Total	%	Total	%	Total	%	Total	%	
Sección A	AGRICULTURA, GANADERÍA, SILVICULTURA Y PESCA	692	4,4	656	8,1	1.501	5,2	2.849	5,4	Sección A
Sección B	INDUSTRIAS EXTRACTIVAS	37	0,2	10	0,1	32	0,1	79	0,1	Sección B
Sección C	INDUSTRIA MANUFACTURERA	2.473	15,7	2.255	27,7	5.499	19,1	10.227	19,4	Sección C
Sección D	SUMINISTRO DE ENERGIA ELECTRICA, GAS, VAPOR Y AIRE ACONDICIONADO	8	0,1	3	0,0	29	0,1	40	0,1	Sección D
Sección E	SUMINISTRO DE AGUA, ACTIVIDADES DE SANEAMIENTO, GESTIÓN DE RESIDUOS Y DESCONTAMINACIÓN	321	2,0	127	1,6	425	1,5	873	1,7	Sección E
Sección F	CONSTRUCCIÓN	2.621	16,6	1.152	14,1	4.121	14,3	7.894	15,0	Sección F
Sección G	COMERCIO AL POR MAYOR Y AL POR MENOR; REPARACIÓN DE VEHÍCULOS DE MOTOR Y MOTOCICLETAS	2.368	15,0	980	12,0	4.272	14,8	7.620	14,4	Sección G
Sección H	TRANSPORTE Y ALMACENAMIENTO	1.070	6,8	443	5,4	2.328	8,1	3.841	7,3	Sección H
Sección I	HOSTELERÍA	1.931	12,2	601	7,4	2.281	7,9	4.813	9,1	Sección I
Sección J	INFORMACIÓN Y COMUNICACIONES	111	0,7	27	0,3	179	0,6	317	0,6	Sección J
Sección K	ACTIVIDADES FINANCIERAS Y DE SEGUROS	25	0,2	11	0,1	31	0,1	67	0,1	Sección K
Sección L	ACTIVIDADES INMOBILIARIAS	28	0,2	12	0,1	64	0,2	104	0,2	Sección L
Sección M	ACTIVIDADES PROFESIONALES, CIENTÍFICAS Y TÉCNICAS	139	0,9	49	0,6	332	1,2	520	1,0	Sección M
Sección N	ACTIVIDADES ADMINISTRATIVAS Y SERVICIOS AUXILIARES	1.317	8,3	738	9,1	3.441	11,9	5.496	10,4	Sección N
Sección O	ADMINISTRACIÓN PÚBLICA Y DEFENSA; SEGURIDAD SOCIAL OBLIGATORIA	703	4,5	336	4,1	1.127	3,9	2.166	4,1	Sección O
Sección P	EDUCACIÓN	197	1,2	76	0,9	370	1,3	643	1,2	Sección P
Sección Q	ACTIVIDADES SANITARIAS Y DE SERVICIOS SOCIALES	1.173	7,4	374	4,6	1.801	6,3	3.348	6,3	Sección Q
Sección R	ACTIVIDADES ARTÍSTICAS, RECREATIVAS Y DE ENTRETENIMIENTO	279	1,8	154	1,9	532	1,8	965	1,8	Sección R
Sección S	OTROS SERVICIOS	231	1,5	116	1,4	372	1,3	719	1,4	Sección S
Sección T	ACTIVIDADES DE LOS HOGARES COMO EMPLEADORES Y COMO PRODUCTORES DE BIENES Y SERVICIOS PARA USO PROPIO	64	0,4	18	0,2	67	0,2	149	0,3	Sección T
Sección U	ACTIVIDADES DE ORGANIZACIONES Y ORGANISMOS EXTRATERRITORIALES	2	0,0	7	0,1	0	0,0	9	0,0	Sección U
	OTROS SIN CLASIFICAR	0	0,0	0	0,0	0	0,0	0	0,0	
	TOTAL	15.790	100,0	8.145	100,0	28.804	100,0	52.739	100,0	

TOTAL DE ACCIDENTES CON BAJA EN JORNADA DE TRABAJO POR SECCIONES Y DIVISIONES, EN LA COMUNITAT VALENCIANA Y SUS PROVINCIAS

Datos contabilizados según fecha de baja médica, correspondientes al periodo Interanual: octubre 2021 - septiembre 2022

Cuadro 6

SECCIONES Y DIVISIONES CNAE-2009		TOTAL DE ACCIDENTES EN JORNADA DE TRABAJO								
		Provincia de Alicante		Provincia de Castellón		Provincia de Valencia		Comunitat Valenciana		CNAE-2009
		Total	%	Total	%	Total	%	Total	%	
Sección A	**AGRICULTURA, GANADERÍA, SILVICULTURA Y PESCA**	**692**	**4,38**	**656**	**8,05**	**1501**	**5,21**	**2849**	**5,40**	**Sección A**
01	Agricultura, ganadería, caza y servicios relacionados con las mismas	597	3,78	567	6,96	1414	4,91	2578	4,89	01
02	Silvicultura y explotación forestal	32	0,20	50	0,61	76	0,26	158	0,30	02
03	Pesca y acuicultura	63	0,40	39	0,48	11	0,04	113	0,21	03
Sección B	**INDUSTRIAS EXTRACTIVAS**	**37**	**0,23**	**10**	**0,12**	**32**	**0,11**	**79**	**0,15**	**Sección B**
05	Extracción de antracita, hulla y lignito	0	0,00	0	0,00	2	0,01	2	0,00	05
06	Extracción de crudo de petróleo y gas natural	0	0,00	0	0,00	0	0,00	0	0,00	06
07	Extracción de minerales metálicos	1	0,01	0	0,00	1	0,00	2	0,00	07
08	Otras industrias extractivas	35	0,22	10	0,12	28	0,10	73	0,14	08
09	Actividades de apoyo a las industrias extractivas	1	0,01	0	0,00	1	0,00	2	0,00	09
Sección C	**INDUSTRIA MANUFACTURERA**	**2473**	**15,66**	**2255**	**27,69**	**5499**	**19,09**	**10227**	**19,39**	**Sección C**
10	Industria de la alimentación	339	2,15	150	1,84	1375	4,77	1864	3,53	10
11	Fabricación de bebidas	13	0,08	10	0,12	94	0,33	117	0,22	11
12	Industria del tabaco	0	0,00	0	0,00	1	0,00	1	0,00	12
13	Industria textil	253	1,60	17	0,21	165	0,57	435	0,82	13
14	Confección de prendas de vestir	11	0,07	7	0,09	30	0,10	48	0,09	14
15	Industria del cuero y del calzado	259	1,64	9	0,11	14	0,05	282	0,53	15
16	Industria de la madera y del corcho, excepto muebles; cestería y espartería	105	0,66	109	1,34	262	0,91	476	0,90	16
17	Industria del papel	60	0,38	26	0,32	114	0,40	200	0,38	17
18	Artes gráficas y reproducción de soportes grabados	39	0,25	8	0,10	122	0,42	169	0,32	18
19	Coquerías y refino de petróleo	0	0,00	0	0,00	0	0,00	0	0,00	19
20	Industria química	97	0,61	113	1,39	270	0,94	480	0,91	20
21	Fabricación de productos farmacéuticos	3	0,02	0	0,00	16	0,06	19	0,04	21
22	Fabricación de productos de caucho y plásticos	330	2,09	37	0,45	316	1,10	683	1,30	22
23	Fabricación de otros productos minerales no metálicos	194	1,23	1082	13,28	255	0,89	1531	2,90	23
24	Metalurgia; fabricación de productos de hierro, acero y ferroaleaciones	50	0,32	21	0,26	130	0,45	201	0,38	24
25	Fabricación de productos metálicos, excepto maquinaria y equipo	338	2,14	179	2,20	910	3,16	1427	2,71	25
26	Fabricación de productos informáticos, electrónicos y ópticos	0	0,00	17	0,21	20	0,07	37	0,07	26
27	Fabricación de material y equipo eléctrico	15	0,09	27	0,33	57	0,20	99	0,19	27
28	Fabricación de maquinaria y equipo n.c.o.p.	111	0,70	179	2,20	350	1,22	640	1,21	28
29	Fabricación de vehículos de motor, remolques y semirremolques	23	0,15	43	0,53	303	1,05	369	0,70	29
30	Fabricación de otro material de transporte	20	0,13	3	0,04	45	0,16	68	0,13	30
31	Fabricación de muebles	55	0,35	77	0,95	261	0,91	393	0,75	31
32	Otras industrias manufactureras	58	0,37	26	0,32	80	0,28	164	0,31	32
33	Reparación e instalación de maquinaria y equipo	100	0,63	115	1,41	309	1,07	524	0,99	33
Sección D	**SUMINISTRO DE ENERGIA ELECTRICA, GAS, VAPOR Y AIRE ACONDICIONADO**	**8**	**0,05**	**3**	**0,04**	**29**	**0,10**	**40**	**0,08**	**Sección D**
35	Suministro de energía eléctrica, gas, vapor y aire acondicionado	8	0,05	3	0,04	29	0,10	40	0,08	35
Sección E	**SUMINISTRO DE AGUA, ACTIVIDADES DE SANEAMIENTO, GESTIÓN DE RESIDUOS Y DESCONTAMINACIÓN**	**321**	**2,03**	**127**	**1,56**	**425**	**1,48**	**873**	**1,66**	**Sección E**
36	Captación, depuración y distribución de agua	44	0,28	24	0,29	61	0,21	129	0,24	36
37	Recogida y tratamiento de aguas residuales	11	0,07	18	0,22	19	0,07	48	0,09	37
38	Recogida, tratamiento y eliminación de residuos; valorización	265	1,68	85	1,04	340	1,18	690	1,31	38
39	Actividades de descontaminación y otros servicios de gestión de residuos	1	0,01	0	0,00	5	0,02	6	0,01	39
Sección F	**CONSTRUCCIÓN**	**2621**	**16,60**	**1152**	**14,14**	**4121**	**14,31**	**7894**	**14,97**	**Sección F**
41	Construcción de edificios	1113	7,05	591	7,26	1636	5,68	3340	6,33	41
42	Ingeniería civil	69	0,44	37	0,45	183	0,64	289	0,55	42
43	Actividades de construcción especializada	1439	9,11	524	6,43	2302	7,99	4265	8,09	43
Sección G	**COMERCIO AL POR MAYOR Y AL POR MENOR; REPARACIÓN DE VEHÍCULOS DE MOTOR Y MOTOCICLETAS**	**2368**	**15,00**	**980**	**12,03**	**4272**	**14,83**	**7620**	**14,45**	**Sección G**
45	Venta y reparación de vehículos de motor y motocicletas	331	2,10	122	1,50	555	1,93	1008	1,91	45
46	Comercio al por mayor e intermediarios del comercio, excepto de vehículos de motor y motocicletas	870	5,51	559	6,86	2103	7,30	3532	6,70	46
47	Comercio al por menor, excepto de vehículos de motor y motocicletas	1167	7,39	299	3,67	1614	5,60	3080	5,84	47
Sección H	**TRANSPORTE Y ALMACENAMIENTO**	**1070**	**6,78**	**443**	**5,44**	**2328**	**8,08**	**3841**	**7,28**	**Sección H**
49	Transporte terrestre y por tubería	681	4,31	296	3,63	1386	4,81	2363	4,48	49
50	Transporte marítimo y por vías navegables interiores	54	0,34	2	0,02	45	0,16	101	0,19	50
51	Transporte aéreo	18	0,11	4	0,05	24	0,08	46	0,09	51
52	Almacenamiento y actividades anexas al transporte	146	0,92	79	0,97	492	1,71	717	1,36	52
53	Actividades postales y de correos	171	1,08	62	0,76	381	1,32	614	1,16	53
Sección I	**HOSTELERÍA**	**1931**	**12,23**	**601**	**7,38**	**2281**	**7,92**	**4813**	**9,13**	**Sección I**
55	Servicios de alojamiento	520	3,29	146	1,79	203	0,70	869	1,65	55
56	Servicios de comidas y bebidas	1411	8,94	455	5,59	2078	7,21	3944	7,48	56

SECCIONES Y DIVISIONES CNAE-2009		TOTAL DE ACCIDENTES EN JORNADA DE TRABAJO								
		Provincia de Alicante		Provincia de Castellón		Provincia de Valencia		Comunitat Valenciana		CNAE-2009
		Total	%	Total	%	Total	%	Total	%	
Sección J	**INFORMACIÓN Y COMUNICACIONES**	**111**	**0,70**	**27**	**0,33**	**179**	**0,62**	**317**	**0,60**	**Sección J**
58	Edición	0	0,00	1	0,01	4	0,01	5	0,01	58
59	Actividades cinematográficas, de vídeo y de televisión, grabación de sonido y edición musical	8	0,05	2	0,02	14	0,05	24	0,05	59
60	Actividades de programación y emisión de radio y televisión	9	0,06	7	0,09	19	0,07	35	0,07	60
61	Telecomunicaciones	67	0,42	14	0,17	49	0,17	130	0,25	61
62	Programación, consultoría y otras actividades relacionadas con la informática	16	0,10	3	0,04	24	0,08	43	0,08	62
63	Servicios de información	11	0,07	0	0,00	69	0,24	80	0,15	63
Sección K	**ACTIVIDADES FINANCIERAS Y DE SEGUROS**	**25**	**0,16**	**11**	**0,14**	**31**	**0,11**	**67**	**0,13**	**Sección K**
64	Servicios financieros, excepto seguros y fondos de pensiones	17	0,11	5	0,06	16	0,06	38	0,07	64
65	Seguros, reaseguros y fondos de pensiones, excepto Seguridad Social obligatoria	1	0,01	0	0,00	4	0,01	5	0,01	65
66	Actividades auxiliares a los servicios financieros y a los seguros	7	0,04	6	0,07	11	0,04	24	0,05	66
Sección L	**ACTIVIDADES INMOBILIARIAS**	**28**	**0,18**	**12**	**0,15**	**64**	**0,22**	**104**	**0,20**	**Sección L**
68	Actividades inmobiliarias	28	0,18	12	0,15	64	0,22	104	0,20	68
Sección M	**ACTIVIDADES PROFESIONALES, CIENTÍFICAS Y TÉCNICAS**	**139**	**0,88**	**49**	**0,60**	**332**	**1,15**	**520**	**0,99**	**Sección M**
69	Actividades jurídicas y de contabilidad	20	0,13	5	0,06	40	0,14	65	0,12	69
70	Actividades de las sedes centrales; actividades de consultoría de gestión empresarial	6	0,04	8	0,10	12	0,04	26	0,05	70
71	Servicios técnicos de arquitectura e ingeniería; ensayos y análisis técnicos	31	0,20	19	0,23	116	0,40	166	0,31	71
72	Investigación y desarrollo	9	0,06	0	0,00	28	0,10	37	0,07	72
73	Publicidad y estudios de mercado	15	0,09	8	0,10	23	0,08	46	0,09	73
74	Otras actividades profesionales, científicas y técnicas	43	0,27	6	0,07	92	0,32	141	0,27	74
75	Actividades veterinarias	15	0,09	3	0,04	21	0,07	39	0,07	75
Sección N	**ACTIVIDADES ADMINISTRATIVAS Y SERVICIOS AUXILIARES**	**1317**	**8,34**	**738**	**9,06**	**3441**	**11,95**	**5496**	**10,42**	**Sección N**
77	Actividades de alquiler	83	0,53	17	0,21	130	0,45	230	0,44	77
78	Actividades relacionadas con el empleo	324	2,05	407	5,00	1432	4,97	2163	4,10	78
79	Actividades de agencias de viajes, operadores turísticos, servicios de reservas y otros relacionados	6	0,04	1	0,01	7	0,02	14	0,03	79
80	Actividades de seguridad e investigación	100	0,63	22	0,27	223	0,77	345	0,65	80
81	Servicios a edificios y actividades de jardinería	706	4,47	262	3,22	1268	4,40	2236	4,24	81
82	Actividades administrativas de oficina y otras actividades auxiliares a las empresas	98	0,62	29	0,36	381	1,32	508	0,96	82
Sección O	**ADMINISTRACIÓN PÚBLICA Y DEFENSA; SEGURIDAD SOCIAL OBLIGATORIA**	**703**	**4,45**	**336**	**4,13**	**1127**	**3,91**	**2166**	**4,11**	**Sección O**
84	Administración Pública y defensa; Seguridad Social obligatoria	703	4,45	336	4,13	1127	3,91	2166	4,11	84
Sección P	**EDUCACIÓN**	**197**	**1,25**	**76**	**0,93**	**370**	**1,28**	**643**	**1,22**	**Sección P**
85	Educación	197	1,25	76	0,93	370	1,28	643	1,22	85
Sección Q	**ACTIVIDADES SANITARIAS Y DE SERVICIOS SOCIALES**	**1173**	**7,43**	**374**	**4,59**	**1801**	**6,25**	**3348**	**6,35**	**Sección Q**
86	Actividades sanitarias	771	4,88	223	2,74	949	3,29	1943	3,68	86
87	Asistencia en establecimientos residenciales	278	1,76	107	1,31	661	2,29	1046	1,98	87
88	Actividades de servicios sociales sin alojamiento	124	0,79	44	0,54	191	0,66	359	0,68	88
Sección R	**ACTIVIDADES ARTÍSTICAS, RECREATIVAS Y DE ENTRETENIMIENTO**	**279**	**1,77**	**154**	**1,89**	**532**	**1,85**	**965**	**1,83**	**Sección R**
90	Actividades de creación, artísticas y espectáculos	13	0,08	16	0,20	74	0,26	103	0,20	90
91	Actividades de bibliotecas, archivos, museos y otras actividades culturales	25	0,16	1	0,01	46	0,16	72	0,14	91
92	Actividades de juegos de azar y apuestas	23	0,15	3	0,04	34	0,12	60	0,11	92
93	Actividades deportivas, recreativas y de entretenimiento	218	1,38	134	1,65	378	1,31	730	1,38	93
Sección S	**OTROS SERVICIOS**	**231**	**1,46**	**116**	**1,42**	**372**	**1,29**	**719**	**1,36**	**Sección S**
94	Actividades asociativas	36	0,23	13	0,16	44	0,15	93	0,18	94
95	Reparación de ordenadores, efectos personales y artículos de uso doméstico	28	0,18	29	0,36	48	0,17	105	0,20	95
96	Otros servicios personales	167	1,06	74	0,91	280	0,97	521	0,99	96
Sección T	**ACTIVIDADES DE LOS HOGARES COMO EMPLEADORES Y COMO PRODUCTORES DE BIENES Y SERVICIOS PARA USO PROPIO**	**64**	**0,41**	**18**	**0,22**	**67**	**0,23**	**149**	**0,28**	**Sección T**
97	Actividades de los hogares como empleadores de personal doméstico	64	0,41	18	0,22	67	0,23	149	0,28	97
98	Actividades de los hogares como productores de bienes y servicios para uso propio	0	0,00	0	0,00	0	0,00	0	0,00	98
Sección U	**ACTIVIDADES DE ORGANIZACIONES Y ORGANISMOS EXTRATERRITORIALES**	**2**	**0,01**	**7**	**0,09**	**0**	**0,00**	**9**	**0,02**	**Sección U**
99	Actividades de organizaciones y organismos extraterritoriales	2	0,01	7	0,09	0	0,00	9	0,02	99
			0,00		0,00		0,00		0,00	
	OTROS SIN CLASIFICAR	0	0,00	0	0,00	0	0,00	0	0,00	
			0,00		0,00		0,00		0,00	
	TOTAL	**15.790**	**100,00**	**8.145**	**100,00**	**28.804**	**100,00**	**52.739**	**100,00**	

ACCIDENTES GRAVES EN JORNADA DE TRABAJO POR SECCIONES, EN LA COMUNITAT VALENCIANA Y SUS PROVINCIAS

Datos contabilizados según fecha de baja médica, correspondientes al periodo Interanual: octubre 2021 - septiembre 2022

Cuadro 7

SECCIONES CNAE-2009		ACCIDENTES GRAVES EN JORNADA DE TRABAJO								
		Provincia de Alicante		Provincia de Castellón		Provincia de Valencia		Comunitat Valenciana		CNAE-2009
		Total	%	Total	%	Total	%	Total	%	
Sección A	AGRICULTURA, GANADERÍA, SILVICULTURA Y PESCA	5	4,6	0	0,0	5	2,4	10	2,8	Sección A
Sección B	INDUSTRIAS EXTRACTIVAS	1	0,9	0	0,0	1	0,5	2	0,6	Sección B
Sección C	INDUSTRIA MANUFACTURERA	18	16,7	8	22,9	53	25,5	79	22,5	Sección C
Sección D	SUMINISTRO DE ENERGIA ELECTRICA, GAS, VAPOR Y AIRE ACONDICIONADO	0	0,0	1	2,9	0	0,0	1	0,3	Sección D
Sección E	SUMINISTRO DE AGUA, ACTIVIDADES DE SANEAMIENTO, GESTIÓN DE RESIDUOS Y DESCONTAMINACIÓN	1	0,9	0	0,0	6	2,9	7	2,0	Sección E
Sección F	CONSTRUCCIÓN	34	31,5	10	28,6	45	21,6	89	25,4	Sección F
Sección G	COMERCIO AL POR MAYOR Y AL POR MENOR; REPARACIÓN DE VEHÍCULOS DE MOTOR Y MOTOCICLETAS	11	10,2	6	17,1	21	10,1	38	10,8	Sección G
Sección H	TRANSPORTE Y ALMACENAMIENTO	8	7,4	3	8,6	29	13,9	40	11,4	Sección H
Sección I	HOSTELERÍA	6	5,6	1	2,9	8	3,8	15	4,3	Sección I
Sección J	INFORMACIÓN Y COMUNICACIONES	0	0,0	1	2,9	1	0,5	2	0,6	Sección J
Sección K	ACTIVIDADES FINANCIERAS Y DE SEGUROS	0	0,0	0	0,0	0	0,0	0	0,0	Sección K
Sección L	ACTIVIDADES INMOBILIARIAS	1	0,9	0	0,0	0	0,0	1	0,3	Sección L
Sección M	ACTIVIDADES PROFESIONALES, CIENTÍFICAS Y TÉCNICAS	1	0,9	0	0,0	4	1,9	5	1,4	Sección M
Sección N	ACTIVIDADES ADMINISTRATIVAS Y SERVICIOS AUXILIARES	5	4,6	4	11,4	16	7,7	25	7,1	Sección N
Sección O	ADMINISTRACIÓN PÚBLICA Y DEFENSA; SEGURIDAD SOCIAL OBLIGATORIA	6	5,6	0	0,0	6	2,9	12	3,4	Sección O
Sección P	EDUCACIÓN	1	0,9	0	0,0	3	1,4	4	1,1	Sección P
Sección Q	ACTIVIDADES SANITARIAS Y DE SERVICIOS SOCIALES	7	6,5	0	0,0	2	1,0	9	2,6	Sección Q
Sección R	ACTIVIDADES ARTÍSTICAS, RECREATIVAS Y DE ENTRETENIMIENTO	1	0,9	0	0,0	3	1,4	4	1,1	Sección R
Sección S	OTROS SERVICIOS	1	0,9	0	0,0	4	1,9	5	1,4	Sección S
Sección T	ACTIVIDADES DE LOS HOGARES COMO EMPLEADORES Y COMO PRODUCTORES DE BIENES Y SERVICIOS PARA USO PROPIO	1	0,9	1	2,9	1	0,5	3	0,9	Sección T
Sección U	ACTIVIDADES DE ORGANIZACIONES Y ORGANISMOS EXTRATERRITORIALES	0	0,0	0	0,0	0	0,0	0	0,0	Sección U
	OTROS SIN CLASIFICAR	0	0,0	0	0,0	0	0,0	0	0,0	
	TOTAL	108	100,0	35	100,0	208	100,0	351	100,0	

ACCIDENTES GRAVES EN JORNADA DE TRABAJO POR SECCIONES Y DIVISIONES, EN LA COMUNITAT VALENCIANA Y SUS PROVINCIAS

Datos contabilizados según fecha de baja médica, correspondientes al periodo Interanual: octubre 2021 - septiembre 2022

Cuadro 8

SECCIONES Y DIVISIONES CNAE-2009		ACCIDENTES GRAVES EN JORNADA DE TRABAJO								
		Provincia de Alicante		Provincia de Castellón		Provincia de Valencia		Comunitat Valenciana		CNAE-2009
		Total	%	Total	%	Total	%	Total	%	
Sección A	**AGRICULTURA, GANADERÍA, SILVICULTURA Y PESCA**	**5**	**4,63**	**0**	**0,00**	**5**	**2,40**	**10**	**2,85**	**Sección A**
01	Agricultura, ganadería, caza y servicios relacionados con las mismas	5	4,63	0	0,00	5	2,40	10	2,85	01
02	Silvicultura y explotación forestal	0	0,00	0	0,00	0	0,00	0	0,00	02
03	Pesca y acuicultura	0	0,00	0	0,00	0	0,00	0	0,00	03
Sección B	**INDUSTRIAS EXTRACTIVAS**	**1**	**0,93**	**0**	**0,00**	**1**	**0,48**	**2**	**0,57**	**Sección B**
05	Extracción de antracita, hulla y lignito	0	0,00	0	0,00	0	0,00	0	0,00	05
06	Extracción de crudo de petróleo y gas natural	0	0,00	0	0,00	0	0,00	0	0,00	06
07	Extracción de minerales metálicos	0	0,00	0	0,00	0	0,00	0	0,00	07
08	Otras industrias extractivas	1	0,93	0	0,00	1	0,48	2	0,57	08
09	Actividades de apoyo a las industrias extractivas	0	0,00	0	0,00	0	0,00	0	0,00	09
Sección C	**INDUSTRIA MANUFACTURERA**	**18**	**16,67**	**8**	**22,86**	**53**	**25,48**	**79**	**22,51**	**Sección C**
10	Industria de la alimentación	3	2,78	0	0,00	11	5,29	14	3,99	10
11	Fabricación de bebidas	1	0,93	0	0,00	1	0,48	2	0,57	11
12	Industria del tabaco	0	0,00	0	0,00	0	0,00	0	0,00	12
13	Industria textil	0	0,00	0	0,00	0	0,00	0	0,00	13
14	Confección de prendas de vestir	0	0,00	0	0,00	0	0,00	0	0,00	14
15	Industria del cuero y del calzado	0	0,00	0	0,00	0	0,00	0	0,00	15
16	Industria de la madera y del corcho, excepto muebles; cestería y espartería	1	0,93	1	2,86	6	2,88	8	2,28	16
17	Industria del papel	1	0,93	1	2,86	1	0,48	3	0,85	17
18	Artes gráficas y reproducción de soportes grabados	0	0,00	0	0,00	1	0,48	1	0,28	18
19	Coquerías y refino de petróleo	0	0,00	0	0,00	0	0,00	0	0,00	19
20	Industria química	1	0,93	2	5,71	2	0,96	5	1,42	20
21	Fabricación de productos farmacéuticos	0	0,00	0	0,00	0	0,00	0	0,00	21
22	Fabricación de productos de caucho y plásticos	1	0,93	0	0,00	5	2,40	6	1,71	22
23	Fabricación de otros productos minerales no metálicos	0	0,00	3	8,57	2	0,96	5	1,42	23
24	Metalurgia; fabricación de productos de hierro, acero y ferroaleaciones	1	0,93	1	2,86	1	0,48	3	0,85	24
25	Fabricación de productos metálicos, excepto maquinaria y equipo	6	5,56	0	0,00	13	6,25	19	5,41	25
26	Fabricación de productos informáticos, electrónicos y ópticos	0	0,00	0	0,00	1	0,48	1	0,28	26
27	Fabricación de material y equipo eléctrico	0	0,00	0	0,00	0	0,00	0	0,00	27
28	Fabricación de maquinaria y equipo n.c.o.p.	0	0,00	0	0,00	4	1,92	4	1,14	28
29	Fabricación de vehículos de motor, remolques y semirremolques	1	0,93	0	0,00	2	0,96	3	0,85	29
30	Fabricación de otro material de transporte	0	0,00	0	0,00	0	0,00	0	0,00	30
31	Fabricación de muebles	0	0,00	0	0,00	1	0,48	1	0,28	31
32	Otras industrias manufactureras	2	1,85	0	0,00	0	0,00	2	0,57	32
33	Reparación e instalación de maquinaria y equipo	0	0,00	0	0,00	2	0,96	2	0,57	33
Sección D	**SUMINISTRO DE ENERGIA ELECTRICA, GAS, VAPOR Y AIRE ACONDICIONADO**	**0**	**0,00**	**1**	**2,86**	**0**	**0,00**	**1**	**0,28**	**Sección D**
35	Suministro de energía eléctrica, gas, vapor y aire acondicionado	0	0,00	1	2,86	0	0,00	1	0,28	35
Sección E	**SUMINISTRO DE AGUA, ACTIVIDADES DE SANEAMIENTO, GESTIÓN DE RESIDUOS Y DESCONTAMINACIÓN**	**1**	**0,93**	**0**	**0,00**	**6**	**2,88**	**7**	**1,99**	**Sección E**
36	Captación, depuración y distribución de agua	0	0,00	0	0,00	0	0,00	0	0,00	36
37	Recogida y tratamiento de aguas residuales	0	0,00	0	0,00	0	0,00	0	0,00	37
38	Recogida, tratamiento y eliminación de residuos; valorización	1	0,93	0	0,00	5	2,40	6	1,71	38
39	Actividades de descontaminación y otros servicios de gestión de residuos	0	0,00	0	0,00	1	0,48	1	0,28	39
Sección F	**CONSTRUCCIÓN**	**34**	**31,48**	**10**	**28,57**	**45**	**21,63**	**89**	**25,36**	**Sección F**
41	Construcción de edificios	13	12,04	8	22,86	22	10,58	43	12,25	41
42	Ingeniería civil	0	0,00	0	0,00	0	0,00	0	0,00	42
43	Actividades de construcción especializada	21	19,44	2	5,71	23	11,06	46	13,11	43
Sección G	**COMERCIO AL POR MAYOR Y AL POR MENOR; REPARACIÓN DE VEHÍCULOS DE MOTOR Y MOTOCICLETAS**	**11**	**10,19**	**6**	**17,14**	**21**	**10,10**	**38**	**10,83**	**Sección G**
45	Venta y reparación de vehículos de motor y motocicletas	3	2,78	1	2,86	4	1,92	8	2,28	45
46	Comercio al por mayor e intermediarios del comercio, excepto de vehículos de motor y motocicletas	3	2,78	3	8,57	13	6,25	19	5,41	46
47	Comercio al por menor, excepto de vehículos de motor y motocicletas	5	4,63	2	5,71	4	1,92	11	3,13	47
Sección H	**TRANSPORTE Y ALMACENAMIENTO**	**8**	**7,41**	**3**	**8,57**	**29**	**13,94**	**40**	**11,40**	**Sección H**
49	Transporte terrestre y por tubería	5	4,63	3	8,57	24	11,54	32	9,12	49
50	Transporte marítimo y por vías navegables interiores	0	0,00	0	0,00	0	0,00	0	0,00	50
51	Transporte aéreo	0	0,00	0	0,00	0	0,00	0	0,00	51
52	Almacenamiento y actividades anexas al transporte	2	1,85	0	0,00	3	1,44	5	1,42	52
53	Actividades postales y de correos	1	0,93	0	0,00	2	0,96	3	0,85	53
Sección I	**HOSTELERÍA**	**6**	**5,56**	**1**	**2,86**	**8**	**3,85**	**15**	**4,27**	**Sección I**
55	Servicios de alojamiento	1	0,93	0	0,00	1	0,48	2	0,57	55
56	Servicios de comidas y bebidas	5	4,63	1	2,86	7	3,37	13	3,70	56

SECCIONES Y DIVISIONES CNAE-2009		ACCIDENTES GRAVES EN JORNADA DE TRABAJO								
		Provincia de Alicante		Provincia de Castellón		Provincia de Valencia		Comunitat Valenciana		CNAE-2009
		Total	%	Total	%	Total	%	Total	%	
Sección J	**INFORMACIÓN Y COMUNICACIONES**	**0**	**0,00**	**1**	**2,86**	**1**	**0,48**	**2**	**0,57**	**Sección J**
58	Edición	0	0,00	0	0,00	0	0,00	0	0,00	58
59	Actividades cinematográficas, de vídeo y de televisión, grabación de sonido y edición musical	0	0,00	0	0,00	0	0,00	0	0,00	59
60	Actividades de programación y emisión de radio y televisión	0	0,00	1	2,86	0	0,00	1	0,28	60
61	Telecomunicaciones	0	0,00	0	0,00	1	0,48	1	0,28	61
62	Programación, consultoría y otras actividades relacionadas con la informática	0	0,00	0	0,00	0	0,00	0	0,00	62
63	Servicios de información	0	0,00	0	0,00	0	0,00	0	0,00	63
Sección K	**ACTIVIDADES FINANCIERAS Y DE SEGUROS**	**0**	**0,00**	**0**	**0,00**	**0**	**0,00**	**0**	**0,00**	**Sección K**
64	Servicios financieros, excepto seguros y fondos de pensiones	0	0,00	0	0,00	0	0,00	0	0,00	64
65	Seguros, reaseguros y fondos de pensiones, excepto Seguridad Social obligatoria	0	0,00	0	0,00	0	0,00	0	0,00	65
66	Actividades auxiliares a los servicios financieros y a los seguros	0	0,00	0	0,00	0	0,00	0	0,00	66
Sección L	**ACTIVIDADES INMOBILIARIAS**	**1**	**0,93**	**0**	**0,00**	**0**	**0,00**	**1**	**0,28**	**Sección L**
68	Actividades inmobiliarias	1	0,93	0	0,00	0	0,00	1	0,28	68
Sección M	**ACTIVIDADES PROFESIONALES, CIENTÍFICAS Y TÉCNICAS**	**1**	**0,93**	**0**	**0,00**	**4**	**1,92**	**5**	**1,42**	**Sección M**
69	Actividades jurídicas y de contabilidad	0	0,00	0	0,00	0	0,00	0	0,00	69
70	Actividades de las sedes centrales; actividades de consultoría de gestión empresarial	0	0,00	0	0,00	0	0,00	0	0,00	70
71	Servicios técnicos de arquitectura e ingeniería; ensayos y análisis técnicos	1	0,93	0	0,00	4	1,92	5	1,42	71
72	Investigación y desarrollo	0	0,00	0	0,00	0	0,00	0	0,00	72
73	Publicidad y estudios de mercado	0	0,00	0	0,00	0	0,00	0	0,00	73
74	Otras actividades profesionales, científicas y técnicas	0	0,00	0	0,00	0	0,00	0	0,00	74
75	Actividades veterinarias	0	0,00	0	0,00	0	0,00	0	0,00	75
Sección N	**ACTIVIDADES ADMINISTRATIVAS Y SERVICIOS AUXILIARES**	**5**	**4,63**	**4**	**11,43**	**16**	**7,69**	**25**	**7,12**	**Sección N**
77	Actividades de alquiler	0	0,00	0	0,00	1	0,48	1	0,28	77
78	Actividades relacionadas con el empleo	2	1,85	2	5,71	5	2,40	9	2,56	78
79	Actividades de agencias de viajes, operadores turísticos, servicios de reservas y otros relacionados	0	0,00	0	0,00	0	0,00	0	0,00	79
80	Actividades de seguridad e investigación	0	0,00	0	0,00	2	0,96	2	0,57	80
81	Servicios a edificios y actividades de jardinería	3	2,78	2	5,71	6	2,88	11	3,13	81
82	Actividades administrativas de oficina y otras actividades auxiliares a las empresas	0	0,00	0	0,00	2	0,96	2	0,57	82
Sección O	**ADMINISTRACIÓN PÚBLICA Y DEFENSA; SEGURIDAD SOCIAL OBLIGATORIA**	**6**	**5,56**	**0**	**0,00**	**6**	**2,88**	**12**	**3,42**	**Sección O**
84	Administración Pública y defensa; Seguridad Social obligatoria	6	5,56	0	0,00	6	2,88	12	3,42	84
Sección P	**EDUCACIÓN**	**1**	**0,93**	**0**	**0,00**	**3**	**1,44**	**4**	**1,14**	**Sección P**
85	Educación	1	0,93	0	0,00	3	1,44	4	1,14	85
Sección Q	**ACTIVIDADES SANITARIAS Y DE SERVICIOS SOCIALES**	**7**	**6,48**	**0**	**0,00**	**2**	**0,96**	**9**	**2,56**	**Sección Q**
86	Actividades sanitarias	6	5,56	0	0,00	0	0,00	6	1,71	86
87	Asistencia en establecimientos residenciales	1	0,93	0	0,00	1	0,48	2	0,57	87
88	Actividades de servicios sociales sin alojamiento	0	0,00	0	0,00	1	0,48	1	0,28	88
Sección R	**ACTIVIDADES ARTÍSTICAS, RECREATIVAS Y DE ENTRETENIMIENTO**	**1**	**0,93**	**0**	**0,00**	**3**	**1,44**	**4**	**1,14**	**Sección R**
90	Actividades de creación, artísticas y espectáculos	0	0,00	0	0,00	1	0,48	1	0,28	90
91	Actividades de bibliotecas, archivos, museos y otras actividades culturales	0	0,00	0	0,00	0	0,00	0	0,00	91
92	Actividades de juegos de azar y apuestas	0	0,00	0	0,00	0	0,00	0	0,00	92
93	Actividades deportivas, recreativas y de entretenimiento	1	0,93	0	0,00	2	0,96	3	0,85	93
Sección S	**OTROS SERVICIOS**	**1**	**0,93**	**0**	**0,00**	**4**	**1,92**	**5**	**1,42**	**Sección S**
94	Actividades asociativas	0	0,00	0	0,00	1	0,48	1	0,28	94
95	Reparación de ordenadores, efectos personales y artículos de uso doméstico	0	0,00	0	0,00	1	0,48	1	0,28	95
96	Otros servicios personales	1	0,93	0	0,00	2	0,96	3	0,85	96
Sección T	**ACTIVIDADES DE LOS HOGARES COMO EMPLEADORES Y COMO PRODUCTORES DE BIENES Y SERVICIOS PARA USO PROPIO**	**1**	**0,93**	**1**	**2,86**	**1**	**0,48**	**3**	**0,85**	**Sección T**
97	Actividades de los hogares como empleadores de personal doméstico	1	0,93	1	2,86	1	0,48	3	0,85	97
98	Actividades de los hogares como productores de bienes y servicios para uso propio	0	0,00	0	0,00	0	0,00	0	0,00	98
Sección U	**ACTIVIDADES DE ORGANIZACIONES Y ORGANISMOS EXTRATERRITORIALES**	**0**	**0,00**	**0**	**0,00**	**0**	**0,00**	**0**	**0,00**	**Sección U**
99	Actividades de organizaciones y organismos extraterritoriales	0	0,00	0	0,00	0	0,00	0	0,00	99
			0,00		0,00		0,00	0	0,00	
	OTROS SIN CLASIFICAR	0	0,00	0	0,00	0	0,00	**0**	**0,00**	
			0,00		0,00		0,00		0,00	
	TOTAL	**108**	**100,00**	**35**	**100,00**	**208**	**100,00**	**351**	**100,00**	

ACCIDENTES MORTALES EN JORNADA DE TRABAJO POR SECCIONES Y DIVISIONES, EN LA COMUNITAT VALENCIANA Y SUS PROVINCIAS

Datos contabilizados según fecha de baja médica, correspondientes al periodo Interanual: octubre 2021 - septiembre 2022

Cuadro 10

SECCIONES Y DIVISIONES CNAE-2009		ACCIDENTES MORTALES EN JORNADA DE TRABAJO								
		Provincia de Alicante		Provincia de Castellón		Provincia de Valencia		Comunitat Valenciana		CNAE-2009
		Total	%	Total	%	Total	%	Total	%	
Sección A	**AGRICULTURA, GANADERÍA, SILVICULTURA Y PESCA**	**4**	**13,79**	**0**	**0,00**	**4**	**10,53**	**8**	**10,26**	**Sección A**
01	Agricultura, ganadería, caza y servicios relacionados con las mismas	4	13,79	0	0,00	4	10,53	8	10,26	01
02	Silvicultura y explotación forestal	0	0,00	0	0,00	0	0,00	0	0,00	02
03	Pesca y acuicultura	0	0,00	0	0,00	0	0,00	0	0,00	03
Sección B	**INDUSTRIAS EXTRACTIVAS**	**0**	**0,00**	**0**	**0,00**	**0**	**0,00**	**0**	**0,00**	**Sección B**
05	Extracción de antracita, hulla y lignito	0	0,00	0	0,00	0	0,00	0	0,00	05
06	Extracción de crudo de petróleo y gas natural	0	0,00	0	0,00	0	0,00	0	0,00	06
07	Extracción de minerales metálicos	0	0,00	0	0,00	0	0,00	0	0,00	07
08	Otras industrias extractivas	0	0,00	0	0,00	0	0,00	0	0,00	08
09	Actividades de apoyo a las industrias extractivas	0	0,00	0	0,00	0	0,00	0	0,00	09
Sección C	**INDUSTRIA MANUFACTURERA**	**3**	**10,34**	**4**	**36,36**	**7**	**18,42**	**14**	**17,95**	**Sección C**
10	Industria de la alimentación	0	0,00	0	0,00	0	0,00	0	0,00	10
11	Fabricación de bebidas	0	0,00	0	0,00	0	0,00	0	0,00	11
12	Industria del tabaco	0	0,00	0	0,00	0	0,00	0	0,00	12
13	Industria textil	0	0,00	0	0,00	0	0,00	0	0,00	13
14	Confección de prendas de vestir	0	0,00	0	0,00	0	0,00	0	0,00	14
15	Industria del cuero y del calzado	0	0,00	0	0,00	0	0,00	0	0,00	15
16	Industria de la madera y del corcho, excepto muebles; cestería y espartería	0	0,00	0	0,00	0	0,00	0	0,00	16
17	Industria del papel	0	0,00	1	9,09	0	0,00	1	1,28	17
18	Artes gráficas y reproducción de soportes grabados	0	0,00	0	0,00	0	0,00	0	0,00	18
19	Coquerías y refino de petróleo	0	0,00	0	0,00	0	0,00	0	0,00	19
20	Industria química	1	3,45	0	0,00	0	0,00	1	1,28	20
21	Fabricación de productos farmacéuticos	0	0,00	0	0,00	0	0,00	0	0,00	21
22	Fabricación de productos de caucho y plásticos	1	3,45	0	0,00	0	0,00	1	1,28	22
23	Fabricación de otros productos minerales no metálicos	0	0,00	1	9,09	1	2,63	2	2,56	23
24	Metalurgia; fabricación de productos de hierro, acero y ferroaleaciones	0	0,00	0	0,00	0	0,00	0	0,00	24
25	Fabricación de productos metálicos, excepto maquinaria y equipo	1	3,45	1	9,09	1	2,63	3	3,85	25
26	Fabricación de productos informáticos, electrónicos y ópticos	0	0,00	0	0,00	0	0,00	0	0,00	26
27	Fabricación de material y equipo eléctrico	0	0,00	0	0,00	1	2,63	1	1,28	27
28	Fabricación de maquinaria y equipo n.c.o.p.	0	0,00	1	9,09	1	2,63	2	2,56	28
29	Fabricación de vehículos de motor, remolques y semirremolques	0	0,00	0	0,00	1	2,63	1	1,28	29
30	Fabricación de otro material de transporte	0	0,00	0	0,00	0	0,00	0	0,00	30
31	Fabricación de muebles	0	0,00	0	0,00	1	2,63	1	1,28	31
32	Otras industrias manufactureras	0	0,00	0	0,00	0	0,00	0	0,00	32
33	Reparación e instalación de maquinaria y equipo	0	0,00	0	0,00	1	2,63	1	1,28	33
Sección D	**SUMINISTRO DE ENERGIA ELECTRICA, GAS, VAPOR Y AIRE ACONDICIONADO**	**0**	**0,00**	**0**	**0,00**	**0**	**0,00**	**0**	**0,00**	**Sección D**
35	Suministro de energía eléctrica, gas, vapor y aire acondicionado	0	0,00	0	0,00	0	0,00	0	0,00	35
Sección E	**SUMINISTRO DE AGUA, ACTIVIDADES DE SANEAMIENTO, GESTIÓN DE RESIDUOS Y DESCONTAMINACIÓN**	**2**	**6,90**	**0**	**0,00**	**0**	**0,00**	**2**	**2,56**	**Sección E**
36	Captación, depuración y distribución de agua	0	0,00	0	0,00	0	0,00	0	0,00	36
37	Recogida y tratamiento de aguas residuales	0	0,00	0	0,00	0	0,00	0	0,00	37
38	Recogida, tratamiento y eliminación de residuos; valorización	2	6,90	0	0,00	0	0,00	2	2,56	38
39	Actividades de descontaminación y otros servicios de gestión de residuos	0	0,00	0	0,00	0	0,00	0	0,00	39
Sección F	**CONSTRUCCIÓN**	**7**	**24,14**	**1**	**9,09**	**5**	**13,16**	**13**	**16,67**	**Sección F**
41	Construcción de edificios	4	13,79	1	9,09	2	5,26	7	8,97	41
42	Ingeniería civil	0	0,00	0	0,00	0	0,00	0	0,00	42
43	Actividades de construcción especializada	3	10,34	0	0,00	3	7,89	6	7,69	43
Sección G	**COMERCIO AL POR MAYOR Y AL POR MENOR; REPARACIÓN DE VEHÍCULOS DE MOTOR Y MOTOCICLETAS**	**3**	**10,34**	**1**	**9,09**	**3**	**7,89**	**7**	**8,97**	**Sección G**
45	Venta y reparación de vehículos de motor y motocicletas	0	0,00	1	9,09	0	0,00	1	1,28	45
46	Comercio al por mayor e intermediarios del comercio, excepto de vehículos de motor y motocicletas	2	6,90	0	0,00	3	7,89	5	6,41	46
47	Comercio al por menor, excepto de vehículos de motor y motocicletas	1	3,45	0	0,00	0	0,00	1	1,28	47
Sección H	**TRANSPORTE Y ALMACENAMIENTO**	**7**	**24,14**	**2**	**18,18**	**7**	**18,42**	**16**	**20,51**	**Sección H**
49	Transporte terrestre y por tubería	7	24,14	1	9,09	6	15,79	14	17,95	49
50	Transporte marítimo y por vías navegables interiores	0	0,00	0	0,00	0	0,00	0	0,00	50
51	Transporte aéreo	0	0,00	1	9,09	0	0,00	1	1,28	51
52	Almacenamiento y actividades anexas al transporte	0	0,00	0	0,00	1	2,63	1	1,28	52
53	Actividades postales y de correos	0	0,00	0	0,00	0	0,00	0	0,00	53
Sección I	**HOSTELERÍA**	**0**	**0,00**	**1**	**9,09**	**1**	**2,63**	**2**	**2,56**	**Sección I**
55	Servicios de alojamiento	0	0,00	0	0,00	0	0,00	0	0,00	55
56	Servicios de comidas y bebidas	0	0,00	1	9,09	1	2,63	2	2,56	56

CNAE-2009	ACCIDENTES MORTALES - SECCIONES Y DIVISIONES	Provincia de Alicante		Provincia de Castellón		Provincia de Valencia		Comunitat		CNAE-2009
		Total	%	Total	%	Total	%	Total	%	Cuadro 10
Sección J	**INFORMACIÓN Y COMUNICACIONES**	**0**	**0,00**	**0**	**0,00**	**0**	**0,00**	**0**	**0,00**	**Sección J**
58	Edición	0	0,00	0	0,00	0	0,00	0	0,00	58
59	Actividades cinematográficas, de vídeo y de televisión, grabación de sonido y edición musical	0	0,00	0	0,00	0	0,00	0	0,00	59
60	Actividades de programación y emisión de radio y televisión	0	0,00	0	0,00	0	0,00	0	0,00	60
61	Telecomunicaciones	0	0,00	0	0,00	0	0,00	0	0,00	61
62	Programación, consultoría y otras actividades relacionadas con la informática	0	0,00	0	0,00	0	0,00	0	0,00	62
63	Servicios de información	0	0,00	0	0,00	0	0,00	0	0,00	63
Sección K	**ACTIVIDADES FINANCIERAS Y DE SEGUROS**	**0**	**0,00**	**0**	**0,00**	**0**	**0,00**	**0**	**0,00**	**Sección K**
64	Servicios financieros, excepto seguros y fondos de pensiones	0	0,00	0	0,00	0	0,00	0	0,00	64
65	Seguros, reaseguros y fondos de pensiones, excepto Seguridad Social obligatoria	0	0,00	0	0,00	0	0,00	0	0,00	65
66	Actividades auxiliares a los servicios financieros y a los seguros	0	0,00	0	0,00	0	0,00	0	0,00	66
Sección L	**ACTIVIDADES INMOBILIARIAS**	**0**	**0,00**	**0**	**0,00**	**0**	**0,00**	**0**	**0,00**	**Sección L**
68	Actividades inmobiliarias	0	0,00	0	0,00	0	0,00	0	0,00	68
Sección M	**ACTIVIDADES PROFESIONALES, CIENTÍFICAS Y TÉCNICAS**	**1**	**3,45**	**0**	**0,00**	**0**	**0,00**	**1**	**1,28**	**Sección M**
69	Actividades jurídicas y de contabilidad	0	0,00	0	0,00	0	0,00	0	0,00	69
70	Actividades de las sedes centrales; actividades de consultoría de gestión empresarial	0	0,00	0	0,00	0	0,00	0	0,00	70
71	Servicios técnicos de arquitectura e ingeniería; ensayos y análisis técnicos	1	3,45	0	0,00	0	0,00	1	1,28	71
72	Investigación y desarrollo	0	0,00	0	0,00	0	0,00	0	0,00	72
73	Publicidad y estudios de mercado	0	0,00	0	0,00	0	0,00	0	0,00	73
74	Otras actividades profesionales, científicas y técnicas	0	0,00	0	0,00	0	0,00	0	0,00	74
75	Actividades veterinarias	0	0,00	0	0,00	0	0,00	0	0,00	75
Sección N	**ACTIVIDADES ADMINISTRATIVAS Y SERVICIOS AUXILIARES**	**0**	**0,00**	**1**	**9,09**	**5**	**13,16**	**6**	**7,69**	**Sección N**
77	Actividades de alquiler	0	0,00	0	0,00	0	0,00	0	0,00	77
78	Actividades relacionadas con el empleo	0	0,00	1	9,09	4	10,53	5	6,41	78
79	Actividades de agencias de viajes, operadores turísticos, servicios de reservas y otros relacionados	0	0,00	0	0,00	0	0,00	0	0,00	79
80	Actividades de seguridad e investigación	0	0,00	0	0,00	0	0,00	0	0,00	80
81	Servicios a edificios y actividades de jardinería	0	0,00	0	0,00	1	2,63	1	1,28	81
82	Actividades administrativas de oficina y otras actividades auxiliares a las empresas	0	0,00	0	0,00	0	0,00	0	0,00	82
Sección O	**ADMINISTRACIÓN PÚBLICA Y DEFENSA; SEGURIDAD SOCIAL OBLIGATORIA**	**1**	**3,45**	**0**	**0,00**	**3**	**7,89**	**4**	**5,13**	**Sección O**
84	Administración Pública y defensa; Seguridad Social obligatoria	1	3,45	0	0,00	3	7,89	4	5,13	84
Sección P	**EDUCACIÓN**	**0**	**0,00**	**0**	**0,00**	**0**	**0,00**	**0**	**0,00**	**Sección P**
85	Educación	0	0,00	0	0,00	0	0,00	0	0,00	85
Sección Q	**ACTIVIDADES SANITARIAS Y DE SERVICIOS SOCIALES**	**0**	**0,00**	**1**	**9,09**	**0**	**0,00**	**1**	**1,28**	**Sección Q**
86	Actividades sanitarias	0	0,00	0	0,00	0	0,00	0	0,00	86
87	Asistencia en establecimientos residenciales	0	0,00	1	9,09	0	0,00	1	1,28	87
88	Actividades de servicios sociales sin alojamiento	0	0,00	0	0,00	0	0,00	0	0,00	88
Sección R	**ACTIVIDADES ARTÍSTICAS, RECREATIVAS Y DE ENTRETENIMIENTO**	**1**	**3,45**	**0**	**0,00**	**2**	**5,26**	**3**	**3,85**	**Sección R**
90	Actividades de creación, artísticas y espectáculos	0	0,00	0	0,00	0	0,00	0	0,00	90
91	Actividades de bibliotecas, archivos, museos y otras actividades culturales	0	0,00	0	0,00	1	2,63	1	1,28	91
92	Actividades de juegos de azar y apuestas	0	0,00	0	0,00	0	0,00	0	0,00	92
93	Actividades deportivas, recreativas y de entretenimiento	1	3,45	0	0,00	1	2,63	2	2,56	93
Sección S	**OTROS SERVICIOS**	**0**	**0,00**	**0**	**0,00**	**1**	**2,63**	**1**	**1,28**	**Sección S**
94	Actividades asociativas	0	0,00	0	0,00	1	2,63	1	1,28	94
95	Reparación de ordenadores, efectos personales y artículos de uso doméstico	0	0,00	0	0,00	0	0,00	0	0,00	95
96	Otros servicios personales	0	0,00	0	0,00	0	0,00	0	0,00	96
Sección T	**ACTIVIDADES DE LOS HOGARES COMO EMPLEADORES Y COMO PRODUCTORES DE BIENES Y SERVICIOS PARA USO PROPIO**	**0**	**0,00**	**0**	**0,00**	**0**	**0,00**	**0**	**0,00**	**Sección T**
97	Actividades de los hogares como empleadores de personal doméstico	0	0,00	0	0,00	0	0,00	0	0,00	97
98	Actividades de los hogares como productores de bienes y servicios para uso propio	0	0,00	0	0,00	0	0,00	0	0,00	98
Sección U	**ACTIVIDADES DE ORGANIZACIONES Y ORGANISMOS EXTRATERRITORIALES**	**0**	**0,00**	**0**	**0,00**	**0**	**0,00**	**0**	**0,00**	**Sección U**
99	Actividades de organizaciones y organismos extraterritoriales	0	0,00	0	0,00	0	0,00	0	0,00	99
	OTROS SIN CLASIFICAR	0	0,00	0	0,00	0	0,00	0	0,00	
	TOTAL	**29**	**100,00**	**11**	**100,00**	**38**	**100,00**	**78**	**100,00**	

ÍNDICE DE INCIDENCIA DEL TOTAL DE ACCIDENTES CON BAJA EN JORNADA DE TRABAJO POR SECCIONES DEL CNAE-2009, EN LA COMUNITAT VALENCIANA Y SUS PROVINCIAS

Datos contabilizados según fecha de baja médica, correspondientes al periodo Interanual: octubre 2021 - septiembre 2022

Cuadro 11

SECCIONES CNAE-2009		ÍNDICE DE INCIDENCIA DEL TOTAL DE ACCIDENTES EN JORNADA DE TRABAJO				
		Provincia de Alicante	Provincia de Castellón	Provincia de Valencia	Comunitat Valenciana	CNAE-2009
		Total	Total	Total	Total	
Sección A	AGRICULTURA, GANADERÍA, SILVICULTURA Y PESCA	4.297,8	6.600,1	5.708,1	5.443,6	Sección A
Sección B	INDUSTRIAS EXTRACTIVAS	5.714,3	3.619,9	5.206,8	5.135,4	Sección B
Sección C	INDUSTRIA MANUFACTURERA	2.986,0	4.742,8	3.820,6	3.728,5	Sección C
Sección D	SUMINISTRO DE ENERGIA ELECTRICA, GAS, VAPOR Y AIRE ACONDICIONADO	1.266,7	1.029,7	1.564,0	1.440,4	Sección D
Sección E	SUMINISTRO DE AGUA, ACTIVIDADES DE SANEAMIENTO, GESTIÓN DE RESIDUOS Y DESCONTAMINACIÓN	4.891,4	5.141,0	4.655,7	4.806,9	Sección E
Sección F	CONSTRUCCIÓN	4.928,2	6.799,5	6.042,6	5.706,8	Sección F
Sección G	COMERCIO AL POR MAYOR Y AL POR MENOR; REPARACIÓN DE VEHÍCULOS DE MOTOR Y MOTOCICLETAS	1.733,3	2.260,5	2.113,8	1.994,4	Sección G
Sección H	TRANSPORTE Y ALMACENAMIENTO	3.617,4	3.916,3	3.919,0	3.829,7	Sección H
Sección I	HOSTELERÍA	2.387,2	2.793,4	2.858,3	2.641,5	Sección I
Sección J	INFORMACIÓN Y COMUNICACIONES	858,2	1.062,6	650,8	737,6	Sección J
Sección K	ACTIVIDADES FINANCIERAS Y DE SEGUROS	247,3	328,0	182,9	220,3	Sección K
Sección L	ACTIVIDADES INMOBILIARIAS	308,3	848,8	743,7	544,5	Sección L
Sección M	ACTIVIDADES PROFESIONALES, CIENTÍFICAS Y TÉCNICAS	467,2	522,5	561,3	529,1	Sección M
Sección N	ACTIVIDADES ADMINISTRATIVAS Y SERVICIOS AUXILIARES	3.042,1	5.057,1	4.254,9	3.960,8	Sección N
Sección O	ADMINISTRACIÓN PÚBLICA Y DEFENSA; SEGURIDAD SOCIAL OBLIGATORIA	2.283,1	2.712,6	2.314,7	2.357,7	Sección O
Sección P	EDUCACIÓN	582,4	635,6	604,2	600,8	Sección P
Sección Q	ACTIVIDADES SANITARIAS Y DE SERVICIOS SOCIALES	2.136,6	2.063,2	2.076,7	2.095,7	Sección Q
Sección R	ACTIVIDADES ARTÍSTICAS, RECREATIVAS Y DE ENTRETENIMIENTO	2.123,6	3.559,2	2.679,9	2.586,0	Sección R
Sección S	OTROS SERVICIOS	1.156,7	1.812,1	1.346,0	1.331,2	Sección S
Sección T	ACTIVIDADES DE LOS HOGARES COMO EMPLEADORES Y COMO PRODUCTORES DE BIENES Y SERVICIOS PARA USO PROPIO	596,3	456,8	353,9	443,3	Sección T
Sección U	ACTIVIDADES DE ORGANIZACIONES Y ORGANISMOS EXTRATERRITORIALES	3.698,0	0,0	0,0	6.650,2	Sección U
	OTROS SIN CLASIFICAR	0	0	0	0	
	TOTAL	2.337,1	3.364,8	2.749,6	2.683,6	

ÍNDICE DE INCIDENCIA DEL TOTAL DE ACCIDENTES CON BAJA EN JORNADA DE TRABAJO POR SECCIONES Y DIVISIONES, EN LA COMUNITAT VALENCIANA Y SUS PROVINCIAS

Datos contabilizados según fecha de baja médica, correspondientes al periodo Interanual: octubre 2021 - septiembre 2022

Cuadro 12

SECCIONES Y DIVISIONES CNAE-2009		ÍNDICE DE INCIDENCIA DEL TOTAL DE ACCIDENTES EN JORNADA DE TRABAJO				
		Provincia de Alicante	Provincia de Castellón	Provincia de Valencia	Comunitat Valenciana	CNAE-2009
		Total	Total	Total	Total	
Sección A	**AGRICULTURA, GANADERÍA, SILVICULTURA Y PESCA**	**4.297,8**	**6.600,1**	**5708,1**	**5.443,6**	**Sección A**
01	Agricultura, ganadería, caza y servicios relacionados con las mismas	4.009,7	6.535,3	5.723,0	5.340,5	01
02	Silvicultura y explotación forestal	7.862,4	7.500,0	5.660,7	6.539,1	02
03	Pesca y acuicultura	7.822,0	6.536,3	4.476,1	6.857,5	03
Sección B	**INDUSTRIAS EXTRACTIVAS**	**5.714,3**	**3.619,9**	**5.206,8**	**5.135,4**	**Sección B**
05	Extracción de antracita, hulla y lignito	0,0	0,0	30.769,2	12.903,2	05
06	Extracción de crudo de petróleo y gas natural	0,0	0,0	0,0	0,0	06
07	Extracción de minerales metálicos	50.000,0	0,0	0,0	18.181,8	07
08	Otras industrias extractivas	5.548,2	3.798,7	4.854,8	4.963,2	08
09	Actividades de apoyo a las industrias extractivas	15.000,0	0,0	3.191,5	5.000,0	09
Sección C	**INDUSTRIA MANUFACTURERA**	**2.986,0**	**4.742,8**	**3.820,6**	**3.728,5**	**Sección C**
10	Industria de la alimentación	3.358,1	5.237,6	5.004,7	4.610,1	10
11	Fabricación de bebidas	2.583,6	5.300,4	3.246,9	3.261,9	11
12	Industria del tabaco	0,0	,0	3.560,8	2.484,5	12
13	Industria textil	3.270,8	2.031,7	2.544,8	2.889,3	13
14	Confección de prendas de vestir	860,4	1.959,9	954,3	1.004,4	14
15	Industria del cuero y del calzado	1.374,8	2.322,1	1.594,7	1.402,7	15
16	Industria de la madera y del corcho, excepto muebles; cestería y espartería	3.820,4	8.773,8	5.033,0	5.175,9	16
17	Industria del papel	1.884,7	1.823,8	3.004,7	2.380,1	17
18	Artes gráficas y reproducción de soportes grabados	1.492,4	1.531,8	2.504,1	2.110,5	18
19	Coquerías y refino de petróleo	0,0	0,0	0,0	0,0	19
20	Industria química	4.343,6	2.108,1	2.886,8	2.832,5	20
21	Fabricación de productos farmacéuticos	500,9	0,0	3.452,0	1.741,4	21
22	Fabricación de productos de caucho y plásticos	3.754,6	3.516,3	3.726,6	3.727,9	22
23	Fabricación de otros productos minerales no metálicos	5.019,9	5.375,8	4.672,1	5.198,7	23
24	Metalurgia; fabricación de productos de hierro, acero y ferroaleaciones	3.943,0	5.137,6	5.140,9	4.779,4	24
25	Fabricación de productos metálicos, excepto maquinaria y equipo	4.797,2	7.994,0	5.531,0	5.544,4	25
26	Fabricación de productos informáticos, electrónicos y ópticos	0,0	37.988,8	1.029,6	1.659,4	26
27	Fabricación de material y equipo eléctrico	2.045,9	5.324,6	2.214,8	2.595,8	27
28	Fabricación de maquinaria y equipo n.c.o.p.	3.562,4	4.932,7	3.779,1	3.998,4	28
29	Fabricación de vehículos de motor, remolques y semirremolques	8.920,5	3.602,6	2.054,8	2.278,2	29
30	Fabricación de otro material de transporte	3.009,0	5.381,2	2.031,7	2.316,6	30
31	Fabricación de muebles	2.571,6	3.846,3	3.907,7	3.632,2	31
32	Otras industrias manufactureras	2.197,6	4.104,2	2.378,4	2.471,2	32
33	Reparación e instalación de maquinaria y equipo	4.508,2	5.977,6	5.480,6	5.357,8	33
Sección D	**SUMINISTRO DE ENERGIA ELECTRICA, GAS, VAPOR Y AIRE ACONDICIONADO**	**1.266,7**	**1.029,7**	**1.564,0**	**1.440,4**	**Sección D**
35	Suministro de energía eléctrica, gas, vapor y aire acondicionado	1.266,7	1.029,7	1.564,0	1.440,4	35
Sección E	**SUMINISTRO DE AGUA, ACTIVIDADES DE SANEAMIENTO, GESTIÓN DE RESIDUOS Y DESCONTAMINACIÓN**	**4.891,4**	**5.141,0**	**4.655,7**	**4.806,9**	**Sección E**
36	Captación, depuración y distribución de agua	1.953,8	3.586,1	2.169,0	2.249,9	36
37	Recogida y tratamiento de aguas residuales	3.632,4	4.473,0	3.590,6	3.888,5	37
38	Recogida, tratamiento y eliminación de residuos; valorización	6.656,3	6.215,0	5.948,1	6.235,9	38
39	Actividades de descontaminación y otros servicios de gestión de residuos	3.773,6	0,0	7.042,3	4.669,3	39
Sección F	**CONSTRUCCIÓN**	**4.928,2**	**6.799,5**	**6.042,6**	**5.706,8**	**Sección F**
41	Construcción de edificios	5.446,6	8.615,6	6.665,0	6.442,8	41
42	Ingeniería civil	3.716,7	4.095,6	6.725,7	5.272,9	42
43	Actividades de construcción especializada	4.658,1	5.708,4	5.623,9	5.265,2	43
Sección G	**COMERCIO AL POR MAYOR Y AL POR MENOR; REPARACIÓN DE VEHÍCULOS DE MOTOR Y MOTOCICLETAS**	**1.733,3**	**2.260,5**	**2.113,8**	**1.994,4**	**Sección G**
45	Venta y reparación de vehículos de motor y motocicletas	2.523,6	2.966,0	3.015,7	2.828,8	45
46	Comercio al por mayor e intermediarios del comercio, excepto de vehículos de motor y motocicletas	2.096,2	3.204,7	2.784,5	2.626,6	46
47	Comercio al por menor, excepto de vehículos de motor y motocicletas	1.423,2	1.371,8	1.492,0	1.453,0	47
Sección H	**TRANSPORTE Y ALMACENAMIENTO**	**3.617,4**	**3.916,3**	**3.919,0**	**3.829,7**	**Sección H**
49	Transporte terrestre y por tubería	3.658,7	3.671,4	3.860,7	3.776,2	49
50	Transporte marítimo y por vías navegables interiores	4.037,1	5.063,3	6.999,4	5.000,0	50
51	Transporte aéreo	1.716,6	4.026,8	2.578,8	2.213,0	51
52	Almacenamiento y actividades anexas al transporte	2.533,6	3.480,8	2.885,2	2.858,3	52
53	Actividades postales y de correos	6.069,7	7.372,2	7.812,7	7.194,0	53
Sección I	**HOSTELERÍA**	**2.387,2**	**2.793,4**	**2.858,3**	**2.641,5**	**Sección I**
55	Servicios de alojamiento	3.427,8	3.851,4	2.806,7	3.317,6	55
56	Servicios de comidas y bebidas	2.147,0	2.567,1	2.863,5	2.528,0	56

SECCIONES Y DIVISIONES CNAE-2009		ÍNDICE DE INCIDENCIA DEL TOTAL DE ACCIDENTES EN JORNADA DE TRABAJO				
		Provincia de Alicante	Provincia de Castellón	Provincia de Valencia	Comunitat Valenciana	CNAE-2009
		Total	Total	Total	Total	
Sección J	**INFORMACIÓN Y COMUNICACIONES**	**858,2**	1.062,6	**650,8**	**737,6**	**Sección J**
58	Edición	,0	420,8	158,7	152,7	58
59	Actividades cinematográficas, de vídeo y de televisión, grabación de sonido y edición musical	1.420,3	1.030,9	668,1	841,3	59
60	Actividades de programación y emisión de radio y televisión	1.465,6	7.070,7	2.230,9	2.236,8	60
61	Telecomunicaciones	3.010,1	3.164,4	1.536,4	2.219,3	61
62	Programación, consultoría y otras actividades relacionadas con la informática	193,9	211,6	145,5	164,3	62
63	Servicios de información	1.446,1	0,0	2.942,6	2.457,2	63
Sección K	**ACTIVIDADES FINANCIERAS Y DE SEGUROS**	**247,3**	**328,0**	**182,9**	**220,3**	**Sección K**
64	Servicios financieros, excepto seguros y fondos de pensiones	324,5	292,1	190,5	247,6	64
65	Seguros, reaseguros y fondos de pensiones, excepto Seguridad Social obligatoria	82,4	0,0	170,4	131,4	65
66	Actividades auxiliares a los servicios financieros y a los seguros	191,3	428,8	177,4	213,2	66
Sección L	**ACTIVIDADES INMOBILIARIAS**	**308,3**	**848,8**	**743,7**	**544,5**	**Sección L**
68	Actividades inmobiliarias	308,3	848,8	743,7	544,5	68
Sección M	**ACTIVIDADES PROFESIONALES, CIENTÍFICAS Y TÉCNICAS**	**467,2**	**522,5**	**561,3**	**529,1**	**Sección M**
69	Actividades jurídicas y de contabilidad	176,9	138,7	213,4	193,1	69
70	Actividades de las sedes centrales; actividades de consultoría de gestión empresarial	201,7	1.224,0	249,9	308,4	70
71	Servicios técnicos de arquitectura e ingeniería; ensayos y análisis técnicos	593,7	937,5	828,1	780,9	71
72	Investigación y desarrollo	561,2	0,0	415,4	406,0	72
73	Publicidad y estudios de mercado	516,4	1.202,9	479,3	549,7	73
74	Otras actividades profesionales, científicas y técnicas	967,7	468,0	1.100,4	1.001,0	74
75	Actividades veterinarias	1.154,7	795,1	1.240,5	1.157,6	75
Sección N	**ACTIVIDADES ADMINISTRATIVAS Y SERVICIOS AUXILIARES**	**3.042,1**	**5.057,1**	**4.254,9**	**3.960,8**	**Sección N**
77	Actividades de alquiler	2.571,5	1.606,4	2.590,5	2.472,0	77
78	Actividades relacionadas con el empleo	6.619,6	10.297,1	8.753,4	8.581,1	78
79	Actividades de agencias de viajes, operadores turísticos, servicios de reservas y otros relacionados	412,2	317,7	306,7	345,5	79
80	Actividades de seguridad e investigación	2.779,6	1.942,9	3.198,1	2.948,0	80
81	Servicios a edificios y actividades de jardinería	3.053,4	4.058,4	3.926,7	3.614,1	81
82	Actividades administrativas de oficina y otras actividades auxiliares a las empresas	1.400,9	1.726,6	2.122,8	1.908,1	82
Sección O	**ADMINISTRACIÓN PÚBLICA Y DEFENSA; SEGURIDAD SOCIAL OBLIGATORIA**	**2.283,1**	**2.712,6**	**2.314,7**	**2.357,7**	**Sección O**
84	Administración Pública y defensa; Seguridad Social obligatoria	2.283,1	2.712,6	2.314,7	2.357,7	84
Sección P	**EDUCACIÓN**	**582,4**	**635,6**	**604,2**	**600,8**	**Sección P**
85	Educación	582,4	635,6	604,2	600,8	85
Sección Q	**ACTIVIDADES SANITARIAS Y DE SERVICIOS SOCIALES**	**2.136,6**	**2.063,2**	**2.076,7**	**2.095,7**	**Sección Q**
86	Actividades sanitarias	1.856,5	1.682,5	1.498,1	1.644,8	86
87	Asistencia en establecimientos residenciales	3.880,9	3.544,0	4.246,5	4.062,4	87
88	Actividades de servicios sociales sin alojamiento	1.997,4	2.373,5	2.445,5	2.261,8	88
Sección R	**ACTIVIDADES ARTÍSTICAS, RECREATIVAS Y DE ENTRETENIMIENTO**	**2.123,6**	**3.559,2**	**2.679,9**	**2.586,0**	**Sección R**
90	Actividades de creación, artísticas y espectáculos	725,0	2.144,3	1.839,0	1.569,3	90
91	Actividades de bibliotecas, archivos, museos y otras actividades culturales	4.029,6	2.298,9	5.117,7	4.607,3	91
92	Actividades de juegos de azar y apuestas	1.148,1	700,9	1.501,8	1.277,9	92
93	Actividades deportivas, recreativas y de entretenimiento	2.499,7	4.309,8	2.984,7	2.980,2	93
Sección S	**OTROS SERVICIOS**	**1.156,7**	**1.812,1**	**1.346,0**	**1.331,2**	**Sección S**
94	Actividades asociativas	974,5	955,4	731,4	840,0	94
95	Reparación de ordenadores, efectos personales y artículos de uso doméstico	1.394,3	3.273,4	1.583,3	1.771,9	95
96	Otros servicios personales	1.170,5	1.781,2	1.506,1	1.407,6	96
Sección T	**ACTIVIDADES DE LOS HOGARES COMO EMPLEADORES Y COMO PRODUCTORES DE BIENES Y SERVICIOS PARA USO PROPIO**	**596,3**	**456,8**	**353,9**	**443,3**	**Sección T**
97	Actividades de los hogares como empleadores de personal doméstico	596,3	456,8	353,9	443,3	97
98	Actividades de los hogares como productores de bienes y servicios para uso propio	0,0	0,0	0,0	0,0	98
Sección U	**ACTIVIDADES DE ORGANIZACIONES Y ORGANISMOS EXTRATERRITORIALES**	**3.698,0**	**0,0**	**0,0**	**6.650,2**	**Sección U**
99	Actividades de organizaciones y organismos extraterritoriales	3.698,0	0,0	0,0	6.650,2	99
	OTROS SIN CLASIFICAR	0	0	0	0	
	TOTAL	**2.337,1**	**3.364,8**	**2.749,6**	**2.683,6**	

ÍNDICE DE INCIDENCIA DE ACCIDENTES GRAVES EN JORNADA DE TRABAJO POR SECCIONES, EN LA COMUNITAT VALENCIANA Y SUS PROVINCIAS

Datos contabilizados según fecha de baja médica, correspondientes al periodo Interanual: octubre 2021 - septiembre 2022

Cuadro 13

SECCIONES CNAE-2009		ÍNDICE DE INCIDENCIA DE ACCIDENTES GRAVES EN JORNADA DE TRABAJO				
		Provincia de Alicante	Provincia de Castellón	Provincia de Valencia	Comunitat Valenciana	CNAE-2009
		Total	Total	Total	Total	
Sección A	AGRICULTURA, GANADERÍA, SILVICULTURA Y PESCA	31,1	0,0	19,0	19,1	Sección A
Sección B	INDUSTRIAS EXTRACTIVAS	154,4	0,0	162,7	130,0	Sección B
Sección C	INDUSTRIA MANUFACTURERA	21,7	16,8	36,8	28,8	Sección C
Sección D	SUMINISTRO DE ENERGIA ELECTRICA, GAS, VAPOR Y AIRE ACONDICIONADO	0,0	343,2	0,0	36,0	Sección D
Sección E	SUMINISTRO DE AGUA, ACTIVIDADES DE SANEAMIENTO, GESTIÓN DE RESIDUOS Y DESCONTAMINACIÓN	15,2	0,0	65,7	38,5	Sección E
Sección F	CONSTRUCCIÓN	63,9	59,0	66,0	64,3	Sección F
Sección G	COMERCIO AL POR MAYOR Y AL POR MENOR; REPARACIÓN DE VEHÍCULOS DE MOTOR Y MOTOCICLETAS	8,1	13,8	10,4	9,9	Sección G
Sección H	TRANSPORTE Y ALMACENAMIENTO	27,0	26,5	48,8	39,9	Sección H
Sección I	HOSTELERÍA	7,4	4,6	10,0	8,2	Sección I
Sección J	INFORMACIÓN Y COMUNICACIONES	0,0	39,4	3,6	4,7	Sección J
Sección K	ACTIVIDADES FINANCIERAS Y DE SEGUROS	0,0	0,0	0,0	0,0	Sección K
Sección L	ACTIVIDADES INMOBILIARIAS	11,0	0,0	0,0	5,2	Sección L
Sección M	ACTIVIDADES PROFESIONALES, CIENTÍFICAS Y TÉCNICAS	3,4	0,0	6,8	5,1	Sección M
Sección N	ACTIVIDADES ADMINISTRATIVAS Y SERVICIOS AUXILIARES	11,5	27,4	19,8	18,0	Sección N
Sección O	ADMINISTRACIÓN PÚBLICA Y DEFENSA; SEGURIDAD SOCIAL OBLIGATORIA	19,5	0,0	12,3	13,1	Sección O
Sección P	EDUCACIÓN	3,0	0,0	4,9	3,7	Sección P
Sección Q	ACTIVIDADES SANITARIAS Y DE SERVICIOS SOCIALES	12,8	0,0	2,3	5,6	Sección Q
Sección R	ACTIVIDADES ARTÍSTICAS, RECREATIVAS Y DE ENTRETENIMIENTO	7,6	0,0	15,1	10,7	Sección R
Sección S	OTROS SERVICIOS	5,0	0,0	14,5	9,3	Sección S
Sección T	ACTIVIDADES DE LOS HOGARES COMO EMPLEADORES Y COMO PRODUCTORES DE BIENES Y SERVICIOS PARA USO PROPIO	9,3	25,4	5,3	8,9	Sección T
Sección U	ACTIVIDADES DE ORGANIZACIONES Y ORGANISMOS EXTRATERRITORIALES	0,0	0,0	0,0	0,0	Sección U
	OTROS SIN CLASIFICAR	0,0	0,0	0,0	0,0	
	TOTAL	16,0	14,5	19,9	17,9	

ÍNDICE DE INCIDENCIA DE ACCIDENTES GRAVES EN JORNADA DE TRABAJO POR SECCIONES Y DIVISIONES, EN LA COMUNITAT VALENCIANA Y SUS PROVINCIAS

Datos contabilizados según fecha de baja médica, correspondientes al periodo Interanual: octubre 2021 - septiembre 2022

Cuadro 14

SECCIONES Y DIVISIONES CNAE-2009		ÍNDICE DE INCIDENCIA DE ACCIDENTES GRAVES EN JORNADA DE TRABAJO				
		Provincia de Alicante	Provincia de Castellón	Provincia de Valencia	Comunitat Valenciana	CNAE-2009
		Total	Total	Total	Total	
Sección A	**AGRICULTURA, GANADERÍA, SILVICULTURA Y PESCA**	**31,1**	**0,0**	**19,0**	**19,1**	**Sección A**
01	Agricultura, ganadería, caza y servicios relacionados con las mismas	33,6	0,0	20,2	20,7	01
02	Silvicultura y explotación forestal	0,0	0,0	0,0	0,0	02
03	Pesca y acuicultura	0,0	0,0	0,0	0,0	03
Sección B	**INDUSTRIAS EXTRACTIVAS**	**154,4**	**0,0**	**162,7**	**130,0**	**Sección B**
05	Extracción de antracita, hulla y lignito	0,0	0,0	0,0	0,0	05
06	Extracción de crudo de petróleo y gas natural	0,0	0,0	0,0	0,0	06
07	Extracción de minerales metálicos	0,0	0,0	0,0	0,0	07
08	Otras industrias extractivas	158,5	0,0	173,4	136,0	08
09	Actividades de apoyo a las industrias extractivas	0,0	0,0	0,0	0,0	09
Sección C	**INDUSTRIA MANUFACTURERA**	**21,7**	**16,8**	**36,8**	**28,8**	**Sección C**
10	Industria de la alimentación	29,7	0,0	40,0	34,6	10
11	Fabricación de bebidas	198,7	0,0	34,5	55,8	11
12	Industria del tabaco	0,0	0,0	0,0	0,0	12
13	Industria textil	0,0	0,0	0,0	0,0	13
14	Confección de prendas de vestir	0,0	0,0	0,0	0,0	14
15	Industria del cuero y del calzado	0,0	0,0	0,0	0,0	15
16	Industria de la madera y del corcho, excepto muebles; cestería y espartería	36,4	80,5	115,3	87,0	16
17	Industria del papel	31,4	70,1	26,4	35,7	17
18	Artes gráficas y reproducción de soportes grabados	0,0	0,0	20,5	12,5	18
19	Coquerías y refino de petróleo	0,0	0,0	0,0	0,0	19
20	Industria química	44,8	37,3	21,4	29,5	20
21	Fabricación de productos farmacéuticos	0,0	0,0	0,0	0,0	21
22	Fabricación de productos de caucho y plásticos	11,4	0,0	59,0	32,7	22
23	Fabricación de otros productos minerales no metálicos	0,0	14,9	36,6	17,0	23
24	Metalurgia; fabricación de productos de hierro, acero y ferroaleaciones	78,9	244,6	39,5	71,3	24
25	Fabricación de productos metálicos, excepto maquinaria y equipo	85,2	0,0	79,0	73,8	25
26	Fabricación de productos informáticos, electrónicos y ópticos	0,0	0,0	51,5	44,8	26
27	Fabricación de material y equipo eléctrico	0,0	0,0	0,0	0,0	27
28	Fabricación de maquinaria y equipo n.c.o.p.	0,0	0,0	43,2	25,0	28
29	Fabricación de vehículos de motor, remolques y semirremolques	387,8	0,0	13,6	18,5	29
30	Fabricación de otro material de transporte	0,0	0,0	0,0	0,0	30
31	Fabricación de muebles	0,0	0,0	15,0	9,2	31
32	Otras industrias manufactureras	75,8	0,0	0,0	30,1	32
33	Reparación e instalación de maquinaria y equipo	0,0	0,0	35,5	20,4	33
Sección D	**SUMINISTRO DE ENERGIA ELECTRICA, GAS, VAPOR Y AIRE ACONDICIONADO**	**0,0**	**343,2**	**0,0**	**36,0**	**Sección D**
35	Suministro de energía eléctrica, gas, vapor y aire acondicionado	0,0	343,2	0,0	36,0	35
Sección E	**SUMINISTRO DE AGUA, ACTIVIDADES DE SANEAMIENTO, GESTIÓN DE RESIDUOS Y DESCONTAMINACIÓN**	**15,2**	**0,0**	**65,7**	**38,5**	**Sección E**
36	Captación, depuración y distribución de agua	0,0	0,0	0,0	0,0	36
37	Recogida y tratamiento de aguas residuales	0,0	0,0	0,0	0,0	37
38	Recogida, tratamiento y eliminación de residuos; valorización	25,1	0,0	87,5	54,2	38
39	Actividades de descontaminación y otros servicios de gestión de residuos	0,0	0,0	1.408,5	778,2	39
Sección F	**CONSTRUCCIÓN**	**63,9**	**59,0**	**66,0**	**64,3**	**Sección F**
41	Construcción de edificios	63,6	116,6	89,6	82,9	41
42	Ingeniería civil	0,0	0,0	0,0	0,0	42
43	Actividades de construcción especializada	68,0	21,8	56,2	56,8	43
Sección G	**COMERCIO AL POR MAYOR Y AL POR MENOR; REPARACIÓN DE VEHÍCULOS DE MOTOR Y MOTOCICLETAS**	**8,1**	**13,8**	**10,4**	**9,9**	**Sección G**
45	Venta y reparación de vehículos de motor y motocicletas	22,9	24,3	21,7	22,5	45
46	Comercio al por mayor e intermediarios del comercio, excepto de vehículos de motor y motocicletas	7,2	17,2	17,2	14,1	46
47	Comercio al por menor, excepto de vehículos de motor y motocicletas	6,1	9,2	3,7	5,2	47
Sección H	**TRANSPORTE Y ALMACENAMIENTO**	**27,0**	**26,5**	**48,8**	**39,9**	**Sección H**
49	Transporte terrestre y por tubería	26,9	37,2	66,9	51,1	49
50	Transporte marítimo y por vías navegables interiores	0,0	0,0	0,0	0,0	50
51	Transporte aéreo	0,0	0,0	0,0	0,0	51
52	Almacenamiento y actividades anexas al transporte	34,7	0,0	17,6	19,9	52
53	Actividades postales y de correos	35,5	0,0	41,0	35,1	53
Sección I	**HOSTELERÍA**	**7,4**	**4,6**	**10,0**	**8,2**	**Sección I**
55	Servicios de alojamiento	6,6	0,0	13,8	7,6	55
56	Servicios de comidas y bebidas	7,6	5,6	9,6	8,3	56

SECCIONES Y DIVISIONES CNAE-2009		ÍNDICE DE INCIDENCIA DE ACCIDENTES GRAVES EN JORNADA DE TRABAJO				
		Provincia de Alicante	Provincia de Castellón	Provincia de Valencia	Comunitat Valenciana	CNAE-2009
		Total	Total	Total	Total	
Sección J	**INFORMACIÓN Y COMUNICACIONES**	**0,0**	**39,4**	**3,6**	**4,7**	**Sección J**
58	Edición	0,0	0,0	0,0	0,0	58
59	Actividades cinematográficas, de vídeo y de televisión, grabación de sonido y edición musical	0,0	0,0	0,0	0,0	59
60	Actividades de programación y emisión de radio y televisión	0,0	1.010,1	0,0	63,9	60
61	Telecomunicaciones	0,0	0,0	31,4	17,1	61
62	Programación, consultoría y otras actividades relacionadas con la informática	0,0	0,0	0,0	0,0	62
63	Servicios de información	0,0	0,0	0,0	0,0	63
Sección K	**ACTIVIDADES FINANCIERAS Y DE SEGUROS**	**0,0**	**0,0**	**0,0**	**0,0**	**Sección K**
64	Servicios financieros, excepto seguros y fondos de pensiones	0,0	0,0	0,0	0,0	64
65	Seguros, reaseguros y fondos de pensiones, excepto Seguridad Social obligatoria	0,0	0,0	0,0	0,0	65
66	Actividades auxiliares a los servicios financieros y a los seguros	0,0	0,0	0,0	0,0	66
Sección L	**ACTIVIDADES INMOBILIARIAS**	**11,0**	**0,0**	**0,0**	**5,2**	**Sección L**
68	Actividades inmobiliarias	11,0	0,0	0,0	5,2	68
Sección M	**ACTIVIDADES PROFESIONALES, CIENTÍFICAS Y TÉCNICAS**	**3,4**	**0,0**	**6,8**	**5,1**	**Sección M**
69	Actividades jurídicas y de contabilidad	0,0	0,0	0,0	0,0	69
70	Actividades de las sedes centrales; actividades de consultoría de gestión empresarial	0,0	0,0	0,0	0,0	70
71	Servicios técnicos de arquitectura e ingeniería; ensayos y análisis técnicos	19,2	0,0	28,6	23,5	71
72	Investigación y desarrollo	0,0	0,0	0,0	0,0	72
73	Publicidad y estudios de mercado	0,0	0,0	0,0	0,0	73
74	Otras actividades profesionales, científicas y técnicas	0,0	0,0	0,0	0,0	74
75	Actividades veterinarias	0,0	0,0	0,0	0,0	75
Sección N	**ACTIVIDADES ADMINISTRATIVAS Y SERVICIOS AUXILIARES**	**11,5**	**27,4**	**19,8**	**18,0**	**Sección N**
77	Actividades de alquiler	0,0	0,0	19,9	10,7	77
78	Actividades relacionadas con el empleo	40,9	50,6	30,6	35,7	78
79	Actividades de agencias de viajes, operadores turísticos, servicios de reservas y otros relacionados	0,0	0,0	0,0	0,0	79
80	Actividades de seguridad e investigación	0,0	0,0	28,7	17,1	80
81	Servicios a edificios y actividades de jardinería	13,0	31,0	18,6	17,8	81
82	Actividades administrativas de oficina y otras actividades auxiliares a las empresas	0,0	0,0	11,1	7,5	82
Sección O	**ADMINISTRACIÓN PÚBLICA Y DEFENSA; SEGURIDAD SOCIAL OBLIGATORIA**	**19,5**	**0,0**	**12,3**	**13,1**	**Sección O**
84	Administración Pública y defensa; Seguridad Social obligatoria	19,5	0,0	12,3	13,1	84
Sección P	**EDUCACIÓN**	**3,0**	**0,0**	**4,9**	**3,7**	**Sección P**
85	Educación	3,0	0,0	4,9	3,7	85
Sección Q	**ACTIVIDADES SANITARIAS Y DE SERVICIOS SOCIALES**	**12,8**	**0,0**	**2,3**	**5,6**	**Sección Q**
86	Actividades sanitarias	14,4	0,0	0,0	5,1	86
87	Asistencia en establecimientos residenciales	14,0	0,0	6,4	7,8	87
88	Actividades de servicios sociales sin alojamiento	0,0	0,0	12,8	6,3	88
Sección R	**ACTIVIDADES ARTÍSTICAS, RECREATIVAS Y DE ENTRETENIMIENTO**	**7,6**	**0,0**	**15,1**	**10,7**	**Sección R**
90	Actividades de creación, artísticas y espectáculos	0,0	0,0	24,9	15,2	90
91	Actividades de bibliotecas, archivos, museos y otras actividades culturales	0,0	0,0	0,0	0,0	91
92	Actividades de juegos de azar y apuestas	0,0	0,0	0,0	0,0	92
93	Actividades deportivas, recreativas y de entretenimiento	11,5	0,0	15,8	12,2	93
Sección S	**OTROS SERVICIOS**	**5,0**	**0,0**	**14,5**	**9,3**	**Sección S**
94	Actividades asociativas	0,0	0,0	16,6	9,0	94
95	Reparación de ordenadores, efectos personales y artículos de uso doméstico	0,0	0,0	33,0	16,9	95
96	Otros servicios personales	7,0	0,0	10,8	8,1	96
Sección T	**ACTIVIDADES DE LOS HOGARES COMO EMPLEADORES Y COMO PRODUCTORES DE BIENES Y SERVICIOS PARA USO PROPIO**	**9,3**	**25,4**	**5,3**	**8,9**	**Sección T**
97	Actividades de los hogares como empleadores de personal doméstico	9,3	25,4	5,3	8,9	97
98	Actividades de los hogares como productores de bienes y servicios para uso propio	0,0	0,0	0,0	0,0	98
Sección U	**ACTIVIDADES DE ORGANIZACIONES Y ORGANISMOS EXTRATERRITORIALES**	**0,0**	**0,0**	**0,0**	**0,0**	**Sección U**
99	Actividades de organizaciones y organismos extraterritoriales	0,0	0,0	0,0	0,0	99
	OTROS SIN CLASIFICAR	0,0	0,0	0,0	**0,0**	
	TOTAL	**16,0**	**14,5**	**19,9**	**17,9**	

ÍNDICE DE INCIDENCIA DE ACCIDENTES MORTALES EN JORNADA DE TRABAJO POR SECCIONES, EN LA COMUNITAT VALENCIANA Y SUS PROVINCIAS

Datos contabilizados según fecha de baja médica, correspondientes al periodo Interanual: octubre 2021 - septiembre 2022

Cuadro 15

SECCIONES CNAE-2009		ÍNDICE DE INCIDENCIA DE ACCIDENTES MORTALES EN JORNADA DE TRABAJO				
		Provincia de Alicante	Provincia de Castellón	Provincia de Valencia	Comunitat Valenciana	CNAE-2009
		Total	Total	Total	Total	
Sección A	AGRICULTURA, GANADERÍA, SILVICULTURA Y PESCA	24,84	0,00	15,21	15,29	Sección A
Sección B	INDUSTRIAS EXTRACTIVAS	0,00	0,00	0,00	0,00	Sección B
Sección C	INDUSTRIA MANUFACTURERA	3,62	8,41	4,86	5,10	Sección C
Sección D	SUMINISTRO DE ENERGIA ELECTRICA, GAS, VAPOR Y AIRE ACONDICIONADO	0,00	0,00	0,00	0,00	Sección D
Sección E	SUMINISTRO DE AGUA, ACTIVIDADES DE SANEAMIENTO, GESTIÓN DE RESIDUOS Y DESCONTAMINACIÓN	30,48	0,00	0,00	11,01	Sección E
Sección F	CONSTRUCCIÓN	13,16	5,90	7,33	9,40	Sección F
Sección G	COMERCIO AL POR MAYOR Y AL POR MENOR; REPARACIÓN DE VEHÍCULOS DE MOTOR Y MOTOCICLETAS	2,20	2,31	1,48	1,83	Sección G
Sección H	TRANSPORTE Y ALMACENAMIENTO	23,67	17,68	11,78	15,95	Sección H
Sección I	HOSTELERÍA	0,00	4,65	1,25	1,10	Sección I
Sección J	INFORMACIÓN Y COMUNICACIONES	0,00	0,00	0,00	0,00	Sección J
Sección K	ACTIVIDADES FINANCIERAS Y DE SEGUROS	0,00	0,00	0,00	0,00	Sección K
Sección L	ACTIVIDADES INMOBILIARIAS	0,00	0,00	0,00	0,00	Sección L
Sección M	ACTIVIDADES PROFESIONALES, CIENTÍFICAS Y TÉCNICAS	3,36	0,00	0,00	1,02	Sección M
Sección N	ACTIVIDADES ADMINISTRATIVAS Y SERVICIOS AUXILIARES	0,00	6,85	6,18	4,32	Sección N
Sección O	ADMINISTRACIÓN PÚBLICA Y DEFENSA; SEGURIDAD SOCIAL OBLIGATORIA	3,25	0,00	6,16	4,35	Sección O
Sección P	EDUCACIÓN	0,00	0,00	0,00	0,00	Sección P
Sección Q	ACTIVIDADES SANITARIAS Y DE SERVICIOS SOCIALES	0,00	5,52	0,00	0,63	Sección Q
Sección R	ACTIVIDADES ARTÍSTICAS, RECREATIVAS Y DE ENTRETENIMIENTO	7,61	0,00	10,07	8,04	Sección R
Sección S	OTROS SERVICIOS	0,00	0,00	3,62	1,85	Sección S
Sección T	ACTIVIDADES DE LOS HOGARES COMO EMPLEADORES Y COMO PRODUCTORES DE BIENES Y SERVICIOS PARA USO PROPIO	0,00	0,00	0,00	0,00	Sección T
Sección U	ACTIVIDADES DE ORGANIZACIONES Y ORGANISMOS EXTRATERRITORIALES	0,00	0,00	0,00	0,00	Sección U
	OTROS SIN CLASIFICAR	0,00	0,00	0,00	0,00	
	TOTAL	4,29	4,54	3,63	3,97	

ÍNDICE DE INCIDENCIA DE ACCIDENTES MORTALES EN JORNADA DE TRABAJO POR SECCIONES Y DIVISIONES, EN LA COMUNITAT VALENCIANA Y SUS PROVINCIAS

Datos contabilizados según fecha de baja médica, correspondientes al periodo Interanual: octubre 2021 - septiembre 2022

Cuadro 16

SECCIONES Y DIVISIONES CNAE-2009		ÍNDICE DE INCIDENCIA DE ACCIDENTES MORTALES EN JORNADA DE TRABAJO				
		Provincia de Alicante	Provincia de Castellón	Provincia de Valencia	Comunitat Valenciana	CNAE-2009
		Total	Total	Total	Total	
Sección A	**AGRICULTURA, GANADERÍA, SILVICULTURA Y PESCA**	**24,84**	**0,00**	**15,21**	**15,29**	**Sección A**
01	Agricultura, ganadería, caza y servicios relacionados con las mismas	26,87	0,00	16,19	16,57	01
02	Silvicultura y explotación forestal	0,00	0,00	0,00	0,00	02
03	Pesca y acuicultura	0,00	0,00	0,00	0,00	03
Sección B	**INDUSTRIAS EXTRACTIVAS**	**0,00**	**0,00**	**0,00**	**0,00**	**Sección B**
05	Extracción de antracita, hulla y lignito	0,00	0,00	0,00	0,00	05
06	Extracción de crudo de petróleo y gas natural	0,00	0,00	0,00	0,00	06
07	Extracción de minerales metálicos	0,00	0,00	0,00	0,00	07
08	Otras industrias extractivas	0,00	0,00	0,00	0,00	08
09	Actividades de apoyo a las industrias extractivas	0,00	0,00	0,00	0,00	09
Sección C	**INDUSTRIA MANUFACTURERA**	**3,62**	**8,41**	**4,86**	**5,10**	**Sección C**
10	Industria de la alimentación	0,00	0,00	0,00	0,00	10
11	Fabricación de bebidas	0,00	0,00	0,00	0,00	11
12	Industria del tabaco	0,00	0,00	0,00	0,00	12
13	Industria textil	0,00	0,00	0,00	0,00	13
14	Confección de prendas de vestir	0,00	0,00	0,00	0,00	14
15	Industria del cuero y del calzado	0,00	0,00	0,00	0,00	15
16	Industria de la madera y del corcho, excepto muebles; cestería y espartería	0,00	0,00	0,00	0,00	16
17	Industria del papel	0,00	70,15	0,00	11,90	17
18	Artes gráficas y reproducción de soportes grabados	0,00	0,00	0,00	0,00	18
19	Coquerías y refino de petróleo	0,00	0,00	0,00	0,00	19
20	Industria química	44,78	0,00	0,00	5,90	20
21	Fabricación de productos farmacéuticos	0,00	0,00	0,00	0,00	21
22	Fabricación de productos de caucho y plásticos	11,38	0,00	0,00	5,46	22
23	Fabricación de otros productos minerales no metálicos	0,00	4,97	18,32	6,79	23
24	Metalurgia; fabricación de productos de hierro, acero y ferroaleaciones	0,00	0,00	0,00	0,00	24
25	Fabricación de productos metálicos, excepto maquinaria y equipo	14,19	44,66	6,08	11,66	25
26	Fabricación de productos informáticos, electrónicos y ópticos	0,00	0,00	0,00	0,00	26
27	Fabricación de material y equipo eléctrico	0,00	0,00	38,86	26,22	27
28	Fabricación de maquinaria y equipo n.c.o.p.	0,00	27,56	10,80	12,50	28
29	Fabricación de vehículos de motor, remolques y semirremolques	0,00	0,00	6,78	6,17	29
30	Fabricación de otro material de transporte	0,00	0,00	0,00	0,00	30
31	Fabricación de muebles	0,00	0,00	14,97	9,24	31
32	Otras industrias manufactureras	0,00	0,00	0,00	0,00	32
33	Reparación e instalación de maquinaria y equipo	0,00	0,00	17,74	10,22	33
Sección D	**SUMINISTRO DE ENERGIA ELECTRICA, GAS, VAPOR Y AIRE ACONDICIONADO**	**0,00**	**0,00**	**0,00**	**0,00**	**Sección D**
35	Suministro de energía eléctrica, gas, vapor y aire acondicionado	0,00	0,00	0,00	0,00	35
Sección E	**SUMINISTRO DE AGUA, ACTIVIDADES DE SANEAMIENTO, GESTIÓN DE RESIDUOS Y DESCONTAMINACIÓN**	**30,48**	**0,00**	**0,00**	**11,01**	**Sección E**
36	Captación, depuración y distribución de agua	0,00	0,00	0,00	0,00	36
37	Recogida y tratamiento de aguas residuales	0,00	0,00	0,00	0,00	37
38	Recogida, tratamiento y eliminación de residuos; valorización	50,24	0,00	0,00	18,08	38
39	Actividades de descontaminación y otros servicios de gestión de residuos	0,00	0,00	0,00	0,00	39
Sección F	**CONSTRUCCIÓN**	**13,16**	**5,90**	**7,33**	**9,40**	**Sección F**
41	Construcción de edificios	19,57	14,58	8,15	13,50	41
42	Ingeniería civil	0,00	0,00	0,00	0,00	42
43	Actividades de construcción especializada	9,71	0,00	7,33	7,41	43
Sección G	**COMERCIO AL POR MAYOR Y AL POR MENOR; REPARACIÓN DE VEHÍCULOS DE MOTOR Y MOTOCICLETAS**	**2,20**	**2,31**	**1,48**	**1,83**	**Sección G**
45	Venta y reparación de vehículos de motor y motocicletas	0,00	24,31	0,00	2,81	45
46	Comercio al por mayor e intermediarios del comercio, excepto de vehículos de motor y motocicletas	4,82	0,00	3,97	3,72	46
47	Comercio al por menor, excepto de vehículos de motor y motocicletas	1,22	0,00	0,00	0,47	47
Sección H	**TRANSPORTE Y ALMACENAMIENTO**	**23,67**	**17,68**	**11,78**	**15,95**	**Sección H**
49	Transporte terrestre y por tubería	37,61	12,40	16,71	22,37	49
50	Transporte marítimo y por vías navegables interiores	0,00	0,00	0,00	0,00	50
51	Transporte aéreo	0,00	1.006,71	0,00	48,11	51
52	Almacenamiento y actividades anexas al transporte	0,00	0,00	5,86	3,99	52
53	Actividades postales y de correos	0,00	0,00	0,00	0,00	53
Sección I	**HOSTELERÍA**	**0,00**	**4,65**	**1,25**	**1,10**	**Sección I**
55	Servicios de alojamiento	0,00	0,00	0,00	0,00	55
56	Servicios de comidas y bebidas	0,00	5,64	1,38	1,28	56

CNAE-2009	ACCIDENTES MORTALES - SECCIONES Y DIVISIONES	Provincia de Alicante	Provincia de Castellón	Provincia de Valencia	Comunitat Valenciana	CNAE-2009 Cuadro 10
		Total	Total	Total	Total	
Sección J	**INFORMACIÓN Y COMUNICACIONES**	**0,00**	**0,00**	**0,00**	**0,00**	**Sección J**
58	Edición	0,00	0,00	0,00	0,00	58
59	Actividades cinematográficas, de vídeo y de televisión, grabación de sonido y edición musical	0,00	0,00	0,00	0,00	59
60	Actividades de programación y emisión de radio y televisión	0,00	0,00	0,00	0,00	60
61	Telecomunicaciones	0,00	0,00	0,00	0,00	61
62	Programación, consultoría y otras actividades relacionadas con la informática	0,00	0,00	0,00	0,00	62
63	Servicios de información	0,00	0,00	0,00	0,00	63
Sección K	**ACTIVIDADES FINANCIERAS Y DE SEGUROS**	**0,00**	**0,00**	**0,00**	**0,00**	**Sección K**
64	Servicios financieros, excepto seguros y fondos de pensiones	0,00	0,00	0,00	0,00	64
65	Seguros, reaseguros y fondos de pensiones, excepto Seguridad Social obligatoria	0,00	0,00	0,00	0,00	65
66	Actividades auxiliares a los servicios financieros y a los seguros	0,00	0,00	0,00	0,00	66
Sección L	**ACTIVIDADES INMOBILIARIAS**	**0,00**	**0,00**	**0,00**	**0,00**	**Sección L**
68	Actividades inmobiliarias	0,00	0,00	0,00	0,00	68
Sección M	**ACTIVIDADES PROFESIONALES, CIENTÍFICAS Y TÉCNICAS**	**3,36**	**0,00**	**0,00**	**1,02**	**Sección M**
69	Actividades jurídicas y de contabilidad	0,00	0,00	0,00	0,00	69
70	Actividades de las sedes centrales; actividades de consultoría de gestión empresarial	0,00	0,00	0,00	0,00	70
71	Servicios técnicos de arquitectura e ingeniería; ensayos y análisis técnicos	19,15	0,00	0,00	4,70	71
72	Investigación y desarrollo	0,00	0,00	0,00	0,00	72
73	Publicidad y estudios de mercado	0,00	0,00	0,00	0,00	73
74	Otras actividades profesionales, científicas y técnicas	0,00	0,00	0,00	0,00	74
75	Actividades veterinarias	0,00	0,00	0,00	0,00	75
Sección N	**ACTIVIDADES ADMINISTRATIVAS Y SERVICIOS AUXILIARES**	**0,00**	**6,85**	**6,18**	**4,32**	**Sección N**
77	Actividades de alquiler	0,00	0,00	0,00	0,00	77
78	Actividades relacionadas con el empleo	0,00	25,30	24,45	19,84	78
79	Actividades de agencias de viajes, operadores turísticos, servicios de reservas y otros relacionados	0,00	0,00	0,00	0,00	79
80	Actividades de seguridad e investigación	0,00	0,00	0,00	0,00	80
81	Servicios a edificios y actividades de jardinería	0,00	0,00	3,10	1,62	81
82	Actividades administrativas de oficina y otras actividades auxiliares a las empresas	0,00	0,00	0,00	0,00	82
Sección O	**ADMINISTRACIÓN PÚBLICA Y DEFENSA; SEGURIDAD SOCIAL OBLIGATORIA**	**3,25**	**0,00**	**6,16**	**4,35**	**Sección O**
84	Administración Pública y defensa; Seguridad Social obligatoria	3,25	0,00	6,16	4,35	84
Sección P	**EDUCACIÓN**	**0,00**	**0,00**	**0,00**	**0,00**	**Sección P**
85	Educación	0,00	0,00	0,00	0,00	85
Sección Q	**ACTIVIDADES SANITARIAS Y DE SERVICIOS SOCIALES**	**0,00**	**5,52**	**0,00**	**0,63**	**Sección Q**
86	Actividades sanitarias	0,00	0,00	0,00	0,00	86
87	Asistencia en establecimientos residenciales	0,00	33,12	0,00	3,88	87
88	Actividades de servicios sociales sin alojamiento	0,00	0,00	0,00	0,00	88
Sección R	**ACTIVIDADES ARTÍSTICAS, RECREATIVAS Y DE ENTRETENIMIENTO**	**7,61**	**0,00**	**10,07**	**8,04**	**Sección R**
90	Actividades de creación, artísticas y espectáculos	0,00	0,00	0,00	0,00	90
91	Actividades de bibliotecas, archivos, museos y otras actividades culturales	0,00	0,00	111,26	63,99	91
92	Actividades de juegos de azar y apuestas	0,00	0,00	0,00	0,00	92
93	Actividades deportivas, recreativas y de entretenimiento	11,47	0,00	7,90	8,17	93
Sección S	**OTROS SERVICIOS**	**0,00**	**0,00**	**3,62**	**1,85**	**Sección S**
94	Actividades asociativas	0,00	0,00	16,62	9,03	94
95	Reparación de ordenadores, efectos personales y artículos de uso doméstico	0,00	0,00	0,00	0,00	95
96	Otros servicios personales	0,00	0,00	0,00	0,00	96
Sección T	**ACTIVIDADES DE LOS HOGARES COMO EMPLEADORES Y COMO PRODUCTORES DE BIENES Y SERVICIOS PARA USO PROPIO**	**0,00**	**0,00**	**0,00**	**0,00**	**Sección T**
97	Actividades de los hogares como empleadores de personal doméstico	0,00	0,00	0,00	0,00	97
98	Actividades de los hogares como productores de bienes y servicios para uso propio	0,00	0,00	0,00	0,00	98
	OTROS SIN CLASIFICAR	0,00	0,00	0,00	0,00	
	TOTAL	**4,29**	**4,54**	**3,63**	**3,97**	

TOTAL DE ACCIDENTES MORTALES EN JORNADA DE TRABAJO SEGÚN CLASIFICACIÓN EN: NO TRAUMÁTICOS, TRAUMÁTICOS TRÁFICO Y RESTO TRAUMÁTICOS, EN LA COMUNITAT VALENCIANA Y PROVINCIAS

Datos contabilizados según fecha de baja médica, correspondientes al periodo Interanual: octubre 2021 - septiembre 2022

Cuadro 17

SECCIONES Y DIVISIONES CNAE-2009			ACCIDENTES MORTALES EN JORNADA DE TRABAJO											
			PROVINCIA ALICANTE			PROVINCIA CASTELLÓN			PROVINCIA VALENCIA			COMUNITAT VALENCIANA		
			NO TRAUMÁT.	TRAUMÁT. TRÁFICO	RESTO TRAUMÁT.	NO TRAUMÁT.	TRAUMÁT. TRÁFICO	RESTO TRAUMÁT.	NO TRAUMÁT.	TRAUMÁT. TRÁFICO	RESTO TRAUMÁT.	NO TRAUMÁT.	TRAUMÁT. TRÁFICO	RESTO TRAUMÁT.
SECCIÓN A	AGRICULTURA, GANADERIA, SILVICULTURA Y PESCA	01 - Agricultura, ganadería, caza y servicios relacionados con las mismas	2	1	1	-	-	-	2	-	2	4	1	3
		02 - Silvicultura y explotación forestal	-	-	-	-	-	-	-	-	-	-	-	-
		03 - Pesca y acuicultura	-	-	-	-	-	-	-	-	-	-	-	-
SECCIÓN B	INDUSTRIAS EXTRACTIVAS	05 - Extracción de antracita, hulla y lignito	-	-	-	-	-	-	-	-	-	-	-	-
		06 - Extracción de crudo de petróleo y gas natural	-	-	-	-	-	-	-	-	-	-	-	-
		07 - Extracción de minerales metálicos	-	-	-	-	-	-	-	-	-	-	-	-
		08 - Otras industrias extractivas	-	-	-	-	-	-	-	-	-	-	-	-
		09 - Actividades de apoyo a las industrias extractivas	-	-	-	-	-	-	-	-	-	-	-	-
SECCIÓN C	INDUSTRIA MANUFACTURERA	10 - Industria de la alimentación	-	-	-	-	-	-	-	-	-	-	-	-
		11 - Fabricación de bebidas	-	-	-	-	-	-	-	-	-	-	-	-
		12 - Industria del tabaco	-	-	-	-	-	-	-	-	-	-	-	-
		13 - Industria textil	-	-	-	-	-	-	-	-	-	-	-	-
		14 - Confección de prendas de vestir	-	-	-	-	-	-	-	-	-	-	-	-
		15 - Industria del cuero y del calzado	-	-	-	-	-	-	-	-	-	-	-	-
		16 - Industria de la madera y del corcho, excepto muebles, cestería y espartería	-	-	-	-	-	-	-	-	-	-	-	-
		17 - Industria del papel	-	-	-	1	-	-	-	-	-	1	-	-
		18 - Artes gráficas y reproducción de soportes grabados	-	-	-	-	-	-	-	-	-	-	-	-
		19 - Coquerías y refino de petróleo	-	-	-	-	-	-	-	-	-	-	-	-
		20 - Industria química	-	-	1	-	-	-	-	-	-	-	-	1
		21 - Fabricación de productos farmacéuticos	-	-	-	-	-	-	-	-	-	-	-	-
		22 - Fabricación de productos de caucho y plásticos	-	-	1	-	-	-	-	-	-	-	-	1
		23 - Fabricación de otros productos minerales no metálicos	-	-	-	-	-	1	-	-	1	-	-	2
		24 - Metalurgia, fabricación de productos de hierro, acero y ferroaleaciones	-	-	-	-	-	-	-	-	-	-	-	-
		25 - Fabricación de productos metálicos, excepto maquinaria y equipo	-	-	1	-	-	1	-	-	1	-	-	3
		26 - Fabricación de productos informáticos, electrónicos y ópticos	-	-	-	-	-	-	-	-	-	-	-	-
		27 - Fabricación de material y equipo eléctrico	-	-	-	-	-	-	1	-	-	1	-	-
		28 - Fabricación de maquinaria y equipo n.c.o.p.	-	-	-	-	-	1	1	-	-	1	-	1
		29 - Fabricación de vehículos de motor, remolques y semirremolques	-	-	-	-	-	-	1	-	-	1	-	-
		30 - Fabricación de otro material de transporte	-	-	-	-	-	-	-	-	-	-	-	-
		31 - Fabricación de muebles	-	-	-	-	-	-	1	-	-	1	-	-
		32 - Otras industrias manufactureras	-	-	-	-	-	-	-	-	-	-	-	-
		33 - Reparación e instalación de maquinaria y equipo	-	-	-	-	-	-	-	-	1	-	-	1
SECCIÓN D	SUMINISTRO DE ENERGIA ELECTRICA, GAS, VAPOR Y AIRE ACONDICIONADO	35 - Suministro de energía eléctrica, gas, vapor y aire acondicionado	-	-	-	-	-	-	-	-	-	-	-	-
SECCIÓN E	SUMINISTRO DE AGUA, ACTIVIDADES DE SANEAMIENTO, GESTION DE RESIDUOS Y DESCONTAMINACION	36 - Captación, depuración y distribución de agua	-	-	-	-	-	-	-	-	-	-	-	-
		37 - Recogida y tratamiento de aguas residuales	-	-	-	-	-	-	-	-	-	-	-	-
		38 - Recogida, tratamiento y eliminación de residuos, valorización	1	-	1	-	-	-	-	-	-	1	-	1
		39 - Actividades de descontaminación y otros servicios de gestión de residuos	-	-	-	-	-	-	-	-	-	-	-	-
SECCIÓN F	CONSTRUCCIÓN	41 - Construcción de edificios	1	-	3	-	1	-	-	-	2	1	1	5
		42 - Ingeniería civil	-	-	-	-	-	-	-	-	-	-	-	-
		43 - Actividades de construcción especializada	1	-	2	-	-	-	-	-	3	1	-	5
SECCIÓN G	COMERCIO AL POR MAYOR Y AL POR MENOR; REPARACION DE VEHICULOS DE MOTOR Y MOTOCICLETAS	45 - Venta y reparación de vehículos de motor y motocicletas	-	-	-	-	-	1	-	-	-	-	-	1
		46 - Comercio al por mayor e intermediarios del comercio, excepto de vehículos de motor y motocicletas	1	-	1	-	-	-	1	1	1	2	1	2
		47 - Comercio al por menor, excepto de vehículos de motor y motocicletas	-	-	1	-	-	-	-	-	-	-	-	1
SECCIÓN H	TRANSPORTE Y ALMACENAMIENTO	49 - Transporte terrestre y por tubería	-	5	2	1	-	-	5	1	-	6	6	2
		50 - Transporte marítimo y por vías navegables interiores	-	-	-	-	-	-	-	-	-	-	-	-
		51 - Transporte aéreo	-	-	-	-	-	1	-	-	-	-	-	1
		52 - Almacenamiento y actividades anexas al transporte	-	-	-	-	-	-	-	1	-	-	1	-
		53 - Actividades postales y de correos	-	-	-	-	-	-	-	-	-	-	-	-
SECCIÓN I	HOSTELERIA	55 - Servicios de alojamiento	-	-	-	-	-	-	-	-	-	-	-	-
		56 - Servicios de comidas y bebidas	-	-	-	-	1	-	1	-	-	1	1	-
SECCIÓN J	INFORMACION Y COMUNICACIONES	58 - Edición	-	-	-	-	-	-	-	-	-	-	-	-
		59 - Actividades cinematográficas, de vídeo y de televisión, grabación de sonido y edición musical	-	-	-	-	-	-	-	-	-	-	-	-
		60 - Actividades de programación y emisión de radio y televisión	-	-	-	-	-	-	-	-	-	-	-	-
		61 - Telecomunicaciones	-	-	-	-	-	-	-	-	-	-	-	-
		62 - Programación, consultoría y otras actividades relacionadas con la informática	-	-	-	-	-	-	-	-	-	-	-	-
		63 - Servicios de información	-	-	-	-	-	-	-	-	-	-	-	-
SECCIÓN K	ACTIVIDADES FINANCIERAS Y DE SEGUROS	64 - Servicios financieros, excepto seguros y fondos de pensiones	-	-	-	-	-	-	-	-	-	-	-	-
		65 - Seguros, reaseguros y fondos de pensiones, excepto Seguridad Social obligatoria	-	-	-	-	-	-	-	-	-	-	-	-
		66 - Actividades auxiliares a los servicios financieros y a los seguros	-	-	-	-	-	-	-	-	-	-	-	-

			PROVINCIA ALICANTE			PROVINCIA CASTELLÓN			PROVINCIA VALENCIA			COMUNITAT VALENCIANA		
			NO TRAUMÁT.	TRAUMÁT. TRÁFICO	RESTO TRAUMÁT.	NO TRAUMÁT.	TRAUMÁT. TRÁFICO	RESTO TRAUMÁT.	NO TRAUMÁT.	TRAUMÁT. TRÁFICO	RESTO TRAUMÁT.	NO TRAUMÁT.	TRAUMÁT. TRÁFICO	RESTO TRAUMÁT.
SECCIÓN I	ACTIVIDADES INMOBILIARIAS	68 - Actividades inmobiliarias	-	-	-	-	-	-	-	-	-	-	-	-
SECCIÓN M	ACTIVIDADES PROFESIONALES, CIENTIFICAS Y TECNICAS	69 - Actividades jurídicas y de contabilidad	-	-	-	-	-	-	-	-	-	-	-	-
		70 - Actividades de las sedes centrales, actividades de consultoría de gestión empresarial	-	-	-	-	-	-	-	-	-	-	-	-
		71 - Servicios técnicos de arquitectura e ingeniería, ensayos y análisis técnicos	1	-	-	-	-	-	-	-	-	1	-	-
		72 - Investigación y desarrollo	-	-	-	-	-	-	-	-	-	-	-	-
		73 - Publicidad y estudios de mercado	-	-	-	-	-	-	-	-	-	-	-	-
		74 - Otras actividades profesionales, científicas y técnicas	-	-	-	-	-	-	-	-	-	-	-	-
		75 - Actividades veterinarias	-	-	-	-	-	-	-	-	-	-	-	-
SECCIÓN N	ACTIVIDADES ADMINISTRATIVAS Y SERVICIOS AUXILIARES	77 - Actividades de alquiler	-	-	-	-	-	-	-	-	-	-	-	-
		78 - Actividades relacionadas con el empleo	-	-	-	-	-	1	1	-	3	1	-	4
		79 - Actividades de agencias de viajes, operadores turísticos, servicios de reservas y otros relacionados	-	-	-	-	-	-	-	-	-	-	-	-
		80 - Actividades de seguridad e investigación	-	-	-	-	-	-	-	-	-	-	-	-
		81 - Servicios a edificios y actividades de jardinería	-	-	-	-	-	-	1	-	-	1	-	-
		82 - Actividades administrativas de oficina y otras actividades auxiliares a las empresas	-	-	-	-	-	-	-	-	-	-	-	-
SECCIÓN O	ADMINISTRACION PUBLICA Y DEFENSA; SEGURIDAD SOCIAL OBLIGATORIA	84 - Administración Pública y defensa, Seguridad Social obligatoria	-	-	1	-	-	-	3	-	-	3	-	1
SECCIÓN P	EDUCACION	85 - Educación	-	-	-	-	-	-	-	-	-	-	-	-
SECCIÓN Q	ACTIVIDADES SANITARIAS Y DE SERVICIOS SOCIALES	86 - Actividades sanitarias	-	-	-	-	-	-	-	-	-	-	-	-
		87 - Asistencia en establecimientos residenciales	-	-	-	1	-	-	-	-	-	1	-	-
		88 - Actividades de servicios sociales sin alojamiento	-	-	-	-	-	-	-	-	-	-	-	-
SECCIÓN R	ACTIVIDADES ARTISTICAS, RECREATIVAS Y DE ENTRETENIMIENTO	90 - Actividades de creación, artísticas y espectáculos	-	-	-	-	-	-	-	-	-	-	-	-
		91 - Actividades de bibliotecas, archivos, museos y otras actividades culturales	-	-	-	-	-	-	-	-	1	-	-	1
		92 - Actividades de juegos de azar y apuestas	-	-	-	-	-	-	-	-	-	-	-	-
		93 - Actividades deportivas, recreativas y de entretenimiento	-	-	1	-	-	-	-	-	1	-	-	2
SECCIÓN S	OTROS SERVICIOS	94 - Actividades asociativas	-	-	-	-	-	-	1	-	-	1	-	-
		95 - Reparación de ordenadores, efectos personales y artículos de uso doméstico	-	-	-	-	-	-	-	-	-	-	-	-
		96 - Otros servicios personales	-	-	-	-	-	-	-	-	-	-	-	-
SECCIÓN T	ACTIVIDADES DE LOS HOGARES COMO EMPLEADORES Y COMO PRODUCTORES DE BIENES Y SERVICIOS PARA USO PROPIO	97 - Actividades de los hogares como empleadores de personal doméstico	-	-	-	-	-	-	-	-	-	-	-	-
		98 - Actividades de los hogares como productores de bienes y servicios para uso propio	-	-	-	-	-	-	-	-	-	-	-	-
		NO CONSTA	-	-	-	-	-	-	-	-	-	-	-	-
		SUBTOTAL	**7**	**6**	**16**	**3**	**2**	**6**	**19**	**3**	**16**	**29**	**11**	**38**
		TOTAL	**29**			**11**			**38**			**78**		
		PORCENTAJE (%)	24,1	20,7	55,2	27,3	18,2	54,5	50,0	7,9	42,1	37,2	14,1	48,7

EVOLUCIÓN DEL TOTAL DE ACCIDENTES MORTALES EN JORNADA DE TRABAJO SEGÚN CLASIFICACIÓN EN: NO TRAUMÁTICOS, TRAUMÁTICOS TRÁFICO Y RESTO TRAUMÁTICOS, EN LA COMUNITAT VALENCIANA Y PROVINCIAS, RESPECTO AL PERIODO INTERANUAL ANTERIOR

Datos contabilizados según fecha de baja médica, correspondientes al periodo Interanual: octubre 2021 - septiembre 2022
Datos contabilizados según fecha de baja médica, correspondientes al periodo Interanual: octubre 2020 - septiembre 2021

Cuadro 18

	NO TRAUMÁTICOS			TRAUMÁTICOS ASOCIADOS AL TRÁFICO			RESTO DE TRAUMÁTICOS			TOTALES		
	octubre 2020 - septiembre 2021	octubre 2021 - septiembre 2022	▲%	octubre 2020 - septiembre 2021	octubre 2021 - septiembre 2022	▲%	octubre 2020 - septiembre 2021	octubre 2021 - septiembre 2022	▲%	octubre 2020 - septiembre 2021	octubre 2021 - septiembre 2022	▲%
ALICANTE	4	7	75,0	3	6	100,0	6	16	166,7	13	29	123,1
CASTELLÓN	5	3	-40,0	0	2	-	7	6	-14,3	12	11	-8,3
VALENCIA	13	19	46,2	5	3	-40,0	21	16	-23,8	39	38	-2,6
COMUNITAT VALENCIANA	**22**	**29**	31,8	**8**	**11**	37,5	**34**	**38**	11,8	**64**	**78**	21,9

ACCIDENTES MORTALES TRAUMÁTICOS EN JORNADA DE TRABAJO, EXCLUIDOS LOS NO TRAUMÁTICOS Y LOS ASOCIADOS AL TRÁFICO EN LA COMUNITAT VALENCIANA, SEGÚN AGRUPACIÓN DE CÓDIGOS DE FORMA DEL ACCIDENTE

Datos contabilizados según fecha de baja médica, correspondientes al periodo Interanual: octubre 2021 - septiembre 2022

Cuadro 19

COMUNITAT VALENCIANA			ACCIDENTES MORTALES EN JORNADA DE TRABAJO																		
			SEGÚN AGRUPACIÓN DE CÓDIGOS DE FORMA DE LOS ACCIDENTES																		
			FORMAS 10-19. Contacto con corriente eléctrica, fuego, temperatura o sustancias peligrosas		**FORMAS 20-29**. Ahogamientos, quedar sepultado, quedar envuelto.		**FORMAS 30-39**. Aplastamiento sobre o contra un objeto inmóvil (el trabajador está en movimiento)		**FORMAS 40-49.** Choque o golpe contra un objeto en movimiento, colisión		**FORMAS 50-59.** Contacto con agente material cortante, punzante, duro, rugoso		**FORMAS 60-69.** Quedar atrapado, ser aplastado, sufrir una amputación.		**FORMAS 70-79**. Sobreesfuerzo físico, trauma psíquico, exposición a radiaciones, ruido, luz o presión.		**FORMAS 80-89**. Mordeduras, patadas, etc, (de animales o personas).		**OTRAS FORMAS SIN ESPECIFICAR.** Ninguna información		**TOTAL**
SECCIONES Y DIVISIONES CNAE-2009			Nº	%	Nº	%	Nº	%	Nº	%	Nº	%	Nº	%	Nº	%	Nº	%	Nº	%	
SECCIÓN A	AGRICULTURA, GANADERIA, SILVICULTURA Y PESCA	01 - Agricultura, ganadería, caza y servicios relacionados con las mismas	0	-	0	-	0	-	0	-	0	-	2	66,7	0	-	1	100,0	0	-	3
		02 - Silvicultura y explotación forestal	0	-	0	-	0	-	0	-	0	-	0	-	0	-	0	-	0	-	0
		03 - Pesca y acuicultura	0	-	0	-	0	-	0	-	0	-	0	-	0	-	0	-	0	-	0
SECCIÓN B	INDUSTRIAS EXTRACTIVAS	05 - Extracción de antracita, hulla	0	-	0	-	0	-	0	-	0	-	0	-	0	-	0	-	0	-	0
		06 - Extracción de crudo de	0	-	0	-	0	-	0	-	0	-	0	-	0	-	0	-	0	-	0
		07 - Extracción de minerales	0	-	0	-	0	-	0	-	0	-	0	-	0	-	0	-	0	-	0
		08 - Otras industrias extractivas	0	-	0	-	0	-	0	-	0	-	0	-	0	-	0	-	0	-	0
		09 - Actividades de apoyo a las	0	-	0	-	0	-	0	-	0	-	0	-	0	-	0	-	0	-	0
SECCIÓN C	INDUSTRIA MANUFACTURERA	10 - Industria de la alimentación	0	-	0	-	0	-	0	-	0	-	0	-	0	-	0	-	0	-	0
		11 - Fabricación de bebidas	0	-	0	-	0	-	0	-	0	-	0	-	0	-	0	-	0	-	0
		12 - Industria del tabaco	0	-	0	-	0	-	0	-	0	-	0	-	0	-	0	-	0	-	0
		13 - Industria textil	0	-	0	-	0	-	0	-	0	-	0	-	0	-	0	-	0	-	0
		14 - Confección de prendas de	0	-	0	-	0	-	0	-	0	-	0	-	0	-	0	-	0	-	0
		15 - Industria del cuero y del	0	-	0	-	0	-	0	-	0	-	0	-	0	-	0	-	0	-	0
		16 - Industria de la madera y del corcho, excepto muebles, cestería	0	-	0	-	0	-	0	-	0	-	0	-	0	-	0	-	0	-	0
		17 - Industria del papel	0	-	0	-	0	-	0	-	0	-	0	-	0	-	0	-	0	-	0
		18 - Artes gráficas y reproducción	0	-	0	-	0	-	0	-	0	-	0	-	0	-	0	-	0	-	0
		19 - Coquerías y refino de petróleo	0	-	0	-	0	-	0	-	0	-	0	-	0	-	0	-	0	-	0
		20 - Industria química	0	-	0	-	0	-	1	100,0	0	-	0	-	0	-	0	-	0	-	1
		21 - Fabricación de productos farmacéuticos	0	-	0	-	0	-	0	-	0	-	0	-	0	-	0	-	0	-	0
		22 - Fabricación de productos de caucho y plásticos	0	-	0	-	0	-	1	100,0	0	-	0	-	0	-	0	-	0	-	1
		23 - Fabricación de otros productos minerales no metálicos	0	-	0	-	0	-	1	50,0	0	-	1	50,0	0	-	0	-	0	-	2
		24 - Metalurgia, fabricación de productos de hierro, acero y ferroaleaciones	0	-	0	-	0	-	0	-	0	-	0	-	0	-	0	-	0	-	0
		25 - Fabricación de productos metálicos, excepto maquinaria y	0	-	0	-	2	66,7	0	-	0	-	0	-	0	-	0	-	1	33,3	3
		26 - Fabricación de productos informáticos, electrónicos y	0	-	0	-	0	-	0	-	0	-	0	-	0	-	0	-	0	-	0
		27 - Fabricación de material y equipo eléctrico	0	-	0	-	0	-	0	-	0	-	0	-	0	-	0	-	0	-	0
		28 - Fabricación de maquinaria y equipo n.c.o.p.	1	100,0	0	-	0	-	0	-	0	-	0	-	0	-	0	-	0	-	1
		29 - Fabricación de vehículos de motor, remolques y	0	-	0	-	0	-	0	-	0	-	0	-	0	-	0	-	0	-	0
		30 - Fabricación de otro material	0	-	0	-	0	-	0	-	0	-	0	-	0	-	0	-	0	-	0
		31 - Fabricación de muebles	0	-	0	-	0	-	0	-	0	-	0	-	0	-	0	-	0	-	0
		32 - Otras industrias	0	-	0	-	0	-	0	-	0	-	0	-	0	-	0	-	0	-	0
		33 - Reparación e instalación de maquinaria y equipo	0	-	0	-	0	-	0	-	0	-	1	100,0	0	-	0	-	0	-	1
SECCIÓN D	SUMINISTRO DE ENERGIA ELECTRICA, GAS, VAPOR Y AIRE ACONDICIONADO	35 - Suministro de energía eléctrica, gas, vapor y aire acondicionado	0	-	0	-	0	-	0	-	0	-	0	-	0	-	0	-	0	-	0
SECCIÓN E	SUMINISTRO DE AGUA, ACTIVIDADES DE SANEAMIENTO, GESTION DE RESIDUOS Y DESCONTAMINACION	36 - Captación, depuración y distribución de agua	0	-	0	-	0	-	0	-	0	-	0	-	0	-	0	-	0	-	0
		37 - Recogida y tratamiento de aguas residuales	0	-	0	-	0	-	0	-	0	-	0	-	0	-	0	-	0	-	0
		38 - Recogida, tratamiento y eliminación de residuos,	0	-	0	-	0	-	1	100,0	0	-	0	-	0	-	0	-	0	-	1
		39 - Actividades de descontaminación y otros servicios de gestión de residuos	0	-	0	-	0	-	0	-	0	-	0	-	0	-	0	-	0	-	0
SECCIÓN F	CONSTRUCCIÓN	41 - Construcción de edificios	0	-	0	-	2	40,0	1	20,0	0	-	2	40,0	0	-	0	-	0	-	5
		42 - Ingeniería civil	0	-	0	-	0	-	0	-	0	-	0	-	0	-	0	-	0	-	0
		43 - Actividades de construcción especializada	1	20,0	0	-	1	20,0	0	-	0	-	2	40,0	1	20,0	0	-	0	-	5
SECCIÓN G	COMERCIO AL POR MAYOR Y AL POR MENOR; REPARACION DE VEHICULOS DE MOTOR Y MOTOCICLETAS	45 - Venta y reparación de vehículos de motor y motocicletas	0	-	0	-	1	100,0	0	-	0	-	0	-	0	-	0	-	0	-	1
		46 - Comercio al por mayor e intermediarios del comercio, excepto de vehículos de motor y motocicletas	0	-	0	-	0	-	1	50,0	0	-	1	50,0	0	-	0	-	0	-	2
		47 - Comercio al por menor, excepto de vehículos de motor y motocicletas	0	-	0	-	1	100,0	0	-	0	-	0	-	0	-	0	-	0	-	1
SECCIÓN H	TRANSPORTE Y ALMACENAMIENTO	49 - Transporte terrestre y por tubería	0	-	0	-	0	-	0	-	0	-	2	100,0	0	-	0	-	0	-	2
		50 - Transporte marítimo y por	0	-	0	-	0	-	0	-	0	-	0	-	0	-	0	-	0	-	0
		51 - Transporte aéreo	0	-	0	-	0	-	1	100,0	0	-	0	-	0	-	0	-	0	-	1
		52 - Almacenamiento y actividades anexas al transporte	0	-	0	-	0	-	0	-	0	-	0	-	0	-	0	-	0	-	0
		53 - Actividades postales y de correos	0	-	0	-	0	-	0	-	0	-	0	-	0	-	0	-	0	-	0
SECCIÓN I	HOSTELERIA	55 - Servicios de alojamiento	0	-	0	-	0	-	0	-	0	-	0	-	0	-	0	-	0	-	0
		56 - Servicios de comidas y bebidas	0	-	0	-	0	-	0	-	0	-	0	-	0	-	0	-	0	-	0
SECCIÓN J	INFORMACION Y COMUNICACIONES	58 - Edición	0	-	0	-	0	-	0	-	0	-	0	-	0	-	0	-	0	-	0
		59 - Actividades cinematográficas, de vídeo y de televisión, grabación	0	-	0	-	0	-	0	-	0	-	0	-	0	-	0	-	0	-	0
		60 - Actividades de programación	0	-	0	-	0	-	0	-	0	-	0	-	0	-	0	-	0	-	0
		61 - Telecomunicaciones	0	-	0	-	0	-	0	-	0	-	0	-	0	-	0	-	0	-	0
		62 - Programación, consultoría y otras actividades relacionadas con	0	-	0	-	0	-	0	-	0	-	0	-	0	-	0	-	0	-	0
		63 - Servicios de información	0	-	0	-	0	-	0	-	0	-	0	-	0	-	0	-	0	-	0

COMUNITAT VALENCIANA

SECCIONES Y DIVISIONES CNAE-2009			ACCIDENTES MORTALES EN JORNADA DE TRABAJO — SEGÚN AGRUPACIÓN DE CÓDIGOS DE FORMA DE LOS ACCIDENTES																		
			FORMAS 10-19. Contacto con corriente eléctrica, fuego, temperatura o sustancias peligrosas		**FORMAS 20-29**. Ahogamientos, quedar sepultado, quedar envuelto.		**FORMAS 30-39**. Aplastamiento sobre o contra un objeto inmóvil (el trabajador está en movimiento)		**FORMAS 40-49.** Choque o golpe contra un objeto en movimiento, colisión		**FORMAS 50-59.** Contacto con agente material cortante, punzante, duro, rugoso		**FORMAS 60-69.** Quedar atrapado, ser aplastado, sufrir una amputación.		**FORMAS 70-79**. Sobreesfuerzo físico, trauma psíquico, exposición a radiaciones, ruido, luz o presión.		**FORMAS 80-89**. Mordeduras, patadas, etc., (de animales o personas).		**OTRAS FORMAS SIN ESPECIFICAR.** Ninguna información		**TOTAL**
			Nº	%	Nº	%	Nº	%	Nº	%	Nº	%	Nº	%	Nº	%	Nº	%	Nº	%	
SECCIÓN K	ACTIVIDADES FINANCIERAS Y DE SEGUROS	64 - Servicios financieros, excepto seguros y fondos de	0	-	0	-	0	-	0	-	0	-	0	-	0	-	0	-	0	-	0
		65 - Seguros, reaseguros y fondos de pensiones, excepto Seguridad Social obligatoria	0	-	0	-	0	-	0	-	0	-	0	-	0	-	0	-	0	-	0
		66 - Actividades auxiliares a los servicios financieros y a los	0	-	0	-	0	-	0	-	0	-	0	-	0	-	0	-	0	-	0
SECCIÓN L	ACTIVIDADES INMOBILIARIAS	68 - Actividades inmobiliarias	0	-	0	-	0	-	0	-	0	-	0	-	0	-	0	-	0	-	0
SECCIÓN M	ACTIVIDADES PROFESIONALES, CIENTÍFICAS Y TÉCNICAS	69 - Actividades jurídicas y de	0	-	0	-	0	-	0	-	0	-	0	-	0	-	0	-	0	-	0
		70 - Actividades de las sedes centrales, actividades de	0	-	0	-	0	-	0	-	0	-	0	-	0	-	0	-	0	-	0
		71 - Servicios técnicos de arquitectura e ingeniería, ensayos	0	-	0	-	0	-	0	-	0	-	0	-	0	-	0	-	0	-	0
		72 - Investigación y desarrollo	0	-	0	-	0	-	0	-	0	-	0	-	0	-	0	-	0	-	0
		73 - Publicidad y estudios de	0	-	0	-	0	-	0	-	0	-	0	-	0	-	0	-	0	-	0
		74 - Otras actividades	0	-	0	-	0	-	0	-	0	-	0	-	0	-	0	-	0	-	0
		75 - Actividades veterinarias	0	-	0	-	0	-	0	-	0	-	0	-	0	-	0	-	0	-	0
SECCIÓN N	ACTIVIDADES ADMINISTRATIVAS Y SERVICIOS AUXILIARES	77 - Actividades de alquiler	0	-	0	-	0	-	0	-	0	-	0	-	0	-	0	-	0	-	0
		78 - Actividades relacionadas con	0	-	0	-	3	75,0	1	25,0	0	-	0	-	0	-	0	-	0	-	4
		79 - Actividades de agencias de viajes, operadores turísticos,	0	-	0	-	0	-	0	-	0	-	0	-	0	-	0	-	0	-	0
		80 - Actividades de seguridad e	0	-	0	-	0	-	0	-	0	-	0	-	0	-	0	-	0	-	0
		81 - Servicios a edificios y	0	-	0	-	0	-	0	-	0	-	0	-	0	-	0	-	0	-	0
		82 - Actividades administrativas de oficina y otras actividades	0	-	0	-	0	-	0	-	0	-	0	-	0	-	0	-	0	-	0
SECCIÓN O	ADMINISTRACIÓN PÚBLICA Y DEFENSA; SEGURIDAD SOCIAL OBLIGATORIA	84 - Administración Pública y defensa, Seguridad Social	0	-	0	-	0	-	0	-	0	-	1	100,0	0	-	0	-	0	-	1
SECCIÓN P	EDUCACIÓN	85 - Educación	0	-	0	-	0	-	0	-	0	-	0	-	0	-	0	-	0	-	0
SECCIÓN Q	ACTIVIDADES SANITARIAS Y DE SERVICIOS SOCIALES	86 - Actividades sanitarias	0	-	0	-	0	-	0	-	0	-	0	-	0	-	0	-	0	-	0
		87 - Asistencia en	0	-	0	-	0	-	0	-	0	-	0	-	0	-	0	-	0	-	0
		88 - Actividades de servicios	0	-	0	-	0	-	0	-	0	-	0	-	0	-	0	-	0	-	0
SECCIÓN R	ACTIVIDADES ARTÍSTICAS, RECREATIVAS Y DE ENTRETENIMIENTO	90 - Actividades de creación,	0	-	0	-	0	-	0	-	0	-	0	-	0	-	0	-	0	-	0
		91 - Actividades de bibliotecas,	0	-	0	-	0	-	0	-	1	100,0	0	-	0	-	0	-	0	-	1
		92 - Actividades de juegos de azar	0	-	0	-	0	-	0	-	0	-	0	-	0	-	0	-	0	-	0
		93 - Actividades deportivas,	0	-	0	-	2	100,0	0	-	0	-	0	-	0	-	0	-	0	-	2
SECCIÓN S	OTROS SERVICIOS	94 - Actividades asociativas	0	-	0	-	0	-	0	-	0	-	0	-	0	-	0	-	0	-	0
		95 - Reparación de ordenadores, efectos personales y	0	-	0	-	0	-	0	-	0	-	0	-	0	-	0	-	0	-	0
		96 - Otros servicios personales	0	-	0	-	0	-	0	-	0	-	0	-	0	-	0	-	0	-	0
SECCIÓN T	ACTIVIDADES DE LOS HOGARES COMO EMPLEADORES Y COMO PRODUCTORES DE BIENES Y SERVICIOS PARA USO PROPIO	97 - Actividades de los hogares como empleadores de personal doméstico	0	-	0	-	0	-	0	-	0	-	0	-	0	-	0	-	0	-	0
		98 - Actividades de los hogares como productores de bienes y servicios para uso propio	0	-	0	-	0	-	0	-	0	-	0	-	0	-	0	-	0	-	0
SECCIÓN U	ACTIV. DE ORGANIZACIONES Y ORGANISMOS EXTRATERRITORIALES	99 - Actividades de organizaciones y organismos extraterritoriales	0	-	0	-	0	-	0	-	0	-	0	-	0	-	0	-	0	-	0
		NO CONSTA	0	-	0	-	0	-	0	-	0	-	0	-	0	-	0	-	0	-	0
		TOTAL	**2**	**5,3**	**0**	**-**	**12**	**31,6**	**8**	**21,1**	**1**	**2,6**	**12**	**31,6**	**1**	**2,6**	**1**	**2,6**	**1**	**2,6**	**38**

ACCIDENTES MORTALES TRAUMÁTICOS EN JORNADA DE TRABAJO, EXCLUIDOS LOS NO TRAUMÁTICOS Y LOS ASOCIADOS AL TRÁFICO EN ALICANTE, SEGÚN AGRUPACIÓN DE CÓDIGOS DE FORMA DEL ACCIDENTE

Datos contabilizados según fecha de baja médica, correspondientes al periodo Interanual: octubre 2021 - septiembre 2022

Cuadro 20

PROVINCIA: ALICANTE

SECCIONES Y DIVISIONES CNAE-2009			ACCIDENTES MORTALES EN JORNADA DE TRABAJO SEGÚN AGRUPACIÓN DE CÓDIGOS DE FORMA DE LOS ACCIDENTES																		
			FORMAS 10-19. Contacto con corriente eléctrica, fuego, temperatura o sustancias peligrosas		**FORMAS 20-29**. Ahogamientos, quedar sepultado, quedar envuelto.		**FORMAS 30-39**. Aplastamiento sobre o contra un objeto inmóvil (el trabajador está en movimiento)		**FORMAS 40-49.** Choque o golpe contra un objeto en movimiento, colisión		**FORMAS 50-59.** Contacto con agente material cortante, punzante, duro, rugoso		**FORMAS 60-69.** Quedar atrapado, ser aplastado, sufrir una amputación.		**FORMAS 70-79**. Sobreesfuerzo físico, trauma psíquico, exposición a radiaciones, ruido, luz o presión.		**FORMAS 80-89**. Mordeduras, patadas, etc, (de animales o personas).		**OTRAS FORMAS SIN ESPECIFICAR.** Ninguna información		**TOTAL**
			Nº	%	Nº	%	Nº	%	Nº	%	Nº	%	Nº	%	Nº	%	Nº	%	Nº	%	
SECCIÓN A	AGRICULTURA, GANADERIA, SILVICULTURA Y PESCA	01 - Agricultura, ganadería, caza y servicios relacionados con las mismas	0	-	0	-	0	-	0	-	0	-	1	100,0	0	-	0	-	0	-	1
		02 - Silvicultura y explotación forestal	0	-	0	-	0	-	0	-	0	-	0	-	0	-	0	-	0	-	0
		03 - Pesca y acuicultura	0	-	0	-	0	-	0	-	0	-	0	-	0	-	0	-	0	-	0
SECCIÓN B	INDUSTRIAS EXTRACTIVAS	05 - Extracción de antracita, hulla	0	-	0	-	0	-	0	-	0	-	0	-	0	-	0	-	0	-	0
		06 - Extracción de crudo de	0	-	0	-	0	-	0	-	0	-	0	-	0	-	0	-	0	-	0
		07 - Extracción de minerales	0	-	0	-	0	-	0	-	0	-	0	-	0	-	0	-	0	-	0
		08 - Otras industrias extractivas	0	-	0	-	0	-	0	-	0	-	0	-	0	-	0	-	0	-	0
		09 - Actividades de apoyo a las	0	-	0	-	0	-	0	-	0	-	0	-	0	-	0	-	0	-	0
SECCIÓN C	INDUSTRIA MANUFACTURERA	10 - Industria de la alimentación	0	-	0	-	0	-	0	-	0	-	0	-	0	-	0	-	0	-	0
		11 - Fabricación de bebidas	0	-	0	-	0	-	0	-	0	-	0	-	0	-	0	-	0	-	0
		12 - Industria del tabaco	0	-	0	-	0	-	0	-	0	-	0	-	0	-	0	-	0	-	0
		13 - Industria textil	0	-	0	-	0	-	0	-	0	-	0	-	0	-	0	-	0	-	0
		14 - Confección de prendas de	0	-	0	-	0	-	0	-	0	-	0	-	0	-	0	-	0	-	0
		15 - Industria del cuero y del	0	-	0	-	0	-	0	-	0	-	0	-	0	-	0	-	0	-	0
		16 - Industria de la madera y del corcho, excepto muebles, cestería	0	-	0	-	0	-	0	-	0	-	0	-	0	-	0	-	0	-	0
		17 - Industria del papel	0	-	0	-	0	-	0	-	0	-	0	-	0	-	0	-	0	-	0
		18 - Artes gráficas y reproducción	0	-	0	-	0	-	0	-	0	-	0	-	0	-	0	-	0	-	0
		19 - Coquerías y refino de petróleo	0	-	0	-	0	-	0	-	0	-	0	-	0	-	0	-	0	-	0
		20 - Industria química	0	-	0	-	0	-	1	100,0	0	-	0	-	0	-	0	-	0	-	1
		21 - Fabricación de productos	0	-	0	-	0	-	0	-	0	-	0	-	0	-	0	-	0	-	0
		22 - Fabricación de productos de caucho y plásticos	0	-	0	-	0	-	1	100,0	0	-	0	-	0	-	0	-	0	-	1
		23 - Fabricación de otros productos minerales no metálicos	0	-	0	-	0	-	0	-	0	-	0	-	0	-	0	-	0	-	0
		24 - Metalurgia, fabricación de productos de hierro, acero y ferroaleaciones	0	-	0	-	0	-	0	-	0	-	0	-	0	-	0	-	0	-	0
		25 - Fabricación de productos metálicos, excepto maquinaria y equipo	0	-	0	-	1	100,0	0	-	0	-	0	-	0	-	0	-	0	-	1
		26 - Fabricación de productos informáticos, electrónicos y ópticos	0	-	0	-	0	-	0	-	0	-	0	-	0	-	0	-	0	-	0
		27 - Fabricación de material y equipo eléctrico	0	-	0	-	0	-	0	-	0	-	0	-	0	-	0	-	0	-	0
		28 - Fabricación de maquinaria y equipo n.c.o.p.	0	-	0	-	0	-	0	-	0	-	0	-	0	-	0	-	0	-	0
		29 - Fabricación de vehículos de motor, remolques y semirremolques	0	-	0	-	0	-	0	-	0	-	0	-	0	-	0	-	0	-	0
		30 - Fabricación de otro material de transporte	0	-	0	-	0	-	0	-	0	-	0	-	0	-	0	-	0	-	0
		31 - Fabricación de muebles	0	-	0	-	0	-	0	-	0	-	0	-	0	-	0	-	0	-	0
		32 - Otras industrias manufactureras	0	-	0	-	0	-	0	-	0	-	0	-	0	-	0	-	0	-	0
		33 - Reparación e instalación de maquinaria y equipo	0	-	0	-	0	-	0	-	0	-	0	-	0	-	0	-	0	-	0
SECCIÓN D	SUMINISTRO DE ENERGIA ELECTRICA, GAS, VAPOR Y AIRE ACONDICIONADO	35 - Suministro de energía eléctrica, gas, vapor y aire acondicionado	0	-	0	-	0	-	0	-	0	-	0	-	0	-	0	-	0	-	0
SECCIÓN E	SUMINISTRO DE AGUA, ACTIVIDADES DE SANEAMIENTO, GESTION DE RESIDUOS Y DESCONTAMINACION	36 - Captación, depuración y distribución de agua	0	-	0	-	0	-	0	-	0	-	0	-	0	-	0	-	0	-	0
		37 - Recogida y tratamiento de aguas residuales	0	-	0	-	0	-	0	-	0	-	0	-	0	-	0	-	0	-	0
		38 - Recogida, tratamiento y eliminación de residuos, valorización	0	-	0	-	0	-	1	100,0	0	-	0	-	0	-	0	-	0	-	1
		39 - Actividades de descontaminación y otros servicios de gestión de residuos	0	-	0	-	0	-	0	-	0	-	0	-	0	-	0	-	0	-	0
SECCIÓN F	CONSTRUCCIÓN	41 - Construcción de edificios	0	-	0	-	0	-	1	33,3	0	-	2	66,7	0	-	0	-	0	-	3
		42 - Ingeniería civil	0	-	0	-	0	-	0	-	0	-	0	-	0	-	0	-	0	-	0
		43 - Actividades de construcción especializada	0	-	0	-	0	-	0	-	0	-	2	100,0	0	-	0	-	0	-	2
SECCIÓN G	COMERCIO AL POR MAYOR Y AL POR MENOR; REPARACION DE VEHICULOS DE MOTOR Y MOTOCICLETAS	45 - Venta y reparación de vehículos de motor y motocicletas	0	-	0	-	0	-	0	-	0	-	0	-	0	-	0	-	0	-	0
		46 - Comercio al por mayor e intermediarios del comercio, excepto de vehículos de motor y motocicletas	0	-	0	-	0	-	0	-	0	-	1	100,0	0	-	0	-	0	-	1
		47 - Comercio al por menor, excepto de vehículos de motor y motocicletas	0	-	0	-	1	100,0	0	-	0	-	0	-	0	-	0	-	0	-	1
SECCIÓN H	TRANSPORTE Y ALMACENAMIENTO	49 - Transporte terrestre y por tubería	0	-	0	-	0	-	0	-	0	-	2	100,0	0	-	0	-	0	-	2
		50 - Transporte marítimo y por vías navegables interiores	0	-	0	-	0	-	0	-	0	-	0	-	0	-	0	-	0	-	0
		51 - Transporte aéreo	0	-	0	-	0	-	0	-	0	-	0	-	0	-	0	-	0	-	0
		52 - Almacenamiento y actividades anexas al transporte	0	-	0	-	0	-	0	-	0	-	0	-	0	-	0	-	0	-	0
		53 - Actividades postales y de correos	0	-	0	-	0	-	0	-	0	-	0	-	0	-	0	-	0	-	0
SECCIÓN I	HOSTELERIA	55 - Servicios de alojamiento	0	-	0	-	0	-	0	-	0	-	0	-	0	-	0	-	0	-	0
		56 - Servicios de comidas y bebidas	0	-	0	-	0	-	0	-	0	-	0	-	0	-	0	-	0	-	0
SECCIÓN J	INFORMACION Y COMUNICACIONES	58 - Edición	0	-	0	-	0	-	0	-	0	-	0	-	0	-	0	-	0	-	0
		59 - Actividades cinematográficas, de vídeo y de televisión, grabación de sonido y edición musical	0	-	0	-	0	-	0	-	0	-	0	-	0	-	0	-	0	-	0
		60 - Actividades de programación y emisión de radio y	0	-	0	-	0	-	0	-	0	-	0	-	0	-	0	-	0	-	0
		61 - Telecomunicaciones	0	-	0	-	0	-	0	-	0	-	0	-	0	-	0	-	0	-	0
		62 - Programación, consultoría y otras actividades relacionadas con la informática	0	-	0	-	0	-	0	-	0	-	0	-	0	-	0	-	0	-	0
		63 - Servicios de información	0	-	0	-	0	-	0	-	0	-	0	-	0	-	0	-	0	-	0

PROVINCIA: ALICANTE

SECCIONES Y DIVISIONES CNAE-2009			ACCIDENTES MORTALES EN JORNADA DE TRABAJO — SEGÚN AGRUPACIÓN DE CÓDIGOS DE FORMA DE LOS ACCIDENTES																		
			FORMAS 10-19. Contacto con corriente eléctrica, fuego, temperatura o sustancias peligrosas		**FORMAS 20-29**. Ahogamientos, quedar sepultado, quedar envuelto.		**FORMAS 30-39**. Aplastamiento sobre o contra un objeto inmóvil (el trabajador está en movimiento)		**FORMAS 40-49.** Choque o golpe contra un objeto en movimiento, colisión		**FORMAS 50-59.** Contacto con agente material cortante, punzante, duro, rugoso		**FORMAS 60-69.** Quedar atrapado, ser aplastado, sufrir una amputación.		**FORMAS 70-79**. Sobreesfuerzo físico, trauma psíquico, exposición a radiaciones, ruido, luz o presión.		**FORMAS 80-89**. Mordeduras, patadas, etc, (de animales o personas).		**OTRAS FORMAS SIN ESPECIFICAR.** Ninguna información		**TOTAL**
			Nº	%	Nº	%	Nº	%	Nº	%	Nº	%	Nº	%	Nº	%	Nº	%	Nº	%	
SECCIÓN K	ACTIVIDADES FINANCIERAS Y DE SEGUROS	64 - Servicios financieros, excepto seguros y fondos de pensiones	0	-	0	-	0	-	0	-	0	-	0	-	0	-	0	-	0	-	0
		65 - Seguros, reaseguros y fondos de pensiones, excepto Seguridad Social obligatoria	0	-	0	-	0	-	0	-	0	-	0	-	0	-	0	-	0	-	0
		66 - Actividades auxiliares a los servicios financieros y a los seguros	0	-	0	-	0	-	0	-	0	-	0	-	0	-	0	-	0	-	0
SECCIÓN L	ACTIVIDADES INMOBILIARIAS	68 - Actividades inmobiliarias	0	-	0	-	0	-	0	-	0	-	0	-	0	-	0	-	0	-	0
SECCIÓN M	ACTIVIDADES PROFESIONALES, CIENTIFICAS Y TECNICAS	69 - Actividades jurídicas y de contabilidad	0	-	0	-	0	-	0	-	0	-	0	-	0	-	0	-	0	-	0
		70 - Actividades de las sedes centrales, actividades de consultoría de gestión empresarial	0	-	0	-	0	-	0	-	0	-	0	-	0	-	0	-	0	-	0
		71 - Servicios técnicos de arquitectura e ingeniería, ensayos y análisis técnicos	0	-	0	-	0	-	0	-	0	-	0	-	0	-	0	-	0	-	0
		72 - Investigación y desarrollo	0	-	0	-	0	-	0	-	0	-	0	-	0	-	0	-	0	-	0
		73 - Publicidad y estudios de mercado	0	-	0	-	0	-	0	-	0	-	0	-	0	-	0	-	0	-	0
		74 - Otras actividades profesionales, científicas y técnicas	0	-	0	-	0	-	0	-	0	-	0	-	0	-	0	-	0	-	0
		75 - Actividades veterinarias	0	-	0	-	0	-	0	-	0	-	0	-	0	-	0	-	0	-	0
SECCIÓN N	ACTIVIDADES ADMINISTRATIVAS Y SERVICIOS AUXILIARES	77 - Actividades de alquiler	0	-	0	-	0	-	0	-	0	-	0	-	0	-	0	-	0	-	0
		78 - Actividades relacionadas con el empleo	0	-	0	-	0	-	0	-	0	-	0	-	0	-	0	-	0	-	0
		79 - Actividades de agencias de viajes, operadores turísticos, servicios de reservas y otros relacionados	0	-	0	-	0	-	0	-	0	-	0	-	0	-	0	-	0	-	0
		80 - Actividades de seguridad e investigación	0	-	0	-	0	-	0	-	0	-	0	-	0	-	0	-	0	-	0
		81 - Servicios a edificios y actividades de jardinería	0	-	0	-	0	-	0	-	0	-	0	-	0	-	0	-	0	-	0
		82 - Actividades administrativas de oficina y otras actividades auxiliares a las empresas	0	-	0	-	0	-	0	-	0	-	0	-	0	-	0	-	0	-	0
SECCIÓN O	ADMINISTRACION PUBLICA Y DEFENSA; SEGURIDAD SOCIAL OBLIGATORIA	84 - Administración Pública y defensa, Seguridad Social obligatoria	0	-	0	-	0	-	0	-	0	-	1	100,0	0	-	0	-	0	-	1
SECCIÓN P	EDUCACION	85 - Educación	0	-	0	-	0	-	0	-	0	-	0	-	0	-	0	-	0	-	0
SECCIÓN Q	ACTIVIDADES SANITARIAS Y DE SERVICIOS SOCIALES	86 - Actividades sanitarias	0	-	0	-	0	-	0	-	0	-	0	-	0	-	0	-	0	-	0
		87 - Asistencia en establecimientos residenciales	0	-	0	-	0	-	0	-	0	-	0	-	0	-	0	-	0	-	0
		88 - Actividades de servicios sociales sin alojamiento	0	-	0	-	0	-	0	-	0	-	0	-	0	-	0	-	0	-	0
SECCIÓN R	ACTIVIDADES ARTISTICAS, RECREATIVAS Y DE ENTRETENIMIENTO	90 - Actividades de creación, artísticas y espectáculos	0	-	0	-	0	-	0	-	0	-	0	-	0	-	0	-	0	-	0
		91 - Actividades de bibliotecas, archivos, museos y otras actividades culturales	0	-	0	-	0	-	0	-	0	-	0	-	0	-	0	-	0	-	0
		92 - Actividades de juegos de azar y apuestas	0	-	0	-	0	-	0	-	0	-	0	-	0	-	0	-	0	-	0
		93 - Actividades deportivas, recreativas y de entretenimiento	0	-	0	-	1	100,0	0	-	0	-	0	-	0	-	0	-	0	-	1
SECCIÓN S	OTROS SERVICIOS	94 - Actividades asociativas	0	-	0	-	0	-	0	-	0	-	0	-	0	-	0	-	0	-	0
		95 - Reparación de ordenadores, efectos personales y artículos de uso doméstico	0	-	0	-	0	-	0	-	0	-	0	-	0	-	0	-	0	-	0
		96 - Otros servicios personales	0	-	0	-	0	-	0	-	0	-	0	-	0	-	0	-	0	-	0
SECCIÓN T	ACTIVIDADES DE LOS HOGARES COMO EMPLEADORES Y COMO PRODUCTORES DE BIENES Y SERVICIOS PARA USO PROPIO	97 - Actividades de los hogares como empleadores de personal doméstico	0	-	0	-	0	-	0	-	0	-	0	-	0	-	0	-	0	-	0
		98 - Actividades de los hogares como productores de bienes y servicios para uso propio	0	-	0	-	0	-	0	-	0	-	0	-	0	-	0	-	0	-	0
SECCIÓN U	ACTIVIDADES DE ORGANIZACIONES Y ORGANISMOS EXTRATERRITORIALES	99 - Actividades de organizaciones y organismos extraterritoriales	0	-	0	-	0	-	0	-	0	-	0	-	0	-	0	-	0	-	0
		NO CONSTA	0	-	0	-	0	-	0	-	0	-	0	-	0	-	0	-	0	-	0
		TOTAL	**0**	**-**	**0**	**-**	**3**	**18,8**	**4**	**25,0**	**0**	**-**	**9**	**56,3**	**0**	**-**	**0**	**-**	**0**	**-**	**16**

ACCIDENTES MORTALES TRAUMÁTICOS EN JORNADA DE TRABAJO, EXCLUIDOS LOS NO TRAUMÁTICOS Y LOS ASOCIADOS AL TRÁFICO EN CASTELLÓN, SEGÚN AGRUPACIÓN DE CÓDIGOS DE FORMA DEL ACCIDENTE

Datos contabilizados según fecha de baja médica, correspondientes al periodo Interanual: octubre 2021 - septiembre 2022

Cuadro 21

PROVINCIA: CASTELLÓN

SECCIONES Y DIVISIONES CNAE-2009			ACCIDENTES MORTALES EN JORNADA DE TRABAJO SEGÚN AGRUPACIÓN DE CÓDIGOS DE FORMA DE LOS ACCIDENTES																		
			FORMAS 10-19. Contacto con corriente eléctrica, fuego, temperatura o sustancias peligrosas		**FORMAS 20-29.** Ahogamientos, quedar sepultado, quedar envuelto.		**FORMAS 30-39.** Aplastamiento sobre o contra un objeto inmóvil (el trabajador está en movimiento)		**FORMAS 40-49.** Choque o golpe contra un objeto en movimiento, colisión		**FORMAS 50-59.** Contacto con agente material cortante, punzante, duro, rugoso		**FORMAS 60-69.** Quedar atrapado, ser aplastado, sufrir una amputación.		**FORMAS 70-79.** Sobreesfuerzo físico, trauma psíquico, exposición a radiaciones, ruido, luz o presión.		**FORMAS 80-89.** Mordeduras, patadas, etc, (de animales o personas).		**OTRAS FORMAS SIN ESPECIFICAR.** Ninguna información		**TOTAL**
			Nº	%	Nº	%	Nº	%	Nº	%	Nº	%	Nº	%	Nº	%	Nº	%	Nº	%	
SECCIÓN A	AGRICULTURA, GANADERIA, SILVICULTURA Y PESCA	01 - Agricultura, ganadería, caza y servicios relacionados con las mismas	0	-	0	-	0	-	0	-	0	-	0	-	0	-	0	-	0	-	0
		02 - Silvicultura y explotación forestal	0	-	0	-	0	-	0	-	0	-	0	-	0	-	0	-	0	-	0
		03 - Pesca y acuicultura	0	-	0	-	0	-	0	-	0	-	0	-	0	-	0	-	0	-	0
SECCIÓN B	INDUSTRIAS EXTRACTIVAS	05 - Extracción de antracita, hulla y lignito	0	-	0	-	0	-	0	-	0	-	0	-	0	-	0	-	0	-	0
		06 - Extracción de crudo de petróleo y gas natural	0	-	0	-	0	-	0	-	0	-	0	-	0	-	0	-	0	-	0
		07 - Extracción de minerales metálicos	0	-	0	-	0	-	0	-	0	-	0	-	0	-	0	-	0	-	0
		08 - Otras industrias extractivas	0	-	0	-	0	-	0	-	0	-	0	-	0	-	0	-	0	-	0
		09 - Actividades de apoyo a las industrias extractivas	0	-	0	-	0	-	0	-	0	-	0	-	0	-	0	-	0	-	0
SECCIÓN C	INDUSTRIA MANUFACTURERA	10 - Industria de la alimentación	0	-	0	-	0	-	0	-	0	-	0	-	0	-	0	-	0	-	0
		11 - Fabricación de bebidas	0	-	0	-	0	-	0	-	0	-	0	-	0	-	0	-	0	-	0
		12 - Industria del tabaco	0	-	0	-	0	-	0	-	0	-	0	-	0	-	0	-	0	-	0
		13 - Industria textil	0	-	0	-	0	-	0	-	0	-	0	-	0	-	0	-	0	-	0
		14 - Confección de prendas de vestir	0	-	0	-	0	-	0	-	0	-	0	-	0	-	0	-	0	-	0
		15 - Industria del cuero y del calzado	0	-	0	-	0	-	0	-	0	-	0	-	0	-	0	-	0	-	0
		16 - Industria de la madera y del corcho, excepto muebles, cestería y espartería	0	-	0	-	0	-	0	-	0	-	0	-	0	-	0	-	0	-	0
		17 - Industria del papel	0	-	0	-	0	-	0	-	0	-	0	-	0	-	0	-	0	-	0
		18 - Artes gráficas y reproducción de soportes grabados	0	-	0	-	0	-	0	-	0	-	0	-	0	-	0	-	0	-	0
		19 - Coquerías y refino de petróleo	0	-	0	-	0	-	0	-	0	-	0	-	0	-	0	-	0	-	0
		20 - Industria química	0	-	0	-	0	-	0	-	0	-	0	-	0	-	0	-	0	-	0
		21 - Fabricación de productos farmacéuticos	0	-	0	-	0	-	0	-	0	-	0	-	0	-	0	-	0	-	0
		22 - Fabricación de productos de caucho y plásticos	0	-	0	-	0	-	0	-	0	-	0	-	0	-	0	-	0	-	0
		23 - Fabricación de otros productos minerales no metálicos	0	-	0	-	0	-	1	100,0	0	-	0	-	0	-	0	-	0	-	1
		24 - Metalurgia, fabricación de productos de hierro, acero y ferroaleaciones	0	-	0	-	0	-	0	-	0	-	0	-	0	-	0	-	0	-	0
		25 - Fabricación de productos metálicos, excepto maquinaria y equipo	0	-	0	-	1	100,0	0	-	0	-	0	-	0	-	0	-	0	-	1
		26 - Fabricación de productos informáticos, electrónicos y ópticos	0	-	0	-	0	-	0	-	0	-	0	-	0	-	0	-	0	-	0
		27 - Fabricación de material y equipo eléctrico	0	-	0	-	0	-	0	-	0	-	0	-	0	-	0	-	0	-	0
		28 - Fabricación de maquinaria y equipo n.c.o.p.	1	100,0	0	-	0	-	0	-	0	-	0	-	0	-	0	-	0	-	1
		29 - Fabricación de vehículos de motor, remolques y semirremolques	0	-	0	-	0	-	0	-	0	-	0	-	0	-	0	-	0	-	0
		30 - Fabricación de otro material de transporte	0	-	0	-	0	-	0	-	0	-	0	-	0	-	0	-	0	-	0
		31 - Fabricación de muebles	0	-	0	-	0	-	0	-	0	-	0	-	0	-	0	-	0	-	0
		32 - Otras industrias manufactureras	0	-	0	-	0	-	0	-	0	-	0	-	0	-	0	-	0	-	0
		33 - Reparación e instalación de maquinaria y equipo	0	-	0	-	0	-	0	-	0	-	0	-	0	-	0	-	0	-	0
SECCIÓN D	SUMINISTRO DE ENERGIA ELECTRICA, GAS, VAPOR Y AIRE ACONDICIONADO	35 - Suministro de energía eléctrica, gas, vapor y aire acondicionado	0	-	0	-	0	-	0	-	0	-	0	-	0	-	0	-	0	-	0
SECCIÓN E	SUMINISTRO DE AGUA, ACTIVIDADES DE SANEAMIENTO, GESTION DE RESIDUOS Y DESCONTAMINACION	36 - Captación, depuración y distribución de agua	0	-	0	-	0	-	0	-	0	-	0	-	0	-	0	-	0	-	0
		37 - Recogida y tratamiento de aguas residuales	0	-	0	-	0	-	0	-	0	-	0	-	0	-	0	-	0	-	0
		38 - Recogida, tratamiento y eliminación de residuos, valorización	0	-	0	-	0	-	0	-	0	-	0	-	0	-	0	-	0	-	0
		39 - Actividades de descontaminación y otros servicios de gestión de residuos	0	-	0	-	0	-	0	-	0	-	0	-	0	-	0	-	0	-	0
SECCIÓN F	CONSTRUCCIÓN	41 - Construcción de edificios	0	-	0	-	0	-	0	-	0	-	0	-	0	-	0	-	0	-	0
		42 - Ingeniería civil	0	-	0	-	0	-	0	-	0	-	0	-	0	-	0	-	0	-	0
		43 - Actividades de construcción especializada	0	-	0	-	0	-	0	-	0	-	0	-	0	-	0	-	0	-	0
SECCIÓN G	COMERCIO AL POR MAYOR Y AL POR MENOR; REPARACION DE VEHICULOS DE MOTOR Y MOTOCICLETAS	45 - Venta y reparación de vehículos de motor y motocicletas	0	-	0	-	1	100,0	0	-	0	-	0	-	0	-	0	-	0	-	1
		46 - Comercio al por mayor e intermediarios del comercio, excepto de vehículos de motor y motocicletas	0	-	0	-	0	-	0	-	0	-	0	-	0	-	0	-	0	-	0
		47 - Comercio al por menor, excepto de vehículos de motor y motocicletas	0	-	0	-	0	-	0	-	0	-	0	-	0	-	0	-	0	-	0
SECCIÓN H	TRANSPORTE Y ALMACENAMIENTO	49 - Transporte terrestre y por tubería	0	-	0	-	0	-	0	-	0	-	0	-	0	-	0	-	0	-	0
		50 - Transporte marítimo y por vías navegables interiores	0	-	0	-	0	-	0	-	0	-	0	-	0	-	0	-	0	-	0
		51 - Transporte aéreo	0	-	0	-	0	-	1	100,0	0	-	0	-	0	-	0	-	0	-	1
		52 - Almacenamiento y actividades anexas al transporte	0	-	0	-	0	-	0	-	0	-	0	-	0	-	0	-	0	-	0
		53 - Actividades postales y de correos	0	-	0	-	0	-	0	-	0	-	0	-	0	-	0	-	0	-	0
SECCIÓN I	HOSTELERIA	55 - Servicios de alojamiento	0	-	0	-	0	-	0	-	0	-	0	-	0	-	0	-	0	-	0
		56 - Servicios de comidas y bebidas	0	-	0	-	0	-	0	-	0	-	0	-	0	-	0	-	0	-	0
SECCIÓN J	INFORMACION Y COMUNICACIONES	58 - Edición	0	-	0	-	0	-	0	-	0	-	0	-	0	-	0	-	0	-	0
		59 - Actividades cinematográficas, de vídeo y de televisión, grabación de sonido y edición musical	0	-	0	-	0	-	0	-	0	-	0	-	0	-	0	-	0	-	0
		60 - Actividades de programación y emisión de radio y	0	-	0	-	0	-	0	-	0	-	0	-	0	-	0	-	0	-	0
		61 - Telecomunicaciones	0	-	0	-	0	-	0	-	0	-	0	-	0	-	0	-	0	-	0
		62 - Programación, consultoría y otras actividades relacionadas con la informática	0	-	0	-	0	-	0	-	0	-	0	-	0	-	0	-	0	-	0
		63 - Servicios de información	0	-	0	-	0	-	0	-	0	-	0	-	0	-	0	-	0	-	0

PROVINCIA: CASTELLÓN

SECCIONES Y DIVISIONES CNAE-2009			ACCIDENTES MORTALES EN JORNADA DE TRABAJO SEGÚN AGRUPACIÓN DE CÓDIGOS DE FORMA DE LOS ACCIDENTES																		
			FORMAS 10-19. Contacto con corriente eléctrica, fuego, temperatura o sustancias peligrosas		**FORMAS 20-29**. Ahogamientos, quedar sepultado, quedar envuelto.		**FORMAS 30-39**. Aplastamiento sobre o contra un objeto inmóvil (el trabajador está en movimiento)		**FORMAS 40-49.** Choque o golpe contra un objeto en movimiento, colisión		**FORMAS 50-59.** Contacto con agente material cortante, punzante, duro, rugoso		**FORMAS 60-69.** Quedar atrapado, ser aplastado, sufrir una amputación.		**FORMAS 70-79**. Sobreesfuerzo físico, trauma psíquico, exposición a radiaciones, ruido, luz o presión.		**FORMAS 80-89**. Mordeduras, patadas, etc, (de animales o personas).		**OTRAS FORMAS SIN ESPECIFICAR.** Ninguna información		
			Nº	%	Nº	%	Nº	%	Nº	%	Nº	%	Nº	%	Nº	%	Nº	%	Nº	%	
SECCIÓN K	ACTIVIDADES FINANCIERAS Y DE SEGUROS	64 - Servicios financieros, excepto seguros y fondos de pensiones	0	-	0	-	0	-	0	-	0	-	0	-	0	-	0	-	0	-	0
		65 - Seguros, reaseguros y fondos de pensiones, excepto Seguridad Social obligatoria	0	-	0	-	0	-	0	-	0	-	0	-	0	-	0	-	0	-	0
		66 - Actividades auxiliares a los servicios financieros y a los seguros	0	-	0	-	0	-	0	-	0	-	0	-	0	-	0	-	0	-	0
SECCIÓN L	ACTIVIDADES INMOBILIARIAS	68 - Actividades inmobiliarias	0	-	0	-	0	-	0	-	0	-	0	-	0	-	0	-	0	-	0
SECCIÓN M	ACTIVIDADES PROFESIONALES, CIENTIFICAS Y TECNICAS	69 - Actividades jurídicas y de contabilidad	0	-	0	-	0	-	0	-	0	-	0	-	0	-	0	-	0	-	0
		70 - Actividades de las sedes centrales, actividades de consultoría de gestión empresarial	0	-	0	-	0	-	0	-	0	-	0	-	0	-	0	-	0	-	0
		71 - Servicios técnicos de arquitectura e ingeniería, ensayos y análisis técnicos	0	-	0	-	0	-	0	-	0	-	0	-	0	-	0	-	0	-	0
		72 - Investigación y desarrollo	0	-	0	-	0	-	0	-	0	-	0	-	0	-	0	-	0	-	0
		73 - Publicidad y estudios de mercado	0	-	0	-	0	-	0	-	0	-	0	-	0	-	0	-	0	-	0
		74 - Otras actividades profesionales, científicas y técnicas	0	-	0	-	0	-	0	-	0	-	0	-	0	-	0	-	0	-	0
		75 - Actividades veterinarias	0	-	0	-	0	-	0	-	0	-	0	-	0	-	0	-	0	-	0
SECCIÓN N	ACTIVIDADES ADMINISTRATIVAS Y SERVICIOS AUXILIARES	77 - Actividades de alquiler	0	-	0	-	0	-	0	-	0	-	0	-	0	-	0	-	0	-	0
		78 - Actividades relacionadas con el empleo	0	-	0	-	1	100,0	0	-	0	-	0	-	0	-	0	-	0	-	1
		79 - Actividades de agencias de viajes, operadores turísticos, servicios de reservas y otros relacionados	0	-	0	-	0	-	0	-	0	-	0	-	0	-	0	-	0	-	0
		80 - Actividades de seguridad e investigación	0	-	0	-	0	-	0	-	0	-	0	-	0	-	0	-	0	-	0
		81 - Servicios a edificios y actividades de jardinería	0	-	0	-	0	-	0	-	0	-	0	-	0	-	0	-	0	-	0
		82 - Actividades administrativas de oficina y otras actividades auxiliares a las empresas	0	-	0	-	0	-	0	-	0	-	0	-	0	-	0	-	0	-	0
SECCIÓN O	ADMINISTRACION PUBLICA Y DEFENSA; SEGURIDAD SOCIAL OBLIGATORIA	84 - Administración Pública y defensa, Seguridad Social obligatoria	0	-	0	-	0	-	0	-	0	-	0	-	0	-	0	-	0	-	0
SECCIÓN P	EDUCACION	85 - Educación	0	-	0	-	0	-	0	-	0	-	0	-	0	-	0	-	0	-	0
SECCIÓN Q	ACTIVIDADES SANITARIAS Y DE SERVICIOS SOCIALES	86 - Actividades sanitarias	0	-	0	-	0	-	0	-	0	-	0	-	0	-	0	-	0	-	0
		87 - Asistencia en establecimientos residenciales	0	-	0	-	0	-	0	-	0	-	0	-	0	-	0	-	0	-	0
		88 - Actividades de servicios sociales sin alojamiento	0	-	0	-	0	-	0	-	0	-	0	-	0	-	0	-	0	-	0
SECCIÓN R	ACTIVIDADES ARTISTICAS, RECREATIVAS Y DE ENTRETENIMIENTO	90 - Actividades de creación, artísticas y espectáculos	0	-	0	-	0	-	0	-	0	-	0	-	0	-	0	-	0	-	0
		91 - Actividades de bibliotecas, archivos, museos y otras actividades culturales	0	-	0	-	0	-	0	-	0	-	0	-	0	-	0	-	0	-	0
		92 - Actividades de juegos de azar y apuestas	0	-	0	-	0	-	0	-	0	-	0	-	0	-	0	-	0	-	0
		93 - Actividades deportivas, recreativas y de entretenimiento	0	-	0	-	0	-	0	-	0	-	0	-	0	-	0	-	0	-	0
SECCIÓN S	OTROS SERVICIOS	94 - Actividades asociativas	0	-	0	-	0	-	0	-	0	-	0	-	0	-	0	-	0	-	0
		95 - Reparación de ordenadores, efectos personales y artículos de uso doméstico	0	-	0	-	0	-	0	-	0	-	0	-	0	-	0	-	0	-	0
		96 - Otros servicios personales	0	-	0	-	0	-	0	-	0	-	0	-	0	-	0	-	0	-	0
SECCIÓN T	ACTIVIDADES DE LOS HOGARES COMO EMPLEADORES Y COMO PRODUCTORES DE BIENES Y SERVICIOS PARA USO PROPIO	97 - Actividades de los hogares como empleadores de personal doméstico	0	-	0	-	0	-	0	-	0	-	0	-	0	-	0	-	0	-	0
		98 - Actividades de los hogares como productores de bienes y servicios para uso propio	0	-	0	-	0	-	0	-	0	-	0	-	0	-	0	-	0	-	0
SECCIÓN U	ACTIVIDADES DE ORGANIZACIONES Y ORGANISMOS EXTRATERRITORIALES	99 - Actividades de organizaciones y organismos extraterritoriales	0	-	0	-	0	-	0	-	0	-	0	-	0	-	0	-	0	-	0
		NO CONSTA	0	-	0	-	0	-	0	-	0	-	0	-	0	-	0	-	0	-	0
		TOTAL	**1**	**16,7**	**0**	**-**	**3**	**50,0**	**2**	**33,3**	**0**	**-**	**0**	**-**	**0**	**-**	**0**	**-**	**0**	**-**	**6**

ACCIDENTES MORTALES TRAUMÁTICOS EN JORNADA DE TRABAJO, EXCLUIDOS LOS NO TRAUMÁTICOS Y LOS ASOCIADOS AL TRÁFICO EN VALENCIA, SEGÚN AGRUPACIÓN DE CÓDIGOS DE FORMA DEL ACCIDENTE

Datos contabilizados según fecha de baja médica, correspondientes al periodo Interanual: octubre 2021 - septiembre 2022

Cuadro 22

PROVINCIA: VALENCIA

SECCIONES Y DIVISIONES CNAE-2009			ACCIDENTES MORTALES EN JORNADA DE TRABAJO SEGÚN AGRUPACIÓN DE CÓDIGOS DE FORMA DE LOS ACCIDENTES																		
			FORMAS 10-19. Contacto con corriente eléctrica, fuego, temperatura o sustancias peligrosas		**FORMAS 20-29**. Ahogamientos, quedar sepultado, quedar envuelto.		**FORMAS 30-39**. Aplastamiento sobre o contra un objeto inmóvil (el trabajador está en movimiento)		**FORMAS 40-49.** Choque o golpe contra un objeto en movimiento, colisión		**FORMAS 50-59.** Contacto con agente material cortante, punzante, duro, rugoso		**FORMAS 60-69.** Quedar atrapado, ser aplastado, sufrir una amputación.		**FORMAS 70-79**. Sobreesfuerzo físico, trauma psíquico, exposición a radiaciones, ruido, luz o presión.		**FORMAS 80-89**. Mordeduras, patadas, etc, (de animales o personas).		**OTRAS FORMAS SIN ESPECIFICAR.** Ninguna información		**TOTAL**
			Nº	%	Nº	%	Nº	%	Nº	%	Nº	%	Nº	%	Nº	%	Nº	%	Nº	%	
SECCIÓN A	AGRICULTURA, GANADERIA, SILVICULTURA Y PESCA	01 - Agricultura, ganadería, caza y servicios relacionados	0	-	0	-	0	-	0	-	0	-	1	50,0	0	-	1	50,0	0	-	2
		02 - Silvicultura y explotación forestal	0	-	0	-	0	-	0	-	0	-	0	-	0	-	0	-	0	-	0
		03 - Pesca y acuicultura	0	-	0	-	0	-	0	-	0	-	0	-	0	-	0	-	0	-	0
SECCIÓN B	INDUSTRIAS EXTRACTIVAS	05 - Extracción de antracita, hulla y lignito	0	-	0	-	0	-	0	-	0	-	0	-	0	-	0	-	0	-	0
		06 - Extracción de crudo de petróleo y gas natural	0	-	0	-	0	-	0	-	0	-	0	-	0	-	0	-	0	-	0
		07 - Extracción de minerales metálicos	0	-	0	-	0	-	0	-	0	-	0	-	0	-	0	-	0	-	0
		08 - Otras industrias extractivas	0	-	0	-	0	-	0	-	0	-	0	-	0	-	0	-	0	-	0
		09 - Actividades de apoyo a las industrias extractivas	0	-	0	-	0	-	0	-	0	-	0	-	0	-	0	-	0	-	0
SECCIÓN C	INDUSTRIA MANUFACTURERA	10 - Industria de la alimentación	0	-	0	-	0	-	0	-	0	-	0	-	0	-	0	-	0	-	0
		11 - Fabricación de bebidas	0	-	0	-	0	-	0	-	0	-	0	-	0	-	0	-	0	-	0
		12 - Industria del tabaco	0	-	0	-	0	-	0	-	0	-	0	-	0	-	0	-	0	-	0
		13 - Industria textil	0	-	0	-	0	-	0	-	0	-	0	-	0	-	0	-	0	-	0
		14 - Confección de prendas de vestir	0	-	0	-	0	-	0	-	0	-	0	-	0	-	0	-	0	-	0
		15 - Industria del cuero y del calzado	0	-	0	-	0	-	0	-	0	-	0	-	0	-	0	-	0	-	0
		16 - Industria de la madera y del corcho, excepto muebles, cestería y espartería	0	-	0	-	0	-	0	-	0	-	0	-	0	-	0	-	0	-	0
		17 - Industria del papel	0	-	0	-	0	-	0	-	0	-	0	-	0	-	0	-	0	-	0
		18 - Artes gráficas y reproducción de soportes grabados	0	-	0	-	0	-	0	-	0	-	0	-	0	-	0	-	0	-	0
		19 - Coquerías y refino de petróleo	0	-	0	-	0	-	0	-	0	-	0	-	0	-	0	-	0	-	0
		20 - Industria química	0	-	0	-	0	-	0	-	0	-	0	-	0	-	0	-	0	-	0
		21 - Fabricación de productos farmacéuticos	0	-	0	-	0	-	0	-	0	-	0	-	0	-	0	-	0	-	0
		22 - Fabricación de productos de caucho y plásticos	0	-	0	-	0	-	0	-	0	-	0	-	0	-	0	-	0	-	0
		23 - Fabricación de otros productos minerales no metálicos	0	-	0	-	0	-	0	-	0	-	1	100,0	0	-	0	-	0	-	1
		24 - Metalurgia, fabricación de productos de hierro, acero y ferroaleaciones	0	-	0	-	0	-	0	-	0	-	0	-	0	-	0	-	0	-	0
		25 - Fabricación de productos metálicos, excepto maquinaria y equipo	0	-	0	-	0	-	0	-	0	-	0	-	0	-	0	-	1	100,0	1
		26 - Fabricación de productos informáticos, electrónicos y ópticos	0	-	0	-	0	-	0	-	0	-	0	-	0	-	0	-	0	-	0
		27 - Fabricación de material y equipo eléctrico	0	-	0	-	0	-	0	-	0	-	0	-	0	-	0	-	0	-	0
		28 - Fabricación de maquinaria y equipo n.c.o.p.	0	-	0	-	0	-	0	-	0	-	0	-	0	-	0	-	0	-	0
		29 - Fabricación de vehículos de motor, remolques y semirremolques	0	-	0	-	0	-	0	-	0	-	0	-	0	-	0	-	0	-	0
		30 - Fabricación de otro material de transporte	0	-	0	-	0	-	0	-	0	-	0	-	0	-	0	-	0	-	0
		31 - Fabricación de muebles	0	-	0	-	0	-	0	-	0	-	0	-	0	-	0	-	0	-	0
		32 - Otras industrias manufactureras	0	-	0	-	0	-	0	-	0	-	0	-	0	-	0	-	0	-	0
		33 - Reparación e instalación de maquinaria y equipo	0	-	0	-	0	-	0	-	0	-	1	100,0	0	-	0	-	0	-	1
SECCIÓN D	SUMINISTRO DE ENERGIA ELECTRICA, GAS, VAPOR Y AIRE ACONDICIONADO	35 - Suministro de energía eléctrica, gas, vapor y aire acondicionado	0	-	0	-	0	-	0	-	0	-	0	-	0	-	0	-	0	-	0
SECCIÓN E	SUMINISTRO DE AGUA, ACTIVIDADES DE SANEAMIENTO, GESTION DE RESIDUOS Y DESCONTAMINACION	36 - Captación, depuración y distribución de agua	0	-	0	-	0	-	0	-	0	-	0	-	0	-	0	-	0	-	0
		37 - Recogida y tratamiento de aguas residuales	0	-	0	-	0	-	0	-	0	-	0	-	0	-	0	-	0	-	0
		38 - Recogida, tratamiento y eliminación de residuos, valorización	0	-	0	-	0	-	0	-	0	-	0	-	0	-	0	-	0	-	0
		39 - Actividades de descontaminación y otros servicios de gestión de residuos	0	-	0	-	0	-	0	-	0	-	0	-	0	-	0	-	0	-	0
SECCIÓN F	CONSTRUCCIÓN	41 - Construcción de edificios	0	-	0	-	2	100,0	0	-	0	-	0	-	0	-	0	-	0	-	2
		42 - Ingeniería civil	0	-	0	-	0	-	0	-	0	-	0	-	0	-	0	-	0	-	0
		43 - Actividades de construcción especializada	1	33,3	0	-	1	33,3	0	-	0	-	0	-	1	33,3	0	-	0	-	3
SECCIÓN G	COMERCIO AL POR MAYOR Y AL POR MENOR; REPARACION DE VEHICULOS DE MOTOR Y MOTOCICLETAS	45 - Venta y reparación de vehículos de motor y motocicletas	0	-	0	-	0	-	0	-	0	-	0	-	0	-	0	-	0	-	0
		46 - Comercio al por mayor e intermediarios del comercio, excepto de vehículos de motor y motocicletas	0	-	0	-	0	-	1	100,0	0	-	0	-	0	-	0	-	0	-	1
		47 - Comercio al por menor, excepto de vehículos de motor y motocicletas	0	-	0	-	0	-	0	-	0	-	0	-	0	-	0	-	0	-	0
SECCIÓN H	TRANSPORTE Y ALMACENAMIENTO	49 - Transporte terrestre y por tubería	0	-	0	-	0	-	0	-	0	-	0	-	0	-	0	-	0	-	0
		50 - Transporte marítimo y por vías navegables interiores	0	-	0	-	0	-	0	-	0	-	0	-	0	-	0	-	0	-	0
		51 - Transporte aéreo	0	-	0	-	0	-	0	-	0	-	0	-	0	-	0	-	0	-	0
		52 - Almacenamiento y actividades anexas al transporte	0	-	0	-	0	-	0	-	0	-	0	-	0	-	0	-	0	-	0
		53 - Actividades postales y de correos	0	-	0	-	0	-	0	-	0	-	0	-	0	-	0	-	0	-	0
SECCIÓN I	HOSTELERIA	55 - Servicios de alojamiento	0	-	0	-	0	-	0	-	0	-	0	-	0	-	0	-	0	-	0
		56 - Servicios de comidas y bebidas	0	-	0	-	0	-	0	-	0	-	0	-	0	-	0	-	0	-	0
SECCIÓN J	INFORMACION Y COMUNICACIONES	58 - Edición	0	-	0	-	0	-	0	-	0	-	0	-	0	-	0	-	0	-	0
		59 - Actividades cinematográficas, de vídeo y de televisión, grabación de sonido y edición musical	0	-	0	-	0	-	0	-	0	-	0	-	0	-	0	-	0	-	0
		60 - Actividades de programación y emisión de radio y	0	-	0	-	0	-	0	-	0	-	0	-	0	-	0	-	0	-	0
		61 - Telecomunicaciones	0	-	0	-	0	-	0	-	0	-	0	-	0	-	0	-	0	-	0
		62 - Programación, consultoría y otras actividades relacionadas con la informática	0	-	0	-	0	-	0	-	0	-	0	-	0	-	0	-	0	-	0
		63 - Servicios de información	0	-	0	-	0	-	0	-	0	-	0	-	0	-	0	-	0	-	0

PROVINCIA: VALENCIA

SECCIONES Y DIVISIONES CNAE-2009			ACCIDENTES MORTALES EN JORNADA DE TRABAJO SEGÚN AGRUPACIÓN DE CÓDIGOS DE FORMA DE LOS ACCIDENTES																		
			FORMAS 10-19. Contacto con corriente eléctrica, fuego, temperatura o sustancias peligrosas		**FORMAS 20-29**. Ahogamientos, quedar sepultado, quedar envuelto.		**FORMAS 30-39**. Aplastamiento sobre o contra un objeto inmóvil (el trabajador está en movimiento)		**FORMAS 40-49.** Choque o golpe contra un objeto en movimiento, colisión		**FORMAS 50-59.** Contacto con agente material cortante, punzante, duro, rugoso		**FORMAS 60-69.** Quedar atrapado, ser aplastado, sufrir una amputación.		**FORMAS 70-79**. Sobreesfuerzo físico, trauma psíquico, exposición a radiaciones, ruido, luz o presión.		**FORMAS 80-89**. Mordeduras, patadas, etc, (de animales o personas).		**OTRAS FORMAS SIN ESPECIFICAR.** Ninguna información		**TOTAL**
			Nº	%	Nº	%	Nº	%	Nº	%	Nº	%	Nº	%	Nº	%	Nº	%	Nº	%	
SECCIÓN K	ACTIVIDADES FINANCIERAS Y DE SEGUROS	64 - Servicios financieros, excepto seguros y fondos de pensiones	0	-	0	-	0	-	0	-	0	-	0	-	0	-	0	-	0	-	0
		65 - Seguros, reaseguros y fondos de pensiones, excepto Seguridad Social obligatoria	0	-	0	-	0	-	0	-	0	-	0	-	0	-	0	-	0	-	0
		66 - Actividades auxiliares a los servicios financieros y a los seguros	0	-	0	-	0	-	0	-	0	-	0	-	0	-	0	-	0	-	0
SECCIÓN L	ACTIVIDADES INMOBILIARIAS	68 - Actividades inmobiliarias	0	-	0	-	0	-	0	-	0	-	0	-	0	-	0	-	0	-	0
SECCIÓN M	ACTIVIDADES PROFESIONALES, CIENTIFICAS Y TECNICAS	69 - Actividades jurídicas y de contabilidad	0	-	0	-	0	-	0	-	0	-	0	-	0	-	0	-	0	-	0
		70 - Actividades de las sedes centrales, actividades de consultoría de gestión empresarial	0	-	0	-	0	-	0	-	0	-	0	-	0	-	0	-	0	-	0
		71 - Servicios técnicos de arquitectura e ingeniería, ensayos y análisis técnicos	0	-	0	-	0	-	0	-	0	-	0	-	0	-	0	-	0	-	0
		72 - Investigación y desarrollo	0	-	0	-	0	-	0	-	0	-	0	-	0	-	0	-	0	-	0
		73 - Publicidad y estudios de mercado	0	-	0	-	0	-	0	-	0	-	0	-	0	-	0	-	0	-	0
		74 - Otras actividades profesionales, científicas y técnicas	0	-	0	-	0	-	0	-	0	-	0	-	0	-	0	-	0	-	0
		75 - Actividades veterinarias	0	-	0	-	0	-	0	-	0	-	0	-	0	-	0	-	0	-	0
SECCIÓN N	ACTIVIDADES ADMINISTRATIVAS Y SERVICIOS AUXILIARES	77 - Actividades de alquiler	0	-	0	-	0	-	0	-	0	-	0	-	0	-	0	-	0	-	0
		78 - Actividades relacionadas con el empleo	0	-	0	-	2	66,7	1	33,3	0	-	0	-	0	-	0	-	0	-	3
		79 - Actividades de agencias de viajes, operadores turísticos, servicios de reservas y otros relacionados	0	-	0	-	0	-	0	-	0	-	0	-	0	-	0	-	0	-	0
		80 - Actividades de seguridad e investigación	0	-	0	-	0	-	0	-	0	-	0	-	0	-	0	-	0	-	0
		81 - Servicios a edificios y actividades de jardinería	0	-	0	-	0	-	0	-	0	-	0	-	0	-	0	-	0	-	0
		82 - Actividades administrativas de oficina y otras actividades auxiliares a las empresas	0	-	0	-	0	-	0	-	0	-	0	-	0	-	0	-	0	-	0
SECCIÓN O	ADMINISTRACIÓN PÚBLICA Y DEFENSA; SEGURIDAD SOCIAL OBLIGATORIA	84 - Administración Pública y defensa, Seguridad Social obligatoria	0	-	0	-	0	-	0	-	0	-	0	-	0	-	0	-	0	-	0
SECCIÓN P	EDUCACION	85 - Educación	0	-	0	-	0	-	0	-	0	-	0	-	0	-	0	-	0	-	0
SECCIÓN Q	ACTIVIDADES SANITARIAS Y DE SERVICIOS SOCIALES	86 - Actividades sanitarias	0	-	0	-	0	-	0	-	0	-	0	-	0	-	0	-	0	-	0
		87 - Asistencia en establecimientos residenciales	0	-	0	-	0	-	0	-	0	-	0	-	0	-	0	-	0	-	0
		88 - Actividades de servicios sociales sin alojamiento	0	-	0	-	0	-	0	-	0	-	0	-	0	-	0	-	0	-	0
SECCIÓN R	ACTIVIDADES ARTISTICAS, RECREATIVAS Y DE ENTRETENIMIENTO	90 - Actividades de creación, artísticas y espectáculos	0	-	0	-	0	-	0	-	0	-	0	-	0	-	0	-	0	-	0
		91 - Actividades de bibliotecas, archivos, museos y otras actividades culturales	0	-	0	-	0	-	0	-	1	100,0	0	-	0	-	0	-	0	-	1
		92 - Actividades de juegos de azar y apuestas	0	-	0	-	0	-	0	-	0	-	0	-	0	-	0	-	0	-	0
		93 - Actividades deportivas, recreativas y de entretenimiento	0	-	0	-	1	100,0	0	-	0	-	0	-	0	-	0	-	0	-	1
SECCIÓN S	OTROS SERVICIOS	94 - Actividades asociativas	0	-	0	-	0	-	0	-	0	-	0	-	0	-	0	-	0	-	0
		95 - Reparación de ordenadores, efectos personales y artículos de uso doméstico	0	-	0	-	0	-	0	-	0	-	0	-	0	-	0	-	0	-	0
		96 - Otros servicios personales	0	-	0	-	0	-	0	-	0	-	0	-	0	-	0	-	0	-	0
SECCIÓN T	ACTIVIDADES DE LOS HOGARES COMO EMPLEADORES Y COMO PRODUCTORES DE BIENES Y SERVICIOS PARA USO PROPIO	97 - Actividades de los hogares como empleadores de personal doméstico	0	-	0	-	0	-	0	-	0	-	0	-	0	-	0	-	0	-	0
		98 - Actividades de los hogares como productores de bienes y servicios para uso propio	0	-	0	-	0	-	0	-	0	-	0	-	0	-	0	-	0	-	0
SECCIÓN U	ACTIVIDADES DE ORGANIZACIONES Y ORGANISMOS EXTRATERRITORIALES	99 - Actividades de organizaciones y organismos extraterritoriales	0	-	0	-	0	-	0	-	0	-	0	-	0	-	0	-	0	-	0
		NO CONSTA	0	-	0	-	0	-	0	-	0	-	0	-	0	-	0	-	0	-	0
		TOTAL	**1**	**6,3**	**0**	**-**	**6**	**37,5**	**2**	**12,5**	**1**	**6,3**	**3**	**18,8**	**1**	**6,3**	**1**	**6,3**	**1**	**6,3**	**16**

TOTAL DE ACCIDENTES MORTALES TRAUMÁTICOS EN JORNADA DE TRABAJO, EXCLUIDOS LOS NO TRAUMÁTICOS Y LOS ASOCIADOS AL TRÁFICO, SEGÚN LA FORMA DEL ACCIDENTE O DEL CONTACTO QUE PRODUJO LA LESIÓN, EN LA COMUNITAT VALENCIANA Y PROVINCIAS

Datos contabilizados según fecha de baja médica, correspondientes al periodo Interanual: octubre 2021 - septiembre 2022

Cuadro 23

FORMA DEL ACCIDENTE O DEL CONTACTO QUE PRODUJO LA LESIÓN	ALICANTE		CASTELLÓN		VALENCIA		COMUNITAT VALENCIANA	
	Nº	%	Nº	%	Nº	%	Nº	%
10-CONTACTO ELÉCTRICO, FUEGO, TEMPERATURA O SUSTANCIAS PELIGROSAS	**0**	**0**	**1**	**16,7**	**1**	**6,3**	**2**	**5,3**
11 - Contacto indirecto con un arco eléctrico, rayo (pasivo)	0	-	1	16,7	0	-	1	2,6
12 - Contacto directo con la electricidad, recibir una descarga eléctrica en el cuerpo	0	-	0	-	1	6,3	1	2,6
13 - Contacto con llamas directas u objetos o entornos - con elevada temperatura o en llamas	0	-	0	-	0	-	0	-
14 - Contacto con objeto o entorno-frío o helado	0	-	0	-	0	-	0	-
15 - Contacto con sustancias peligrosas a través de nariz, la boca, por inhalación	0	-	0	-	0	-	0	-
16 - Contacto con sustancias peligrosas - sobre o a través de la piel y de los ojos	0	-	0	-	0	-	0	-
17 - Contacto con sustancias peligrosas a través del sistema digestivo: tragando o comiendo	0	-	0	-	0	-	0	-
19 - Otro contacto - Tipo de lesión conocido del grupo 10 pero no mencionado anteriormente	0	-	0	-	0	-	0	-
20 - AHOGAMIENTO, QUEDAR SEPULTADO, QUEDAR ENVUELTO	**0**	**0**	**0**	**0**	**0**	**0**	**0**	**0**
21 - Ahogamiento en un líquido	0	-	0	-	0	-	0	-
22 - Quedar sepultado bajo un sólido	0	-	0	-	0	-	0	-
23 - Envuelta por, rodeado de gases o de partículas en suspensión	0	-	0	-	0	-	0	-
29 - Otro contacto - Tipo de lesión conocido del grupo 20 pero no mencionado anteriormente	0	-	0	-	0	-	0	-
30 - APLASTAMIENTO SOBRE O CONTRA OBJETO INMÓVIL	**3**	**18,8**	**3**	**50,0**	**6**	**37,5**	**12**	**31,6**
31 - Aplastamiento sobre o contra, resultado de una caída	3	18,8	3	50,0	6	37,5	12	31,6
32 - Aplastamiento sobre o contra, resultado de un tropiezo o choque contra un objeto inmóvil	0	-	0	-	0	-	0	-
39 - Otro contacto - Tipo de lesión conocido del grupo 30 pero no mencionado anteriormente	0	-	0	-	0	-	0	-
40 - CHOQUE O GOLPE CONTRA OBJETO EN MOVIMIENTO, COLISIÓN	**4**	**25,0**	**2**	**33,3**	**2**	**12,5**	**8**	**21,1**
41 - Choque o golpe contra un objeto - proyectado	0	-	0	-	0	-	0	-
42 - Choque o golpe contra un objeto - que cae	2	12,5	0	-	1	6,3	3	7,9
43 - Choque o golpe contra un objeto - en balanceo	1	6,3	0	-	0	-	1	2,6
44 - Choque o golpe contra un objeto (incluidos los vehículos) -en movimiento	1	6,3	1	16,7	0	-	2	5,3
45 - Colisión con un objeto (incluidos los vehículos) - colisión con una persona (la víctima esté en movimiento)	0	-	1	16,7	1	6,3	2	5,3
46 - Golpe de mar	0	-	0	-	0	-	0	-
49 - Otro contacto - Tipo de lesión conocido del grupo 40 pero no mencionado anteriormente	0	-	0	-	0	-	0	-
50 - CONTACTO CON "AGENTE MATERIAL" CORTANTE, PUNZANTE, DURO, RUGOSO.	**0**	**0**	**0**	**0**	**1**	**6,3**	**1**	**2,6**
51 - Contacto con un agente material cortante (cuchillo u hoja)	0	-	0	-	1	6,3	1	2,6
52 - Contacto con un agente material punzante (clavo o herramienta afilada	0	-	0	-	0	-	0	-
53 - Contacto con un agente material que arañe (rallador, lija, tabla no cepillada, etc.)	0	-	0	-	0	-	0	-
59 - Otro contacto -Tipo de lesión conocido del grupo 50 pero no mencionado anteriormente	0	-	0	-	0	-	0	-
60 - QUEDAR ATRAPADO, SER APLASTADO, SUFRIR AMPUTACIÓN	**9**	**56,3**	**0**	**0**	**3**	**18,8**	**12**	**31,6**
61 - Quedar atrapado, ser aplastado - en	2	12,5	0	-	0	-	2	5,3
62 - Quedar atrapado, ser aplastado - bajo	6	37,5	0	-	2	12,5	8	21,1
63 - Quedar atrapado, ser aplastado - entre	1	6,3	0	-	0	-	1	2,6
64 - Amputación, seccionamiento de un miembro, una mano o un dedo	0	-	0	-	0	-	0	-
69 - Otro contacto - Tipo de lesión conocido del grupo 60 pero no mencionado anteriormente	0	-	0	-	1	6,3	1	2,6
70 - SOBREESFUERZO FÍSICO, TRAUMA PSÍQUICO, EXPOSICIÓN A RADIACIÓN, RUIDO, LUZ O PRESIÓN	**0**	**0**	**0**	**0**	**1**	**6,3**	**1**	**2,6**
71 - Sobreesfuerzo físico - sobre el sistema musculoesquelético	0	-	0	-	1	6,3	1	2,6
72 - Exposición a radiaciones, ruido, luz o presión	0	-	0	-	0	-	0	-
73 - Trauma psíquico	0	-	0	-	0	-	0	-
79 - Otro contacto -Tipo de lesión conocido del grupo 70 pero no mencionado antes	0	-	0	-	0	-	0	-
80 - MORDEDURAS, PATADAS, ETC.(DE ANIMALES O PERSONAS)	**0**	**0**	**0**	**0**	**1**	**6,3**	**1**	**2,6**
81 - Mordedura	0	-	0	-	0	-	0	-
82 - Picadura de un insecto, un pez	0	-	0	-	0	-	0	-
83 - Golpes, patadas cabezazos, estrangulamiento	0	-	0	-	1	6,3	1	2,6
89 - Otra contacto -Tipo de lesión conocido del grupo 80 pero no mencionado antes	0	-	0	-	0	-	0	-
00 - NINGUNA INFORMACIÓN	**0**	**0**	**0**	**0**	**1**	**6,3**	**1**	**2,6**
	0	-	0	-	0	-	0	-
TOTAL	**16**	**100,0**	**6**	**100,0**	**16**	**100,0**	**38**	**100,0**

ACCIDENTES MORTALES EN JORNADA DE TRABAJO POR SECCIONES, EN LA COMUNITAT VALENCIANA Y SUS PROVINCIAS

Datos contabilizados según fecha de baja médica, correspondientes al periodo Interanual: octubre 2021 - septiembre 2022

Cuadro 9

SECCIONES CNAE-2009		ACCIDENTES MORTALES EN JORNADA DE TRABAJO								
		Provincia de Alicante		Provincia de Castellón		Provincia de Valencia		Comunitat Valenciana		CNAE-2009
		Total	%	Total	%	Total	%	Total	%	
Sección A	AGRICULTURA, GANADERÍA, SILVICULTURA Y PESCA	4	13,8	0	0,0	4	10,5	8	10,3	Sección A
Sección B	INDUSTRIAS EXTRACTIVAS	0	0,0	0	0,0	0	0,0	0	0,0	Sección B
Sección C	INDUSTRIA MANUFACTURERA	3	10,3	4	36,4	7	18,4	14	17,9	Sección C
Sección D	SUMINISTRO DE ENERGIA ELECTRICA, GAS, VAPOR Y AIRE ACONDICIONADO	0	0,0	0	0,0	0	0,0	0	0,0	Sección D
Sección E	SUMINISTRO DE AGUA, ACTIVIDADES DE SANEAMIENTO, GESTIÓN DE RESIDUOS Y DESCONTAMINACIÓN	2	6,9	0	0,0	0	0,0	2	2,6	Sección E
Sección F	CONSTRUCCIÓN	7	24,1	1	9,1	5	13,2	13	16,7	Sección F
Sección G	COMERCIO AL POR MAYOR Y AL POR MENOR; REPARACIÓN DE VEHÍCULOS DE MOTOR Y MOTOCICLETAS	3	10,3	1	9,1	3	7,9	7	9,0	Sección G
Sección H	TRANSPORTE Y ALMACENAMIENTO	7	24,1	2	18,2	7	18,4	16	20,5	Sección H
Sección I	HOSTELERÍA	0	0,0	1	9,1	1	2,6	2	2,6	Sección I
Sección J	INFORMACIÓN Y COMUNICACIONES	0	0,0	0	0,0	0	0,0	0	0,0	Sección J
Sección K	ACTIVIDADES FINANCIERAS Y DE SEGUROS	0	0,0	0	0,0	0	0,0	0	0,0	Sección K
Sección L	ACTIVIDADES INMOBILIARIAS	0	0,0	0	0,0	0	0,0	0	0,0	Sección L
Sección M	ACTIVIDADES PROFESIONALES, CIENTÍFICAS Y TÉCNICAS	1	3,4	0	0,0	0	0,0	1	1,3	Sección M
Sección N	ACTIVIDADES ADMINISTRATIVAS Y SERVICIOS AUXILIARES	0	0,0	1	9,1	5	13,2	6	7,7	Sección N
Sección O	ADMINISTRACIÓN PÚBLICA Y DEFENSA; SEGURIDAD SOCIAL OBLIGATORIA	1	3,4	0	0,0	3	7,9	4	5,1	Sección O
Sección P	EDUCACIÓN	0	0,0	0	0,0	0	0,0	0	0,0	Sección P
Sección Q	ACTIVIDADES SANITARIAS Y DE SERVICIOS SOCIALES	0	0,0	1	9,1	0	0,0	1	1,3	Sección Q
Sección R	ACTIVIDADES ARTÍSTICAS, RECREATIVAS Y DE ENTRETENIMIENTO	1	3,4	0	0,0	2	5,3	3	3,8	Sección R
Sección S	OTROS SERVICIOS	0	0,0	0	0,0	1	2,6	1	1,3	Sección S
Sección T	ACTIVIDADES DE LOS HOGARES COMO EMPLEADORES Y COMO PRODUCTORES DE BIENES Y SERVICIOS PARA USO PROPIO	0	0,0	0	0,0	0	0,0	0	0,0	Sección T
Sección U	ACTIVIDADES DE ORGANIZACIONES Y ORGANISMOS EXTRATERRITORIALES	0	0,0	0	0,0	0	0,0	0	0,0	Sección U
	OTROS SIN CLASIFICAR	0	0,0	0	0,0	0	0,0	0	0,0	
	TOTAL	29	100,0	11	100,0	38	100,0	78	100,0	

ESTADÍSTIQUES DE L'INVASSAT

Accidentes de trabajo en la Comunitat Valenciana

Octubre 2021 / Septiembre 2022

Sección II

Informe provisional de estadísticas de accidentes de trabajo in itínere

Evolución respecto al año anterior

INFORME RESUMEN DE ACCIDENTES IN ITINERE

Comunitat Valenciana
Periodo: octubre 2021 - septiembre 2022 (12 meses)
Por fecha de baja médica

Accidentes "In Itínere"

En el periodo considerado, en la Comunitat Valenciana se registraron un total de 8.459 accidentes in itinere, con un aumento de 1192 casos en relación con el mismo periodo del año anterior y que representa un incremento del 16,4%.

En lo que respecta a los sectores, la distribución del total de los accidentes es la siguiente: el sector Agrario con 181 casos representa un 2,1%, la Industria con 1182 casos representa un 14%, la Construcción con 427 casos representa un 5% y los Servicios con 6.669 casos representa un 78,8%.

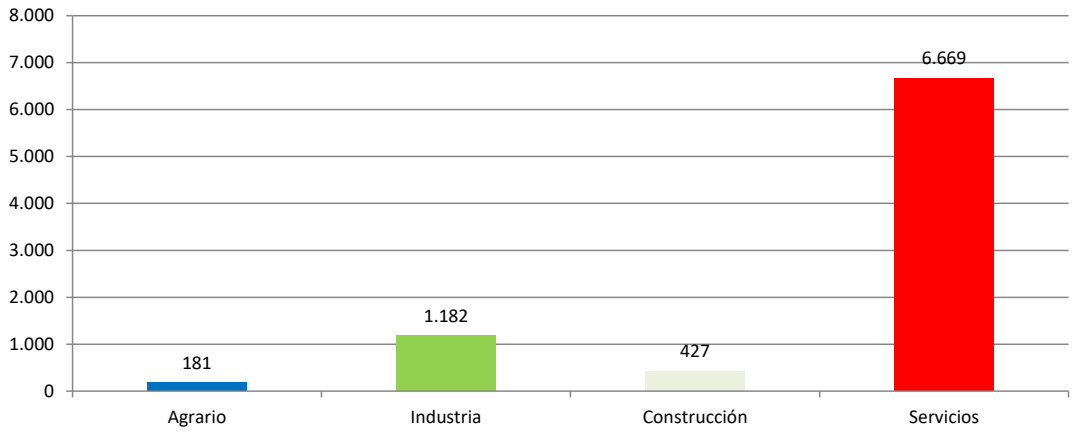

El índice de incidencia del total de accidentes in itinere fue de 430,4 casos por cada cien mil trabajadores expuestos, con un incremento del 11,2%.

En lo que respecta a los sectores, la distribución según su incidencia es la siguiente: el sector Agrario es 345,8; la Industria es 398,3; la Construcción es 308,7 y el de Servicios es 451,3.

Población expuesta al riesgo

En el periodo considerado, la población expuesta al riesgo fue de 1.965.255 trabajadores, un 4,7% más que en el mismo periodo del año anterior.

Accidentes graves "in itínere"

Los accidentes graves fueron 101 casos, con una disminución de 21 casos que representan una reducción del 17,2%.

El índice de incidencia de los accidentes graves fue de 5,1 casos por cada cien mil trabajadores expuestos, con una reducción del 20,9%.

Por sectores, en los accidentes graves, el índice de incidencia se distribuye de la siguiente manera por cada cien mil trabajadores: en el sector Agrario es 7,6; en la Industria es 3,0; en la Construcción es 4,3 y en los Servicios es 5,6.

Accidentes mortales "in itínere"

Los accidentes mortales fueron 15 casos, con un aumento de 9 casos que representan un incremento del 150,0%.

El índice de incidencia de los accidentes mortales fue de 0,8 casos por cada cien mil trabajadores expuestos, con un incremento del 138,7%.

Por sectores, en los accidentes mortales, el índice de incidencia se distribuye de la siguiente manera por cada cien mil trabajadores, en el sector Agrario es 1,9; en la Industria es 0,3; en la Construcción es 2,2 y en los Servicios es 0,7.

Las sección de Construcción con 3 casos (20,0%), ocupa el primer lugar; las secciones de Comercio al por mayor y al por menor; reparación de vehículos de motor y motocicletas, Hostelería y Actividades sanitarias y de servicios sociales con 2 casos (13,3%) cada una, ocupan el segundo lugar y las secciones de Agricultura, ganadería, silvicultura y pesca, Suministro de agua, actividades de saneamiento, gestión de residuos y descontaminación, Transporte y almacenamiento, Actividades profesionales, científicas y técnicas, Administración pública y defensa; seguridad social obligatoria y Educación con 1 caso (6,7%) cada una, ocupan el tercer lugar.
Estas 10 secciones representan el 100,0% del total de los casos.

INFORME RESUMEN DE ACCIDENTES IN ITINERE

Provincia de Alicante

Periodo: octubre 2021 - septiembre 2022 (12 meses)
Por fecha de baja médica

Accidentes "In Itínere"

En el periodo considerado, en la provincia de Alicante se registraron un total de 2.662 accidentes in itinere, con un aumento de 465 casos en relación con el mismo periodo del año anterior y que representa un incremento del 21,2%.

En lo que respecta a los sectores, la distribución del total de los accidentes es la siguiente: el sector Agrario con 75 casos representa un 2,8%, la Industria con 295 casos representa un 11,1%, la Construcción con 144 casos representa un 5,4% y los Servicios con 2.148 casos representa un 80,7%.

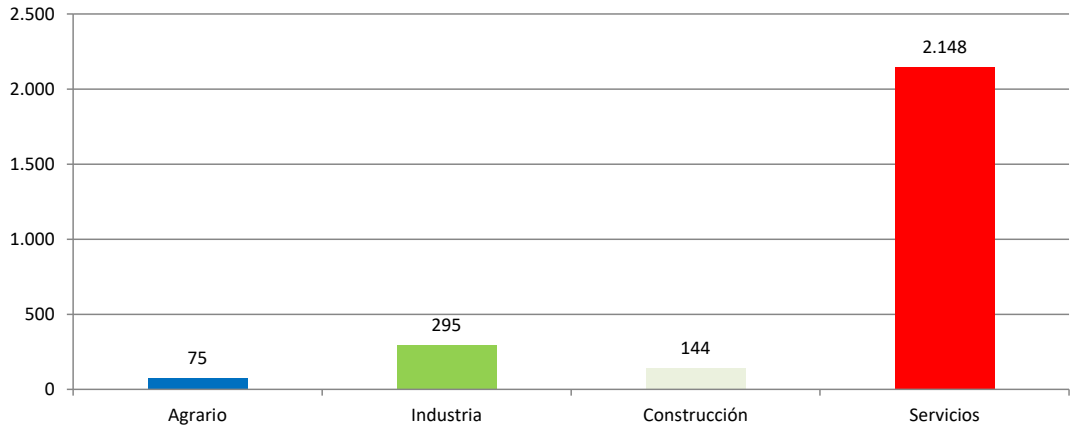

El índice de incidencia del total de accidentes in itinere fue de 394,0 casos por cada cien mil trabajadores expuestos, con un incremento del 14,5%.

En lo que respecta a los sectores, el índice de incidencia se distribuye de la siguiente manera: el sector Agrario es 465,8; la Industria es 325,4; la Construcción es 270,8 y el de Servicios es 416,5.

Población expuesta al riesgo

En el periodo considerado, la población expuesta al riesgo fue de 675.622 trabajadores, un 5,8% más que en el mismo periodo del año anterior.

Accidentes graves "in itínere"

Los accidentes graves fueron 35 casos, con una disminución de 14 casos que representan una reducción del 28,6%.

El índice de incidencia de los accidentes graves fue de 5,2 casos por cada cien mil trabajadores expuestos, con una reducción del 32,5%.

Por sectores, en los accidentes graves, el índice de incidencia se distribuye de la siguiente manera por cada cien mil trabajadores: en el sector Agrario es 12,4; en la Industria es 2,2; en la Construcción es 3,8 y en los Servicios es 5,6.

Accidentes mortales "in itínere"

Los accidentes mortales fueron 4 casos, con un aumento de 2 casos que representa un incremento del 100,0%.

El índice de incidencia de los accidentes mortales fue de 0,6 casos por cada cien mil trabajadores expuestos, con un incremento del 89,0%.

Por sectores, en los accidentes mortales, el índice de incidencia se distribuye de la siguiente manera por cada cien mil trabajadores: en el sector Agrario es nulo; en la Industria es nulo; en la Construcción es 1,9 y en los Servicios es 0,6.

Las secciones de Construcción, Comercio al por mayor y al por menor; reparación de vehículos de motor y motocicletas, Hostelería y Educación con 1 caso (25,0%) cada una, ocupan el primer lugar.

Estas 4 secciones representan el 100% del total de los casos.

INFORME RESUMEN DE ACCIDENTES IN ITINERE

Provincia de Castellón

Periodo: octubre 2021 - septiembre 2022 (12 meses)

Por fecha de baja médica

Accidentes "In Itínere"

En el periodo considerado, en la provincia de Castellón se registraron un total de 837 accidentes in itinere, con un aumento de 25 casos en relación con el mismo periodo del año anterior y que representa un incremento del 3,1%.

En lo que respecta a los sectores, la distribución del total de los accidentes es la siguiente: el sector Agrario con 13 casos representa un 1,6%, la Industria con 182 casos representa un 21,7%, la Construcción con 42 casos representa un 5% y los Servicios con 600 casos representa un 71,7%.

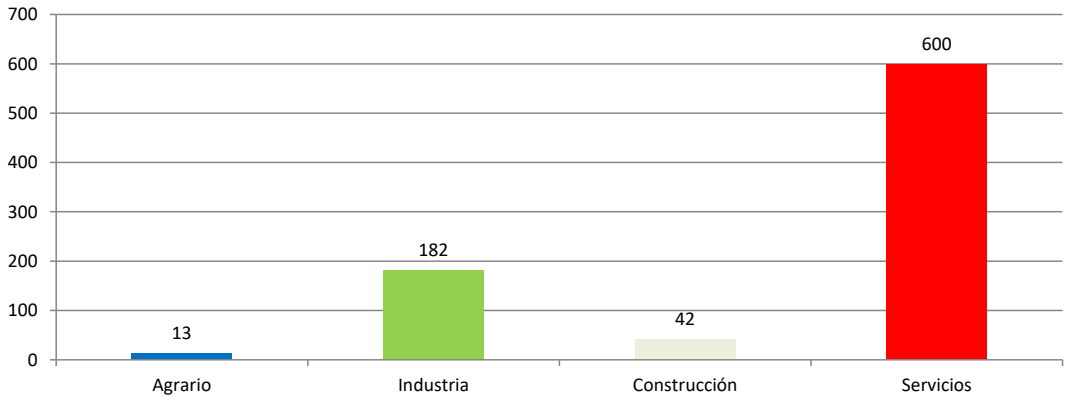

El índice de incidencia del total de accidentes in itinere fue de 345,8 casos por cada cien mil trabajadores expuestos, con una reducción del 0,5%.

En lo que respecta a los sectores, el índice de incidencia se distribuye de la siguiente manera: el sector Agrario es 130,8; la Industria es 359,8; la Construcción es 247,9 y el de Servicios es 364,5.

Población expuesta al riesgo

En el periodo considerado, la población expuesta al riesgo fue de 242.067 trabajadores, un 3,6% más que en el mismo periodo del año anterior.

Accidentes graves "in itínere"

Los accidentes graves fueron 8 casos, con una disminución de 7 casos que representa una reducción del 46,7%.

El índice de incidencia de los accidentes graves fue de 3,3 casos por cada cien mil trabajadores expuestos, con una reducción del 48,5%.

Por sectores, en los accidentes graves, el índice de incidencia se distribuye de la siguiente manera por cada cien mil trabajadores: en el sector Agrario es nulo; en la Industria es 4,0; en la Construcción es nulo y en los Servicios es 3,7.

Accidentes mortales "in itínere"

Los accidentes mortales fueron 2 casos, con un aumento de 2 casos.

El índice de incidencia de los accidentes mortales fue de 0,8 casos por cada cien mil trabajadores expuestos.

Por sectores, en los accidentes mortales, el índice de incidencia se distribuye de la siguiente manera por cada cien mil trabajadores: en el sector Agrario es nulo; en la Industria es nulo; en la Construcción es nulo y los Servicios es 1,2.

Las secciones de Actividades profesionales, científicas y técnicas y la de Actividades sanitarias y de servicios sociales con 1 caso (50,0%) cada una, ocupan el primer lugar.

Estas 2 secciones representan el 100% del total de los casos.

INFORME RESUMEN DE ACCIDENTES IN ITINERE

Provincia de Valencia

Periodo: octubre 2021 - septiembre 2022 (12 meses)

Por fecha de baja médica

Accidentes "In Itínere"

En el periodo considerado, en la provincia de Valencia se registraron un total de 4.960 accidentes in itinere, con un aumento de 702 casos en relación con el mismo periodo del año anterior y que representa un incremento del 16,5%.

En lo que respecta a los sectores, la distribución del total de los accidentes es la siguiente: el sector Agrario con 93 casos representa un 1,9%, la Industria con 705 casos representa un 14,2%, la Construcción con 241 casos representa un 4,9% y los Servicios con 3.921 casos representa un 79,1%.

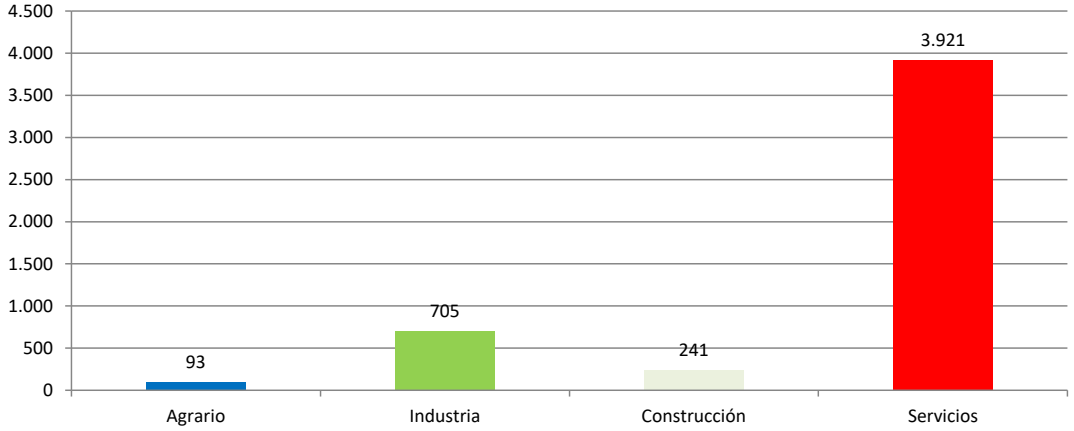

El índice de incidencia del total de accidentes in itinere fue de 473,5 casos por cada cien mil trabajadores expuestos, con un incremento del 11,7%.

En lo que respecta a los sectores, el índice de incidencia se distribuye de la siguiente manera: el sector Agrario es 353,7; la Industria es 453,3; la Construcción es 353,4 y el de Servicios es 491,6.

Población expuesta al riesgo

En el periodo considerado, la población expuesta al riesgo fue de 1.047.568 trabajadores, un 4,3% más que en el mismo periodo del año anterior.

Accidentes graves "in itínere"

Los accidentes graves fueron 58 casos, con una disminución de 0 casos que representa una reducción del 0,0%.

El índice de incidencia de los accidentes graves fue de 5,5 casos por cada cien mil trabajadores expuestos, con una reducción del 4,1%.

Por sectores, en los accidentes graves, el índice de incidencia se distribuye de la siguiente manera por cada cien mil trabajadores: en el sector Agrario es 7,6; en la Industria es 3,2; en la Construcción es 5,9 y en los Servicios es 5,9.

Accidentes mortales "in itínere"

Los accidentes mortales fueron 9 casos, con un aumento de 5 casos que representa un incremento del 125,0%.

El índice de incidencia de los accidentes mortales fue de 0,9 casos por cada cien mil trabajadores expuestos, con un incremento del 115,8%.

Por sectores, en los accidentes mortales, el índice de incidencia se distribuye de la siguiente manera por cada cien mil trabajadores: en el sector Agrario es 3,8; en la Industria es 0,6; en la Construcción es 2,9 y en los Servicios es 0,6.

La sección de Construcción con 2 casos (22,2%), ocupa el primer lugar y las secciones de Agricultura, ganadería, silvicultura y pesca, Suministro de agua, actividades de saneamiento, gestión de residuos y descontaminación, Comercio al por mayor y al por menor; reparación de vehículos de motor y motocicletas, Transporte y almacenamiento, Hostelería, Administración pública y defensa; seguridad social obligatoria y la de Actividades sanitarias y de servicios sociales con un caso (11,1%) cada una, ocupan el segundo lugar.

Estas 8 secciones representan el 100% de los casos.

ACCIDENTES IN ITINERE
POR FECHA DE BAJA MÉDICA

Cuadro 1

EVOLUCIÓN INTERANUAL: **octubre 2021 - septiembre 2022 (12 meses)**

BUENA EVOLUCIÓN	MALA EVOLUCIÓN	AUMENTO DE POBLACIÓN EXPUESTA

COMUNITAT VALENCIANA

SECTOR	TOTAL ACCIDENTES		TRABAJADORES EXPUESTOS		Indice de Incidencia x 100.000	
	▲	▲%	▲	▲%	Total	▲%
AGRARIO	181		52.336		345,84	5,29
	-3	-1,63	-3.683	-6,57		
INDUSTRIA	1.182		296.770		398,29	10,17
	153	14,87	12.150	4,27		
CONSTRUCCIÓN	427		138.326		308,69	16,78
	78	22,35	6.297	4,77		
SERVICIOS	6.669		1.477.823		451,27	11,06
	964	16,90	73.756	5,25		
SIN CLASIFICAR	0		0		-	-
	0	-	0	-		
TOTAL	8.459		1.965.255		430,43	11,16
	1.192	16,40	88.520	4,72		

SECTOR	ACCIDENTES GRAVES		TRABAJADORES EXPUESTOS		Indice de Incidencia x 100.000	
	▲	▲%	▲	▲%	Total	▲%
AGRARIO	4		52.336		7,64	7,04
	0	0,00	-3.683	-6,57		
INDUSTRIA	9		296.770		3,03	-46,05
	-7	-43,75	12.150	4,27		
CONSTRUCCIÓN	6		138.326		4,34	-28,41
	-2	-25,00	6.297	4,77		
SERVICIOS	82		1.477.823		5,55	-17,12
	-12	-12,77	73.756	5,25		
SIN CLASIFICAR	0		0		-	-
	0	-	0	-		
TOTAL	101		1.965.255		5,14	-20,94
	-21	-17,21	88.520	4,72		

SECTOR	ACCIDENTES MORTALES		TRABAJADORES EXPUESTOS		Indice de Incidencia x 100.000	
	▲	▲%	▲	▲%	Total	▲%
AGRARIO	1		52.336		1,91	7,04
	0	0,00	-3.683	-6,57		
INDUSTRIA	1		296.770		0,34	-
	1	-	12.150	4,27		
CONSTRUCCIÓN	3		138.326		2,17	-
	3	-	6.297	4,77		
SERVICIOS	10		1.477.823		0,68	90,02
	5	100,00	73.756	5,25		
SIN CLASIFICAR	0		0		-	-
	0	-	0	-		
TOTAL	15		1.965.255		0,76	138,74
	9	150,00	88.520	4,72		

Datos de accidentes: Base de datos del sistema Delt@ y contabilizados por baja médica en el periodo considerado.
Datos Índices de Incidencia x 100.000 trabajadores expuestos.
▲ : Variación absoluta con respecto al intervalo interanual inmediato anterior
▲% : Variación relativa porcentual con respecto al intervalo interanual inmediato anterior

ACCIDENTES IN ITINERE

POR FECHA DE BAJA MÉDICA

Cuadro 2

EVOLUCIÓN INTERANUAL: octubre 2021 - septiembre 2022 (12 meses)

BUENA EVOLUCIÓN	MALA EVOLUCIÓN	AUMENTO DE POBLACIÓN EXPUESTA

PROVINCIA DE ALICANTE

SECTOR	TOTAL ACCIDENTES		TRABAJADORES EXPUESTOS		Indice de Incidencia x 100.000	
	▲	▲%	▲	▲%	Total	▲%
AGRARIO	75 13	20,97	16.101 -712	-4,24	465,81	26,32
INDUSTRIA	295 22	8,06	90.660 5.736	6,75	325,39	1,22
CONSTRUCCIÓN	144 31	27,43	53.184 2.611	5,16	270,76	21,18
SERVICIOS	2.148 399	22,81	515.677 29.598	6,09	416,54	15,76
SIN CLASIFICAR	0 0	-	0 0	-	-	-
TOTAL	2.662 465	21,17	675.622 37.233	5,83	394,01	14,49

SECTOR	ACCIDENTES GRAVES		TRABAJADORES EXPUESTOS		Indice de Incidencia x 100.000	
	▲	▲%	▲	▲%	Total	▲%
AGRARIO	2 1	100,00	16.101 -712	-4,24	12,42	108,85
INDUSTRIA	2 -4	-66,67	90.660 5.736	6,75	2,21	-68,78
CONSTRUCCIÓN	2 -2	-50,00	53.184 2.611	5,16	3,76	-52,45
SERVICIOS	29 -9	-23,68	515.677 29.598	6,09	5,62	-28,06
SIN CLASIFICAR	0 0	-	0 0	-	-	-
TOTAL	35 -14	-28,57	675.622 37.233	5,83	5,18	-32,51

SECTOR	ACCIDENTES MORTALES		TRABAJADORES EXPUESTOS		Indice de Incidencia x 100.000	
	▲	▲%	▲	▲%	Total	▲%
AGRARIO	0 0	-	16.101 -712	-4,24	0,00	-
INDUSTRIA	0 0	-	90.660 5.736	6,75	0,00	-
CONSTRUCCIÓN	1 1	-	53.184 2.611	5,16	1,88	-
SERVICIOS	3 1	50,00	515.677 29.598	6,09	0,58	41,39
SIN CLASIFICAR	0 0	-	0 0	-	-	-
TOTAL	4 2	100,00	675.622 37.233	5,83	0,59	88,98

Datos de accidentes: Base de datos del sistema Delt@ y contabilizados por baja médica en el periodo considerado.
Datos Índices de Incidencia x 100.000 trabajadores expuestos.
▲ : Variación absoluta con respecto al intervalo interanual inmediato anterior
▲% : Variación relativa porcentual con respecto al intervalo interanual inmediato anterior

ACCIDENTES IN ITINERE

POR FECHA DE BAJA MÉDICA

Cuadro 3

EVOLUCIÓN INTERANUAL: octubre 2021 - septiembre 2022 (12 meses)

BUENA EVOLUCIÓN	MALA EVOLUCIÓN	AUMENTO DE POBLACIÓN EXPUESTA

PROVINCIA DE CASTELLÓN

SECTOR	TOTAL ACCIDENTES				TRABAJADORES EXPUESTOS				Indice de Incidencia x 100.000	
		▲		▲%		▲		▲%	Total	▲%
AGRARIO	13	-28		-68,29	9.939	-1.225		-10,97	130,80	-64,38
INDUSTRIA	182	19		11,66	50.584	1.890		3,88	359,80	7,49
CONSTRUCCIÓN	42	2		5,00	16.943	977		6,12	247,89	-1,05
SERVICIOS	600	32		5,63	164.601	6.684		4,23	364,52	1,34
SIN CLASIFICAR	0	0		-	0	0		-	-	-
TOTAL	837	25		3,08	242.067	8.326		3,56	345,77	-0,47

SECTOR	ACCIDENTES GRAVES				TRABAJADORES EXPUESTOS				Indice de Incidencia x 100.000	
		▲		▲%		▲		▲%	Total	▲%
AGRARIO	0	0		-	9.939	-1.225		-10,97	0,00	-
INDUSTRIA	2	-3		-60,00	50.584	1.890		3,88	3,95	-61,49
CONSTRUCCIÓN	0	0		-	16.943	977		6,12	0,00	-
SERVICIOS	6	-4		-40,00	164.601	6.684		4,23	3,65	-42,44
SIN CLASIFICAR	0	0		-	0	0		-	-	-
TOTAL	8	-7		-46,67	242.067	8.326		3,56	3,30	-48,50

SECTOR	ACCIDENTES MORTALES				TRABAJADORES EXPUESTOS				Indice de Incidencia x 100.000	
		▲		▲%		▲		▲%	Total	▲%
AGRARIO	0	0		-	9.939	-1.225		-10,97	0,00	-
INDUSTRIA	0	0		-	50.584	1.890		3,88	0,00	-
CONSTRUCCIÓN	0	0		-	16.943	977		6,12	0,00	-
SERVICIOS	2	2		-	164.601	6.684		4,23	1,22	-
SIN CLASIFICAR	0	0		-	0	0		-	-	-
TOTAL	2	2		-	242.067	8.326		3,56	0,83	-

Datos de accidentes: Base de datos del sistema Delt@ y contabilizados por baja médica en el periodo considerado.
Datos Índices de Incidencia x 100.000 trabajadores expuestos.
▲ : Variación absoluta con respecto al intervalo interanual inmediato anterior
▲% : Variación relativa porcentual con respecto al intervalo interanual inmediato anterior

ACCIDENTES IN ITINERE

POR FECHA DE BAJA MÉDICA

Cuadro 4

EVOLUCIÓN INTERANUAL: octubre 2021 - septiembre 2022 (12 meses)

BUENA EVOLUCIÓN	MALA EVOLUCIÓN	AUMENTO DE POBLACIÓN EXPUESTA

PROVINCIA DE VALENCIA

SECTOR	TOTAL ACCIDENTES		TRABAJADORES EXPUESTOS		Indice de Incidencia x 100.000	
	▲	▲%	▲	▲%	Total	▲%
AGRARIO	93 12	14,81	26.296 -1.746	-6,23	353,67	22,44
INDUSTRIA	705 112	18,89	155.526 4.524	3,00	453,30	15,43
CONSTRUCCIÓN	241 45	22,96	68.200 2.711	4,14	353,37	18,07
SERVICIOS	3.921 533	15,73	797.546 37.475	4,93	491,63	10,29
SIN CLASIFICAR	0 0	-	0 0	-	-	-
TOTAL	4.960 702	16,49	1.047.568 42.964	4,28	473,48	11,71

SECTOR	ACCIDENTES GRAVES		TRABAJADORES EXPUESTOS		Indice de Incidencia x 100.000	
	▲	▲%	▲	▲%	Total	▲%
AGRARIO	2 -1	-33,33	26.296 -1.746	-6,23	7,61	-28,91
INDUSTRIA	5 0	0,00	155.526 4.524	3,00	3,21	-2,91
CONSTRUCCIÓN	4 0	0,00	68.200 2.711	4,14	5,87	-3,98
SERVICIOS	47 1	2,17	797.546 37.475	4,93	5,89	-2,63
SIN CLASIFICAR	0 0	-	0 0	-	-	-
TOTAL	58 0	0,00	1.047.568 42.964	4,28	5,54	-4,10

SECTOR	ACCIDENTES MORTALES		TRABAJADORES EXPUESTOS		Indice de Incidencia x 100.000	
	▲	▲%	▲	▲%	Total	▲%
AGRARIO	1 0	0,00	26.296 -1.746	-6,23	3,80	6,64
INDUSTRIA	1 1	-	155.526 4.524	3,00	0,64	-
CONSTRUCCIÓN	2 2	-	68.200 2.711	4,14	2,93	-
SERVICIOS	5 2	66,67	797.546 37.475	4,93	0,63	58,84
SIN CLASIFICAR	0 0	-	0 0	-	-	-
TOTAL	9 5	125,00	1.047.568 42.964	4,28	0,86	115,77

Datos de accidentes: Base de datos del sistema Delt@ y contabilizados por baja médica en el periodo considerado.
Datos Índices de Incidencia x 100.000 trabajadores expuestos.
▲ : Variación absoluta con respecto al intervalo interanual inmediato anterior
▲% : Variación relativa porcentual con respecto al intervalo interanual inmediato anterior

TOTAL DE ACCIDENTES IN ITINERE POR SECCIONES, EN LA COMUNITAT VALENCIANA Y SUS PROVINCIAS

Datos correspondientes al periodo de octubre 2021 - septiembre 2022. Contabilizados por fecha de baja médica en el periodo considerado.

Cuadro 5

SECCIONES CNAE-2009		TOTAL DE ACCIDENTES IN ITINERE								
		Provincia de Alicante		Provincia de Castellón		Provincia de Valencia		Comunitat Valenciana		CNAE-2009
		Total	%	Total	%	Total	%	Total	%	
Sección A	AGRICULTURA, GANADERÍA, SILVICULTURA Y PESCA	75	2,8	13	1,6	93	1,9	181	2,1	Sección A
Sección B	INDUSTRIAS EXTRACTIVAS	1	0,0	0	0,0	1	0,0	2	0,0	Sección B
Sección C	INDUSTRIA MANUFACTURERA	269	10,1	174	20,8	639	12,9	1082	12,8	Sección C
Sección D	SUMINISTRO DE ENERGIA ELECTRICA, GAS, VAPOR Y AIRE ACONDICIONADO	2	0,1	0	0,0	6	0,1	8	0,1	Sección D
Sección E	SUMINISTRO DE AGUA, ACTIVIDADES DE SANEAMIENTO, GESTIÓN DE RESIDUOS Y DESCONTAMINACIÓN	23	0,9	8	1,0	59	1,2	90	1,1	Sección E
Sección F	CONSTRUCCIÓN	144	5,4	42	5,0	241	4,9	427	5,0	Sección F
Sección G	COMERCIO AL POR MAYOR Y AL POR MENOR; REPARACIÓN DE VEHÍCULOS DE MOTOR Y MOTOCICLETAS	529	19,9	140	16,7	924	18,6	1593	18,8	Sección G
Sección H	TRANSPORTE Y ALMACENAMIENTO	126	4,7	42	5,0	228	4,6	396	4,7	Sección H
Sección I	HOSTELERÍA	518	19,5	116	13,9	635	12,8	1269	15,0	Sección I
Sección J	INFORMACIÓN Y COMUNICACIONES	24	0,9	3	0,4	52	1,0	79	0,9	Sección J
Sección K	ACTIVIDADES FINANCIERAS Y DE SEGUROS	25	0,9	7	0,8	69	1,4	101	1,2	Sección K
Sección L	ACTIVIDADES INMOBILIARIAS	13	0,5	2	0,2	22	0,4	37	0,4	Sección L
Sección M	ACTIVIDADES PROFESIONALES, CIENTÍFICAS Y TÉCNICAS	53	2,0	21	2,5	167	3,4	241	2,8	Sección M
Sección N	ACTIVIDADES ADMINISTRATIVAS Y SERVICIOS AUXILIARES	261	9,8	79	9,4	649	13,1	989	11,7	Sección N
Sección O	ADMINISTRACIÓN PÚBLICA Y DEFENSA; SEGURIDAD SOCIAL OBLIGATORIA	115	4,3	47	5,6	218	4,4	380	4,5	Sección O
Sección P	EDUCACIÓN	88	3,3	30	3,6	172	3,5	290	3,4	Sección P
Sección Q	ACTIVIDADES SANITARIAS Y DE SERVICIOS SOCIALES	276	10,4	68	8,1	560	11,3	904	10,7	Sección Q
Sección R	ACTIVIDADES ARTÍSTICAS, RECREATIVAS Y DE ENTRETENIMIENTO	47	1,8	9	1,1	83	1,7	139	1,6	Sección R
Sección S	OTROS SERVICIOS	59	2,2	32	3,8	108	2,2	199	2,4	Sección S
Sección T	ACTIVIDADES DE LOS HOGARES COMO EMPLEADORES Y COMO PRODUCTORES DE BIENES Y SERVICIOS PARA USO PROPIO	14	0,5	4	0,5	34	0,7	52	0,6	Sección T
Sección U	ACTIVIDADES DE ORGANIZACIONES Y ORGANISMOS EXTRATERRITORIALES	0	0,0	0	0,0	0	0,0	0	0,0	Sección U
	OTROS SIN CLASIFICAR	0	0,0	0	0,0	0	0,0	0	0,0	
	TOTAL	2.662	100,0	837	100,0	4.960	100,0	8.459	100,0	

TOTAL DE ACCIDENTES IN ITINERE POR SECCIONES Y DIVISIONES, EN LA COMUNITAT VALENCIANA Y SUS PROVINCIAS

Datos correspondientes al periodo de octubre 2021 - septiembre 2022. Contabilizados por fecha de baja médica en el periodo considerado.

Cuadro 6

SECCIONES Y DIVISIONES CNAE-2009		TOTAL DE ACCIDENTES IN ITINERE								
		Provincia de Alicante		Provincia de Castellón		Provincia de Valencia		Comunitat Valenciana		CNAE-2009
		Total	%	Total	%	Total	%	Total	%	
Sección A	**AGRICULTURA, GANADERÍA, SILVICULTURA Y PESCA**	**75**	**2,82**	**13**	**1,55**	**93**	**1,88**	**181**	**2,14**	**Sección A**
01	Agricultura, ganadería, caza y servicios relacionados con las mismas	72	2,70	12	1,43	82	1,65	166	1,96	01
02	Silvicultura y explotación forestal	0	0,00	1	0,12	10	0,20	11	0,13	02
03	Pesca y acuicultura	3	0,11	0	0,00	1	0,02	4	0,05	03
Sección B	**INDUSTRIAS EXTRACTIVAS**	**1**	**0,04**	**0**	**0,00**	**1**	**0,02**	**2**	**0,02**	**Sección B**
05	Extracción de antracita, hulla y lignito	0	0,00	0	0,00	0	0,00	0	0,00	05
06	Extracción de crudo de petróleo y gas natural	0	0,00	0	0,00	0	0,00	0	0,00	06
07	Extracción de minerales metálicos	0	0,00	0	0,00	0	0,00	0	0,00	07
08	Otras industrias extractivas	1	0,04	0	0,00	1	0,02	2	0,02	08
09	Actividades de apoyo a las industrias extractivas	0	0,00	0	0,00	0	0,00	0	0,00	09
Sección C	**INDUSTRIA MANUFACTURERA**	**269**	**10,11**	**174**	**20,79**	**639**	**12,88**	**1082**	**12,79**	**Sección C**
10	Industria de la alimentación	30	1,13	15	1,79	141	2,84	186	2,20	10
11	Fabricación de bebidas	0	0,00	1	0,12	2	0,04	3	0,04	11
12	Industria del tabaco	0	0,00	0	0,00	0	0,00	0	0,00	12
13	Industria textil	23	0,86	3	0,36	20	0,40	46	0,54	13
14	Confección de prendas de vestir	1	0,04	1	0,12	11	0,22	13	0,15	14
15	Industria del cuero y del calzado	67	2,52	2	0,24	1	0,02	70	0,83	15
16	Industria de la madera y del corcho, excepto muebles; cestería y espartería	9	0,34	4	0,48	14	0,28	27	0,32	16
17	Industria del papel	9	0,34	2	0,24	14	0,28	25	0,30	17
18	Artes gráficas y reproducción de soportes grabados	7	0,26	2	0,24	21	0,42	30	0,35	18
19	Coquerías y refino de petróleo	0	0,00	0	0,00	0	0,00	0	0,00	19
20	Industria química	7	0,26	21	2,51	61	1,23	89	1,05	20
21	Fabricación de productos farmacéuticos	1	0,04	2	0,24	1	0,02	4	0,05	21
22	Fabricación de productos de caucho y plásticos	42	1,58	5	0,60	27	0,54	74	0,87	22
23	Fabricación de otros productos minerales no metálicos	14	0,53	76	9,08	20	0,40	110	1,30	23
24	Metalurgia; fabricación de productos de hierro, acero y ferroaleaciones	5	0,19	0	0,00	5	0,10	10	0,12	24
25	Fabricación de productos metálicos, excepto maquinaria y equipo	22	0,83	9	1,08	74	1,49	105	1,24	25
26	Fabricación de productos informáticos, electrónicos y ópticos	1	0,04	2	0,24	6	0,12	9	0,11	26
27	Fabricación de material y equipo eléctrico	1	0,04	3	0,36	9	0,18	13	0,15	27
28	Fabricación de maquinaria y equipo n.c.o.p.	7	0,26	5	0,60	55	1,11	67	0,79	28
29	Fabricación de vehículos de motor, remolques y semirremolques	1	0,04	8	0,96	63	1,27	72	0,85	29
30	Fabricación de otro material de transporte	4	0,15	0	0,00	19	0,38	23	0,27	30
31	Fabricación de muebles	3	0,11	3	0,36	26	0,52	32	0,38	31
32	Otras industrias manufactureras	8	0,30	2	0,24	18	0,36	28	0,33	32
33	Reparación e instalación de maquinaria y equipo	7	0,26	8	0,96	31	0,63	46	0,54	33
Sección D	**SUMINISTRO DE ENERGIA ELECTRICA, GAS, VAPOR Y AIRE ACONDICIONADO**	**2**	**0,08**	**0**	**0,00**	**6**	**0,12**	**8**	**0,09**	**Sección D**
35	Suministro de energía eléctrica, gas, vapor y aire acondicionado	2	0,08	0	0,00	6	0,12	8	0,09	35
Sección E	**SUMINISTRO DE AGUA, ACTIVIDADES DE SANEAMIENTO, GESTIÓN DE RESIDUOS Y DESCONTAMINACIÓN**	**23**	**0,86**	**8**	**0,96**	**59**	**1,19**	**90**	**1,06**	**Sección E**
36	Captación, depuración y distribución de agua	6	0,23	3	0,36	6	0,12	15	0,18	36
37	Recogida y tratamiento de aguas residuales	0	0,00	2	0,24	2	0,04	4	0,05	37
38	Recogida, tratamiento y eliminación de residuos; valorización	17	0,64	3	0,36	51	1,03	71	0,84	38
39	Actividades de descontaminación y otros servicios de gestión de residuos	0	0,00	0	0,00	0	0,00	0	0,00	39
Sección F	**CONSTRUCCIÓN**	**144**	**5,41**	**42**	**5,02**	**241**	**4,86**	**427**	**5,05**	**Sección F**
41	Construcción de edificios	48	1,80	21	2,51	89	1,79	158	1,87	41
42	Ingeniería civil	8	0,30	1	0,12	13	0,26	22	0,26	42
43	Actividades de construcción especializada	88	3,31	20	2,39	139	2,80	247	2,92	43
Sección G	**COMERCIO AL POR MAYOR Y AL POR MENOR; REPARACIÓN DE VEHÍCULOS DE MOTOR Y MOTOCICLETAS**	**529**	**19,87**	**140**	**16,73**	**924**	**18,63**	**1593**	**18,83**	**Sección G**
45	Venta y reparación de vehículos de motor y motocicletas	54	2,03	14	1,67	69	1,39	137	1,62	45
46	Comercio al por mayor e intermediarios del comercio, excepto de vehículos de motor y motocicletas	130	4,88	57	6,81	304	6,13	491	5,80	46
47	Comercio al por menor, excepto de vehículos de motor y motocicletas	345	12,96	69	8,24	551	11,11	965	11,41	47
Sección H	**TRANSPORTE Y ALMACENAMIENTO**	**126**	**4,73**	**42**	**5,02**	**228**	**4,60**	**396**	**4,68**	**Sección H**
49	Transporte terrestre y por tubería	55	2,07	22	2,63	114	2,30	191	2,26	49
50	Transporte marítimo y por vías navegables interiores	12	0,45	0	0,00	4	0,08	16	0,19	50
51	Transporte aéreo	4	0,15	0	0,00	1	0,02	5	0,06	51
52	Almacenamiento y actividades anexas al transporte	36	1,35	11	1,31	76	1,53	123	1,45	52
53	Actividades postales y de correos	19	0,71	9	1,08	33	0,67	61	0,72	53
Sección I	**HOSTELERÍA**	**518**	**19,46**	**116**	**13,86**	**635**	**12,80**	**1269**	**15,00**	**Sección I**
55	Servicios de alojamiento	121	4,55	30	3,58	74	1,49	225	2,66	55
56	Servicios de comidas y bebidas	397	14,91	86	10,27	561	11,31	1044	12,34	56

SECCIONES Y DIVISIONES CNAE-2009		TOTAL DE ACCIDENTES IN ITINERE								
		Provincia de Alicante		Provincia de Castellón		Provincia de Valencia		Comunitat Valenciana		CNAE-2009
		Total	%	Total	%	Total	%	Total	%	
Sección J	**INFORMACIÓN Y COMUNICACIONES**	**24**	**0,90**	**3**	**0,36**	**52**	**1,05**	**79**	**0,93**	**Sección J**
58	Edición	0	0,00	0	0,00	2	0,04	2	0,02	58
59	Actividades cinematográficas, de vídeo y de televisión, grabación de sonido y edición musical	0	0,00	1	0,12	3	0,06	4	0,05	59
60	Actividades de programación y emisión de radio y televisión	0	0,00	0	0,00	6	0,12	6	0,07	60
61	Telecomunicaciones	12	0,45	1	0,12	12	0,24	25	0,30	61
62	Programación, consultoría y otras actividades relacionadas con la informática	10	0,38	1	0,12	18	0,36	29	0,34	62
63	Servicios de información	2	0,08	0	0,00	11	0,22	13	0,15	63
Sección K	**ACTIVIDADES FINANCIERAS Y DE SEGUROS**	**25**	**0,94**	**7**	**0,84**	**69**	**1,39**	**101**	**1,19**	**Sección K**
64	Servicios financieros, excepto seguros y fondos de pensiones	13	0,49	5	0,60	33	0,67	51	0,60	64
65	Seguros, reaseguros y fondos de pensiones, excepto Seguridad Social obligatoria	2	0,08	0	0,00	14	0,28	16	0,19	65
66	Actividades auxiliares a los servicios financieros y a los seguros	10	0,38	2	0,24	22	0,44	34	0,40	66
Sección L	**ACTIVIDADES INMOBILIARIAS**	**13**	**0,49**	**2**	**0,24**	**22**	**0,44**	**37**	**0,44**	**Sección L**
68	Actividades inmobiliarias	13	0,49	2	0,24	22	0,44	37	0,44	68
Sección M	**ACTIVIDADES PROFESIONALES, CIENTÍFICAS Y TÉCNICAS**	**53**	**1,99**	**21**	**2,51**	**167**	**3,37**	**241**	**2,85**	**Sección M**
69	Actividades jurídicas y de contabilidad	22	0,83	7	0,84	51	1,03	80	0,95	69
70	Actividades de las sedes centrales; actividades de consultoría de gestión empresarial	1	0,04	0	0,00	14	0,28	15	0,18	70
71	Servicios técnicos de arquitectura e ingeniería; ensayos y análisis técnicos	13	0,49	7	0,84	36	0,73	56	0,66	71
72	Investigación y desarrollo	1	0,04	1	0,12	29	0,58	31	0,37	72
73	Publicidad y estudios de mercado	4	0,15	3	0,36	7	0,14	14	0,17	73
74	Otras actividades profesionales, científicas y técnicas	11	0,41	2	0,24	27	0,54	40	0,47	74
75	Actividades veterinarias	1	0,04	1	0,12	3	0,06	5	0,06	75
Sección N	**ACTIVIDADES ADMINISTRATIVAS Y SERVICIOS AUXILIARES**	**261**	**9,80**	**79**	**9,44**	**649**	**13,08**	**989**	**11,69**	**Sección N**
77	Actividades de alquiler	21	0,79	3	0,36	11	0,22	35	0,41	77
78	Actividades relacionadas con el empleo	54	2,03	36	4,30	212	4,27	302	3,57	78
79	Actividades de agencias de viajes, operadores turísticos, servicios de reservas y otros relacionados	4	0,15	1	0,12	8	0,16	13	0,15	79
80	Actividades de seguridad e investigación	28	1,05	5	0,60	57	1,15	90	1,06	80
81	Servicios a edificios y actividades de jardinería	117	4,40	30	3,58	255	5,14	402	4,75	81
82	Actividades administrativas de oficina y otras actividades auxiliares a las empresas	37	1,39	4	0,48	106	2,14	147	1,74	82
Sección O	**ADMINISTRACIÓN PÚBLICA Y DEFENSA; SEGURIDAD SOCIAL OBLIGATORIA**	**115**	**4,32**	**47**	**5,62**	**218**	**4,40**	**380**	**4,49**	**Sección O**
84	Administración Pública y defensa; Seguridad Social obligatoria	115	4,32	47	5,62	218	4,40	380	4,49	84
Sección P	**EDUCACIÓN**	**88**	**3,31**	**30**	**3,58**	**172**	**3,47**	**290**	**3,43**	**Sección P**
85	Educación	88	3,31	30	3,58	172	3,47	290	3,43	85
Sección Q	**ACTIVIDADES SANITARIAS Y DE SERVICIOS SOCIALES**	**276**	**10,37**	**68**	**8,12**	**560**	**11,29**	**904**	**10,69**	**Sección Q**
86	Actividades sanitarias	197	7,40	48	5,73	390	7,86	635	7,51	86
87	Asistencia en establecimientos residenciales	40	1,50	13	1,55	122	2,46	175	2,07	87
88	Actividades de servicios sociales sin alojamiento	39	1,47	7	0,84	48	0,97	94	1,11	88
Sección R	**ACTIVIDADES ARTÍSTICAS, RECREATIVAS Y DE ENTRETENIMIENTO**	**47**	**1,77**	**9**	**1,08**	**83**	**1,67**	**139**	**1,64**	**Sección R**
90	Actividades de creación, artísticas y espectáculos	3	0,11	2	0,24	7	0,14	12	0,14	90
91	Actividades de bibliotecas, archivos, museos y otras actividades culturales	1	0,04	0	0,00	12	0,24	13	0,15	91
92	Actividades de juegos de azar y apuestas	9	0,34	2	0,24	14	0,28	25	0,30	92
93	Actividades deportivas, recreativas y de entretenimiento	34	1,28	5	0,60	50	1,01	89	1,05	93
Sección S	**OTROS SERVICIOS**	**59**	**2,22**	**32**	**3,82**	**108**	**2,18**	**199**	**2,35**	**Sección S**
94	Actividades asociativas	5	0,19	7	0,84	22	0,44	34	0,40	94
95	Reparación de ordenadores, efectos personales y artículos de uso doméstico	5	0,19	5	0,60	7	0,14	17	0,20	95
96	Otros servicios personales	49	1,84	20	2,39	79	1,59	148	1,75	96
Sección T	**ACTIVIDADES DE LOS HOGARES COMO EMPLEADORES Y COMO PRODUCTORES DE BIENES Y SERVICIOS PARA USO PROPIO**	**14**	**0,53**	**4**	**0,48**	**34**	**0,69**	**52**	**0,61**	**Sección T**
97	Actividades de los hogares como empleadores de personal doméstico	14	0,53	4	0,48	34	0,69	52	0,61	97
98	Actividades de los hogares como productores de bienes y servicios para uso propio	0	0,00	0	0,00	0	0,00	0	0,00	98
Sección U	**ACTIVIDADES DE ORGANIZACIONES Y ORGANISMOS EXTRATERRITORIALES**	**0**	**0,00**	**0**	**0,00**	**0**	**0,00**	**0**	**0,00**	**Sección U**
99	Actividades de organizaciones y organismos extraterritoriales	0	0,00	0	0,00	0	0,00	0	0,00	99
	OTROS SIN CLASIFICAR	0	0,00	0	0,00	0	0,00	0	0,00	
	TOTAL	**2.662**	**100,00**	**837**	**100,00**	**4.960**	**100,00**	**8.459**	**100,00**	

ACCIDENTES GRAVES IN ITINERE POR SECCIONES, EN LA COMUNITAT VALENCIANA Y SUS PROVINCIAS

Datos correspondientes al periodo de octubre 2021 - septiembre 2022. Contabilizados por fecha de baja médica en el periodo considerado.

Cuadro 7

SECCIONES CNAE-2009		ACCIDENTES GRAVES IN ITINERE								
		Provincia de Alicante		Provincia de Castellón		Provincia de Valencia		Comunitat Valenciana		CNAE-2009
		Total	%	Total	%	Total	%	Total	%	
Sección A	AGRICULTURA, GANADERÍA, SILVICULTURA Y PESCA	2	5,7	0	0,0	2	3,4	4	4,0	Sección A
Sección B	INDUSTRIAS EXTRACTIVAS	0	0,0	0	0,0	0	0,0	0	0,0	Sección B
Sección C	INDUSTRIA MANUFACTURERA	1	2,9	2	25,0	4	6,9	7	6,9	Sección C
Sección D	SUMINISTRO DE ENERGIA ELECTRICA, GAS, VAPOR Y AIRE ACONDICIONADO	0	0,0	0	0,0	1	1,7	1	1,0	Sección D
Sección E	SUMINISTRO DE AGUA, ACTIVIDADES DE SANEAMIENTO, GESTION DE RESIDUOS Y DESCONTAMINACIÓN	1	2,9	0	0,0	0	0,0	1	1,0	Sección E
Sección F	CONSTRUCCIÓN	2	5,7	0	0,0	4	6,9	6	5,9	Sección F
Sección G	COMERCIO AL POR MAYOR Y AL POR MENOR; REPARACIÓN DE VEHÍCULOS DE MOTOR Y MOTOCICLETAS	4	11,4	2	25,0	13	22,4	19	18,8	Sección G
Sección H	TRANSPORTE Y ALMACENAMIENTO	4	11,4	0	0,0	1	1,7	5	5,0	Sección H
Sección I	HOSTELERÍA	4	11,4	1	12,5	8	13,8	13	12,9	Sección I
Sección J	INFORMACIÓN Y COMUNICACIONES	0	0,0	0	0,0	2	3,4	2	2,0	Sección J
Sección K	ACTIVIDADES FINANCIERAS Y DE SEGUROS	0	0,0	0	0,0	0	0,0	0	0,0	Sección K
Sección L	ACTIVIDADES INMOBILIARIAS	0	0,0	0	0,0	0	0,0	0	0,0	Sección L
Sección M	ACTIVIDADES PROFESIONALES, CIENTÍFICAS Y TÉCNICAS	1	2,9	0	0,0	3	5,2	4	4,0	Sección M
Sección N	ACTIVIDADES ADMINISTRATIVAS Y SERVICIOS AUXILIARES	3	8,6	1	12,5	7	12,1	11	10,9	Sección N
Sección O	ADMINISTRACIÓN PÚBLICA Y DEFENSA; SEGURIDAD SOCIAL OBLIGATORIA	1	2,9	1	12,5	2	3,4	4	4,0	Sección O
Sección P	EDUCACIÓN	2	5,7	0	0,0	3	5,2	5	5,0	Sección P
Sección Q	ACTIVIDADES SANITARIAS Y DE SERVICIOS SOCIALES	9	25,7	1	12,5	5	8,6	15	14,9	Sección Q
Sección R	ACTIVIDADES ARTÍSTICAS, RECREATIVAS Y DE ENTRETENIMIENTO	0	0,0	0	0,0	1	1,7	1	1,0	Sección R
Sección S	OTROS SERVICIOS	1	2,9	0	0,0	1	1,7	2	2,0	Sección S
Sección T	ACTIVIDADES DE LOS HOGARES COMO EMPLEADORES Y COMO PRODUCTORES DE BIENES Y SERVICIOS PARA USO PROPIO	0	0,0	0	0,0	1	1,7	1	1,0	Sección T
Sección U	ACTIVIDADES DE ORGANIZACIONES Y ORGANISMOS EXTRATERRITORIALES	0	0,0	0	0,0	0	0,0	0	0,0	Sección U
	OTROS SIN CLASIFICAR	0	0,0	0	0,0	0	0,0	0	0,0	
	TOTAL	35	100,0	8	100,0	58	100,0	101	100,0	

ACCIDENTES GRAVES IN ITINERE POR SECCIONES Y DIVISIONES, EN LA COMUNITAT VALENCIANA Y SUS PROVINCIAS

Datos correspondientes al periodo de octubre 2021 - septiembre 2022. Contabilizados por fecha de baja médica en el periodo considerado.

Cuadro 8

SECCIONES Y DIVISIONES CNAE-2009		ACCIDENTES GRAVES IN ITINERE								
		Provincia de Alicante		Provincia de Castellón		Provincia de Valencia		Comunitat Valenciana		CNAE-2009
		Total	%	Total	%	Total	%	Total	%	
Sección A	**AGRICULTURA, GANADERÍA, SILVICULTURA Y PESCA**	**2**	**5,71**	**0**	**0,00**	**2**	**3,45**	**4**	**3,96**	**Sección A**
01	Agricultura, ganadería, caza y servicios relacionados con las mismas	2	5,71	0	0,00	2	3,45	4	3,96	01
02	Silvicultura y explotación forestal	0	0,00	0	0,00	0	0,00	0	0,00	02
03	Pesca y acuicultura	0	0,00	0	0,00	0	0,00	0	0,00	03
Sección B	**INDUSTRIAS EXTRACTIVAS**	**0**	**0,00**	**0**	**0,00**	**0**	**0,00**	**0**	**0,00**	**Sección B**
05	Extracción de antracita, hulla y lignito	0	0,00	0	0,00	0	0,00	0	0,00	05
06	Extracción de crudo de petróleo y gas natural	0	0,00	0	0,00	0	0,00	0	0,00	06
07	Extracción de minerales metálicos	0	0,00	0	0,00	0	0,00	0	0,00	07
08	Otras industrias extractivas	0	0,00	0	0,00	0	0,00	0	0,00	08
09	Actividades de apoyo a las industrias extractivas	0	0,00	0	0,00	0	0,00	0	0,00	09
Sección C	**INDUSTRIA MANUFACTURERA**	**1**	**2,86**	**2**	**25,00**	**4**	**6,90**	**7**	**6,93**	**Sección C**
10	Industria de la alimentación	0	0,00	0	0,00	0	0,00	0	0,00	10
11	Fabricación de bebidas	0	0,00	0	0,00	0	0,00	0	0,00	11
12	Industria del tabaco	0	0,00	0	0,00	0	0,00	0	0,00	12
13	Industria textil	0	0,00	0	0,00	0	0,00	0	0,00	13
14	Confección de prendas de vestir	0	0,00	0	0,00	0	0,00	0	0,00	14
15	Industria del cuero y del calzado	0	0,00	0	0,00	0	0,00	0	0,00	15
16	Industria de la madera y del corcho, excepto muebles; cestería y espartería	0	0,00	0	0,00	0	0,00	0	0,00	16
17	Industria del papel	0	0,00	0	0,00	0	0,00	0	0,00	17
18	Artes gráficas y reproducción de soportes grabados	0	0,00	0	0,00	0	0,00	0	0,00	18
19	Coquerías y refino de petróleo	0	0,00	0	0,00	0	0,00	0	0,00	19
20	Industria química	0	0,00	1	12,50	1	1,72	2	1,98	20
21	Fabricación de productos farmacéuticos	0	0,00	0	0,00	0	0,00	0	0,00	21
22	Fabricación de productos de caucho y plásticos	1	2,86	0	0,00	0	0,00	1	0,99	22
23	Fabricación de otros productos minerales no metálicos	0	0,00	1	12,50	0	0,00	1	0,99	23
24	Metalurgia; fabricación de productos de hierro, acero y ferroaleaciones	0	0,00	0	0,00	0	0,00	0	0,00	24
25	Fabricación de productos metálicos, excepto maquinaria y equipo	0	0,00	0	0,00	0	0,00	0	0,00	25
26	Fabricación de productos informáticos, electrónicos y ópticos	0	0,00	0	0,00	0	0,00	0	0,00	26
27	Fabricación de material y equipo eléctrico	0	0,00	0	0,00	0	0,00	0	0,00	27
28	Fabricación de maquinaria y equipo n.c.o.p.	0	0,00	0	0,00	0	0,00	0	0,00	28
29	Fabricación de vehículos de motor, remolques y semirremolques	0	0,00	0	0,00	3	5,17	3	2,97	29
30	Fabricación de otro material de transporte	0	0,00	0	0,00	0	0,00	0	0,00	30
31	Fabricación de muebles	0	0,00	0	0,00	0	0,00	0	0,00	31
32	Otras industrias manufactureras	0	0,00	0	0,00	0	0,00	0	0,00	32
33	Reparación e instalación de maquinaria y equipo	0	0,00	0	0,00	0	0,00	0	0,00	33
Sección D	**SUMINISTRO DE ENERGIA ELECTRICA, GAS, VAPOR Y AIRE ACONDICIONADO**	**0**	**0,00**	**0**	**0,00**	**1**	**1,72**	**1**	**0,99**	**Sección D**
35	Suministro de energía eléctrica, gas, vapor y aire acondicionado	0	0,00	0	0,00	1	1,72	1	0,99	35
Sección E	**SUMINISTRO DE AGUA, ACTIVIDADES DE SANEAMIENTO, GESTIÓN DE RESIDUOS Y DESCONTAMINACIÓN**	**1**	**2,86**	**0**	**0,00**	**0**	**0,00**	**1**	**0,99**	**Sección E**
36	Captación, depuración y distribución de agua	0	0,00	0	0,00	0	0,00	0	0,00	36
37	Recogida y tratamiento de aguas residuales	0	0,00	0	0,00	0	0,00	0	0,00	37
38	Recogida, tratamiento y eliminación de residuos; valorización	1	2,86	0	0,00	0	0,00	1	0,99	38
39	Actividades de descontaminación y otros servicios de gestión de residuos	0	0,00	0	0,00	0	0,00	0	0,00	39
Sección F	**CONSTRUCCIÓN**	**2**	**5,71**	**0**	**0,00**	**4**	**6,90**	**6**	**5,94**	**Sección F**
41	Construcción de edificios	1	2,86	0	0,00	3	5,17	4	3,96	41
42	Ingeniería civil	0	0,00	0	0,00	0	0,00	0	0,00	42
43	Actividades de construcción especializada	1	2,86	0	0,00	1	1,72	2	1,98	43
Sección G	**COMERCIO AL POR MAYOR Y AL POR MENOR; REPARACIÓN DE VEHÍCULOS DE MOTOR Y MOTOCICLETAS**	**4**	**11,43**	**2**	**25,00**	**13**	**22,41**	**19**	**18,81**	**Sección G**
45	Venta y reparación de vehículos de motor y motocicletas	0	0,00	2	25,00	1	1,72	3	2,97	45
46	Comercio al por mayor e intermediarios del comercio, excepto de vehículos de motor y motocicletas	2	5,71	0	0,00	4	6,90	6	5,94	46
47	Comercio al por menor, excepto de vehículos de motor y motocicletas	2	5,71	0	0,00	8	13,79	10	9,90	47
Sección H	**TRANSPORTE Y ALMACENAMIENTO**	**4**	**11,43**	**0**	**0,00**	**1**	**1,72**	**5**	**4,95**	**Sección H**
49	Transporte terrestre y por tubería	3	8,57	0	0,00	1	1,72	4	3,96	49
50	Transporte marítimo y por vías navegables interiores	0	0,00	0	0,00	0	0,00	0	0,00	50
51	Transporte aéreo	0	0,00	0	0,00	0	0,00	0	0,00	51
52	Almacenamiento y actividades anexas al transporte	0	0,00	0	0,00	0	0,00	0	0,00	52
53	Actividades postales y de correos	1	2,86	0	0,00	0	0,00	1	0,99	53
Sección I	**HOSTELERÍA**	**4**	**11,43**	**1**	**12,50**	**8**	**13,79**	**13**	**12,87**	**Sección I**
55	Servicios de alojamiento	1	2,86	0	0,00	0	0,00	1	0,99	55
56	Servicios de comidas y bebidas	3	8,57	1	12,50	8	13,79	12	11,88	56

SECCIONES Y DIVISIONES CNAE-2009		ACCIDENTES GRAVES IN ITINERE								
		Provincia de Alicante		Provincia de Castellón		Provincia de Valencia		Comunitat Valenciana		CNAE-2009
		Total	%	Total	%	Total	%	Total	%	
Sección J	**INFORMACIÓN Y COMUNICACIONES**	**0**	**0,00**	**0**	**0,00**	**2**	**3,45**	**2**	**1,98**	**Sección J**
58	Edición	0	0,00	0	0,00	1	1,72	1	0,99	58
59	Actividades cinematográficas, de vídeo y de televisión, grabación de sonido y edición musical	0	0,00	0	0,00	0	0,00	0	0,00	59
60	Actividades de programación y emisión de radio y televisión	0	0,00	0	0,00	0	0,00	0	0,00	60
61	Telecomunicaciones	0	0,00	0	0,00	0	0,00	0	0,00	61
62	Programación, consultoría y otras actividades relacionadas con la informática	0	0,00	0	0,00	0	0,00	0	0,00	62
63	Servicios de información	0	0,00	0	0,00	1	1,72	1	0,99	63
Sección K	**ACTIVIDADES FINANCIERAS Y DE SEGUROS**	**0**	**0,00**	**0**	**0,00**	**0**	**0,00**	**0**	**0,00**	**Sección K**
64	Servicios financieros, excepto seguros y fondos de pensiones	0	0,00	0	0,00	0	0,00	0	0,00	64
65	Seguros, reaseguros y fondos de pensiones, excepto Seguridad Social obligatoria	0	0,00	0	0,00	0	0,00	0	0,00	65
66	Actividades auxiliares a los servicios financieros y a los seguros	0	0,00	0	0,00	0	0,00	0	0,00	66
Sección L	**ACTIVIDADES INMOBILIARIAS**	**0**	**0,00**	**0**	**0,00**	**0**	**0,00**	**0**	**0,00**	**Sección L**
68	Actividades inmobiliarias	0	0,00	0	0,00	0	0,00	0	0,00	68
Sección M	**ACTIVIDADES PROFESIONALES, CIENTÍFICAS Y TÉCNICAS**	**1**	**2,86**	**0**	**0,00**	**3**	**5,17**	**4**	**3,96**	**Sección M**
69	Actividades jurídicas y de contabilidad	1	2,86	0	0,00	1	1,72	2	1,98	69
70	Actividades de las sedes centrales; actividades de consultoría de gestión empresarial	0	0,00	0	0,00	1	1,72	1	0,99	70
71	Servicios técnicos de arquitectura e ingeniería; ensayos y análisis técnicos	0	0,00	0	0,00	0	0,00	0	0,00	71
72	Investigación y desarrollo	0	0,00	0	0,00	0	0,00	0	0,00	72
73	Publicidad y estudios de mercado	0	0,00	0	0,00	0	0,00	0	0,00	73
74	Otras actividades profesionales, científicas y técnicas	0	0,00	0	0,00	0	0,00	0	0,00	74
75	Actividades veterinarias	0	0,00	0	0,00	1	1,72	1	0,99	75
Sección N	**ACTIVIDADES ADMINISTRATIVAS Y SERVICIOS AUXILIARES**	**3**	**8,57**	**1**	**12,50**	**7**	**12,07**	**11**	**10,89**	**Sección N**
77	Actividades de alquiler	0	0,00	0	0,00	0	0,00	0	0,00	77
78	Actividades relacionadas con el empleo	0	0,00	0	0,00	0	0,00	0	0,00	78
79	Actividades de agencias de viajes, operadores turísticos, servicios de reservas y otros relacionados	0	0,00	0	0,00	0	0,00	0	0,00	79
80	Actividades de seguridad e investigación	0	0,00	0	0,00	2	3,45	2	1,98	80
81	Servicios a edificios y actividades de jardinería	2	5,71	1	12,50	1	1,72	4	3,96	81
82	Actividades administrativas de oficina y otras actividades auxiliares a las empresas	1	2,86	0	0,00	4	6,90	5	4,95	82
Sección O	**ADMINISTRACIÓN PÚBLICA Y DEFENSA; SEGURIDAD SOCIAL OBLIGATORIA**	**1**	**2,86**	**1**	**12,50**	**2**	**3,45**	**4**	**3,96**	**Sección O**
84	Administración Pública y defensa; Seguridad Social obligatoria	1	2,86	1	12,50	2	3,45	4	3,96	84
Sección P	**EDUCACIÓN**	**2**	**5,71**	**0**	**0,00**	**3**	**5,17**	**5**	**4,95**	**Sección P**
85	Educación	2	5,71	0	0,00	3	5,17	5	4,95	85
Sección Q	**ACTIVIDADES SANITARIAS Y DE SERVICIOS SOCIALES**	**9**	**25,71**	**1**	**12,50**	**5**	**8,62**	**15**	**14,85**	**Sección Q**
86	Actividades sanitarias	8	22,86	1	12,50	0	0,00	9	8,91	86
87	Asistencia en establecimientos residenciales	1	2,86	0	0,00	4	6,90	5	4,95	87
88	Actividades de servicios sociales sin alojamiento	0	0,00	0	0,00	1	1,72	1	0,99	88
Sección R	**ACTIVIDADES ARTÍSTICAS, RECREATIVAS Y DE ENTRETENIMIENTO**	**0**	**0,00**	**0**	**0,00**	**1**	**1,72**	**1**	**0,99**	**Sección R**
90	Actividades de creación, artísticas y espectáculos	0	0,00	0	0,00	0	0,00	0	0,00	90
91	Actividades de bibliotecas, archivos, museos y otras actividades culturales	0	0,00	0	0,00	0	0,00	0	0,00	91
92	Actividades de juegos de azar y apuestas	0	0,00	0	0,00	0	0,00	0	0,00	92
93	Actividades deportivas, recreativas y de entretenimiento	0	0,00	0	0,00	1	1,72	1	0,99	93
Sección S	**OTROS SERVICIOS**	**1**	**2,86**	**0**	**0,00**	**1**	**1,72**	**2**	**1,98**	**Sección S**
94	Actividades asociativas	0	0,00	0	0,00	0	0,00	0	0,00	94
95	Reparación de ordenadores, efectos personales y artículos de uso doméstico	0	0,00	0	0,00	0	0,00	0	0,00	95
96	Otros servicios personales	1	2,86	0	0,00	1	1,72	2	1,98	96
Sección T	**ACTIVIDADES DE LOS HOGARES COMO EMPLEADORES Y COMO PRODUCTORES DE BIENES Y SERVICIOS PARA USO PROPIO**	**0**	**0,00**	**0**	**0,00**	**1**	**1,72**	**1**	**0,99**	**Sección T**
97	Actividades de los hogares como empleadores de personal doméstico	0	0,00	0	0,00	1	1,72	1	0,99	97
98	Actividades de los hogares como productores de bienes y servicios para uso propio	0	0,00	0	0,00	0	0,00	0	0,00	98
Sección U	**ACTIVIDADES DE ORGANIZACIONES Y ORGANISMOS EXTRATERRITORIALES**	**0**	**0,00**	**0**	**0,00**	**0**	**0,00**	**0**	**0,00**	**Sección U**
99	Actividades de organizaciones y organismos extraterritoriales	0	0,00	0	0,00	0	0,00	0	0,00	99
	OTROS SIN CLASIFICAR	0	0,00	0	0,00	0	0,00	**0**	**0,00**	
	TOTAL	**35**	**100,00**	**8**	**100,00**	**58**	**100,00**	**101**	**100,00**	

ACCIDENTES MORTALES IN ITINERE POR SECCIONES, EN LA COMUNITAT VALENCIANA Y SUS PROVINCIAS

Datos correspondientes al periodo de octubre 2021 - septiembre 2022. Contabilizados por fecha de baja médica en el periodo considerado.

Cuadro 9

SECCIONES CNAE-2009		ACCIDENTES MORTALES IN ITINERE								
		Provincia de Alicante		Provincia de Castellón		Provincia de Valencia		Comunitat Valenciana		CNAE-2009
		Total	%	Total	%	Total	%	Total	%	
Sección A	AGRICULTURA, GANADERÍA, SILVICULTURA Y PESCA	0	0,0	0	0,0	1	11,1	1	6,7	Sección A
Sección B	INDUSTRIAS EXTRACTIVAS	0	0,0	0	0,0	0	0,0	0	0,0	Sección B
Sección C	INDUSTRIA MANUFACTURERA	0	0,0	0	0,0	0	0,0	0	0,0	Sección C
Sección D	SUMINISTRO DE ENERGIA ELECTRICA, GAS, VAPOR Y AIRE ACONDICIONADO	0	0,0	0	0,0	0	0,0	0	0,0	Sección D
Sección E	SUMINISTRO DE AGUA, ACTIVIDADES DE SANEAMIENTO, GESTIÓN DE RESIDUOS Y DESCONTAMINACIÓN	0	0,0	0	0,0	1	11,1	1	6,7	Sección E
Sección F	CONSTRUCCIÓN	1	25,0	0	0,0	2	22,2	3	20,0	Sección F
Sección G	COMERCIO AL POR MAYOR Y AL POR MENOR; REPARACIÓN DE VEHÍCULOS DE MOTOR Y MOTOCICLETAS	1	25,0	0	0,0	1	11,1	2	13,3	Sección G
Sección H	TRANSPORTE Y ALMACENAMIENTO	0	0,0	0	0,0	1	11,1	1	6,7	Sección H
Sección I	HOSTELERÍA	1	25,0	0	0,0	1	11,1	2	13,3	Sección I
Sección J	INFORMACIÓN Y COMUNICACIONES	0	0,0	0	0,0	0	0,0	0	0,0	Sección J
Sección K	ACTIVIDADES FINANCIERAS Y DE SEGUROS	0	0,0	0	0,0	0	0,0	0	0,0	Sección K
Sección L	ACTIVIDADES INMOBILIARIAS	0	0,0	0	0,0	0	0,0	0	0,0	Sección L
Sección M	ACTIVIDADES PROFESIONALES, CIENTÍFICAS Y TÉCNICAS	0	0,0	1	50,0	0	0,0	1	6,7	Sección M
Sección N	ACTIVIDADES ADMINISTRATIVAS Y SERVICIOS AUXILIARES	0	0,0	0	0,0	0	0,0	0	0,0	Sección N
Sección O	ADMINISTRACIÓN PÚBLICA Y DEFENSA; SEGURIDAD SOCIAL OBLIGATORIA	0	0,0	0	0,0	1	11,1	1	6,7	Sección O
Sección P	EDUCACIÓN	1	25,0	0	0,0	0	0,0	1	6,7	Sección P
Sección Q	ACTIVIDADES SANITARIAS Y DE SERVICIOS SOCIALES	0	0,0	1	50,0	1	11,1	2	13,3	Sección Q
Sección R	ACTIVIDADES ARTÍSTICAS, RECREATIVAS Y DE ENTRETENIMIENTO	0	0,0	0	0,0	0	0,0	0	0,0	Sección R
Sección S	OTROS SERVICIOS	0	0,0	0	0,0	0	0,0	0	0,0	Sección S
Sección T	ACTIVIDADES DE LOS HOGARES COMO EMPLEADORES Y COMO PRODUCTORES DE BIENES Y SERVICIOS PARA USO PROPIO	0	0,0	0	0,0	0	0,0	0	0,0	Sección T
Sección U	ACTIVIDADES DE ORGANIZACIONES Y ORGANISMOS EXTRATERRITORIALES	0	0,0	0	0,0	0	0,0	0	0,0	Sección U
	OTROS SIN CLASIFICAR	0	0,0	0	0,0	0	0,0	0	0,0	
	TOTAL	4	100,0	2	100,0	9	100,0	15	100,0	

ACCIDENTES MORTALES IN ITINERE POR SECCIONES Y DIVISIONES, EN LA COMUNITAT VALENCIANA Y SUS PROVINCIAS

Datos correspondientes al periodo de octubre 2021 - septiembre 2022. Contabilizados por fecha de baja médica en el periodo considerado.

Cuadro 10

SECCIONES Y DIVISIONES CNAE-2009		ACCIDENTES MORTALES IN ITINERE								
		Provincia de Alicante		Provincia de Castellón		Provincia de Valencia		Comunitat Valenciana		CNAE-2009
		Total	%	Total	%	Total	%	Total	%	
Sección A	**AGRICULTURA, GANADERÍA, SILVICULTURA Y PESCA**	**0**	**0,00**	**0**	**0,00**	**1**	**11,11**	**1**	**6,67**	**Sección A**
01	Agricultura, ganadería, caza y servicios relacionados con las mismas	0	0,00	0	0,00	1	11,11	1	6,67	01
02	Silvicultura y explotación forestal	0	0,00	0	0,00	0	0,00	0	0,00	02
03	Pesca y acuicultura	0	0,00	0	0,00	0	0,00	0	0,00	03
Sección B	**INDUSTRIAS EXTRACTIVAS**	**0**	**0,00**	**0**	**0,00**	**0**	**0,00**	**0**	**0,00**	**Sección B**
05	Extracción de antracita, hulla y lignito	0	0,00	0	0,00	0	0,00	0	0,00	05
06	Extracción de crudo de petróleo y gas natural	0	0,00	0	0,00	0	0,00	0	0,00	06
07	Extracción de minerales metálicos	0	0,00	0	0,00	0	0,00	0	0,00	07
08	Otras industrias extractivas	0	0,00	0	0,00	0	0,00	0	0,00	08
09	Actividades de apoyo a las industrias extractivas	0	0,00	0	0,00	0	0,00	0	0,00	09
Sección C	**INDUSTRIA MANUFACTURERA**	**0**	**0,00**	**0**	**0,00**	**0**	**0,00**	**0**	**0,00**	**Sección C**
10	Industria de la alimentación	0	0,00	0	0,00	0	0,00	0	0,00	10
11	Fabricación de bebidas	0	0,00	0	0,00	0	0,00	0	0,00	11
12	Industria del tabaco	0	0,00	0	0,00	0	0,00	0	0,00	12
13	Industria textil	0	0,00	0	0,00	0	0,00	0	0,00	13
14	Confección de prendas de vestir	0	0,00	0	0,00	0	0,00	0	0,00	14
15	Industria del cuero y del calzado	0	0,00	0	0,00	0	0,00	0	0,00	15
16	Industria de la madera y del corcho, excepto muebles; cestería y espartería	0	0,00	0	0,00	0	0,00	0	0,00	16
17	Industria del papel	0	0,00	0	0,00	0	0,00	0	0,00	17
18	Artes gráficas y reproducción de soportes grabados	0	0,00	0	0,00	0	0,00	0	0,00	18
19	Coquerías y refino de petróleo	0	0,00	0	0,00	0	0,00	0	0,00	19
20	Industria química	0	0,00	0	0,00	0	0,00	0	0,00	20
21	Fabricación de productos farmacéuticos	0	0,00	0	0,00	0	0,00	0	0,00	21
22	Fabricación de productos de caucho y plásticos	0	0,00	0	0,00	0	0,00	0	0,00	22
23	Fabricación de otros productos minerales no metálicos	0	0,00	0	0,00	0	0,00	0	0,00	23
24	Metalurgia; fabricación de productos de hierro, acero y ferroaleaciones	0	0,00	0	0,00	0	0,00	0	0,00	24
25	Fabricación de productos metálicos, excepto maquinaria y equipo	0	0,00	0	0,00	0	0,00	0	0,00	25
26	Fabricación de productos informáticos, electrónicos y ópticos	0	0,00	0	0,00	0	0,00	0	0,00	26
27	Fabricación de material y equipo eléctrico	0	0,00	0	0,00	0	0,00	0	0,00	27
28	Fabricación de maquinaria y equipo n.c.o.p.	0	0,00	0	0,00	0	0,00	0	0,00	28
29	Fabricación de vehículos de motor, remolques y semirremolques	0	0,00	0	0,00	0	0,00	0	0,00	29
30	Fabricación de otro material de transporte	0	0,00	0	0,00	0	0,00	0	0,00	30
31	Fabricación de muebles	0	0,00	0	0,00	0	0,00	0	0,00	31
32	Otras industrias manufactureras	0	0,00	0	0,00	0	0,00	0	0,00	32
33	Reparación e instalación de maquinaria y equipo	0	0,00	0	0,00	0	0,00	0	0,00	33
Sección D	**SUMINISTRO DE ENERGIA ELECTRICA, GAS, VAPOR Y AIRE ACONDICIONADO**	**0**	**0,00**	**0**	**0,00**	**0**	**0,00**	**0**	**0,00**	**Sección D**
35	Suministro de energía eléctrica, gas, vapor y aire acondicionado	0	0,00	0	0,00	0	0,00	0	0,00	35
Sección E	**SUMINISTRO DE AGUA, ACTIVIDADES DE SANEAMIENTO, GESTIÓN DE RESIDUOS Y DESCONTAMINACIÓN**	**0**	**0,00**	**0**	**0,00**	**1**	**11,11**	**1**	**6,67**	**Sección E**
36	Captación, depuración y distribución de agua	0	0,00	0	0,00	0	0,00	0	0,00	36
37	Recogida y tratamiento de aguas residuales	0	0,00	0	0,00	0	0,00	0	0,00	37
38	Recogida, tratamiento y eliminación de residuos; valorización	0	0,00	0	0,00	1	11,11	1	6,67	38
39	Actividades de descontaminación y otros servicios de gestión de residuos	0	0,00	0	0,00	0	0,00	0	0,00	39
Sección F	**CONSTRUCCIÓN**	**1**	**25,00**	**0**	**0,00**	**2**	**22,22**	**3**	**20,00**	**Sección F**
41	Construcción de edificios	0	0,00	0	0,00	0	0,00	0	0,00	41
42	Ingeniería civil	0	0,00	0	0,00	0	0,00	0	0,00	42
43	Actividades de construcción especializada	1	25,00	0	0,00	2	22,22	3	20,00	43
Sección G	**COMERCIO AL POR MAYOR Y AL POR MENOR; REPARACIÓN DE VEHÍCULOS DE MOTOR Y MOTOCICLETAS**	**1**	**25,00**	**0**	**0,00**	**1**	**11,11**	**2**	**13,33**	**Sección G**
45	Venta y reparación de vehículos de motor y motocicletas	0	0,00	0	0,00	0	0,00	0	0,00	45
46	Comercio al por mayor e intermediarios del comercio, excepto de vehículos de motor y motocicletas	1	25,00	0	0,00	1	11,11	2	13,33	46
47	Comercio al por menor, excepto de vehículos de motor y motocicletas	0	0,00	0	0,00	0	0,00	0	0,00	47
Sección H	**TRANSPORTE Y ALMACENAMIENTO**	**0**	**0,00**	**0**	**0,00**	**1**	**11,11**	**1**	**6,67**	**Sección H**
49	Transporte terrestre y por tubería	0	0,00	0	0,00	0	0,00	0	0,00	49
50	Transporte marítimo y por vías navegables interiores	0	0,00	0	0,00	0	0,00	0	0,00	50
51	Transporte aéreo	0	0,00	0	0,00	0	0,00	0	0,00	51
52	Almacenamiento y actividades anexas al transporte	0	0,00	0	0,00	1	11,11	1	6,67	52
53	Actividades postales y de correos	0	0,00	0	0,00	0	0,00	0	0,00	53
Sección I	**HOSTELERÍA**	**1**	**25,00**	**0**	**0,00**	**1**	**11,11**	**2**	**13,33**	**Sección I**
55	Servicios de alojamiento	1	25,00	0	0,00	0	0,00	1	6,67	55
56	Servicios de comidas y bebidas	0	0,00	0	0,00	1	11,11	1	6,67	56

CNAE-2009	ACCIDENTES MORTALES IN ITINERE - TITULO SECCIONES Y DIVISIONES	Provincia de Alicante		Provincia de Castellón		Provincia de Valencia		Comunitat Valenciana		CNAE-2009 Cuadro 10
		Total	%	Total	%	Total	%	Total	%	
Sección J	**INFORMACIÓN Y COMUNICACIONES**	**0**	**0,00**	**0**	**0,00**	**0**	**0,00**	**0**	**0,00**	**Sección J**
58	Edición	0	0,00	0	0,00	0	0,00	0	0,00	58
59	Actividades cinematográficas, de vídeo y de televisión, grabación de sonido y edición musical	0	0,00	0	0,00	0	0,00	0	0,00	59
60	Actividades de programación y emisión de radio y televisión	0	0,00	0	0,00	0	0,00	0	0,00	60
61	Telecomunicaciones	0	0,00	0	0,00	0	0,00	0	0,00	61
62	Programación, consultoría y otras actividades relacionadas con la informática	0	0,00	0	0,00	0	0,00	0	0,00	62
63	Servicios de información	0	0,00	0	0,00	0	0,00	0	0,00	63
Sección K	**ACTIVIDADES FINANCIERAS Y DE SEGUROS**	**0**	**0,00**	**0**	**0,00**	**0**	**0,00**	**0**	**0,00**	**Sección K**
64	Servicios financieros, excepto seguros y fondos de pensiones	0	0,00	0	0,00	0	0,00	0	0,00	64
65	Seguros, reaseguros y fondos de pensiones, excepto Seguridad Social obligatoria	0	0,00	0	0,00	0	0,00	0	0,00	65
66	Actividades auxiliares a los servicios financieros y a los seguros	0	0,00	0	0,00	0	0,00	0	0,00	66
Sección L	**ACTIVIDADES INMOBILIARIAS**	**0**	**0,00**	**0**	**0,00**	**0**	**0,00**	**0**	**0,00**	**Sección L**
68	Actividades inmobiliarias	0	0,00	0	0,00	0	0,00	0	0,00	68
Sección M	**ACTIVIDADES PROFESIONALES, CIENTÍFICAS Y TÉCNICAS**	**0**	**0,00**	**1**	**50,00**	**0**	**0,00**	**1**	**6,67**	**Sección M**
69	Actividades jurídicas y de contabilidad	0	0,00	0	0,00	0	0,00	0	0,00	69
70	Actividades de las sedes centrales; actividades de consultoría de gestión empresarial	0	0,00	0	0,00	0	0,00	0	0,00	70
71	Servicios técnicos de arquitectura e ingeniería; ensayos y análisis técnicos	0	0,00	1	50,00	0	0,00	1	6,67	71
72	Investigación y desarrollo	0	0,00	0	0,00	0	0,00	0	0,00	72
73	Publicidad y estudios de mercado	0	0,00	0	0,00	0	0,00	0	0,00	73
74	Otras actividades profesionales, científicas y técnicas	0	0,00	0	0,00	0	0,00	0	0,00	74
75	Actividades veterinarias	0	0,00	0	0,00	0	0,00	0	0,00	75
Sección N	**ACTIVIDADES ADMINISTRATIVAS Y SERVICIOS AUXILIARES**	**0**	**0,00**	**0**	**0,00**	**0**	**0,00**	**0**	**0,00**	**Sección N**
77	Actividades de alquiler	0	0,00	0	0,00	0	0,00	0	0,00	77
78	Actividades relacionadas con el empleo	0	0,00	0	0,00	0	0,00	0	0,00	78
79	Actividades de agencias de viajes, operadores turísticos, servicios de reservas y otros relacionados	0	0,00	0	0,00	0	0,00	0	0,00	79
80	Actividades de seguridad e investigación	0	0,00	0	0,00	0	0,00	0	0,00	80
81	Servicios a edificios y actividades de jardinería	0	0,00	0	0,00	0	0,00	0	0,00	81
82	Actividades administrativas de oficina y otras actividades auxiliares a las empresas	0	0,00	0	0,00	0	0,00	0	0,00	82
Sección O	**ADMINISTRACIÓN PÚBLICA Y DEFENSA; SEGURIDAD SOCIAL OBLIGATORIA**	**0**	**0,00**	**0**	**0,00**	**1**	**11,11**	**1**	**6,67**	**Sección O**
84	Administración Pública y defensa; Seguridad Social obligatoria	0	0,00	0	0,00	1	11,11	1	6,67	84
Sección P	**EDUCACIÓN**	**1**	**25,00**	**0**	**0,00**	**0**	**0,00**	**1**	**6,67**	**Sección P**
85	Educación	1	25,00	0	0,00	0	0,00	1	6,67	85
Sección Q	**ACTIVIDADES SANITARIAS Y DE SERVICIOS SOCIALES**	**0**	**0,00**	**1**	**50,00**	**1**	**11,11**	**2**	**13,33**	**Sección Q**
86	Actividades sanitarias	0	0,00	1	50,00	1	11,11	2	13,33	86
87	Asistencia en establecimientos residenciales	0	0,00	0	0,00	0	0,00	0	0,00	87
88	Actividades de servicios sociales sin alojamiento	0	0,00	0	0,00	0	0,00	0	0,00	88
Sección R	**ACTIVIDADES ARTÍSTICAS, RECREATIVAS Y DE ENTRETENIMIENTO**	**0**	**0,00**	**0**	**0,00**	**0**	**0,00**	**0**	**0,00**	**Sección R**
90	Actividades de creación, artísticas y espectáculos	0	0,00	0	0,00	0	0,00	0	0,00	90
91	Actividades de bibliotecas, archivos, museos y otras actividades culturales	0	0,00	0	0,00	0	0,00	0	0,00	91
92	Actividades de juegos de azar y apuestas	0	0,00	0	0,00	0	0,00	0	0,00	92
93	Actividades deportivas, recreativas y de entretenimiento	0	0,00	0	0,00	0	0,00	0	0,00	93
Sección S	**OTROS SERVICIOS**	**0**	**0,00**	**0**	**0,00**	**0**	**0,00**	**0**	**0,00**	**Sección S**
94	Actividades asociativas	0	0,00	0	0,00	0	0,00	0	0,00	94
95	Reparación de ordenadores, efectos personales y artículos de uso doméstico	0	0,00	0	0,00	0	0,00	0	0,00	95
96	Otros servicios personales	0	0,00	0	0,00	0	0,00	0	0,00	96
Sección T	**ACTIVIDADES DE LOS HOGARES COMO EMPLEADORES Y COMO PRODUCTORES DE BIENES Y SERVICIOS PARA USO PROPIO**	**0**	**0,00**	**0**	**0,00**	**0**	**0,00**	**0**	**0,00**	**Sección T**
97	Actividades de los hogares como empleadores de personal doméstico	0	0,00	0	0,00	0	0,00	0	0,00	97
98	Actividades de los hogares como productores de bienes y servicios para uso propio	0	0,00	0	0,00	0	0,00	0	0,00	98
Sección U	**ACTIVIDADES DE ORGANIZACIONES Y ORGANISMOS EXTRATERRITORIALES**	**0**	**0,00**	**0**	**0,00**	**0**	**0,00**	**0**	**0,00**	**Sección U**
99	Actividades de organizaciones y organismos extraterritoriales	0	0,00	0	0,00	0	0,00	0	0,00	99
	OTROS SIN CLASIFICAR	0	0,00	0	0,00	0	0,00	0	0,00	
	TOTAL	**4**	**100,00**	**2**	**100,00**	**9**	**100,00**	**15**	**100,00**	

ÍNDICE DE INCIDENCIA DE LOS ACCIDENTES IN ITINERE POR SECCIONES DEL CNAE-2009, EN LA COMUNITAT VALENCIANA Y SUS PROVINCIAS

Datos contabilizados según fecha de baja médica, correspondientes al periodo Interanual: octubre 2021 - septiembre 2022

Cuadro 11

SECCIONES CNAE-2009		ÍNDICE DE INCIDENCIA DE LOS ACCIDENTES IN ITINERE				
		Provincia de Alicante	Provincia de Castellón	Provincia de Valencia	Comunitat Valenciana	CNAE-2009
		Total	Total	Total	Total	
Sección A	AGRICULTURA, GANADERÍA, SILVICULTURA Y PESCA	465,8	130,8	353,7	345,8	Sección A
Sección B	INDUSTRIAS EXTRACTIVAS	154,4	0,0	162,7	130,0	Sección B
Sección C	INDUSTRIA MANUFACTURERA	324,8	366,0	444,0	394,5	Sección C
Sección D	SUMINISTRO DE ENERGIA ELECTRICA, GAS, VAPOR Y AIRE ACONDICIONADO	316,7	0,0	323,6	288,1	Sección D
Sección E	SUMINISTRO DE AGUA, ACTIVIDADES DE SANEAMIENTO, GESTIÓN DE RESIDUOS Y DESCONTAMINACIÓN	350,5	323,8	646,3	495,6	Sección E
Sección F	CONSTRUCCIÓN	270,8	247,9	353,4	308,7	Sección F
Sección G	COMERCIO AL POR MAYOR Y AL POR MENOR; REPARACIÓN DE VEHÍCULOS DE MOTOR Y MOTOCICLETAS	387,2	322,9	457,2	416,9	Sección G
Sección H	TRANSPORTE Y ALMACENAMIENTO	426,0	371,3	383,8	394,8	Sección H
Sección I	HOSTELERÍA	640,4	539,2	795,7	696,5	Sección I
Sección J	INFORMACIÓN Y COMUNICACIONES	185,6	118,1	189,1	183,8	Sección J
Sección K	ACTIVIDADES FINANCIERAS Y DE SEGUROS	247,3	208,7	407,1	332,1	Sección K
Sección L	ACTIVIDADES INMOBILIARIAS	143,2	141,5	255,6	193,7	Sección L
Sección M	ACTIVIDADES PROFESIONALES, CIENTÍFICAS Y TÉCNICAS	178,1	223,9	282,3	245,2	Sección M
Sección N	ACTIVIDADES ADMINISTRATIVAS Y SERVICIOS AUXILIARES	602,9	541,3	802,5	712,7	Sección N
Sección O	ADMINISTRACIÓN PÚBLICA Y DEFENSA; SEGURIDAD SOCIAL OBLIGATORIA	373,5	379,4	447,7	413,6	Sección O
Sección P	EDUCACIÓN	260,1	250,9	280,9	271,0	Sección P
Sección Q	ACTIVIDADES SANITARIAS Y DE SERVICIOS SOCIALES	502,7	375,1	645,7	565,9	Sección Q
Sección R	ACTIVIDADES ARTÍSTICAS, RECREATIVAS Y DE ENTRETENIMIENTO	357,7	208,0	418,1	372,5	Sección R
Sección S	OTROS SERVICIOS	295,4	499,9	390,8	368,5	Sección S
Sección T	ACTIVIDADES DE LOS HOGARES COMO EMPLEADORES Y COMO PRODUCTORES DE BIENES Y SERVICIOS PARA USO PROPIO	130,4	101,5	179,6	154,7	Sección T
Sección U	ACTIVIDADES DE ORGANIZACIONES Y ORGANISMOS EXTRATERRITORIALES	0,0	0,0	0,0	0,0	Sección U
	OTROS SIN CLASIFICAR	0,0	0,0	0,0	0,0	
	TOTAL	394,0	345,8	473,5	430,4	

ÍNDICE DE INCIDENCIA DE LOS ACCIDENTES IN ITINERE POR SECCIONES Y DIVISIONES, EN LA COMUNITAT VALENCIANA Y SUS PROVINCIAS

Datos contabilizados según fecha de baja médica, correspondientes al periodo Interanual: octubre 2021 - septiembre 2022

Cuadro 12

SECCIONES Y DIVISIONES CNAE-2009		ÍNDICE DE INCIDENCIA DE LOS ACCIDENTES IN ITINERE				
		Provincia de Alicante	Provincia de Castellón	Provincia de Valencia	Comunitat Valenciana	CNAE-2009
		Total	Total	Total	Total	
Sección A	**AGRICULTURA, GANADERÍA, SILVICULTURA Y PESCA**	**465,8**	**130,8**	**353,7**	**345,8**	**Sección A**
01	Agricultura, ganadería, caza y servicios relacionados con las mismas	483,6	138,3	331,9	343,9	01
02	Silvicultura y explotación forestal	0,0	150,0	744,8	455,3	02
03	Pesca y acuicultura	372,5	0,0	406,9	242,7	03
Sección B	**INDUSTRIAS EXTRACTIVAS**	**154,4**	**0,0**	**162,7**	**130,0**	**Sección B**
05	Extracción de antracita, hulla y lignito	0,0	0,0	0,0	0,0	05
06	Extracción de crudo de petróleo y gas natural	0,0	0,0	0,0	0,0	06
07	Extracción de minerales metálicos	0,0	0,0	0,0	0,0	07
08	Otras industrias extractivas	158,5	0,0	173,4	136,0	08
09	Actividades de apoyo a las industrias extractivas	0,0	0,0	0,0	0,0	09
Sección C	**INDUSTRIA MANUFACTURERA**	**324,8**	**366,0**	**444,0**	**394,5**	**Sección C**
10	Industria de la alimentación	297,2	523,8	513,2	460,0	10
11	Fabricación de bebidas	0,0	530,0	69,1	83,6	11
12	Industria del tabaco	0,0	0,0	0,0	0,0	12
13	Industria textil	297,3	358,5	308,5	305,5	13
14	Confección de prendas de vestir	78,2	280,0	349,9	272,0	14
15	Industria del cuero y del calzado	355,7	516,0	113,9	348,2	15
16	Industria de la madera y del corcho, excepto muebles; cestería y espartería	327,5	322,0	268,9	293,6	16
17	Industria del papel	282,7	140,3	369,0	297,5	17
18	Artes gráficas y reproducción de soportes grabados	267,9	383,0	431,0	374,6	18
19	Coquerías y refino de petróleo	0,0	0,0	0,0	0,0	19
20	Industria química	313,5	391,8	652,2	525,2	20
21	Fabricación de productos farmacéuticos	167,0	6.976,7	215,7	366,6	21
22	Fabricación de productos de caucho y plásticos	477,9	475,2	318,4	403,9	22
23	Fabricación de otros productos minerales no metálicos	362,3	377,6	366,4	373,5	23
24	Metalurgia; fabricación de productos de hierro, acero y ferroaleaciones	394,3	0,0	197,7	237,8	24
25	Fabricación de productos metálicos, excepto maquinaria y equipo	312,2	401,9	449,8	408,0	25
26	Fabricación de productos informáticos, electrónicos y ópticos	412,2	4.469,3	308,9	403,6	26
27	Fabricación de material y equipo eléctrico	136,4	591,6	349,7	340,9	27
28	Fabricación de maquinaria y equipo n.c.o.p.	224,7	137,8	593,9	418,6	28
29	Fabricación de vehículos de motor, remolques y semirremolques	387,8	670,3	427,2	444,5	29
30	Fabricación de otro material de transporte	601,8	0,0	857,8	783,6	30
31	Fabricación de muebles	140,3	149,9	389,3	295,8	31
32	Otras industrias manufactureras	303,1	315,7	535,1	421,9	32
33	Reparación e instalación de maquinaria y equipo	315,6	415,8	549,8	470,3	33
Sección D	**SUMINISTRO DE ENERGIA ELECTRICA, GAS, VAPOR Y AIRE ACONDICIONADO**	**316,7**	**0,0**	**323,6**	**288,1**	**Sección D**
35	Suministro de energía eléctrica, gas, vapor y aire acondicionado	316,7	0,0	323,6	288,1	35
Sección E	**SUMINISTRO DE AGUA, ACTIVIDADES DE SANEAMIENTO, GESTIÓN DE RESIDUOS Y DESCONTAMINACIÓN**	**350,5**	**323,8**	**646,3**	**495,6**	**Sección E**
36	Captación, depuración y distribución de agua	266,4	448,3	213,3	261,6	36
37	Recogida y tratamiento de aguas residuales	0,0	497,0	378,0	324,0	37
38	Recogida, tratamiento y eliminación de residuos; valorización	427,0	219,4	892,2	641,7	38
39	Actividades de descontaminación y otros servicios de gestión de residuos	0,0	0,0	0,0	0,0	39
Sección F	**CONSTRUCCIÓN**	**270,8**	**247,9**	**353,4**	**308,7**	**Sección F**
41	Construcción de edificios	234,9	306,1	362,6	304,8	41
42	Ingeniería civil	430,9	110,7	477,8	401,4	42
43	Actividades de construcción especializada	284,9	217,9	339,6	304,9	43
Sección G	**COMERCIO AL POR MAYOR Y AL POR MENOR; REPARACIÓN DE VEHÍCULOS DE MOTOR Y MOTOCICLETAS**	**387,2**	**322,9**	**457,2**	**416,9**	**Sección G**
45	Venta y reparación de vehículos de motor y motocicletas	411,7	340,4	374,9	384,5	45
46	Comercio al por mayor e intermediarios del comercio, excepto de vehículos de motor y motocicletas	313,2	326,8	402,5	365,1	46
47	Comercio al por menor, excepto de vehículos de motor y motocicletas	420,7	316,6	509,4	455,2	47
Sección H	**TRANSPORTE Y ALMACENAMIENTO**	**426,0**	**371,3**	**383,8**	**394,8**	**Sección H**
49	Transporte terrestre y por tubería	295,5	272,9	317,5	305,2	49
50	Transporte marítimo y por vías navegables interiores	897,1	0,0	622,2	792,1	50
51	Transporte aéreo	381,5	0,0	107,4	240,5	51
52	Almacenamiento y actividades anexas al transporte	624,7	484,7	445,7	490,3	52
53	Actividades postales y de correos	674,4	1.070,2	676,7	714,7	53
Sección I	**HOSTELERÍA**	**640,4**	**539,2**	**795,7**	**696,5**	**Sección I**
55	Servicios de alojamiento	797,6	791,4	1.023,1	859,0	55
56	Servicios de comidas y bebidas	604,1	485,2	773,1	669,2	56

SECCIONES Y DIVISIONES CNAE-2009		ÍNDICE DE INCIDENCIA DE LOS ACCIDENTES IN ITINERE				
		Provincia de Alicante	Provincia de Castellón	Provincia de Valencia	Comunitat Valenciana	CNAE-2009
		Total	Total	Total	Total	
Sección J	**INFORMACIÓN Y COMUNICACIONES**	**185,6**	118,1	**189,1**	**183,8**	**Sección J**
58	Edición	0,0	0,0	79,3	61,1	58
59	Actividades cinematográficas, de vídeo y de televisión, grabación de sonido y edición musical	0,0	515,5	143,2	140,2	59
60	Actividades de programación y emisión de radio y televisión	0,0	0,0	704,5	383,4	60
61	Telecomunicaciones	539,1	226,0	376,3	426,8	61
62	Programación, consultoría y otras actividades relacionadas con la informática	121,2	70,5	109,1	110,8	62
63	Servicios de información	262,9	0,0	469,1	399,3	63
Sección K	**ACTIVIDADES FINANCIERAS Y DE SEGUROS**	**247,3**	**208,7**	**407,1**	**332,1**	**Sección K**
64	Servicios financieros, excepto seguros y fondos de pensiones	248,2	292,1	392,8	332,2	64
65	Seguros, reaseguros y fondos de pensiones, excepto Seguridad Social obligatoria	164,9	0,0	596,4	420,6	65
66	Actividades auxiliares a los servicios financieros y a los seguros	273,3	142,9	354,8	302,0	66
Sección L	**ACTIVIDADES INMOBILIARIAS**	**143,2**	**141,5**	**255,6**	**193,7**	**Sección L**
68	Actividades inmobiliarias	143,2	141,5	255,6	193,7	68
Sección M	**ACTIVIDADES PROFESIONALES, CIENTÍFICAS Y TÉCNICAS**	**178,1**	**223,9**	**282,3**	**245,2**	**Sección M**
69	Actividades jurídicas y de contabilidad	194,6	194,2	272,0	237,7	69
70	Actividades de las sedes centrales; actividades de consultoría de gestión empresarial	33,6	0,0	291,6	177,9	70
71	Servicios técnicos de arquitectura e ingeniería; ensayos y análisis técnicos	249,0	345,4	257,0	263,5	71
72	Investigación y desarrollo	62,4	130,1	430,3	340,2	72
73	Publicidad y estudios de mercado	137,7	451,1	145,9	167,3	73
74	Otras actividades profesionales, científicas y técnicas	247,5	156,0	323,0	284,0	74
75	Actividades veterinarias	77,0	265,0	177,2	148,4	75
Sección N	**ACTIVIDADES ADMINISTRATIVAS Y SERVICIOS AUXILIARES**	**602,9**	**541,3**	**802,5**	**712,7**	**Sección N**
77	Actividades de alquiler	650,6	283,5	219,2	376,2	77
78	Actividades relacionadas con el empleo	1.103,3	910,8	1.295,9	1.198,1	78
79	Actividades de agencias de viajes, operadores turísticos, servicios de reservas y otros relacionados	274,8	317,7	350,5	320,8	79
80	Actividades de seguridad e investigación	778,3	441,6	817,5	769,1	80
81	Servicios a edificios y actividades de jardinería	506,0	464,7	789,7	649,8	81
82	Actividades administrativas de oficina y otras actividades auxiliares a las empresas	528,9	238,2	590,6	552,2	82
Sección O	**ADMINISTRACIÓN PÚBLICA Y DEFENSA; SEGURIDAD SOCIAL OBLIGATORIA**	**373,5**	**379,4**	**447,7**	**413,6**	**Sección O**
84	Administración Pública y defensa; Seguridad Social obligatoria	373,5	379,4	447,7	413,6	84
Sección P	**EDUCACIÓN**	**260,1**	**250,9**	**280,9**	**271,0**	**Sección P**
85	Educación	260,1	250,9	280,9	271,0	85
Sección Q	**ACTIVIDADES SANITARIAS Y DE SERVICIOS SOCIALES**	**502,7**	**375,1**	**645,7**	**565,9**	**Sección Q**
86	Actividades sanitarias	474,4	362,2	615,6	537,5	86
87	Asistencia en establecimientos residenciales	558,4	430,6	783,8	679,7	87
88	Actividades de servicios sociales sin alojamiento	628,2	377,6	614,6	592,2	88
Sección R	**ACTIVIDADES ARTÍSTICAS, RECREATIVAS Y DE ENTRETENIMIENTO**	**357,7**	**208,0**	**418,1**	**372,5**	**Sección R**
90	Actividades de creación, artísticas y espectáculos	167,3	268,0	174,0	182,8	90
91	Actividades de bibliotecas, archivos, museos y otras actividades culturales	161,2	0,0	1.335,1	831,9	91
92	Actividades de juegos de azar y apuestas	449,3	467,3	618,4	532,4	92
93	Actividades deportivas, recreativas y de entretenimiento	389,9	160,8	394,8	363,3	93
Sección S	**OTROS SERVICIOS**	**295,4**	**499,9**	**390,8**	**368,5**	**Sección S**
94	Actividades asociativas	135,3	514,4	365,7	307,1	94
95	Reparación de ordenadores, efectos personales y artículos de uso doméstico	249,0	564,4	230,9	286,9	95
96	Otros servicios personales	343,4	481,4	424,9	399,9	96
Sección T	**ACTIVIDADES DE LOS HOGARES COMO EMPLEADORES Y COMO PRODUCTORES DE BIENES Y SERVICIOS PARA USO PROPIO**	**130,4**	**101,5**	**179,6**	**154,7**	**Sección T**
97	Actividades de los hogares como empleadores de personal doméstico	130,4	101,5	179,6	154,7	97
98	Actividades de los hogares como productores de bienes y servicios para uso propio	0,0	0,0	0,0	0,0	98
Sección U	**ACTIVIDADES DE ORGANIZACIONES Y ORGANISMOS EXTRATERRITORIALES**	**0,0**	**0,0**	**0,0**	**0,0**	**Sección U**
99	Actividades de organizaciones y organismos extraterritoriales	0,0	0,0	0,0	0,0	99
	OTROS SIN CLASIFICAR	0,0	0,0	0,0	0,0	
	TOTAL	**394,0**	**345,8**	**473,5**	**430,4**	

ÍNDICE DE INCIDENCIA DE LOS ACCIDENTES GRAVES IN ITINERE POR SECCIONES, EN LA COMUNITAT VALENCIANA Y SUS PROVINCIAS

Datos contabilizados según fecha de baja médica, correspondientes al periodo Interanual: octubre 2021 - septiembre 2022

Cuadro 13

SECCIONES CNAE-2009		ÍNDICE DE INCIDENCIA DE LOS ACCIDENTES GRAVES IN ITINERE				
		Provincia de Alicante	Provincia de Castellón	Provincia de Valencia	Comunitat Valenciana	CNAE-2009
		Total	Total	Total	Total	
Sección A	AGRICULTURA, GANADERÍA, SILVICULTURA Y PESCA	12,4	0,0	7,6	7,6	Sección A
Sección B	INDUSTRIAS EXTRACTIVAS	0,0	0,0	0,0	0,0	Sección B
Sección C	INDUSTRIA MANUFACTURERA	1,2	4,2	2,8	2,6	Sección C
Sección D	SUMINISTRO DE ENERGIA ELECTRICA, GAS, VAPOR Y AIRE ACONDICIONADO	0,0	0,0	53,9	36,0	Sección D
Sección E	SUMINISTRO DE AGUA, ACTIVIDADES DE SANEAMIENTO, GESTIÓN DE RESIDUOS Y DESCONTAMINACIÓN	15,2	0,0	0,0	5,5	Sección E
Sección F	CONSTRUCCIÓN	3,8	0,0	5,9	4,3	Sección F
Sección G	COMERCIO AL POR MAYOR Y AL POR MENOR; REPARACIÓN DE VEHÍCULOS DE MOTOR Y MOTOCICLETAS	2,9	4,6	6,4	5,0	Sección G
Sección H	TRANSPORTE Y ALMACENAMIENTO	13,5	0,0	1,7	5,0	Sección H
Sección I	HOSTELERÍA	4,9	4,6	10,0	7,1	Sección I
Sección J	INFORMACIÓN Y COMUNICACIONES	0,0	0,0	7,3	4,7	Sección J
Sección K	ACTIVIDADES FINANCIERAS Y DE SEGUROS	0,0	0,0	0,0	0,0	Sección K
Sección L	ACTIVIDADES INMOBILIARIAS	0,0	0,0	0,0	0,0	Sección L
Sección M	ACTIVIDADES PROFESIONALES, CIENTÍFICAS Y TÉCNICAS	3,4	0,0	5,1	4,1	Sección M
Sección N	ACTIVIDADES ADMINISTRATIVAS Y SERVICIOS AUXILIARES	6,9	6,9	8,7	7,9	Sección N
Sección O	ADMINISTRACIÓN PÚBLICA Y DEFENSA; SEGURIDAD SOCIAL OBLIGATORIA	3,2	8,1	4,1	4,4	Sección O
Sección P	EDUCACIÓN	5,9	0,0	4,9	4,7	Sección P
Sección Q	ACTIVIDADES SANITARIAS Y DE SERVICIOS SOCIALES	16,4	5,5	5,8	9,4	Sección Q
Sección R	ACTIVIDADES ARTÍSTICAS, RECREATIVAS Y DE ENTRETENIMIENTO	0,0	0,0	5,0	2,7	Sección R
Sección S	OTROS SERVICIOS	5,0	0,0	3,6	3,7	Sección S
Sección T	ACTIVIDADES DE LOS HOGARES COMO EMPLEADORES Y COMO PRODUCTORES DE BIENES Y SERVICIOS PARA USO PROPIO	0,0	0,0	5,3	3,0	Sección T
Sección U	ACTIVIDADES DE ORGANIZACIONES Y ORGANISMOS EXTRATERRITORIALES	0,0	0,0	0,0	0,0	Sección U
	OTROS SIN CLASIFICAR	0,0	0,0	0,0	0,0	
	TOTAL	5,2	3,3	5,5	5,1	

ÍNDICE DE INCIDENCIA DE LOS ACCIDENTES GRAVES IN ITINERE POR SECCIONES Y DIVISIONES, EN LA COMUNITAT VALENCIANA Y SUS PROVINCIAS

Datos contabilizados según fecha de baja médica, correspondientes al periodo Interanual: octubre 2021 - septiembre 2022

Cuadro 14

SECCIONES Y DIVISIONES CNAE-2009		ÍNDICE DE INCIDENCIA DE LOS ACCIDENTES GRAVES IN ITINERE				
		Provincia de Alicante	Provincia de Castellón	Provincia de Valencia	Comunitat Valenciana	CNAE-2009
		Total	Total	Total	Total	
Sección A	**AGRICULTURA, GANADERÍA, SILVICULTURA Y PESCA**	**12,4**	**0,0**	**7,6**	**7,6**	**Sección A**
01	Agricultura, ganadería, caza y servicios relacionados con las mismas	13,4	0,0	8,1	8,3	01
02	Silvicultura y explotación forestal	0,0	0,0	0,0	0,0	02
03	Pesca y acuicultura	0,0	0,0	0,0	0,0	03
Sección B	**INDUSTRIAS EXTRACTIVAS**	**0,0**	**0,0**	**0,0**	**0,0**	**Sección B**
05	Extracción de antracita, hulla y lignito	0,0	0,0	0,0	0,0	05
06	Extracción de crudo de petróleo y gas natural	0,0	0,0	0,0	0,0	06
07	Extracción de minerales metálicos	0,0	0,0	0,0	0,0	07
08	Otras industrias extractivas	0,0	0,0	0,0	0,0	08
09	Actividades de apoyo a las industrias extractivas	0,0	0,0	0,0	0,0	09
Sección C	**INDUSTRIA MANUFACTURERA**	**1,2**	**4,2**	**2,8**	**2,6**	**Sección C**
10	Industria de la alimentación	0,0	0,0	0,0	0,0	10
11	Fabricación de bebidas	0,0	0,0	0,0	0,0	11
12	Industria del tabaco	0,0	0,0	0,0	0,0	12
13	Industria textil	0,0	0,0	0,0	0,0	13
14	Confección de prendas de vestir	0,0	0,0	0,0	0,0	14
15	Industria del cuero y del calzado	0,0	0,0	0,0	0,0	15
16	Industria de la madera y del corcho, excepto muebles; cestería y espartería	0,0	0,0	0,0	0,0	16
17	Industria del papel	0,0	0,0	0,0	0,0	17
18	Artes gráficas y reproducción de soportes grabados	0,0	0,0	0,0	0,0	18
19	Coquerías y refino de petróleo	0,0	0,0	0,0	0,0	19
20	Industria química	0,0	18,7	10,7	11,8	20
21	Fabricación de productos farmacéuticos	0,0	0,0	0,0	0,0	21
22	Fabricación de productos de caucho y plásticos	11,4	0,0	0,0	5,5	22
23	Fabricación de otros productos minerales no metálicos	0,0	5,0	0,0	3,4	23
24	Metalurgia; fabricación de productos de hierro, acero y ferroaleaciones	0,0	0,0	0,0	0,0	24
25	Fabricación de productos metálicos, excepto maquinaria y equipo	0,0	0,0	0,0	0,0	25
26	Fabricación de productos informáticos, electrónicos y ópticos	0,0	0,0	0,0	0,0	26
27	Fabricación de material y equipo eléctrico	0,0	0,0	0,0	0,0	27
28	Fabricación de maquinaria y equipo n.c.o.p.	0,0	0,0	0,0	0,0	28
29	Fabricación de vehículos de motor, remolques y semirremolques	0,0	0,0	20,3	18,5	29
30	Fabricación de otro material de transporte	0,0	0,0	0,0	0,0	30
31	Fabricación de muebles	0,0	0,0	0,0	0,0	31
32	Otras industrias manufactureras	0,0	0,0	0,0	0,0	32
33	Reparación e instalación de maquinaria y equipo	0,0	0,0	0,0	0,0	33
Sección D	**SUMINISTRO DE ENERGIA ELECTRICA, GAS, VAPOR Y AIRE ACONDICIONADO**	**0,0**	**0,0**	**53,9**	**36,0**	**Sección D**
35	Suministro de energía eléctrica, gas, vapor y aire acondicionado	0,0	0,0	53,9	36,0	35
Sección E	**SUMINISTRO DE AGUA, ACTIVIDADES DE SANEAMIENTO, GESTIÓN DE RESIDUOS Y DESCONTAMINACIÓN**	**15,2**	**0,0**	**0,0**	**5,5**	**Sección E**
36	Captación, depuración y distribución de agua	0,0	0,0	0,0	0,0	36
37	Recogida y tratamiento de aguas residuales	0,0	0,0	0,0	0,0	37
38	Recogida, tratamiento y eliminación de residuos; valorización	25,1	0,0	0,0	9,0	38
39	Actividades de descontaminación y otros servicios de gestión de residuos	0,0	0,0	0,0	0,0	39
Sección F	**CONSTRUCCIÓN**	**3,8**	**0,0**	**5,9**	**4,3**	**Sección F**
41	Construcción de edificios	4,9	0,0	12,2	7,7	41
42	Ingeniería civil	0,0	0,0	0,0	0,0	42
43	Actividades de construcción especializada	3,2	0,0	2,4	2,5	43
Sección G	**COMERCIO AL POR MAYOR Y AL POR MENOR; REPARACIÓN DE VEHÍCULOS DE MOTOR Y MOTOCICLETAS**	**2,9**	**4,6**	**6,4**	**5,0**	**Sección G**
45	Venta y reparación de vehículos de motor y motocicletas	0,0	48,6	5,4	8,4	45
46	Comercio al por mayor e intermediarios del comercio, excepto de vehículos de motor y motocicletas	4,8	0,0	5,3	4,5	46
47	Comercio al por menor, excepto de vehículos de motor y motocicletas	2,4	0,0	7,4	4,7	47
Sección H	**TRANSPORTE Y ALMACENAMIENTO**	**13,5**	**0,0**	**1,7**	**5,0**	**Sección H**
49	Transporte terrestre y por tubería	16,1	0,0	2,8	6,4	49
50	Transporte marítimo y por vías navegables interiores	0,0	0,0	0,0	0,0	50
51	Transporte aéreo	0,0	0,0	0,0	0,0	51
52	Almacenamiento y actividades anexas al transporte	0,0	0,0	0,0	0,0	52
53	Actividades postales y de correos	35,5	0,0	0,0	11,7	53
Sección I	**HOSTELERÍA**	**4,9**	**4,6**	**10,0**	**7,1**	**Sección I**
55	Servicios de alojamiento	6,6	0,0	0,0	3,8	55
56	Servicios de comidas y bebidas	4,6	5,6	11,0	7,7	56

SECCIONES Y DIVISIONES CNAE-2009		ÍNDICE DE INCIDENCIA DE LOS ACCIDENTES GRAVES IN ITINERE				
		Provincia de Alicante	Provincia de Castellón	Provincia de Valencia	Comunitat Valenciana	CNAE-2009
		Total	Total	Total	Total	
Sección J	**INFORMACIÓN Y COMUNICACIONES**	**0,0**	**0,0**	**7,3**	**4,7**	**Sección J**
58	Edición	0,0	0,0	39,7	30,5	58
59	Actividades cinematográficas, de vídeo y de televisión, grabación de sonido y edición musical	0,0	0,0	0,0	0,0	59
60	Actividades de programación y emisión de radio y televisión	0,0	0,0	0,0	0,0	60
61	Telecomunicaciones	0,0	0,0	0,0	0,0	61
62	Programación, consultoría y otras actividades relacionadas con la informática	0,0	0,0	0,0	0,0	62
63	Servicios de información	0,0	0,0	42,6	30,7	63
Sección K	**ACTIVIDADES FINANCIERAS Y DE SEGUROS**	**0,0**	**0,0**	**0,0**	**0,0**	**Sección K**
64	Servicios financieros, excepto seguros y fondos de pensiones	0,0	0,0	0,0	0,0	64
65	Seguros, reaseguros y fondos de pensiones, excepto Seguridad Social obligatoria	0,0	0,0	0,0	0,0	65
66	Actividades auxiliares a los servicios financieros y a los seguros	0,0	0,0	0,0	0,0	66
Sección L	**ACTIVIDADES INMOBILIARIAS**	**0,0**	**0,0**	**0,0**	**0,0**	**Sección L**
68	Actividades inmobiliarias	0,0	0,0	0,0	0,0	68
Sección M	**ACTIVIDADES PROFESIONALES, CIENTÍFICAS Y TÉCNICAS**	**3,4**	**0,0**	**5,1**	**4,1**	**Sección M**
69	Actividades jurídicas y de contabilidad	8,8	0,0	5,3	5,9	69
70	Actividades de las sedes centrales; actividades de consultoría de gestión empresarial	0,0	0,0	20,8	11,9	70
71	Servicios técnicos de arquitectura e ingeniería; ensayos y análisis técnicos	0,0	0,0	0,0	0,0	71
72	Investigación y desarrollo	0,0	0,0	0,0	0,0	72
73	Publicidad y estudios de mercado	0,0	0,0	0,0	0,0	73
74	Otras actividades profesionales, científicas y técnicas	0,0	0,0	0,0	0,0	74
75	Actividades veterinarias	0,0	0,0	59,1	29,7	75
Sección N	**ACTIVIDADES ADMINISTRATIVAS Y SERVICIOS AUXILIARES**	**6,9**	**6,9**	**8,7**	**7,9**	**Sección N**
77	Actividades de alquiler	0,0	0,0	0,0	0,0	77
78	Actividades relacionadas con el empleo	0,0	0,0	0,0	0,0	78
79	Actividades de agencias de viajes, operadores turísticos, servicios de reservas y otros relacionados	0,0	0,0	0,0	0,0	79
80	Actividades de seguridad e investigación	0,0	0,0	28,7	17,1	80
81	Servicios a edificios y actividades de jardinería	8,6	15,5	3,1	6,5	81
82	Actividades administrativas de oficina y otras actividades auxiliares a las empresas	14,3	0,0	22,3	18,8	82
Sección O	**ADMINISTRACIÓN PÚBLICA Y DEFENSA; SEGURIDAD SOCIAL OBLIGATORIA**	**3,2**	**8,1**	**4,1**	**4,4**	**Sección O**
84	Administración Pública y defensa; Seguridad Social obligatoria	3,2	8,1	4,1	4,4	84
Sección P	**EDUCACIÓN**	**5,9**	**0,0**	**4,9**	**4,7**	**Sección P**
85	Educación	5,9	0,0	4,9	4,7	85
Sección Q	**ACTIVIDADES SANITARIAS Y DE SERVICIOS SOCIALES**	**16,4**	**5,5**	**5,8**	**9,4**	**Sección Q**
86	Actividades sanitarias	19,3	7,5	0,0	7,6	86
87	Asistencia en establecimientos residenciales	14,0	0,0	25,7	19,4	87
88	Actividades de servicios sociales sin alojamiento	0,0	0,0	12,8	6,3	88
Sección R	**ACTIVIDADES ARTÍSTICAS, RECREATIVAS Y DE ENTRETENIMIENTO**	**0,0**	**0,0**	**5,0**	**2,7**	**Sección R**
90	Actividades de creación, artísticas y espectáculos	0,0	0,0	0,0	0,0	90
91	Actividades de bibliotecas, archivos, museos y otras actividades culturales	0,0	0,0	0,0	0,0	91
92	Actividades de juegos de azar y apuestas	0,0	0,0	0,0	0,0	92
93	Actividades deportivas, recreativas y de entretenimiento	0,0	0,0	7,9	4,1	93
Sección S	**OTROS SERVICIOS**	**5,0**	**0,0**	**3,6**	**3,7**	**Sección S**
94	Actividades asociativas	0,0	0,0	0,0	0,0	94
95	Reparación de ordenadores, efectos personales y artículos de uso doméstico	0,0	0,0	0,0	0,0	95
96	Otros servicios personales	7,0	0,0	5,4	5,4	96
Sección T	**ACTIVIDADES DE LOS HOGARES COMO EMPLEADORES Y COMO PRODUCTORES DE BIENES Y SERVICIOS PARA USO PROPIO**	**0,0**	**0,0**	**5,3**	**3,0**	**Sección T**
97	Actividades de los hogares como empleadores de personal doméstico	0,0	0,0	5,3	3,0	97
98	Actividades de los hogares como productores de bienes y servicios para uso propio	0,0	0,0	0,0	0,0	98
Sección U	**ACTIVIDADES DE ORGANIZACIONES Y ORGANISMOS EXTRATERRITORIALES**	**0,0**	**0,0**	**0,0**	**0,0**	**Sección U**
99	Actividades de organizaciones y organismos extraterritoriales	0,0	0,0	0,0	0,0	99
	OTROS SIN CLASIFICAR	0,0	0,0	0,0	**0,0**	
	TOTAL	**5,2**	**3,3**	**5,5**	**5,1**	

ÍNDICE DE INCIDENCIA DE LOS ACCIDENTES MORTALES IN ITINERE POR SECCIONES, EN LA COMUNITAT VALENCIANA Y SUS PROVINCIAS

Datos contabilizados según fecha de baja médica, correspondientes al periodo Interanual: octubre 2021 - septiembre 2022

Cuadro 15

SECCIONES CNAE-2009		ÍNCIDE DE INCIDENCIA DE LOS ACCIDENTES MORTALES IN ITINERE				
		Provincia de Alicante	Provincia de Castellón	Provincia de Valencia	Comunitat Valenciana	CNAE-2009
		Total	Total	Total	Total	
Sección A	AGRICULTURA, GANADERÍA, SILVICULTURA Y PESCA	0,00	0,00	3,80	1,91	Sección A
Sección B	INDUSTRIAS EXTRACTIVAS	0,00	0,00	0,00	0,00	Sección B
Sección C	INDUSTRIA MANUFACTURERA	0,00	0,00	0,00	0,00	Sección C
Sección D	SUMINISTRO DE ENERGIA ELECTRICA, GAS, VAPOR Y AIRE ACONDICIONADO	0,00	0,00	0,00	0,00	Sección D
Sección E	SUMINISTRO DE AGUA, ACTIVIDADES DE SANEAMIENTO, GESTIÓN DE RESIDUOS Y DESCONTAMINACIÓN	0,00	0,00	0,00	0,00	Sección E
Sección F	CONSTRUCCIÓN	1,88	0,00	2,93	2,17	Sección F
Sección G	COMERCIO AL POR MAYOR Y AL POR MENOR; REPARACIÓN DE VEHÍCULOS DE MOTOR Y MOTOCICLETAS	0,73	0,00	0,49	0,52	Sección G
Sección H	TRANSPORTE Y ALMACENAMIENTO	0,00	0,00	1,68	1,00	Sección H
Sección I	HOSTELERÍA	1,24	0,00	1,25	1,10	Sección I
Sección J	INFORMACIÓN Y COMUNICACIONES	0,00	0,00	0,00	0,00	Sección J
Sección K	ACTIVIDADES FINANCIERAS Y DE SEGUROS	0,00	0,00	0,00	0,00	Sección K
Sección L	ACTIVIDADES INMOBILIARIAS	0,00	0,00	0,00	0,00	Sección L
Sección M	ACTIVIDADES PROFESIONALES, CIENTÍFICAS Y TÉCNICAS	0,00	10,66	0,00	1,02	Sección M
Sección N	ACTIVIDADES ADMINISTRATIVAS Y SERVICIOS AUXILIARES	0,00	0,00	0,00	0,00	Sección N
Sección O	ADMINISTRACIÓN PÚBLICA Y DEFENSA; SEGURIDAD SOCIAL OBLIGATORIA	0,00	0,00	2,05	1,09	Sección O
Sección P	EDUCACIÓN	2,96	0,00	0,00	0,93	Sección P
Sección Q	ACTIVIDADES SANITARIAS Y DE SERVICIOS SOCIALES	0,00	5,52	1,15	1,25	Sección Q
Sección R	ACTIVIDADES ARTÍSTICAS, RECREATIVAS Y DE ENTRETENIMIENTO	0,00	0,00	0,00	0,00	Sección R
Sección S	OTROS SERVICIOS	0,00	0,00	0,00	0,00	Sección S
Sección T	ACTIVIDADES DE LOS HOGARES COMO EMPLEADORES Y COMO PRODUCTORES DE BIENES Y SERVICIOS PARA USO PROPIO	0,00	0,00	0,00	0,00	Sección T
Sección U	ACTIVIDADES DE ORGANIZACIONES Y ORGANISMOS EXTRATERRITORIALES	0,00	0,00	0,00	0,00	Sección U
	OTROS SIN CLASIFICAR	0,00	0,00	0,00	0,00	
	TOTAL	0,59	0,83	0,86	0,76	

ÍNDICE DE INCIDENCIA DE LOS ACCIDENTES MORTALES IN ITINERE POR SECCIONES Y DIVISIONES, EN LA COMUNITAT VALENCIANA Y SUS PROVINCIAS

Datos contabilizados según fecha de baja médica, correspondientes al periodo Interanual: octubre 2021 - septiembre 2022

Cuadro 16

SECCIONES Y DIVISIONES CNAE-2009		ÍNDICE DE INCIDENCIA DE LOS ACCIDENTES MORTALES IN ITINERE				
		Provincia de Alicante	Provincia de Castellón	Provincia de Valencia	Comunitat Valenciana	CNAE-2009
		Total	Total	Total	Total	
Sección A	**AGRICULTURA, GANADERÍA, SILVICULTURA Y PESCA**	**0,00**	**0,00**	**3,80**	**1,91**	**Sección A**
01	Agricultura, ganadería, caza y servicios relacionados con las mismas	0,00	0,00	4,05	2,07	01
02	Silvicultura y explotación forestal	0,00	0,00	0,00	0,00	02
03	Pesca y acuicultura	0,00	0,00	0,00	0,00	03
Sección B	**INDUSTRIAS EXTRACTIVAS**	**0,00**	**0,00**	**0,00**	**0,00**	**Sección B**
05	Extracción de antracita, hulla y lignito	0,00	0,00	0,00	0,00	05
06	Extracción de crudo de petróleo y gas natural	0,00	0,00	0,00	0,00	06
07	Extracción de minerales metálicos	0,00	0,00	0,00	0,00	07
08	Otras industrias extractivas	0,00	0,00	0,00	0,00	08
09	Actividades de apoyo a las industrias extractivas	0,00	0,00	0,00	0,00	09
Sección C	**INDUSTRIA MANUFACTURERA**	**0,00**	**0,00**	**0,00**	**0,00**	**Sección C**
10	Industria de la alimentación	0,00	0,00	0,00	0,00	10
11	Fabricación de bebidas	0,00	0,00	0,00	0,00	11
12	Industria del tabaco	0,00	0,00	0,00	0,00	12
13	Industria textil	0,00	0,00	0,00	0,00	13
14	Confección de prendas de vestir	0,00	0,00	0,00	0,00	14
15	Industria del cuero y del calzado	0,00	0,00	0,00	0,00	15
16	Industria de la madera y del corcho, excepto muebles; cestería y espartería	0,00	0,00	0,00	0,00	16
17	Industria del papel	0,00	0,00	0,00	0,00	17
18	Artes gráficas y reproducción de soportes grabados	0,00	0,00	0,00	0,00	18
19	Coquerías y refino de petróleo	0,00	0,00	0,00	0,00	19
20	Industria química	0,00	0,00	0,00	0,00	20
21	Fabricación de productos farmacéuticos	0,00	0,00	0,00	0,00	21
22	Fabricación de productos de caucho y plásticos	0,00	0,00	0,00	0,00	22
23	Fabricación de otros productos minerales no metálicos	0,00	0,00	0,00	0,00	23
24	Metalurgia; fabricación de productos de hierro, acero y ferroaleaciones	0,00	0,00	0,00	0,00	24
25	Fabricación de productos metálicos, excepto maquinaria y equipo	0,00	0,00	0,00	0,00	25
26	Fabricación de productos informáticos, electrónicos y ópticos	0,00	0,00	0,00	0,00	26
27	Fabricación de material y equipo eléctrico	0,00	0,00	0,00	0,00	27
28	Fabricación de maquinaria y equipo n.c.o.p.	0,00	0,00	0,00	0,00	28
29	Fabricación de vehículos de motor, remolques y semirremolques	0,00	0,00	0,00	0,00	29
30	Fabricación de otro material de transporte	0,00	0,00	0,00	0,00	30
31	Fabricación de muebles	0,00	0,00	0,00	0,00	31
32	Otras industrias manufactureras	0,00	0,00	0,00	0,00	32
33	Reparación e instalación de maquinaria y equipo	0,00	0,00	0,00	0,00	33
Sección D	**SUMINISTRO DE ENERGIA ELECTRICA, GAS, VAPOR Y AIRE ACONDICIONADO**	**0,00**	**0,00**	**0,00**	**0,00**	**Sección D**
35	Suministro de energía eléctrica, gas, vapor y aire acondicionado	0,00	0,00	0,00	0,00	35
Sección F	**CONSTRUCCIÓN**	**1,88**	**0,00**	**2,93**	**2,17**	**Sección F**
41	Construcción de edificios	0,00	0,00	0,00	0,00	41
42	Ingeniería civil	0,00	0,00	0,00	0,00	42
43	Actividades de construcción especializada	3,24	0,00	4,89	3,70	43
Sección G	**COMERCIO AL POR MAYOR Y AL POR MENOR; REPARACIÓN DE VEHÍCULOS DE MOTOR Y MOTOCICLETAS**	**0,73**	**0,00**	**0,49**	**0,52**	**Sección G**
45	Venta y reparación de vehículos de motor y motocicletas	0,00	0,00	0,00	0,00	45
46	Comercio al por mayor e intermediarios del comercio, excepto de vehículos de motor y motocicletas	2,41	0,00	1,32	1,49	46
47	Comercio al por menor, excepto de vehículos de motor y motocicletas	0,00	0,00	0,00	0,00	47
Sección H	**TRANSPORTE Y ALMACENAMIENTO**	**0,00**	**0,00**	**1,68**	**1,00**	**Sección H**
49	Transporte terrestre y por tubería	0,00	0,00	0,00	0,00	49
50	Transporte marítimo y por vías navegables interiores	0,00	0,00	0,00	0,00	50
51	Transporte aéreo	0,00	0,00	0,00	0,00	51
52	Almacenamiento y actividades anexas al transporte	0,00	0,00	5,86	3,99	52
53	Actividades postales y de correos	0,00	0,00	0,00	0,00	53
Sección I	**HOSTELERÍA**	**1,24**	**0,00**	**1,25**	**1,10**	**Sección I**
55	Servicios de alojamiento	6,59	0,00	0,00	3,82	55
56	Servicios de comidas y bebidas	0,00	0,00	1,38	0,64	56

CNAE-2009	ACCIDENTES MORTALES - SECCIONES Y DIVISIONES	Provincia de Alicante	Provincia de Castellón	Provincia de Valencia	Comunitat Valenciana	CNAE-2009 Cuadro 10
		Total	Total	Total	Total	
Sección J	**INFORMACIÓN Y COMUNICACIONES**	**0,00**	**0,00**	**0,00**	**0,00**	**Sección J**
58	Edición	0,00	0,00	0,00	0,00	58
59	Actividades cinematográficas, de vídeo y de televisión, grabación de sonido y edición musical	0,00	0,00	0,00	0,00	59
60	Actividades de programación y emisión de radio y televisión	0,00	0,00	0,00	0,00	60
61	Telecomunicaciones	0,00	0,00	0,00	0,00	61
62	Programación, consultoría y otras actividades relacionadas con la informática	0,00	0,00	0,00	0,00	62
63	Servicios de información	0,00	0,00	0,00	0,00	63
Sección K	**ACTIVIDADES FINANCIERAS Y DE SEGUROS**	**0,00**	**0,00**	**0,00**	**0,00**	**Sección K**
64	Servicios financieros, excepto seguros y fondos de pensiones	0,00	0,00	0,00	0,00	64
65	Seguros, reaseguros y fondos de pensiones, excepto Seguridad Social obligatoria	0,00	0,00	0,00	0,00	65
66	Actividades auxiliares a los servicios financieros y a los seguros	0,00	0,00	0,00	0,00	66
Sección L	**ACTIVIDADES INMOBILIARIAS**	**0,00**	**0,00**	**0,00**	**0,00**	**Sección L**
68	Actividades inmobiliarias	0,00	0,00	0,00	0,00	68
Sección M	**ACTIVIDADES PROFESIONALES, CIENTÍFICAS Y TÉCNICAS**	**0,00**	**10,66**	**0,00**	**1,02**	**Sección M**
69	Actividades jurídicas y de contabilidad	0,00	0,00	0,00	0,00	69
70	Actividades de las sedes centrales; actividades de consultoría de gestión empresarial	0,00	0,00	0,00	0,00	70
71	Servicios técnicos de arquitectura e ingeniería; ensayos y análisis técnicos	0,00	49,34	0,00	4,70	71
72	Investigación y desarrollo	0,00	0,00	0,00	0,00	72
73	Publicidad y estudios de mercado	0,00	0,00	0,00	0,00	73
74	Otras actividades profesionales, científicas y técnicas	0,00	0,00	0,00	0,00	74
75	Actividades veterinarias	0,00	0,00	0,00	0,00	75
Sección N	**ACTIVIDADES ADMINISTRATIVAS Y SERVICIOS AUXILIARES**	**0,00**	**0,00**	**0,00**	**0,00**	**Sección N**
77	Actividades de alquiler	0,00	0,00	0,00	0,00	77
78	Actividades relacionadas con el empleo	0,00	0,00	0,00	0,00	78
79	Actividades de agencias de viajes, operadores turísticos, servicios de reservas y otros relacionados	0,00	0,00	0,00	0,00	79
80	Actividades de seguridad e investigación	0,00	0,00	0,00	0,00	80
81	Servicios a edificios y actividades de jardinería	0,00	0,00	0,00	0,00	81
82	Actividades administrativas de oficina y otras actividades auxiliares a las empresas	0,00	0,00	0,00	0,00	82
Sección O	**ADMINISTRACIÓN PÚBLICA Y DEFENSA; SEGURIDAD SOCIAL OBLIGATORIA**	**0,00**	**0,00**	**2,05**	**1,09**	**Sección O**
84	Administración Pública y defensa; Seguridad Social obligatoria	0,00	0,00	2,05	1,09	84
Sección P	**EDUCACIÓN**	**2,96**	**0,00**	**0,00**	**0,93**	**Sección P**
85	Educación	2,96	0,00	0,00	0,93	85
Sección Q	**ACTIVIDADES SANITARIAS Y DE SERVICIOS SOCIALES**	**0,00**	**5,52**	**1,15**	**1,25**	**Sección Q**
86	Actividades sanitarias	0,00	7,55	1,58	1,69	86
87	Asistencia en establecimientos residenciales	0,00	0,00	0,00	0,00	87
88	Actividades de servicios sociales sin alojamiento	0,00	0,00	0,00	0,00	88
Sección R	**ACTIVIDADES ARTÍSTICAS, RECREATIVAS Y DE ENTRETENIMIENTO**	**0,00**	**0,00**	**0,00**	**0,00**	**Sección R**
90	Actividades de creación, artísticas y espectáculos	0,00	0,00	0,00	0,00	90
91	Actividades de bibliotecas, archivos, museos y otras actividades culturales	0,00	0,00	0,00	0,00	91
92	Actividades de juegos de azar y apuestas	0,00	0,00	0,00	0,00	92
93	Actividades deportivas, recreativas y de entretenimiento	0,00	0,00	0,00	0,00	93
Sección S	**OTROS SERVICIOS**	**0,00**	**0,00**	**0,00**	**0,00**	**Sección S**
94	Actividades asociativas	0,00	0,00	0,00	0,00	94
95	Reparación de ordenadores, efectos personales y artículos de uso doméstico	0,00	0,00	0,00	0,00	95
96	Otros servicios personales	0,00	0,00	0,00	0,00	96
Sección T	**ACTIVIDADES DE LOS HOGARES COMO EMPLEADORES Y COMO PRODUCTORES DE BIENES Y SERVICIOS PARA USO PROPIO**	**0,00**	**0,00**	**0,00**	**0,00**	**Sección T**
97	Actividades de los hogares como empleadores de personal doméstico	0,00	0,00	0,00	0,00	97
98	Actividades de los hogares como productores de bienes y servicios para uso propio	0,00	0,00	0,00	0,00	98
Sección U	**ACTIVIDADES DE ORGANIZACIONES Y ORGANISMOS EXTRATERRITORIALES**	**0,00**	**0,00**	**0,00**	**0,00**	**Sección U**
99	Actividades de organizaciones y organismos extraterritoriales	0,00	0,00	0,00	0,00	99
	OTROS SIN CLASIFICAR	0,00	0,00	0,00	0,00	
	TOTAL	**0,59**	**0,83**	**0,86**	**0,76**	

INVASSAT

Institut Valencià de Seguretat i Salut en el Treball

www.invassat.gva.es

secretaria.invassat@gva.es

GENERALITAT VALENCIANA

Conselleria d'Economia Sostenible, Sectors Productius, Comerç i Treball