ESTADÍSTIQUES DE L'INVASSAT

Accidentes de trabajo en la Comunitat Valenciana

Agosto 2021 /
Julio 2022

EA01-220902

Título: *Estadísticas de accidentes de trabajo en la Comunitat Valenciana : agosto 2021 – julio 2022*

Autor: Jorge Cervera Boada, José Ignacio Villarroya Bayarri y Miguel Poquet Peiró. Servicio de Programas de Actuación y Estadística.

Edición: septiembre 2022

Identificador: EA01-220902

Institut Valencià de Seguretat i Salut en el Treball (INVASSAT)
C/ València, 32. 46100 Burjassot
www.invassat.gva.es

GENERALITAT VALENCIANA

INVASSAT
Institut Valencià de Seguretat i Salut en el Treball

Para citar este documento:
INSTITUT VALENCIÀ DE SEGURETAT I SALUT EN EL TREBALL (INVASSAT). *Estadísticas de accidentes de trabajo en la Comunitat Valenciana : agosto 2021 – julio 2022* [en línea]. Jorge Cervera Boada, José Ignacio Villarroya Bayarri, Miguel Poquet Peiró, coaut. Burjassot: INVASSAT, 2022. 74 p. [Consulta: dd.mm.aaaa]. Disponible en XXXX. (EA01-220902)

Fuentes:
Datos sobre accidentes de trabajo en jornada de trabajo e in itinere extraídos de la consulta de la aplicación Delt@. Ministerio de Trabajo y Economía Social.
Datos de personas trabajadoras expuestas, Ministerio de Trabajo y Economía Social.

Versión 01

ÍNDICE

Metodología y observaciones al Informe Provisional de Accidentes con baja en Jornada de Trabajo		**Pág. 4**
Informe provisional de Estadísticas de Accidentes con baja en Jornada de Trabajo contabilizados por fecha de baja médica		**Pág. 5**
	Informe resumen de accidentes con baja en jornada de trabajo en la Comunitat Valenciana. Por fecha de baja médica.	Pág. 6
	Informe resumen de accidentes con baja en jornada de trabajo en Alicante. Por fecha de baja médica.	Pág. 8
	Informe resumen de accidentes con baja en jornada de trabajo en Castellón. Por fecha de baja médica.	Pág. 10
	Informe resumen de accidentes con baja en jornada de trabajo en Valencia. Por fecha de baja médica.	Pág. 12
Cuadro 1	Total de accidentes con baja en jornada de trabajo por sectores económicos en la Comunitat Valenciana. Por fecha de baja médica.	Pág. 14
Cuadro 2	Total de accidentes con baja en jornada de trabajo por sectores económicos en la provincia de Alicante . Por fecha de baja médica.	Pág. 15
Cuadro 3	Total de accidentes con baja en jornada de trabajo por sectores económicos en la provincia de Castellón. Por fecha de baja médica.	Pág. 16
Cuadro 4	Total de accidentes con baja en jornada de trabajo por sectores económicos en la provincia de Valencia. Por fecha de baja médica.	Pág. 17
Cuadro 5	Total de accidentes con baja en jornada de trabajo por secciones en la Comunitat Valenciana y sus provincias.	Pág. 18
Cuadro 6	Total de accidentes con baja en jornada de trabajo por divisiones en la Comunitat Valenciana y sus provincias.	Pág. 19
Cuadro 7	Accidentes graves en jornada de trabajo por secciones en la Comunitat Valenciana y sus provincias.	Pág. 21
Cuadro 8	Accidentes graves en jornada de trabajo por divisiones en la Comunitat Valenciana y sus provincias.	Pág. 22
Cuadro 9	Accidentes mortales en jornada de trabajo por secciones en la Comunitat Valenciana y sus provincias.	Pág. 24
Cuadro 10	Accidentes mortales en jornada de trabajo por divisiones en la Comunitat Valenciana y sus provincias.	Pág. 25
Cuadro 11	Índice de incidencia del total de accidentes con baja en jornada de trabajo por secciones en la Comunitat Valenciana y sus provincias.	Pág. 27
Cuadro 12	Índice de incidencia del total de accidentes con baja en jornada de trabajo por divisiones en la Comunitat Valenciana y sus provincias.	Pág. 28
Cuadro 13	Índice de incidencia de los accidentes graves en jornada de trabajo por secciones en la Comunitat Valenciana y sus provincias.	Pág. 30
Cuadro 14	Índice de incidencia de los accidentes graves en jornada de trabajo por divisiones en la Comunitat Valenciana y sus provincias.	Pág. 31
Cuadro 15	Índice de incidencia de los accidentes mortales en jornada de trabajo por secciones en la Comunitat Valenciana y sus provincias.	Pág. 33
Cuadro 16	Índice de incidencia de los accidentes mortales en jornada de trabajo por divisiones en la Comunitat Valenciana y sus provincias.	Pág. 34
Cuadro 17	Accidentes mortales según clasificación (no traumáticos, traumáticos tráfico, resto traumáticos) de la Comunitat Valenciana y provincias.	Pág. 36
Cuadro 18	Evolución del total de accidentes mortales de la Comunitat Valenciana y provincias según clasificación, respecto al periodo interanual anterior.	Pág. 38
Cuadro 19	Accidentes mortales traumáticos en jornada de trabajo, excluidos no traumáticos y asociados al tráfico. Según agrupación de códigos de forma del accidente. Comunitat Valenciana.	Pág. 39
Cuadro 20	Accidentes mortales traumáticos en jornada de trabajo, excluidos no traumáticos y asociados al tráfico. Según agrupación de códigos de forma del accidente. Provincia de Alicante.	Pág. 41
Cuadro 21	Accidentes mortales traumáticos en jornada de trabajo, excluidos no traumáticos y asociados al tráfico. Según agrupación de códigos de forma del accidente. Provincia de Castellón.	Pág. 43
Cuadro 22	Accidentes mortales traumáticos en jornada de trabajo, excluidos no traumáticos y asociados al tráfico. Según agrupación de códigos de forma del accidente. Provincia de Valencia.	Pág. 45
Cuadro 23	Accidentes mortales traumáticos en jornada de trabajo, excluidos no traumáticos y asociados al tráfico según la forma del accidente o del contacto que produjo la lesión. Comunitat Valenciana y provincias.	Pág. 47
Informe provisional de Estadísticas de Accidentes In Itinere contabilizados por fecha de baja médica		**Pág. 48**
	Informe resumen de accidentes in itinere en la Comunitat Valenciana. Por fecha de baja médica.	Pág. 49
	Informe resumen de accidentes in itinere en Alicante. Por fecha de baja médica.	Pág. 50
	Informe resumen de accidentes in itinere en Castellón. Por fecha de baja médica.	Pág. 51
	Informe resumen de accidentes in itinere en Valencia. Por fecha de baja médica.	Pág. 52
Cuadro 1	Total de accidentes in itinere por sectores económicos en la Comunitat Valenciana.	Pág. 53
Cuadro 2	Total de accidentes in itinere por sectores económicos en la provincia de Alicante.	Pág. 54
Cuadro 3	Total de accidentes in itinere por sectores económicos en la provincia de Castellón.	Pág. 55
Cuadro 4	Total de accidentes in itinere por sectores económicos en la provincia de Valencia.	Pág. 56
Cuadro 5	Total de accidentes in itinere por secciones en la Comunitat Valenciana y sus provincias.	Pág. 57
Cuadro 6	Total de accidentes in itinere por divisiones en la Comunitat Valenciana y sus provincias.	Pág. 58
Cuadro 7	Accidentes graves in itinere por secciones en la Comunitat Valenciana y sus provincias.	Pág. 60
Cuadro 8	Accidentes graves in itinere por divisiones en la Comunitat Valenciana y sus provincias.	Pág. 61
Cuadro 9	Accidentes mortales in itinere por secciones en la Comunitat Valenciana y sus provincias.	Pág. 62
Cuadro 10	Accidentes mortales in itinere por secciones y divisiones en la Comunitat Valenciana y sus provincias.	Pág. 64
Cuadro 11	Índice de incidencia del total de accidentes in itinere por secciones en la Comunitat Valenciana y sus provincias.	Pág. 66
Cuadro 12	Índice de incidencia del total de accidentes in itinere por divisiones en la Comunitat Valenciana y sus provincias.	Pág. 67
Cuadro 13	Índice de incidencia de los accidentes graves in itinere por secciones en la Comunitat Valenciana y sus provincias.	Pág. 69
Cuadro 14	Índice de incidencia de los accidentes graves in itinere por divisiones en la Comunitat Valenciana y sus provincias.	Pág. 70
Cuadro 15	Índice de incidencia de los accidentes mortales in itinere por secciones en la Comunitat Valenciana y sus provincias.	Pág. 72
Cuadro 16	Índice de incidencia de los accidentes mortales in itinere por divisiones en la Comunitat Valenciana y sus provincias.	Pág. 73

Metodología y observaciones al Informe Provisional de Accidentes con baja en Jornada de Trabajo

Los informes provisionales interanuales (12 meses) de los accidentes con baja en jornada de trabajo e In Itinere que se han publicado todos los meses en la web del INVASSAT, hasta diciembre de 2012, fueron realizados con datos del sistema Delt@ según la fecha de recepción de los partes de accidente.

A partir de enero de 2013 se efectúa un cambio metodológico, realizándose este mismo informe con datos del sistema Delt@, pero por fecha de baja médica.

Sin embargo, los informes provisionales interanuales de accidentes y los análisis que se efectúan, se comenzaron a elaborar, a partir de enero de 2013, por fecha de baja médica, que ya utilizábamos en los índices de referencia en los planes de actuación contra la siniestralidad laboral en las empresas de la Comunitat Valenciana, por recoger mejor los casos que han sucedido durante el periodo analizado.

Los accidentes mortales se revisan detalladamente uno a uno, corrigiéndose las codificaciones erróneas que puedan encontrarse.

Informe Provisional Interanual

Accidentes con baja en Jornada de Trabajo y Accidentes In Itinere, según gravedad.

Periodo analizado: agosto 2021 - julio 2022 (12 meses)

Comunitat Valenciana y Provincias.

DATOS PROVISIONALES

Consulta al sistema Delt@ en fecha 29-08-2022; sin pluriempleados y por fecha de baja médica. Se incluyen los accidentes recepcionados en el periodo de referencia.

Para calcular la evolución se efectúa una nueva consulta al sistema Delt@ en fecha 29-08-2022, también sin pluriempleados y que corresponde al mismo periodo, pero del año anterior.

OBSERVACIONES

El número de trabajadores expuestos procede de los datos facilitados, con carácter mensual, para cada una de las provincias de Alicante, Castellón y Valencia, por la Subdirección General de Estadística del Ministerio de Empleo y Seguridad Social a través de la Gerencia Informática de la Seguridad Social -Servicio de Aplicación y Protección Social- y el Servicio de Estadísticas de Siniestralidad Laboral.

Los trabajadores expuestos corresponden a los afiliados a fin de mes a la Seguridad Social, en aquellos regímenes que tienen cubiertas específicamente las contingencias profesionales de accidentes de trabajo y enfermedades profesionales:

Régimen General y Minería del Carbón, Régimen Especial Agrario, Régimen Especial del Mar, Sistema especial de Empleados de Hogar (a partir de enero de 2012) y Trabajadores del Régimen Especial de Autónomos que hayan optado por la cobertura de contingencias profesionales (a partir de agosto de 2006).

Para el cálculo del número de trabajadores expuestos en cada provincia, se obtiene la media aritmética de los 12 meses que abarca el periodo. El número de trabajadores expuestos de la Comunitat Valenciana es la suma de las medias obtenidas en cada una de las tres provincias.

Para el cálculo de estas medias aritméticas, se tienen en cuenta las cifras decimales correspondientes, mientras que para la presentación de los resultados, se obvian dichos decimales realizándose el redondeo correspondiente. Esto puede suponer que la suma del número de trabajadores de las tres provincias no coincida con el número de trabajadores de la Comunitat Valenciana. De este mismo modo puede suceder con el cálculo al hallar la media aritmética del número de trabajadores expuestos por sectores económicos.

Se debe tener en cuenta que a partir del 1 de enero de 2019:
- Dejan de incluirse los cuidadores no profesionales (aproximadamente 1.000 afiliados en enero 2019).
- La cobertura por contingencias profesionales es obligatoria en el RETA con carácter general (de acuerdo a lo establecido en el Real Decreto-ley 28/2018, de 28 de diciembre, si bien la citada norma recoge colectivos excepcionados dentro del RETA para los que persiste la cobertura voluntaria) lo que supone un incremento aproximado de unos 330.000 afiliados en enero 2019 en la Comunitat Valenciana.
- Se produce un cambio en la definición de accidente mortal, se contabilizan como accidentes mortales todos los fallecimientos a consecuencia de un accidente de trabajo que se produzcan en el plazo de un año desde la fecha del accidente, independientemente de su gravedad inicial. Esta nueva definición, que amplía el concepto que se venía utilizando hasta ahora, se adapta a las recomendaciones de la Organización Internacional del Trabajo (OIT). También, esta definición es la que se utiliza en la Estadística Europea de Accidentes de Trabajo que publica EUROSTAT. La definición utilizada hasta el 2018, consideraba como accidente mortal, a los efectos de esta estadística, el accidente de trabajo para el que las lesiones producidas constan como mortales en el parte de accidente de trabajo.
- Debido a la pandemia por COVID-19, desde marzo de 2020, diversos sectores se han visto afectados por Expedientes de Regulación Temporal de Empleo (ERTES). Esta situación de estado de alta como personal activo, sin estar expuesto a situaciones o actividades laborales, ha generado una no homogeneidad de las series. Por ello, pueden existir algunos valores absolutos e índices de incidencia de algunos sectores productivos que no son comparables a situaciones anteriores o posteriores hasta que se vuelva a la situación de normalidad.
- A partir del 2021 el Ministerio de Trabajo y Economía Social introduce en sus estudios estadísticos de los accidentes de trabajo un cambio de criterio importante en relación con la desagregación por actividad económica. Es por ello que se pasa a considerar como actividad económica la del centro de trabajo en el que el trabajador está dado de alta en la Seguridad Social (anteriormente se consideraba la actividad económica del centro de trabajo donde sucedía el accidente). La adopción de este criterio alinea la estadística española con el estándar europeo.

Estas circunstancias hacen que se produzca una ruptura de las series.

ESTADÍSTIQUES DE L'INVASSAT

Accidentes de trabajo en la Comunitat Valenciana

Agosto 2021 / Julio 2022

Sección I

Informe provisional de estadísticas de accidentes de trabajo en jornada de trabajo (por fecha de baja médica)

Evolución respecto al año anterior

INFORME RESUMEN DE ACCIDENTES CON BAJA EN JORNADA DE TRABAJO

Comunitat Valenciana
Periodo: agosto 2021 - julio 2022 (12 meses)
Por fecha de baja médica

Accidentes con baja en jornada de trabajo

En el periodo considerado, en la Comunitat Valenciana se registraron un total de 52.013 accidentes con baja en jornada de trabajo, con un aumento de 0.545 casos en relación con el mismo periodo del año anterior y que representa un incremento del 1,1%.

En lo que respecta a los sectores, la distribución del total de los accidentes es la siguiente: el sector Agrario con 2.848 casos representa un 5,5%, la Industria con 11.074 casos representa un 21,3%, la Construcción con 7.780 casos representa un 15% y los Servicios con 30.311 casos representa un 58,3%.

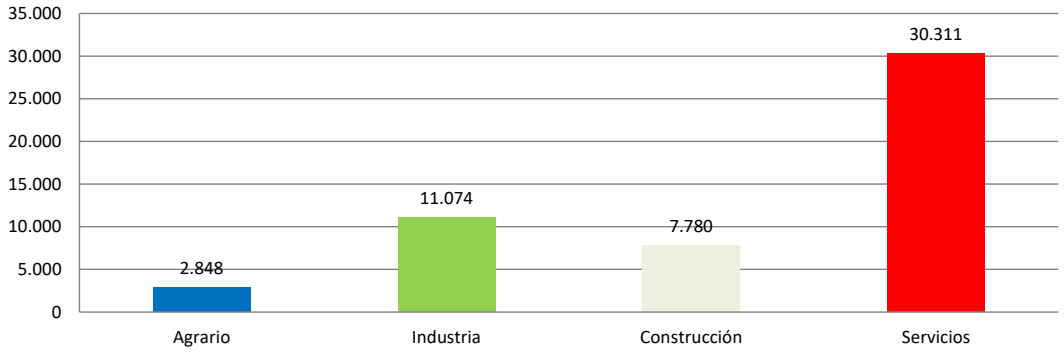

El índice de incidencia del total de accidentes con baja en jornada de trabajo fue de 2.663,2 casos por cada cien mil trabajadores expuestos, con una reducción del 3,5%.

Por sectores, el índice de incidencia se distribuye de la siguiente manera: el Agrario es 5.368,3; la Industria es 3.751,3; la Construcción es 5.667,6 y el de Servicios es 2.065,4.

Población expuesta al riesgo

En el periodo considerado, la población expuesta al riesgo fue de 1.953.059 trabajadores, un 4,7% más que en el mismo periodo interanual anterior.

Accidentes graves

Los accidentes graves fueron 364 casos, con una disminución de 4 casos que representa una reducción del 1,1%.

El índice de incidencia de los accidentes graves fue de 18,6 casos por cada cien mil trabajadores expuestos, con una reducción del 5,5%.

Por sectores, en los accidentes graves, el índice de incidencia se distribuye de la siguiente manera por cada cien mil trabajadores: el sector Agrario es 22,6; la Industria es 30,2; la Construcción es 71,4 y los Servicios es 11,2.

Accidentes mortales

Los accidentes mortales fueron 64 casos, con una disminución de 3 casos que representa una reducción del 4,5%.

El índice de incidencia de los accidentes mortales fue de 3,3 casos por cada cien mil trabajadores expuestos, con una reducción del 8,8%.

Por sectores, en los accidentes mortales, el índice de incidencia se distribuye de la siguiente manera por cada cien mil trabajadores: el sector Agrario es 13,2; la Industria es 5,4; la Construcción es 7,3 y los Servicios es 2,1.

Las sección de Transporte y almacenamiento con 14 casos (21,9%), ocupa el primer lugar; la sección de Industria manufacturera con 13 casos (20,3%), ocupa el segundo lugar y la sección de Costrucción con 10 casos (15,6%), ocupa el tercer lugar.

Estas 3 secciones económicas representan el 57,8% del total de los casos.

De los 64 casos registrados, 21, es decir, el 32,8% de los casos, fueron patologías no traumáticas (accidentes cardiovasculares), 10 casos, es decir, el 15,6% fueron accidentes asociados al tráfico y el resto, es decir, 33 casos, fueron accidentes traumáticos y representan el 51,6%.

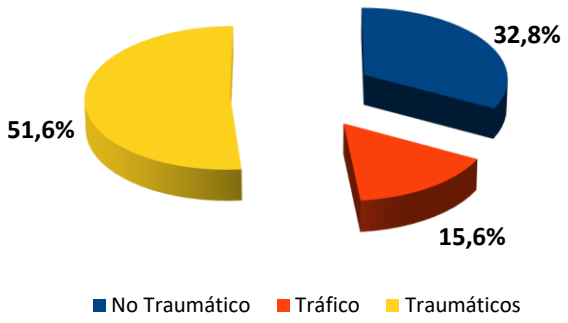

De los accidentes traumáticos, 11 casos (33,3%) fueron FORMAS 60-69 (Quedar atrapado, ser aplastado, sufrir amputación), 9 casos (27,3%) fueron FORMAS 30-39 (Aplastamiento sobre o contra un objeto inmóvil), 9 casos (27,3%) fueron FORMAS 40-49 (Choque o golpe contra objeto en movimiento, colisión), 1 caso (3,0%) fue FORMAS 10-19 (Contacto eléctrico, fuego, temperatura o sustancias peligrosas), 1 caso (3,0%) fue FORMAS 20-29 (Ahogamiento, quedar sepultado, quedar envuelto), 1 caso (3,0%) fue FORMAS 50-59 (Contacto con "Agente Material" Cortante, Punzante, Duro, Rugoso) y 1 caso (3,0%) fue FORMAS 80-89 (Mordeduras, patadas, etc. (De animales o personas).

En cuanto a la evolución del total de accidentes mortales en jornada de trabajo según su clasificación con respecto al periodo interanual anterior, los accidentes no traumáticos han experimentado un descenso de 4 casos (-16%), los accidentes asociados al tráfico han experimentado un aumento de 4 casos (66,7%) y los accidentes traumáticos han experimentado un descenso de 3 casos (-8,3%).

INFORME RESUMEN DE ACCIDENTES CON BAJA EN JORNADA DE TRABAJO

Provincia de Alicante
Periodo: agosto 2021 - julio 2022 (12 meses)
Por fecha de baja médica

Accidentes con baja en jornada de trabajo

En el periodo considerado, en la provincia de Alicante se registraron un total de 15.493 accidentes con baja en jornada de trabajo, con un aumento de 233 casos en relación con el mismo periodo del año anterior y que representa un incremento del 1,5%.

En lo que respecta a los sectores, la distribución del total de los accidentes es la siguiente: el sector Agrario con 699 casos representa un 4,5%, la Industria con 2.805 casos representa un 18,1%, la Construcción con 2.612 casos representa un 16,9% y los Servicios con 9.377 casos representa un 60,5%.

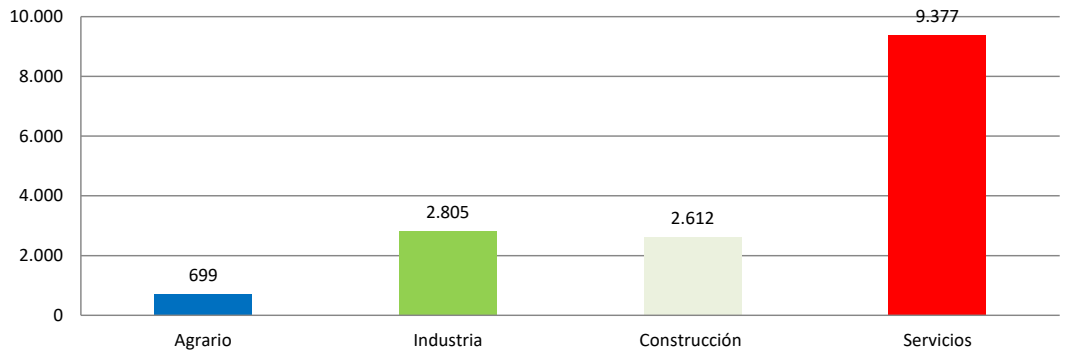

El índice de incidencia del total de accidentes con baja en jornada de trabajo fue de 2.311,3 casos por cada cien mil trabajadores expuestos, con una reducción del 4,0%.

Por sectores, el índice de incidencia se distribuye de la siguiente manera: el Agrario es 4.297,8; la Industria es 3.117,4; la Construcción es 4.961,2 y el de Servicios es 1.833,5.

Población expuesta al riesgo

En el periodo considerado, la población expuesta al riesgo fue de 670.326 trabajadores, un 5,7% más que en el mismo periodo interanual anterior.

Accidentes graves

Los accidentes graves fueron 119 casos, con un aumento de 4 casos que representan un incremento del 3,5%.

El índice de incidencia de los accidentes graves fue de 17,8 casos por cada cien mil trabajadores expuestos, con una reducción del 2,1%.

Por sectores, en los accidentes graves, el índice de incidencia se distribuye de la siguiente manera por cada cien mil trabajadores: el sector Agrario es 36,9; Industria es 26,7; la Construcción es 72,2 y los Servicios es 10,0.

Accidentes mortales

Los accidentes mortales fueron 25 casos, con un aumento de 9 casos que representa un incremento del 56,3%.

El índice de incidencia de los accidentes mortales fue de 3,7 casos por cada cien mil trabajadores expuestos, con un incremento del 47,8%.

Por sectores, en los accidentes mortales, el índice de incidencia se distribuye de la siguiente manera por cada cien mil trabajadores: el sector Agrario es 18,5; Industria es 4,5; la Construcción es 13,3 y los Servicios es 2,2.

Las secciones de Construcción y Transporte y almacenamiento con 7 casos (28,0%) cada una, ocupan el primer lugar; la secciones de Agricultura, ganadería, silvicultura y pesca y Suministro de agua, actividades de saneamiento, gestión de residuos y descontaminación con 3 casos (12,0%) cada una, ocupan el segundo lugar; la sección de Comercio al por mayor y al por menor; reparación de vehículos de motor y motocicletas 2 casos (8,0%), ocupa el tercer lugar.

Estas 5 secciones económicas representan el 88,0% del total de los casos.

De los 25 casos registrados, 6, es decir, el 24,0% de los casos, fueron patologías no traumáticas (accidentes cardiovasculares), hubo 5 casos de accidentes asociados al tráfico (20,0%) y el resto, es decir, 14 casos, fueron accidentes traumáticos y representan el 56,0%.

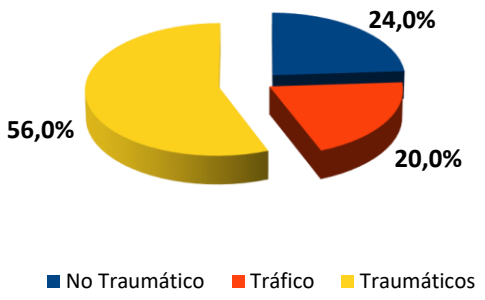

De éstos últimos, 7 casos (50,0%) fueron FORMAS 60-69 (Quedar atrapado, ser aplastado, sufrir amputación), 4 casos (28,6%) fueron FORMAS 40-49 (Choque o golpe contra objeto en movimiento, colisión) y 3 casos (21,4%) fueron FORMAS 30-39 (Aplastamiento sobre o contra un objeto inmóvil).

En cuanto a la evolución del total de accidentes mortales en jornada de trabajo según su clasificación con respecto al periodo interanual anterior, los accidentes no traumáticos han experimentado un descenso de 1 caso (-14,29%), los accidentes traumáticos asociados al tráfico han experimentado un aumento de 3 casos (150%), y el resto de traumáticos han experimentado un aumento de 7 casos (100%).

INFORME RESUMEN DE ACCIDENTES CON BAJA EN JORNADA DE TRABAJO

Provincia de Castellón

Periodo: agosto 2021 - julio 2022 (12 meses)

Por fecha de baja médica

Accidentes con baja en jornada de trabajo

En el periodo considerado, en la provincia de Castellón se registraron un total de 7.911 accidentes con baja en jornada de trabajo, con un aumento de 45 casos en relación con el mismo periodo del año anterior y que representa un incremento del 0,6%.

En lo que respecta a los sectores, la distribución del total de los accidentes es la siguiente: el sector Agrario con 655 casos representa un 8,3%, la Industria con 2.349 casos representa un 29,7%, la Construcción con 1100 casos representa un 13,9% y los Servicios con 3.807 casos representan un 48,1%.

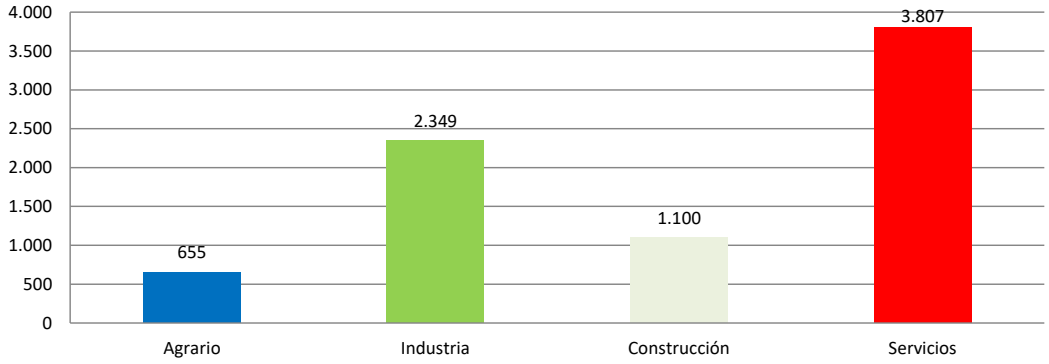

El índice de incidencia del total de accidentes con baja en jornada de trabajo fue de 3.278,0 casos por cada cien mil trabajadores expuestos, con una reducción del 3,4%.

Por sectores, el índice de incidencia se distribuye de la siguiente manera: el Agrario es 6.513,5; la Industria es 4.654,1; la Construcción es 6.538,3 y el de Servicios es 2.321,6.

Población expuesta al riesgo

En el periodo considerado, la población expuesta al riesgo fue de 241.336 trabajadores, un 4,1% más que en el mismo periodo interanual anterior.

Accidentes graves

Los accidentes graves fueron 38 casos, con una disminución de 11 casos que representan una reducción del 22,4%.

El índice de incidencia de los accidentes graves fue de 15,7 casos por cada cien mil trabajadores expuestos, con una reducción del 25,48%.

Por sectores, en los accidentes graves, el índice de incidencia se distribuye de la siguiente manera por cada cien mil trabajadores: el sector Agrario es nulo; Industria es 19,8; la Construcción es 65,4 y los Servicios es 10,4.

Accidentes mortales

Los accidentes mortales fueron 10 casos, con una disminución de 1 caso que representa una reducción del 9,1%.

El índice de incidencia de los accidentes mortales fue de 4,1 casos por cada cien mil trabajadores expuestos, con una reducción del 12,7%.

Por sectores, en los accidentes mortales, el índice de incidencia se distribuye de la siguiente manera por cada cien mil trabajadores: el sector Agrario es nulo; Industria es 9,9; la Construcción es 5,9 y los Servicios es 2,4.

La sección de Industria manufacturera con 5 casos (50,0%), ocupa el primer lugar; la sección de Transporte y almacenamiento con 2 casos (20,0%), ocupa el segundo lugar y las secciones de Construcción, Comercio al por mayor y al por menor; reparación de vehículos de motor y motocicletas y Hosteleria con 1 caso (10,0%) cada una, ocupan el tercer lugar.

Estas 5 secciones representan el 100,0% del total de los casos.

De los 10 casos registrados, 2 casos (20%) fueron patologías no traumáticas, 2 casos (20%) fue accidentes asociados al tráfico y 6 casos fueron accidentes traumáticos y representan el 60%.

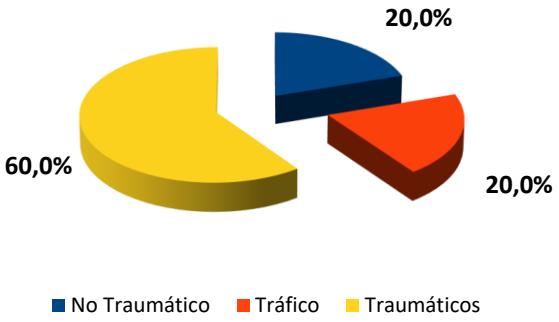

De éstos últimos, 3 casos (50,0%) fueron FORMAS 40-49 (Choque o golpe contra objeto en movimiento, colisión), 2 casos (33,3%) fueron FORMAS 30-39 (Aplastamiento sobre o contra un objeto inmóvil) y 1 caso (16,7%) fue FORMAS 20-29 (Ahogamiento, quedar sepultado, quedar envuelto).

En cuanto a la evolución del total de accidentes mortales en jornada de trabajo con respecto al periodo interanual anterior, los accidentes no traumáticos han experimentado un descenso de 3 casos (-60%), los accidentes traumáticos asociados al tráfico han experimentado un aumento de 2 casos (-%) y el resto de traumáticos han experimentado un descenso de 0 casos (0%).

INFORME RESUMEN DE ACCIDENTES CON BAJA EN JORNADA DE TRABAJO

Provincia de Valencia
Periodo: agosto 2021 - julio 2022 (12 meses)
Por fecha de baja médica

Accidentes con baja en jornada de trabajo

En el periodo considerado, en la provincia de Valencia se registraron un total de 28.609 accidentes con baja en jornada de trabajo, con un aumento de 267 casos en relación con el mismo periodo del año anterior y que representa un incremento del 0,9%.

En lo que respecta a los sectores, la distribución del total de los accidentes es la siguiente: el sector de la Agrario con 1.494 casos representa un 5,2%, la Industria con 5.920 casos representa un 20,7%, la Construcción con 4.068 casos representa un 14,2% y los Servicios con 17.127 casos representa un 59,9%.

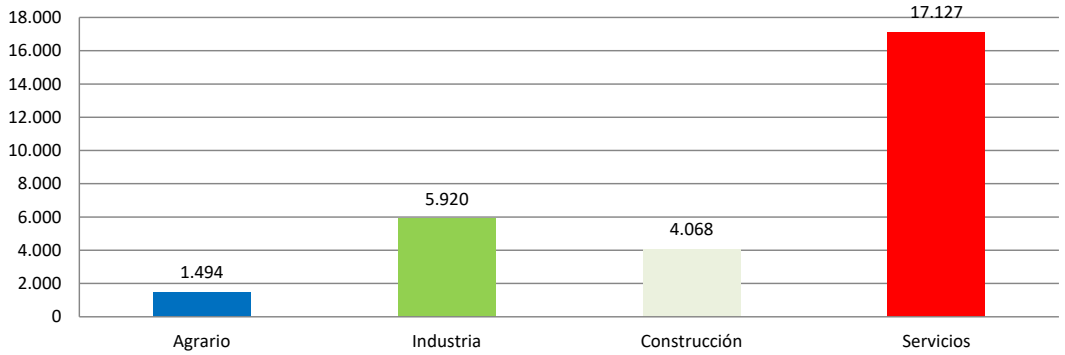

El índice de incidencia del total de accidentes con baja en jornada de trabajo fue de 2.747,2 casos por cada cien mil trabajadores expuestos, con una reducción del 3,1%.

Por sectores, el índice de incidencia se distribuye de la siguiente manera: el Agrario es 5.588,8; la Industria es 3.825,4; la Construcción es 6.000,2 y el de Servicios es 2.162,2.

Población expuesta al riesgo

En el periodo considerado, la población expuesta al riesgo fue de 1.041.397 trabajadores, un 4,2% más que en el mismo periodo interanual anterior.

Accidentes graves

Los accidentes graves fueron 207 casos, con un aumento de 3 casos que representan un incremento del 1,5%.

El índice de incidencia de los accidentes graves fue de 19,9 casos por cada cien mil trabajadores expuestos, con una reducción del 2,6%.

Por sectores, en los accidentes graves, el índice de incidencia se distribuye de la siguiente manera por cada cien mil trabajadores: el sector Agrario es 22,5; la Industria es 35,5; la Construcción es 72,3 y los Servicios es 12,3.

Accidentes mortales

Los accidentes mortales fueron 29 casos, con una disminución de 11 casos que representan una reducción del 27,5%.

El índice de incidencia de los accidentes mortales fue de 2,8 casos por cada cien mil trabajadores expuestos, con una reducción del 30,4%.

Por sectores, en los accidentes mortales, el índice de incidencia se distribuye de la siguiente manera por cada cien mil trabajadores: el sector Agrario es 15,0; la Industria es 4,5; la Construcción es 3,0 y los Servicios es 2,0.

Las sección de Industria manufacturera con 7 casos (24,1%), ocupa el primer lugar; las sección de Transporte y almacenamiento con 5 casos (17,2%), ocupa el segundo lugar y la sección de Agricultura, ganadería, silvicultura y pesca con 4 casos (13,8%), ocupa el tercer lugar.

Estas 3 secciones económicas representan el 55,1 % del total de los casos.

De los 29 casos registrados, 13, es decir, el 44,8% de los casos, fueron patologías no traumáticas (accidentes cardiovasculares), 3 casos, es decir, el 10,3% fueron accidentes asociados al tráfico y el resto, es decir, 13 casos, fueron accidentes traumáticos y representan el 44,8%.

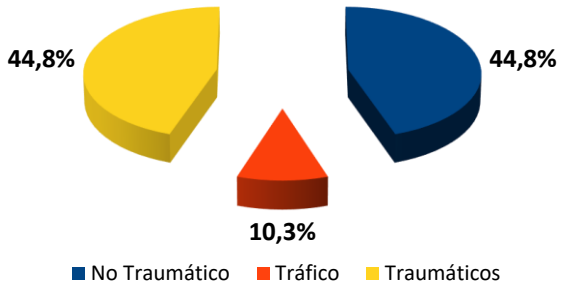

De éstos últimos, 4 casos (30,8%) fueron FORMAS 30-39 (Aplastamiento sobre o contra objeto inmóvil), 4 casos (30,8%) fueron FORMAS 60-69 (Quedar atrapado, ser aplastado, sufrir amputación), 2 casos (16,4%) fueron FORMAS 40-49 (Choque o golpe contra objeto en movimiento, colisión), 1 caso (7,7%) fue FORMAS 10-19 (Contacto eléctrico, fuego, temperatura o sustancias peligrosas), 1 caso (7,7%) fue FORMAS 50-59 (Contacto con "Agente Material" Cortante, Punzante, Duro, Rugoso) y 1 caso (7,7%) fue FORMAS 80-89 (Mordeduras, patadas, etc. De animales o personas).

En cuanto a la evolución del total de accidentes mortales en jornada de trabajo según su clasificación con respecto al periodo interanual anterior, los accidentes no traumáticos han experimentado un descenso de 0 casos (0%), los accidentes traumáticos asociados al tráfico han experimentado una disminución de 1 caso (-25%) y el resto de traumáticos han experimentado un descenso de 10 casos (-43,5%).

ACCIDENTES CON BAJA EN JORNADA DE TRABAJO

Cuadro 1

POR FECHA DE BAJA MÉDICA

EVOLUCIÓN INTERANUAL: **agosto 2021 - julio 2022 (12 meses)**

BUENA EVOLUCIÓN	MALA EVOLUCIÓN	AUMENTO DE POBLACIÓN EXPUESTA

COMUNITAT VALENCIANA

SECTOR	TOTAL ACCIDENTES			TRABAJADORES EXPUESTOS			Indice de Incidencia x 100.000	
		▲	▲%		▲	▲%	Total	▲%
AGRARIO	2.848	-526	-15,59	53.052	-3.198	-5,69	5.368,32	-10,50
INDUSTRIA	11.074	546	5,19	295.206	12.693	4,49	3.751,28	0,66
CONSTRUCCIÓN	7.780	-82	-1,04	137.271	6.096	4,65	5.667,62	-5,44
SERVICIOS	30.311	607	2,04	1.467.530	72.163	5,17	2.065,44	-2,97
SIN CLASIFICAR	0	0	-	0	0	-	-	-
TOTAL	52.013	545	1,06	1.953.059	87.754	4,70	2.663,16	-3,48

SECTOR	ACCIDENTES GRAVES			TRABAJADORES EXPUESTOS			Indice de Incidencia x 100.000	
		▲	▲%		▲	▲%	Total	▲%
AGRARIO	12	-2	-14,29	53.052	-3.198	-5,69	22,62	-9,12
INDUSTRIA	89	-1	-1,11	295.206	12.693	4,49	30,15	-5,36
CONSTRUCCIÓN	98	-6	-5,77	137.271	6.096	4,65	71,39	-9,95
SERVICIOS	165	5	3,13	1.467.530	72.163	5,17	11,24	-1,95
SIN CLASIFICAR	0	0	-	0	0	-	-	-
TOTAL	364	-4	-1,09	1.953.059	87.754	4,70	18,64	-5,53

SECTOR	ACCIDENTES MORTALES			TRABAJADORES EXPUESTOS			Indice de Incidencia x 100.000	
		▲	▲%		▲	▲%	Total	▲%
AGRARIO	7	3	75,00	53.052	-3.198	-5,69	13,19	85,55
INDUSTRIA	16	5	45,45	295.206	12.693	4,49	5,42	39,20
CONSTRUCCIÓN	10	-3	-23,08	137.271	6.096	4,65	7,28	-26,49
SERVICIOS	31	-8	-20,51	1.467.530	72.163	5,17	2,11	-24,42
SIN CLASIFICAR	0	0	-	0	0	-	-	-
TOTAL	64	-3	-4,48	1.953.059	87.754	4,70	3,28	-8,77

Datos de accidentes: Base de datos del sistema Delt@ y contabilizados por baja médica en el periodo considerado.

Datos Índices de Incidencia x 100.000 trabajadores expuestos.

▲ : Variación absoluta con respecto al intervalo interanual inmediato anterior

▲% : Variación relativa porcentual con respecto al intervalo interanual inmediato anterior

ACCIDENTES CON BAJA EN JORNADA DE TRABAJO

Cuadro 2

POR FECHA DE BAJA MÉDICA

EVOLUCIÓN INTERANUAL: agosto 2021 - julio 2022 (12 meses)

BUENA EVOLUCIÓN	MALA EVOLUCIÓN	AUMENTO DE POBLACIÓN EXPUESTA

PROVINCIA DE ALICANTE

SECTOR	TOTAL ACCIDENTES		TRABAJADORES EXPUESTOS		Indice de Incidencia x 100.000	
	▲	▲%	▲	▲%	Total	▲%
AGRARIO	699 -85	-10,84	16.264 -519	-3,09	4.297,84	-8,00
INDUSTRIA	2.805 104	3,85	89.978 5.755	6,83	3.117,43	-2,79
CONSTRUCCIÓN	2.612 -34	-1,28	52.649 2.345	4,66	4.961,16	-5,68
SERVICIOS	9.377 248	2,72	511.435 28.638	5,93	1.833,47	-3,03
SIN CLASIFICAR	0 0	-	0 0	-	-	-
TOTAL	15.493 233	1,53	670.326 36.219	5,71	2.311,26	-3,96

SECTOR	ACCIDENTES GRAVES		TRABAJADORES EXPUESTOS		Indice de Incidencia x 100.000	
	▲	▲%	▲	▲%	Total	▲%
AGRARIO	6 3	100,00	16.264 -519	-3,09	36,89	106,38
INDUSTRIA	24 2	9,09	89.978 5.755	6,83	26,67	2,11
CONSTRUCCIÓN	38 -1	-2,56	52.649 2.345	4,66	72,18	-6,90
SERVICIOS	51 0	0,00	511.435 28.638	5,93	9,97	-5,60
SIN CLASIFICAR	0 0	-	0 0	-	-	-
TOTAL	119 4	3,48	670.326 36.219	5,71	17,75	-2,11

SECTOR	ACCIDENTES MORTALES		TRABAJADORES EXPUESTOS		Indice de Incidencia x 100.000	
	▲	▲%	▲	▲%	Total	▲%
AGRARIO	3 3	-	16.264 -519	-3,09	18,45	-
INDUSTRIA	4 2	100,00	89.978 5.755	6,83	4,45	87,21
CONSTRUCCIÓN	7 4	133,33	52.649 2.345	4,66	13,30	122,94
SERVICIOS	11 0	0,00	511.435 28.638	5,93	2,15	-5,60
SIN CLASIFICAR	0 0	-	0 0	-	-	-
TOTAL	25 9	56,25	670.326 36.219	5,71	3,73	47,81

Datos de accidentes: Base de datos del sistema Delt@ y contabilizados por baja médica en el periodo considerado.
Datos Índices de Incidencia x 100.000 trabajadores expuestos.
▲ : Variación absoluta con respecto al intervalo interanual inmediato anterior
▲% : Variación relativa porcentual con respecto al intervalo interanual inmediato anterior

ACCIDENTES CON BAJA EN JORNADA DE TRABAJO
POR FECHA DE BAJA MÉDICA

Cuadro 3

EVOLUCIÓN INTERANUAL: agosto 2021 - julio 2022 (12 meses)

BUENA EVOLUCIÓN	MALA EVOLUCIÓN	AUMENTO DE POBLACIÓN EXPUESTA

PROVINCIA DE CASTELLÓN

SECTOR	TOTAL ACCIDENTES				TRABAJADORES EXPUESTOS				Indice de Incidencia x 100.000	
		▲		▲%		▲		▲%	Total	▲%
AGRARIO	655	-186		-22,12	10.056	-1.188		-10,57	6.513,52	-12,91
INDUSTRIA	2.349	264		12,66	50.472	2.309		4,79	4.654,07	7,51
CONSTRUCCIÓN	1.100	133		13,75	16.824	991		6,26	6.538,28	7,05
SERVICIOS	3.807	-166		-4,18	163.984	7.326		4,68	2.321,57	-8,46
SIN CLASIFICAR	0	0		-	0	0		-	-	-
TOTAL	7.911	45		0,57	241.336	9.438		4,07	3.278,00	-3,36

SECTOR	ACCIDENTES GRAVES				TRABAJADORES EXPUESTOS				Indice de Incidencia x 100.000	
		▲		▲%		▲		▲%	Total	▲%
AGRARIO	0	-1		-100,00	10.056	-1.188		-10,57	0,00	-100,00
INDUSTRIA	10	-5		-33,33	50.472	2.309		4,79	19,81	-36,38
CONSTRUCCIÓN	11	-1		-8,33	16.824	991		6,26	65,38	-13,73
SERVICIOS	17	-4		-19,05	163.984	7.326		4,68	10,37	-22,66
SIN CLASIFICAR	0	0		-	0	0		-	-	-
TOTAL	38	-11		-22,45	241.336	9.438		4,07	15,75	-25,48

SECTOR	ACCIDENTES MORTALES				TRABAJADORES EXPUESTOS				Indice de Incidencia x 100.000	
		▲		▲%		▲		▲%	Total	▲%
AGRARIO	0	-3		-100,00	10.056	-1.188		-10,57	0,00	-100,00
INDUSTRIA	5	1		25,00	50.472	2.309		4,79	9,91	19,28
CONSTRUCCIÓN	1	1		-	16.824	991		6,26	5,94	-
SERVICIOS	4	0		0,00	163.984	7.326		4,68	2,44	-4,47
SIN CLASIFICAR	0	0		-	0	0		-	-	-
TOTAL	10	-1		-9,09	241.336	9.438		4,07	4,14	-12,65

Datos de accidentes: Base de datos del sistema Delt@ y contabilizados por baja médica en el periodo considerado.
Datos Índices de Incidencia x 100.000 trabajadores expuestos.
▲ : Variación absoluta con respecto al intervalo interanual inmediato anterior
▲% : Variación relativa porcentual con respecto al intervalo interanual inmediato anterior

ACCIDENTES CON BAJA EN JORNADA DE TRABAJO
POR FECHA DE BAJA MÉDICA

Cuadro 4

EVOLUCIÓN INTERANUAL: agosto 2021 - julio 2022 (12 meses)

BUENA EVOLUCIÓN	MALA EVOLUCIÓN	AUMENTO DE POBLACIÓN EXPUESTA

PROVINCIA DE VALENCIA

SECTOR	TOTAL ACCIDENTES		TRABAJADORES EXPUESTOS		Indice de Incidencia x 100.000	
	▲	▲%	▲	▲%	Total	▲%
AGRARIO	1.494 -255	-14,58	26.732 -1.491	-5,28	5.588,81	-9,82
INDUSTRIA	5.920 178	3,10	154.756 4.628	3,08	3.825,38	0,02
CONSTRUCCIÓN	4.068 -181	-4,26	67.798 2.760	4,24	6.000,18	-8,16
SERVICIOS	17.127 525	3,16	792.111 36.199	4,79	2.162,20	-1,55
SIN CLASIFICAR	0 0	-	0 0	-	-	-
TOTAL	28.609 267	0,94	1.041.397 42.097	4,21	2.747,18	-3,14

SECTOR	ACCIDENTES GRAVES		TRABAJADORES EXPUESTOS		Indice de Incidencia x 100.000	
	▲	▲%	▲	▲%	Total	▲%
AGRARIO	6 -4	-40,00	26.732 -1.491	-5,28	22,45	-36,65
INDUSTRIA	55 2	3,77	154.756 4.628	3,08	35,54	0,67
CONSTRUCCIÓN	49 -4	-7,55	67.798 2.760	4,24	72,27	-11,31
SERVICIOS	97 9	10,23	792.111 36.199	4,79	12,25	5,19
SIN CLASIFICAR	0 0	-	0 0	-	-	-
TOTAL	207 3	1,47	1.041.397 42.097	4,21	19,88	-2,63

SECTOR	ACCIDENTES MORTALES		TRABAJADORES EXPUESTOS		Indice de Incidencia x 100.000	
	▲	▲%	▲	▲%	Total	▲%
AGRARIO	4 3	300,00	26.732 -1.491	-5,28	14,96	322,31
INDUSTRIA	7 2	40,00	154.756 4.628	3,08	4,52	35,81
CONSTRUCCIÓN	2 -8	-80,00	67.798 2.760	4,24	2,95	-80,81
SERVICIOS	16 -8	-33,33	792.111 36.199	4,79	2,02	-36,38
SIN CLASIFICAR	0 0	-	0 0	-	-	-
TOTAL	29 -11	-27,50	1.041.397 42.097	4,21	2,78	-30,43

Datos de accidentes: Base de datos del sistema Delt@ y contabilizados por baja médica en el periodo considerado.
Datos Índices de Incidencia x 100.000 trabajadores expuestos.
▲ : Variación absoluta con respecto al intervalo interanual inmediato anterior
▲% : Variación relativa porcentual con respecto al intervalo interanual inmediato anterior

TOTAL DE ACCIDENTES CON BAJA EN JORNADA DE TRABAJO POR SECCIONES DEL CNAE-2009, EN LA COMUNITAT VALENCIANA Y SUS PROVINCIAS

Datos contabilizados según fecha de baja médica, correspondientes al periodo Interanual: agosto 2021 - julio 2022

Cuadro 5

SECCIONES CNAE-2009		TOTAL DE ACCIDENTES EN JORNADA DE TRABAJO								CNAE-2009
		Provincia de Alicante		Provincia de Castellón		Provincia de Valencia		Comunitat Valenciana		
		Total	%	Total	%	Total	%	Total	%	
Sección A	AGRICULTURA, GANADERÍA, SILVICULTURA Y PESCA	699	4,5	655	8,3	1.494	5,2	2.848	5,5	Sección A
Sección B	INDUSTRIAS EXTRACTIVAS	33	0,2	9	0,1	27	0,1	69	0,1	Sección B
Sección C	INDUSTRIA MANUFACTURERA	2.436	15,7	2.229	28,2	5.451	19,1	10.116	19,4	Sección C
Sección D	SUMINISTRO DE ENERGIA ELECTRICA, GAS, VAPOR Y AIRE ACONDICIONADO	8	0,1	2	0,0	31	0,1	41	0,1	Sección D
Sección E	SUMINISTRO DE AGUA, ACTIVIDADES DE SANEAMIENTO, GESTIÓN DE RESIDUOS Y DESCONTAMINACIÓN	328	2,1	109	1,4	411	1,4	848	1,6	Sección E
Sección F	CONSTRUCCIÓN	2.612	16,9	1.100	13,9	4.068	14,2	7.780	15,0	Sección F
Sección G	COMERCIO AL POR MAYOR Y AL POR MENOR; REPARACIÓN DE VEHÍCULOS DE MOTOR Y MOTOCICLETAS	2.272	14,7	954	12,1	4.288	15,0	7.514	14,4	Sección G
Sección H	TRANSPORTE Y ALMACENAMIENTO	1.084	7,0	448	5,7	2.310	8,1	3.842	7,4	Sección H
Sección I	HOSTELERÍA	1.864	12,0	588	7,4	2.262	7,9	4.714	9,1	Sección I
Sección J	INFORMACIÓN Y COMUNICACIONES	110	0,7	27	0,3	178	0,6	315	0,6	Sección J
Sección K	ACTIVIDADES FINANCIERAS Y DE SEGUROS	25	0,2	12	0,2	32	0,1	69	0,1	Sección K
Sección L	ACTIVIDADES INMOBILIARIAS	31	0,2	11	0,1	60	0,2	102	0,2	Sección L
Sección M	ACTIVIDADES PROFESIONALES, CIENTÍFICAS Y TÉCNICAS	142	0,9	44	0,6	329	1,1	515	1,0	Sección M
Sección N	ACTIVIDADES ADMINISTRATIVAS Y SERVICIOS AUXILIARES	1.258	8,1	741	9,4	3.468	12,1	5.467	10,5	Sección N
Sección O	ADMINISTRACIÓN PÚBLICA Y DEFENSA; SEGURIDAD SOCIAL OBLIGATORIA	700	4,5	289	3,7	1.099	3,8	2.088	4,0	Sección O
Sección P	EDUCACIÓN	202	1,3	67	0,8	363	1,3	632	1,2	Sección P
Sección Q	ACTIVIDADES SANITARIAS Y DE SERVICIOS SOCIALES	1.142	7,4	351	4,4	1.735	6,1	3.228	6,2	Sección Q
Sección R	ACTIVIDADES ARTÍSTICAS, RECREATIVAS Y DE ENTRETENIMIENTO	243	1,6	134	1,7	553	1,9	930	1,8	Sección R
Sección S	OTROS SERVICIOS	241	1,6	116	1,5	367	1,3	724	1,4	Sección S
Sección T	ACTIVIDADES DE LOS HOGARES COMO EMPLEADORES Y COMO PRODUCTORES DE BIENES Y SERVICIOS PARA USO PROPIO	62	0,4	18	0,2	83	0,3	163	0,3	Sección T
Sección U	ACTIVIDADES DE ORGANIZACIONES Y ORGANISMOS EXTRATERRITORIALES	1	0,0	7	0,1	0	0,0	8	0,0	Sección U
	OTROS SIN CLASIFICAR	0	0,0	0	0,0	0	0,0	0	0,0	
	TOTAL	15.493	100,0	7.911	100,0	28.609	100,0	52.013	100,0	

TOTAL DE ACCIDENTES CON BAJA EN JORNADA DE TRABAJO POR SECCIONES Y DIVISIONES, EN LA COMUNITAT VALENCIANA Y SUS PROVINCIAS

Datos contabilizados según fecha de baja médica, correspondientes al periodo Interanual: agosto 2021 - julio 2022

Cuadro 6

SECCIONES Y DIVISIONES CNAE-2009		TOTAL DE ACCIDENTES EN JORNADA DE TRABAJO								
		Provincia de Alicante		Provincia de Castellón		Provincia de Valencia		Comunitat Valenciana		CNAE-2009
		Total	%	Total	%	Total	%	Total	%	
Sección A	**AGRICULTURA, GANADERÍA, SILVICULTURA Y PESCA**	**699**	**4,51**	**655**	**8,28**	**1494**	**5,22**	**2848**	**5,48**	**Sección A**
01	Agricultura, ganadería, caza y servicios relacionados con las mismas	594	3,83	559	7,07	1403	4,90	2556	4,91	01
02	Silvicultura y explotación forestal	36	0,23	54	0,68	79	0,28	169	0,32	02
03	Pesca y acuicultura	69	0,45	42	0,53	12	0,04	123	0,24	03
Sección B	**INDUSTRIAS EXTRACTIVAS**	**33**	**0,21**	**9**	**0,11**	**27**	**0,09**	**69**	**0,13**	**Sección B**
05	Extracción de antracita, hulla y lignito	0	0,00	0	0,00	0	0,00	0	0,00	05
06	Extracción de crudo de petróleo y gas natural	0	0,00	0	0,00	0	0,00	0	0,00	06
07	Extracción de minerales metálicos	0	0,00	0	0,00	1	0,00	1	0,00	07
08	Otras industrias extractivas	32	0,21	9	0,11	26	0,09	67	0,13	08
09	Actividades de apoyo a las industrias extractivas	1	0,01	0	0,00	0	0,00	1	0,00	09
Sección C	**INDUSTRIA MANUFACTURERA**	**2436**	**15,72**	**2229**	**28,18**	**5451**	**19,05**	**10116**	**19,45**	**Sección C**
10	Industria de la alimentación	337	2,18	156	1,97	1351	4,72	1844	3,55	10
11	Fabricación de bebidas	14	0,09	8	0,10	92	0,32	114	0,22	11
12	Industria del tabaco	0	0,00	0	0,00	1	0,00	1	0,00	12
13	Industria textil	247	1,59	16	0,20	174	0,61	437	0,84	13
14	Confección de prendas de vestir	10	0,06	6	0,08	32	0,11	48	0,09	14
15	Industria del cuero y del calzado	247	1,59	10	0,13	15	0,05	272	0,52	15
16	Industria de la madera y del corcho, excepto muebles; cestería y espartería	108	0,70	104	1,31	258	0,90	470	0,90	16
17	Industria del papel	53	0,34	28	0,35	103	0,36	184	0,35	17
18	Artes gráficas y reproducción de soportes grabados	43	0,28	7	0,09	118	0,41	168	0,32	18
19	Coquerías y refino de petróleo	0	0,00	0	0,00	0	0,00	0	0,00	19
20	Industria química	97	0,63	123	1,55	269	0,94	489	0,94	20
21	Fabricación de productos farmacéuticos	3	0,02	0	0,00	15	0,05	18	0,03	21
22	Fabricación de productos de caucho y plásticos	317	2,05	34	0,43	323	1,13	674	1,30	22
23	Fabricación de otros productos minerales no metálicos	202	1,30	1065	13,46	256	0,89	1523	2,93	23
24	Metalurgia; fabricación de productos de hierro, acero y ferroaleaciones	49	0,32	20	0,25	128	0,45	197	0,38	24
25	Fabricación de productos metálicos, excepto maquinaria y equipo	337	2,18	181	2,29	888	3,10	1406	2,70	25
26	Fabricación de productos informáticos, electrónicos y ópticos	0	0,00	21	0,27	18	0,06	39	0,07	26
27	Fabricación de material y equipo eléctrico	13	0,08	32	0,40	60	0,21	105	0,20	27
28	Fabricación de maquinaria y equipo n.c.o.p.	104	0,67	168	2,12	355	1,24	627	1,21	28
29	Fabricación de vehículos de motor, remolques y semirremolques	22	0,14	40	0,51	305	1,07	367	0,71	29
30	Fabricación de otro material de transporte	20	0,13	4	0,05	44	0,15	68	0,13	30
31	Fabricación de muebles	58	0,37	71	0,90	262	0,92	391	0,75	31
32	Otras industrias manufactureras	52	0,34	26	0,33	81	0,28	159	0,31	32
33	Reparación e instalación de maquinaria y equipo	103	0,66	109	1,38	303	1,06	515	0,99	33
Sección D	**SUMINISTRO DE ENERGIA ELECTRICA, GAS, VAPOR Y AIRE ACONDICIONADO**	**8**	**0,05**	**2**	**0,03**	**31**	**0,11**	**41**	**0,08**	**Sección D**
35	Suministro de energía eléctrica, gas, vapor y aire acondicionado	8	0,05	2	0,03	31	0,11	41	0,08	35
Sección E	**SUMINISTRO DE AGUA, ACTIVIDADES DE SANEAMIENTO, GESTIÓN DE RESIDUOS Y DESCONTAMINACIÓN**	**328**	**2,12**	**109**	**1,38**	**411**	**1,44**	**848**	**1,63**	**Sección E**
36	Captación, depuración y distribución de agua	44	0,28	18	0,23	56	0,20	118	0,23	36
37	Recogida y tratamiento de aguas residuales	12	0,08	19	0,24	21	0,07	52	0,10	37
38	Recogida, tratamiento y eliminación de residuos; valorización	268	1,73	71	0,90	327	1,14	666	1,28	38
39	Actividades de descontaminación y otros servicios de gestión de residuos	4	0,03	1	0,01	7	0,02	12	0,02	39
Sección F	**CONSTRUCCIÓN**	**2612**	**16,86**	**1100**	**13,90**	**4068**	**14,22**	**7780**	**14,96**	**Sección F**
41	Construcción de edificios	1111	7,17	572	7,23	1627	5,69	3310	6,36	41
42	Ingeniería civil	71	0,46	38	0,48	188	0,66	297	0,57	42
43	Actividades de construcción especializada	1430	9,23	490	6,19	2253	7,88	4173	8,02	43
Sección G	**COMERCIO AL POR MAYOR Y AL POR MENOR; REPARACIÓN DE VEHÍCULOS DE MOTOR Y MOTOCICLETAS**	**2272**	**14,66**	**954**	**12,06**	**4288**	**14,99**	**7514**	**14,45**	**Sección G**
45	Venta y reparación de vehículos de motor y motocicletas	336	2,17	126	1,59	579	2,02	1041	2,00	45
46	Comercio al por mayor e intermediarios del comercio, excepto de vehículos de motor y motocicletas	825	5,32	554	7,00	2083	7,28	3462	6,66	46
47	Comercio al por menor, excepto de vehículos de motor y motocicletas	1111	7,17	274	3,46	1626	5,68	3011	5,79	47
Sección H	**TRANSPORTE Y ALMACENAMIENTO**	**1084**	**7,00**	**448**	**5,66**	**2310**	**8,07**	**3842**	**7,39**	**Sección H**
49	Transporte terrestre y por tubería	679	4,38	306	3,87	1387	4,85	2372	4,56	49
50	Transporte marítimo y por vías navegables interiores	51	0,33	3	0,04	38	0,13	92	0,18	50
51	Transporte aéreo	18	0,12	3	0,04	15	0,05	36	0,07	51
52	Almacenamiento y actividades anexas al transporte	152	0,98	79	1,00	492	1,72	723	1,39	52
53	Actividades postales y de correos	184	1,19	57	0,72	378	1,32	619	1,19	53
Sección I	**HOSTELERÍA**	**1864**	**12,03**	**588**	**7,43**	**2262**	**7,91**	**4714**	**9,06**	**Sección I**
55	Servicios de alojamiento	476	3,07	160	2,02	201	0,70	837	1,61	55
56	Servicios de comidas y bebidas	1388	8,96	428	5,41	2061	7,20	3877	7,45	56

SECCIONES Y DIVISIONES CNAE-2009		TOTAL DE ACCIDENTES EN JORNADA DE TRABAJO								
		Provincia de Alicante		Provincia de Castellón		Provincia de Valencia		Comunitat Valenciana		CNAE-2009
		Total	%	Total	%	Total	%	Total	%	
Sección J	**INFORMACIÓN Y COMUNICACIONES**	**110**	**0,71**	**27**	**0,34**	**178**	**0,62**	**315**	**0,61**	**Sección J**
58	Edición	0	0,00	0	0,00	5	0,02	5	0,01	58
59	Actividades cinematográficas, de vídeo y de televisión, grabación de sonido y edición musical	8	0,05	3	0,04	14	0,05	25	0,05	59
60	Actividades de programación y emisión de radio y televisión	8	0,05	6	0,08	27	0,09	41	0,08	60
61	Telecomunicaciones	68	0,44	13	0,16	48	0,17	129	0,25	61
62	Programación, consultoría y otras actividades relacionadas con la informática	17	0,11	5	0,06	24	0,08	46	0,09	62
63	Servicios de información	9	0,06	0	0,00	60	0,21	69	0,13	63
Sección K	**ACTIVIDADES FINANCIERAS Y DE SEGUROS**	**25**	**0,16**	**12**	**0,15**	**32**	**0,11**	**69**	**0,13**	**Sección K**
64	Servicios financieros, excepto seguros y fondos de pensiones	18	0,12	5	0,06	18	0,06	41	0,08	64
65	Seguros, reaseguros y fondos de pensiones, excepto Seguridad Social obligatoria	0	0,00	0	0,00	3	0,01	3	0,01	65
66	Actividades auxiliares a los servicios financieros y a los seguros	7	0,05	7	0,09	11	0,04	25	0,05	66
Sección L	**ACTIVIDADES INMOBILIARIAS**	**31**	**0,20**	**11**	**0,14**	**60**	**0,21**	**102**	**0,20**	**Sección L**
68	Actividades inmobiliarias	31	0,20	11	0,14	60	0,21	102	0,20	68
Sección M	**ACTIVIDADES PROFESIONALES, CIENTÍFICAS Y TÉCNICAS**	**142**	**0,92**	**44**	**0,56**	**329**	**1,15**	**515**	**0,99**	**Sección M**
69	Actividades jurídicas y de contabilidad	21	0,14	7	0,09	38	0,13	66	0,13	69
70	Actividades de las sedes centrales; actividades de consultoría de gestión empresarial	6	0,04	5	0,06	10	0,03	21	0,04	70
71	Servicios técnicos de arquitectura e ingeniería; ensayos y análisis técnicos	28	0,18	15	0,19	116	0,41	159	0,31	71
72	Investigación y desarrollo	7	0,05	0	0,00	30	0,10	37	0,07	72
73	Publicidad y estudios de mercado	15	0,10	8	0,10	20	0,07	43	0,08	73
74	Otras actividades profesionales, científicas y técnicas	52	0,34	6	0,08	94	0,33	152	0,29	74
75	Actividades veterinarias	13	0,08	3	0,04	21	0,07	37	0,07	75
Sección N	**ACTIVIDADES ADMINISTRATIVAS Y SERVICIOS AUXILIARES**	**1258**	**8,12**	**741**	**9,37**	**3468**	**12,12**	**5467**	**10,51**	**Sección N**
77	Actividades de alquiler	65	0,42	16	0,20	136	0,48	217	0,42	77
78	Actividades relacionadas con el empleo	307	1,98	409	5,17	1434	5,01	2150	4,13	78
79	Actividades de agencias de viajes, operadores turísticos, servicios de reservas y otros relacionados	3	0,02	0	0,00	6	0,02	9	0,02	79
80	Actividades de seguridad e investigación	98	0,63	23	0,29	246	0,86	367	0,71	80
81	Servicios a edificios y actividades de jardinería	691	4,46	267	3,38	1257	4,39	2215	4,26	81
82	Actividades administrativas de oficina y otras actividades auxiliares a las empresas	94	0,61	26	0,33	389	1,36	509	0,98	82
Sección O	**ADMINISTRACIÓN PÚBLICA Y DEFENSA; SEGURIDAD SOCIAL OBLIGATORIA**	**700**	**4,52**	**289**	**3,65**	**1099**	**3,84**	**2088**	**4,01**	**Sección O**
84	Administración Pública y defensa; Seguridad Social obligatoria	700	4,52	289	3,65	1099	3,84	2088	4,01	84
Sección P	**EDUCACIÓN**	**202**	**1,30**	**67**	**0,85**	**363**	**1,27**	**632**	**1,22**	**Sección P**
85	Educación	202	1,30	67	0,85	363	1,27	632	1,22	85
Sección Q	**ACTIVIDADES SANITARIAS Y DE SERVICIOS SOCIALES**	**1142**	**7,37**	**351**	**4,44**	**1735**	**6,06**	**3228**	**6,21**	**Sección Q**
86	Actividades sanitarias	727	4,69	212	2,68	888	3,10	1827	3,51	86
87	Asistencia en establecimientos residenciales	272	1,76	98	1,24	655	2,29	1025	1,97	87
88	Actividades de servicios sociales sin alojamiento	143	0,92	41	0,52	192	0,67	376	0,72	88
Sección R	**ACTIVIDADES ARTÍSTICAS, RECREATIVAS Y DE ENTRETENIMIENTO**	**243**	**1,57**	**134**	**1,69**	**553**	**1,93**	**930**	**1,79**	**Sección R**
90	Actividades de creación, artísticas y espectáculos	10	0,06	10	0,13	66	0,23	86	0,17	90
91	Actividades de bibliotecas, archivos, museos y otras actividades culturales	24	0,15	1	0,01	47	0,16	72	0,14	91
92	Actividades de juegos de azar y apuestas	18	0,12	2	0,03	32	0,11	52	0,10	92
93	Actividades deportivas, recreativas y de entretenimiento	191	1,23	121	1,53	408	1,43	720	1,38	93
Sección S	**OTROS SERVICIOS**	**241**	**1,56**	**116**	**1,47**	**367**	**1,28**	**724**	**1,39**	**Sección S**
94	Actividades asociativas	41	0,26	16	0,20	43	0,15	100	0,19	94
95	Reparación de ordenadores, efectos personales y artículos de uso doméstico	30	0,19	28	0,35	50	0,17	108	0,21	95
96	Otros servicios personales	170	1,10	72	0,91	274	0,96	516	0,99	96
Sección T	**ACTIVIDADES DE LOS HOGARES COMO EMPLEADORES Y COMO PRODUCTORES DE BIENES Y SERVICIOS PARA USO PROPIO**	**62**	**0,40**	**18**	**0,23**	**83**	**0,29**	**163**	**0,31**	**Sección T**
97	Actividades de los hogares como empleadores de personal doméstico	62	0,40	18	0,23	83	0,29	163	0,31	97
98	Actividades de los hogares como productores de bienes y servicios para uso propio	0	0,00	0	0,00	0	0,00	0	0,00	98
Sección U	**ACTIVIDADES DE ORGANIZACIONES Y ORGANISMOS EXTRATERRITORIALES**	**1**	**0,01**	**7**	**0,09**	**0**	**0,00**	**8**	**0,02**	**Sección U**
99	Actividades de organizaciones y organismos extraterritoriales	1	0,01	7	0,09	0	0,00	8	0,02	99
			0,00		0,00		0,00		0,00	
	OTROS SIN CLASIFICAR	0	0,00	0	0,00	0	0,00	0	0,00	
			0,00		0,00		0,00		0,00	
	TOTAL	**15.493**	**100,00**	**7.911**	**100,00**	**28.609**	**100,00**	**52.013**	**100,00**	

ACCIDENTES GRAVES EN JORNADA DE TRABAJO POR SECCIONES, EN LA COMUNITAT VALENCIANA Y SUS PROVINCIAS

Datos contabilizados según fecha de baja médica, correspondientes al periodo Interanual: agosto 2021 - julio 2022

Cuadro 7

SECCIONES CNAE-2009		ACCIDENTES GRAVES EN JORNADA DE TRABAJO								
		Provincia de Alicante		Provincia de Castellón		Provincia de Valencia		Comunitat Valenciana		CNAE-2009
		Total	%	Total	%	Total	%	Total	%	
Sección A	AGRICULTURA, GANADERÍA, SILVICULTURA Y PESCA	6	5,0	0	0,0	6	2,9	12	3,3	Sección A
Sección B	INDUSTRIAS EXTRACTIVAS	1	0,8	0	0,0	2	1,0	3	0,8	Sección B
Sección C	INDUSTRIA MANUFACTURERA	22	18,5	9	23,7	49	23,7	80	22,0	Sección C
Sección D	SUMINISTRO DE ENERGIA ELECTRICA, GAS, VAPOR Y AIRE ACONDICIONADO	0	0,0	1	2,6	0	0,0	1	0,3	Sección D
Sección E	SUMINISTRO DE AGUA, ACTIVIDADES DE SANEAMIENTO, GESTIÓN DE RESIDUOS Y DESCONTAMINACIÓN	1	0,8	0	0,0	4	1,9	5	1,4	Sección E
Sección F	CONSTRUCCIÓN	38	31,9	11	28,9	49	23,7	98	26,9	Sección F
Sección G	COMERCIO AL POR MAYOR Y AL POR MENOR; REPARACIÓN DE VEHÍCULOS DE MOTOR Y MOTOCICLETAS	9	7,6	6	15,8	19	9,2	34	9,3	Sección G
Sección H	TRANSPORTE Y ALMACENAMIENTO	9	7,6	3	7,9	31	15,0	43	11,8	Sección H
Sección I	HOSTELERÍA	6	5,0	2	5,3	6	2,9	14	3,8	Sección I
Sección J	INFORMACIÓN Y COMUNICACIONES	0	0,0	1	2,6	0	0,0	1	0,3	Sección J
Sección K	ACTIVIDADES FINANCIERAS Y DE SEGUROS	0	0,0	0	0,0	1	0,5	1	0,3	Sección K
Sección L	ACTIVIDADES INMOBILIARIAS	1	0,8	0	0,0	0	0,0	1	0,3	Sección L
Sección M	ACTIVIDADES PROFESIONALES, CIENTÍFICAS Y TÉCNICAS	1	0,8	0	0,0	5	2,4	6	1,6	Sección M
Sección N	ACTIVIDADES ADMINISTRATIVAS Y SERVICIOS AUXILIARES	7	5,9	4	10,5	16	7,7	27	7,4	Sección N
Sección O	ADMINISTRACIÓN PÚBLICA Y DEFENSA; SEGURIDAD SOCIAL OBLIGATORIA	6	5,0	0	0,0	7	3,4	13	3,6	Sección O
Sección P	EDUCACIÓN	1	0,8	0	0,0	3	1,4	4	1,1	Sección P
Sección Q	ACTIVIDADES SANITARIAS Y DE SERVICIOS SOCIALES	7	5,9	0	0,0	1	0,5	8	2,2	Sección Q
Sección R	ACTIVIDADES ARTÍSTICAS, RECREATIVAS Y DE ENTRETENIMIENTO	2	1,7	0	0,0	4	1,9	6	1,6	Sección R
Sección S	OTROS SERVICIOS	1	0,8	0	0,0	3	1,4	4	1,1	Sección S
Sección T	ACTIVIDADES DE LOS HOGARES COMO EMPLEADORES Y COMO PRODUCTORES DE BIENES Y SERVICIOS PARA USO PROPIO	1	0,8	1	2,6	1	0,5	3	0,8	Sección T
Sección U	ACTIVIDADES DE ORGANIZACIONES Y ORGANISMOS EXTRATERRITORIALES	0	0,0	0	0,0	0	0,0	0	0,0	Sección U
	OTROS SIN CLASIFICAR	0	0,0	0	0,0	0	0,0	0	0,0	
	TOTAL	119	100,0	38	100,0	207	100,0	364	100,0	

ACCIDENTES GRAVES EN JORNADA DE TRABAJO POR SECCIONES Y DIVISIONES, EN LA COMUNITAT VALENCIANA Y SUS PROVINCIAS

Datos contabilizados según fecha de baja médica, correspondientes al periodo Interanual: agosto 2021 - julio 2022

Cuadro 8

SECCIONES Y DIVISIONES CNAE-2009		ACCIDENTES GRAVES EN JORNADA DE TRABAJO								
		Provincia de Alicante		Provincia de Castellón		Provincia de Valencia		Comunitat Valenciana		CNAE-2009
		Total	%	Total	%	Total	%	Total	%	
Sección A	**AGRICULTURA, GANADERÍA, SILVICULTURA Y PESCA**	**6**	**5,04**	**0**	**0,00**	**6**	**2,90**	**12**	**3,30**	**Sección A**
01	Agricultura, ganadería, caza y servicios relacionados con las mismas	5	4,20	0	0,00	6	2,90	11	3,02	01
02	Silvicultura y explotación forestal	0	0,00	0	0,00	0	0,00	0	0,00	02
03	Pesca y acuicultura	1	0,84	0	0,00	0	0,00	1	0,27	03
Sección B	**INDUSTRIAS EXTRACTIVAS**	**1**	**0,84**	**0**	**0,00**	**2**	**0,97**	**3**	**0,82**	**Sección B**
05	Extracción de antracita, hulla y lignito	0	0,00	0	0,00	0	0,00	0	0,00	05
06	Extracción de crudo de petróleo y gas natural	0	0,00	0	0,00	0	0,00	0	0,00	06
07	Extracción de minerales metálicos	0	0,00	0	0,00	0	0,00	0	0,00	07
08	Otras industrias extractivas	1	0,84	0	0,00	2	0,97	3	0,82	08
09	Actividades de apoyo a las industrias extractivas	0	0,00	0	0,00	0	0,00	0	0,00	09
Sección C	**INDUSTRIA MANUFACTURERA**	**22**	**18,49**	**9**	**23,68**	**49**	**23,67**	**80**	**21,98**	**Sección C**
10	Industria de la alimentación	3	2,52	0	0,00	11	5,31	14	3,85	10
11	Fabricación de bebidas	0	0,00	0	0,00	1	0,48	1	0,27	11
12	Industria del tabaco	0	0,00	0	0,00	0	0,00	0	0,00	12
13	Industria textil	0	0,00	0	0,00	1	0,48	1	0,27	13
14	Confección de prendas de vestir	0	0,00	0	0,00	0	0,00	0	0,00	14
15	Industria del cuero y del calzado	0	0,00	0	0,00	0	0,00	0	0,00	15
16	Industria de la madera y del corcho, excepto muebles; cestería y espartería	2	1,68	2	5,26	5	2,42	9	2,47	16
17	Industria del papel	1	0,84	1	2,63	1	0,48	3	0,82	17
18	Artes gráficas y reproducción de soportes grabados	0	0,00	0	0,00	0	0,00	0	0,00	18
19	Coquerías y refino de petróleo	0	0,00	0	0,00	0	0,00	0	0,00	19
20	Industria química	1	0,84	2	5,26	3	1,45	6	1,65	20
21	Fabricación de productos farmacéuticos	0	0,00	0	0,00	0	0,00	0	0,00	21
22	Fabricación de productos de caucho y plásticos	2	1,68	0	0,00	3	1,45	5	1,37	22
23	Fabricación de otros productos minerales no metálicos	1	0,84	3	7,89	1	0,48	5	1,37	23
24	Metalurgia; fabricación de productos de hierro, acero y ferroaleaciones	1	0,84	1	2,63	1	0,48	3	0,82	24
25	Fabricación de productos metálicos, excepto maquinaria y equipo	7	5,88	0	0,00	12	5,80	19	5,22	25
26	Fabricación de productos informáticos, electrónicos y ópticos	0	0,00	0	0,00	0	0,00	0	0,00	26
27	Fabricación de material y equipo eléctrico	0	0,00	0	0,00	0	0,00	0	0,00	27
28	Fabricación de maquinaria y equipo n.c.o.p.	0	0,00	0	0,00	4	1,93	4	1,10	28
29	Fabricación de vehículos de motor, remolques y semirremolques	1	0,84	0	0,00	2	0,97	3	0,82	29
30	Fabricación de otro material de transporte	0	0,00	0	0,00	0	0,00	0	0,00	30
31	Fabricación de muebles	0	0,00	0	0,00	3	1,45	3	0,82	31
32	Otras industrias manufactureras	2	1,68	0	0,00	0	0,00	2	0,55	32
33	Reparación e instalación de maquinaria y equipo	1	0,84	0	0,00	1	0,48	2	0,55	33
Sección D	**SUMINISTRO DE ENERGIA ELECTRICA, GAS, VAPOR Y AIRE ACONDICIONADO**	**0**	**0,00**	**1**	**2,63**	**0**	**0,00**	**1**	**0,27**	**Sección D**
35	Suministro de energía eléctrica, gas, vapor y aire acondicionado	0	0,00	1	2,63	0	0,00	1	0,27	35
Sección E	**SUMINISTRO DE AGUA, ACTIVIDADES DE SANEAMIENTO, GESTIÓN DE RESIDUOS Y DESCONTAMINACIÓN**	**1**	**0,84**	**0**	**0,00**	**4**	**1,93**	**5**	**1,37**	**Sección E**
36	Captación, depuración y distribución de agua	0	0,00	0	0,00	0	0,00	0	0,00	36
37	Recogida y tratamiento de aguas residuales	0	0,00	0	0,00	0	0,00	0	0,00	37
38	Recogida, tratamiento y eliminación de residuos; valorización	1	0,84	0	0,00	3	1,45	4	1,10	38
39	Actividades de descontaminación y otros servicios de gestión de residuos	0	0,00	0	0,00	1	0,48	1	0,27	39
Sección F	**CONSTRUCCIÓN**	**38**	**31,93**	**11**	**28,95**	**49**	**23,67**	**98**	**26,92**	**Sección F**
41	Construcción de edificios	16	13,45	8	21,05	22	10,63	46	12,64	41
42	Ingeniería civil	0	0,00	0	0,00	0	0,00	0	0,00	42
43	Actividades de construcción especializada	22	18,49	3	7,89	27	13,04	52	14,29	43
Sección G	**COMERCIO AL POR MAYOR Y AL POR MENOR; REPARACIÓN DE VEHÍCULOS DE MOTOR Y MOTOCICLETAS**	**9**	**7,56**	**6**	**15,79**	**19**	**9,18**	**34**	**9,34**	**Sección G**
45	Venta y reparación de vehículos de motor y motocicletas	3	2,52	1	2,63	5	2,42	9	2,47	45
46	Comercio al por mayor e intermediarios del comercio, excepto de vehículos de motor y motocicletas	3	2,52	3	7,89	10	4,83	16	4,40	46
47	Comercio al por menor, excepto de vehículos de motor y motocicletas	3	2,52	2	5,26	4	1,93	9	2,47	47
Sección H	**TRANSPORTE Y ALMACENAMIENTO**	**9**	**7,56**	**3**	**7,89**	**31**	**14,98**	**43**	**11,81**	**Sección H**
49	Transporte terrestre y por tubería	6	5,04	3	7,89	24	11,59	33	9,07	49
50	Transporte marítimo y por vías navegables interiores	0	0,00	0	0,00	0	0,00	0	0,00	50
51	Transporte aéreo	0	0,00	0	0,00	0	0,00	0	0,00	51
52	Almacenamiento y actividades anexas al transporte	2	1,68	0	0,00	5	2,42	7	1,92	52
53	Actividades postales y de correos	1	0,84	0	0,00	2	0,97	3	0,82	53
Sección I	**HOSTELERÍA**	**6**	**5,04**	**2**	**5,26**	**6**	**2,90**	**14**	**3,85**	**Sección I**
55	Servicios de alojamiento	1	0,84	1	2,63	2	0,97	4	1,10	55
56	Servicios de comidas y bebidas	5	4,20	1	2,63	4	1,93	10	2,75	56

SECCIONES Y DIVISIONES CNAE-2009		ACCIDENTES GRAVES EN JORNADA DE TRABAJO								
		Provincia de Alicante		Provincia de Castellón		Provincia de Valencia		Comunitat Valenciana		CNAE-2009
		Total	%	Total	%	Total	%	Total	%	
Sección J	**INFORMACIÓN Y COMUNICACIONES**	**0**	**0,00**	**1**	**2,63**	**0**	**0,00**	**1**	**0,27**	**Sección J**
58	Edición	0	0,00	0	0,00	0	0,00	0	0,00	58
59	Actividades cinematográficas, de vídeo y de televisión, grabación de sonido y edición musical	0	0,00	0	0,00	0	0,00	0	0,00	59
60	Actividades de programación y emisión de radio y televisión	0	0,00	1	2,63	0	0,00	1	0,27	60
61	Telecomunicaciones	0	0,00	0	0,00	0	0,00	0	0,00	61
62	Programación, consultoría y otras actividades relacionadas con la informática	0	0,00	0	0,00	0	0,00	0	0,00	62
63	Servicios de información	0	0,00	0	0,00	0	0,00	0	0,00	63
Sección K	**ACTIVIDADES FINANCIERAS Y DE SEGUROS**	**0**	**0,00**	**0**	**0,00**	**1**	**0,48**	**1**	**0,27**	**Sección K**
64	Servicios financieros, excepto seguros y fondos de pensiones	0	0,00	0	0,00	0	0,00	0	0,00	64
65	Seguros, reaseguros y fondos de pensiones, excepto Seguridad Social obligatoria	0	0,00	0	0,00	0	0,00	0	0,00	65
66	Actividades auxiliares a los servicios financieros y a los seguros	0	0,00	0	0,00	1	0,48	1	0,27	66
Sección L	**ACTIVIDADES INMOBILIARIAS**	**1**	**0,84**	**0**	**0,00**	**0**	**0,00**	**1**	**0,27**	**Sección L**
68	Actividades inmobiliarias	1	0,84	0	0,00	0	0,00	1	0,27	68
Sección M	**ACTIVIDADES PROFESIONALES, CIENTÍFICAS Y TÉCNICAS**	**1**	**0,84**	**0**	**0,00**	**5**	**2,42**	**6**	**1,65**	**Sección M**
69	Actividades jurídicas y de contabilidad	0	0,00	0	0,00	0	0,00	0	0,00	69
70	Actividades de las sedes centrales; actividades de consultoría de gestión empresarial	0	0,00	0	0,00	0	0,00	0	0,00	70
71	Servicios técnicos de arquitectura e ingeniería; ensayos y análisis técnicos	1	0,84	0	0,00	5	2,42	6	1,65	71
72	Investigación y desarrollo	0	0,00	0	0,00	0	0,00	0	0,00	72
73	Publicidad y estudios de mercado	0	0,00	0	0,00	0	0,00	0	0,00	73
74	Otras actividades profesionales, científicas y técnicas	0	0,00	0	0,00	0	0,00	0	0,00	74
75	Actividades veterinarias	0	0,00	0	0,00	0	0,00	0	0,00	75
Sección N	**ACTIVIDADES ADMINISTRATIVAS Y SERVICIOS AUXILIARES**	**7**	**5,88**	**4**	**10,53**	**16**	**7,73**	**27**	**7,42**	**Sección N**
77	Actividades de alquiler	0	0,00	0	0,00	1	0,48	1	0,27	77
78	Actividades relacionadas con el empleo	2	1,68	3	7,89	6	2,90	11	3,02	78
79	Actividades de agencias de viajes, operadores turísticos, servicios de reservas y otros relacionados	0	0,00	0	0,00	0	0,00	0	0,00	79
80	Actividades de seguridad e investigación	0	0,00	0	0,00	2	0,97	2	0,55	80
81	Servicios a edificios y actividades de jardinería	4	3,36	1	2,63	5	2,42	10	2,75	81
82	Actividades administrativas de oficina y otras actividades auxiliares a las empresas	1	0,84	0	0,00	2	0,97	3	0,82	82
Sección O	**ADMINISTRACIÓN PÚBLICA Y DEFENSA; SEGURIDAD SOCIAL OBLIGATORIA**	**6**	**5,04**	**0**	**0,00**	**7**	**3,38**	**13**	**3,57**	**Sección O**
84	Administración Pública y defensa; Seguridad Social obligatoria	6	5,04	0	0,00	7	3,38	13	3,57	84
Sección P	**EDUCACIÓN**	**1**	**0,84**	**0**	**0,00**	**3**	**1,45**	**4**	**1,10**	**Sección P**
85	Educación	1	0,84	0	0,00	3	1,45	4	1,10	85
Sección Q	**ACTIVIDADES SANITARIAS Y DE SERVICIOS SOCIALES**	**7**	**5,88**	**0**	**0,00**	**1**	**0,48**	**8**	**2,20**	**Sección Q**
86	Actividades sanitarias	6	5,04	0	0,00	0	0,00	6	1,65	86
87	Asistencia en establecimientos residenciales	1	0,84	0	0,00	1	0,48	2	0,55	87
88	Actividades de servicios sociales sin alojamiento	0	0,00	0	0,00	0	0,00	0	0,00	88
Sección R	**ACTIVIDADES ARTÍSTICAS, RECREATIVAS Y DE ENTRETENIMIENTO**	**2**	**1,68**	**0**	**0,00**	**4**	**1,93**	**6**	**1,65**	**Sección R**
90	Actividades de creación, artísticas y espectáculos	0	0,00	0	0,00	2	0,97	2	0,55	90
91	Actividades de bibliotecas, archivos, museos y otras actividades culturales	0	0,00	0	0,00	0	0,00	0	0,00	91
92	Actividades de juegos de azar y apuestas	0	0,00	0	0,00	0	0,00	0	0,00	92
93	Actividades deportivas, recreativas y de entretenimiento	2	1,68	0	0,00	2	0,97	4	1,10	93
Sección S	**OTROS SERVICIOS**	**1**	**0,84**	**0**	**0,00**	**3**	**1,45**	**4**	**1,10**	**Sección S**
94	Actividades asociativas	0	0,00	0	0,00	1	0,48	1	0,27	94
95	Reparación de ordenadores, efectos personales y artículos de uso doméstico	0	0,00	0	0,00	1	0,48	1	0,27	95
96	Otros servicios personales	1	0,84	0	0,00	1	0,48	2	0,55	96
Sección T	**ACTIVIDADES DE LOS HOGARES COMO EMPLEADORES Y COMO PRODUCTORES DE BIENES Y SERVICIOS PARA USO PROPIO**	**1**	**0,84**	**1**	**2,63**	**1**	**0,48**	**3**	**0,82**	**Sección T**
97	Actividades de los hogares como empleadores de personal doméstico	1	0,84	1	2,63	1	0,48	3	0,82	97
98	Actividades de los hogares como productores de bienes y servicios para uso propio	0	0,00	0	0,00	0	0,00	0	0,00	98
Sección U	**ACTIVIDADES DE ORGANIZACIONES Y ORGANISMOS EXTRATERRITORIALES**	**0**	**0,00**	**0**	**0,00**	**0**	**0,00**	**0**	**0,00**	**Sección U**
99	Actividades de organizaciones y organismos extraterritoriales	0	0,00	0	0,00	0	0,00	0	0,00	99
			0,00		0,00		0,00	0	0,00	
	OTROS SIN CLASIFICAR	0	0,00	0	0,00	0	0,00	**0**	**0,00**	
			0,00		0,00		0,00		0,00	
	TOTAL	**119**	**100,00**	**38**	**100,00**	**207**	**100,00**	**364**	**100,00**	

ACCIDENTES MORTALES EN JORNADA DE TRABAJO POR SECCIONES, EN LA COMUNITAT VALENCIANA Y SUS PROVINCIAS

Datos contabilizados según fecha de baja médica, correspondientes al periodo Interanual: agosto 2021 - julio 2022

Cuadro 9

SECCIONES CNAE-2009		ACCIDENTES MORTALES EN JORNADA DE TRABAJO								
		Provincia de Alicante		Provincia de Castellón		Provincia de Valencia		Comunitat Valenciana		CNAE-2009
		Total	%	Total	%	Total	%	Total	%	
Sección A	AGRICULTURA, GANADERÍA, SILVICULTURA Y PESCA	3	12,0	0	0,0	4	13,8	7	10,9	Sección A
Sección B	INDUSTRIAS EXTRACTIVAS	0	0,0	0	0,0	0	0,0	0	0,0	Sección B
Sección C	INDUSTRIA MANUFACTURERA	1	4,0	5	50,0	7	24,1	13	20,3	Sección C
Sección D	SUMINISTRO DE ENERGIA ELECTRICA, GAS, VAPOR Y AIRE ACONDICIONADO	0	0,0	0	0,0	0	0,0	0	0,0	Sección D
Sección E	SUMINISTRO DE AGUA, ACTIVIDADES DE SANEAMIENTO, GESTIÓN DE RESIDUOS Y DESCONTAMINACIÓN	3	12,0	0	0,0	0	0,0	3	4,7	Sección E
Sección F	CONSTRUCCIÓN	7	28,0	1	10,0	2	6,9	10	15,6	Sección F
Sección G	COMERCIO AL POR MAYOR Y AL POR MENOR; REPARACIÓN DE VEHÍCULOS DE MOTOR Y MOTOCICLETAS	2	8,0	1	10,0	2	6,9	5	7,8	Sección G
Sección H	TRANSPORTE Y ALMACENAMIENTO	7	28,0	2	20,0	5	17,2	14	21,9	Sección H
Sección I	HOSTELERÍA	0	0,0	1	10,0	1	3,4	2	3,1	Sección I
Sección J	INFORMACIÓN Y COMUNICACIONES	0	0,0	0	0,0	0	0,0	0	0,0	Sección J
Sección K	ACTIVIDADES FINANCIERAS Y DE SEGUROS	0	0,0	0	0,0	0	0,0	0	0,0	Sección K
Sección L	ACTIVIDADES INMOBILIARIAS	0	0,0	0	0,0	0	0,0	0	0,0	Sección L
Sección M	ACTIVIDADES PROFESIONALES, CIENTÍFICAS Y TÉCNICAS	0	0,0	0	0,0	0	0,0	0	0,0	Sección M
Sección N	ACTIVIDADES ADMINISTRATIVAS Y SERVICIOS AUXILIARES	0	0,0	0	0,0	3	10,3	3	4,7	Sección N
Sección O	ADMINISTRACIÓN PÚBLICA Y DEFENSA; SEGURIDAD SOCIAL OBLIGATORIA	0	0,0	0	0,0	2	6,9	2	3,1	Sección O
Sección P	EDUCACIÓN	0	0,0	0	0,0	0	0,0	0	0,0	Sección P
Sección Q	ACTIVIDADES SANITARIAS Y DE SERVICIOS SOCIALES	0	0,0	0	0,0	0	0,0	0	0,0	Sección Q
Sección R	ACTIVIDADES ARTÍSTICAS, RECREATIVAS Y DE ENTRETENIMIENTO	1	4,0	0	0,0	2	6,9	3	4,7	Sección R
Sección S	OTROS SERVICIOS	1	4,0	0	0,0	1	3,4	2	3,1	Sección S
Sección T	ACTIVIDADES DE LOS HOGARES COMO EMPLEADORES Y COMO PRODUCTORES DE BIENES Y SERVICIOS PARA USO PROPIO	0	0,0	0	0,0	0	0,0	0	0,0	Sección T
Sección U	ACTIVIDADES DE ORGANIZACIONES Y ORGANISMOS EXTRATERRITORIALES	0	0,0	0	0,0	0	0,0	0	0,0	Sección U
	OTROS SIN CLASIFICAR	0	0,0	0	0,0	0	0,0	0	0,0	
	TOTAL	25	100,0	10	100,0	29	100,0	64	100,0	

ACCIDENTES MORTALES EN JORNADA DE TRABAJO POR SECCIONES Y DIVISIONES, EN LA COMUNITAT VALENCIANA Y SUS PROVINCIAS

Datos contabilizados según fecha de baja médica, correspondientes al periodo Interanual: agosto 2021 - julio 2022

Cuadro 10

SECCIONES Y DIVISIONES CNAE-2009		ACCIDENTES MORTALES EN JORNADA DE TRABAJO								
		Provincia de Alicante		Provincia de Castellón		Provincia de Valencia		Comunitat Valenciana		CNAE-2009
		Total	%	Total	%	Total	%	Total	%	
Sección A	**AGRICULTURA, GANADERÍA, SILVICULTURA Y PESCA**	**3**	**12,00**	**0**	**0,00**	**4**	**13,79**	**7**	**10,94**	**Sección A**
01	Agricultura, ganadería, caza y servicios relacionados con las mismas	3	12,00	0	0,00	4	13,79	7	10,94	01
02	Silvicultura y explotación forestal	0	0,00	0	0,00	0	0,00	0	0,00	02
03	Pesca y acuicultura	0	0,00	0	0,00	0	0,00	0	0,00	03
Sección B	**INDUSTRIAS EXTRACTIVAS**	**0**	**0,00**	**0**	**0,00**	**0**	**0,00**	**0**	**0,00**	**Sección B**
05	Extracción de antracita, hulla y lignito	0	0,00	0	0,00	0	0,00	0	0,00	05
06	Extracción de crudo de petróleo y gas natural	0	0,00	0	0,00	0	0,00	0	0,00	06
07	Extracción de minerales metálicos	0	0,00	0	0,00	0	0,00	0	0,00	07
08	Otras industrias extractivas	0	0,00	0	0,00	0	0,00	0	0,00	08
09	Actividades de apoyo a las industrias extractivas	0	0,00	0	0,00	0	0,00	0	0,00	09
Sección C	**INDUSTRIA MANUFACTURERA**	**1**	**4,00**	**5**	**50,00**	**7**	**24,14**	**13**	**20,31**	**Sección C**
10	Industria de la alimentación	0	0,00	0	0,00	0	0,00	0	0,00	10
11	Fabricación de bebidas	0	0,00	0	0,00	0	0,00	0	0,00	11
12	Industria del tabaco	0	0,00	0	0,00	0	0,00	0	0,00	12
13	Industria textil	0	0,00	0	0,00	1	3,45	1	1,56	13
14	Confección de prendas de vestir	0	0,00	0	0,00	0	0,00	0	0,00	14
15	Industria del cuero y del calzado	0	0,00	0	0,00	0	0,00	0	0,00	15
16	Industria de la madera y del corcho, excepto muebles; cestería y espartería	0	0,00	1	10,00	0	0,00	1	1,56	16
17	Industria del papel	0	0,00	1	10,00	0	0,00	1	1,56	17
18	Artes gráficas y reproducción de soportes grabados	0	0,00	0	0,00	0	0,00	0	0,00	18
19	Coquerías y refino de petróleo	0	0,00	0	0,00	0	0,00	0	0,00	19
20	Industria química	0	0,00	0	0,00	0	0,00	0	0,00	20
21	Fabricación de productos farmacéuticos	0	0,00	0	0,00	0	0,00	0	0,00	21
22	Fabricación de productos de caucho y plásticos	1	4,00	0	0,00	0	0,00	1	1,56	22
23	Fabricación de otros productos minerales no metálicos	0	0,00	1	10,00	1	3,45	2	3,13	23
24	Metalurgia; fabricación de productos de hierro, acero y ferroaleaciones	0	0,00	0	0,00	0	0,00	0	0,00	24
25	Fabricación de productos metálicos, excepto maquinaria y equipo	0	0,00	1	10,00	0	0,00	1	1,56	25
26	Fabricación de productos informáticos, electrónicos y ópticos	0	0,00	0	0,00	0	0,00	0	0,00	26
27	Fabricación de material y equipo eléctrico	0	0,00	0	0,00	1	3,45	1	1,56	27
28	Fabricación de maquinaria y equipo n.c.o.p.	0	0,00	1	10,00	1	3,45	2	3,13	28
29	Fabricación de vehículos de motor, remolques y semirremolques	0	0,00	0	0,00	1	3,45	1	1,56	29
30	Fabricación de otro material de transporte	0	0,00	0	0,00	0	0,00	0	0,00	30
31	Fabricación de muebles	0	0,00	0	0,00	1	3,45	1	1,56	31
32	Otras industrias manufactureras	0	0,00	0	0,00	0	0,00	0	0,00	32
33	Reparación e instalación de maquinaria y equipo	0	0,00	0	0,00	1	3,45	1	1,56	33
Sección D	**SUMINISTRO DE ENERGIA ELECTRICA, GAS, VAPOR Y AIRE ACONDICIONADO**	**0**	**0,00**	**0**	**0,00**	**0**	**0,00**	**0**	**0,00**	**Sección D**
35	Suministro de energía eléctrica, gas, vapor y aire acondicionado	0	0,00	0	0,00	0	0,00	0	0,00	35
Sección E	**SUMINISTRO DE AGUA, ACTIVIDADES DE SANEAMIENTO, GESTIÓN DE RESIDUOS Y DESCONTAMINACIÓN**	**3**	**12,00**	**0**	**0,00**	**0**	**0,00**	**3**	**4,69**	**Sección E**
36	Captación, depuración y distribución de agua	0	0,00	0	0,00	0	0,00	0	0,00	36
37	Recogida y tratamiento de aguas residuales	0	0,00	0	0,00	0	0,00	0	0,00	37
38	Recogida, tratamiento y eliminación de residuos; valorización	3	12,00	0	0,00	0	0,00	3	4,69	38
39	Actividades de descontaminación y otros servicios de gestión de residuos	0	0,00	0	0,00	0	0,00	0	0,00	39
Sección F	**CONSTRUCCIÓN**	**7**	**28,00**	**1**	**10,00**	**2**	**6,90**	**10**	**15,63**	**Sección F**
41	Construcción de edificios	4	16,00	1	10,00	0	0,00	5	7,81	41
42	Ingeniería civil	0	0,00	0	0,00	0	0,00	0	0,00	42
43	Actividades de construcción especializada	3	12,00	0	0,00	2	6,90	5	7,81	43
Sección G	**COMERCIO AL POR MAYOR Y AL POR MENOR; REPARACIÓN DE VEHÍCULOS DE MOTOR Y MOTOCICLETAS**	**2**	**8,00**	**1**	**10,00**	**2**	**6,90**	**5**	**7,81**	**Sección G**
45	Venta y reparación de vehículos de motor y motocicletas	0	0,00	1	10,00	0	0,00	1	1,56	45
46	Comercio al por mayor e intermediarios del comercio, excepto de vehículos de motor y motocicletas	2	8,00	0	0,00	2	6,90	4	6,25	46
47	Comercio al por menor, excepto de vehículos de motor y motocicletas	0	0,00	0	0,00	0	0,00	0	0,00	47
Sección H	**TRANSPORTE Y ALMACENAMIENTO**	**7**	**28,00**	**2**	**20,00**	**5**	**17,24**	**14**	**21,88**	**Sección H**
49	Transporte terrestre y por tubería	7	28,00	1	10,00	5	17,24	13	20,31	49
50	Transporte marítimo y por vías navegables interiores	0	0,00	0	0,00	0	0,00	0	0,00	50
51	Transporte aéreo	0	0,00	1	10,00	0	0,00	1	1,56	51
52	Almacenamiento y actividades anexas al transporte	0	0,00	0	0,00	0	0,00	0	0,00	52
53	Actividades postales y de correos	0	0,00	0	0,00	0	0,00	0	0,00	53
Sección I	**HOSTELERÍA**	**0**	**0,00**	**1**	**10,00**	**1**	**3,45**	**2**	**3,13**	**Sección I**
55	Servicios de alojamiento	0	0,00	0	0,00	0	0,00	0	0,00	55
56	Servicios de comidas y bebidas	0	0,00	1	10,00	1	3,45	2	3,13	56

CNAE-2009	ACCIDENTES MORTALES - SECCIONES Y DIVISIONES	Provincia de Alicante		Provincia de Castellón		Provincia de Valencia		Comunitat		CNAE-2009
		Total	%	Total	%	Total	%	Total	%	Cuadro 10
Sección J	**INFORMACIÓN Y COMUNICACIONES**	**0**	**0,00**	**0**	**0,00**	**0**	**0,00**	**0**	**0,00**	**Sección J**
58	Edición	0	0,00	0	0,00	0	0,00	0	0,00	58
59	Actividades cinematográficas, de vídeo y de televisión, grabación de sonido y edición musical	0	0,00	0	0,00	0	0,00	0	0,00	59
60	Actividades de programación y emisión de radio y televisión	0	0,00	0	0,00	0	0,00	0	0,00	60
61	Telecomunicaciones	0	0,00	0	0,00	0	0,00	0	0,00	61
62	Programación, consultoría y otras actividades relacionadas con la informática	0	0,00	0	0,00	0	0,00	0	0,00	62
63	Servicios de información	0	0,00	0	0,00	0	0,00	0	0,00	63
Sección K	**ACTIVIDADES FINANCIERAS Y DE SEGUROS**	**0**	**0,00**	**0**	**0,00**	**0**	**0,00**	**0**	**0,00**	**Sección K**
64	Servicios financieros, excepto seguros y fondos de pensiones	0	0,00	0	0,00	0	0,00	0	0,00	64
65	Seguros, reaseguros y fondos de pensiones, excepto Seguridad Social obligatoria	0	0,00	0	0,00	0	0,00	0	0,00	65
66	Actividades auxiliares a los servicios financieros y a los seguros	0	0,00	0	0,00	0	0,00	0	0,00	66
Sección L	**ACTIVIDADES INMOBILIARIAS**	**0**	**0,00**	**0**	**0,00**	**0**	**0,00**	**0**	**0,00**	**Sección L**
68	Actividades inmobiliarias	0	0,00	0	0,00	0	0,00	0	0,00	68
Sección M	**ACTIVIDADES PROFESIONALES, CIENTÍFICAS Y TÉCNICAS**	**0**	**0,00**	**0**	**0,00**	**0**	**0,00**	**0**	**0,00**	**Sección M**
69	Actividades jurídicas y de contabilidad	0	0,00	0	0,00	0	0,00	0	0,00	69
70	Actividades de las sedes centrales; actividades de consultoría de gestión empresarial	0	0,00	0	0,00	0	0,00	0	0,00	70
71	Servicios técnicos de arquitectura e ingeniería; ensayos y análisis técnicos	0	0,00	0	0,00	0	0,00	0	0,00	71
72	Investigación y desarrollo	0	0,00	0	0,00	0	0,00	0	0,00	72
73	Publicidad y estudios de mercado	0	0,00	0	0,00	0	0,00	0	0,00	73
74	Otras actividades profesionales, científicas y técnicas	0	0,00	0	0,00	0	0,00	0	0,00	74
75	Actividades veterinarias	0	0,00	0	0,00	0	0,00	0	0,00	75
Sección N	**ACTIVIDADES ADMINISTRATIVAS Y SERVICIOS AUXILIARES**	**0**	**0,00**	**0**	**0,00**	**3**	**10,34**	**3**	**4,69**	**Sección N**
77	Actividades de alquiler	0	0,00	0	0,00	0	0,00	0	0,00	77
78	Actividades relacionadas con el empleo	0	0,00	0	0,00	3	10,34	3	4,69	78
79	Actividades de agencias de viajes, operadores turísticos, servicios de reservas y otros relacionados	0	0,00	0	0,00	0	0,00	0	0,00	79
80	Actividades de seguridad e investigación	0	0,00	0	0,00	0	0,00	0	0,00	80
81	Servicios a edificios y actividades de jardinería	0	0,00	0	0,00	0	0,00	0	0,00	81
82	Actividades administrativas de oficina y otras actividades auxiliares a las empresas	0	0,00	0	0,00	0	0,00	0	0,00	82
Sección O	**ADMINISTRACIÓN PÚBLICA Y DEFENSA; SEGURIDAD SOCIAL OBLIGATORIA**	**0**	**0,00**	**0**	**0,00**	**2**	**6,90**	**2**	**3,13**	**Sección O**
84	Administración Pública y defensa; Seguridad Social obligatoria	0	0,00	0	0,00	2	6,90	2	3,13	84
Sección P	**EDUCACIÓN**	**0**	**0,00**	**0**	**0,00**	**0**	**0,00**	**0**	**0,00**	**Sección P**
85	Educación	0	0,00	0	0,00	0	0,00	0	0,00	85
Sección Q	**ACTIVIDADES SANITARIAS Y DE SERVICIOS SOCIALES**	**0**	**0,00**	**0**	**0,00**	**0**	**0,00**	**0**	**0,00**	**Sección Q**
86	Actividades sanitarias	0	0,00	0	0,00	0	0,00	0	0,00	86
87	Asistencia en establecimientos residenciales	0	0,00	0	0,00	0	0,00	0	0,00	87
88	Actividades de servicios sociales sin alojamiento	0	0,00	0	0,00	0	0,00	0	0,00	88
Sección R	**ACTIVIDADES ARTÍSTICAS, RECREATIVAS Y DE ENTRETENIMIENTO**	**1**	**4,00**	**0**	**0,00**	**2**	**6,90**	**3**	**4,69**	**Sección R**
90	Actividades de creación, artísticas y espectáculos	0	0,00	0	0,00	0	0,00	0	0,00	90
91	Actividades de bibliotecas, archivos, museos y otras actividades culturales	0	0,00	0	0,00	1	3,45	1	1,56	91
92	Actividades de juegos de azar y apuestas	0	0,00	0	0,00	0	0,00	0	0,00	92
93	Actividades deportivas, recreativas y de entretenimiento	1	4,00	0	0,00	1	3,45	2	3,13	93
Sección S	**OTROS SERVICIOS**	**1**	**4,00**	**0**	**0,00**	**1**	**3,45**	**2**	**3,13**	**Sección S**
94	Actividades asociativas	0	0,00	0	0,00	1	3,45	1	1,56	94
95	Reparación de ordenadores, efectos personales y artículos de uso doméstico	0	0,00	0	0,00	0	0,00	0	0,00	95
96	Otros servicios personales	1	4,00	0	0,00	0	0,00	1	1,56	96
Sección T	**ACTIVIDADES DE LOS HOGARES COMO EMPLEADORES Y COMO PRODUCTORES DE BIENES Y SERVICIOS PARA USO PROPIO**	**0**	**0,00**	**0**	**0,00**	**0**	**0,00**	**0**	**0,00**	**Sección T**
97	Actividades de los hogares como empleadores de personal doméstico	0	0,00	0	0,00	0	0,00	0	0,00	97
98	Actividades de los hogares como productores de bienes y servicios para uso propio	0	0,00	0	0,00	0	0,00	0	0,00	98
Sección U	**ACTIVIDADES DE ORGANIZACIONES Y ORGANISMOS EXTRATERRITORIALES**	**0**	**0,00**	**0**	**0,00**	**0**	**0,00**	**0**	**0,00**	**Sección U**
99	Actividades de organizaciones y organismos extraterritoriales	0	0,00	0	0,00	0	0,00	0	0,00	99
	OTROS SIN CLASIFICAR	0	0,00	0	0,00	0	0,00	0	0,00	
	TOTAL	**25**	**100,00**	**10**	**100,00**	**29**	**100,00**	**64**	**100,00**	

ÍNDICE DE INCIDENCIA DEL TOTAL DE ACCIDENTES CON BAJA EN JORNADA DE TRABAJO POR SECCIONES DEL CNAE-2009, EN LA COMUNITAT VALENCIANA Y SUS PROVINCIAS

Datos contabilizados según fecha de baja médica, correspondientes al periodo Interanual: agosto 2021 - julio 2022

Cuadro 11

SECCIONES CNAE-2009		ÍNDICE DE INCIDENCIA DEL TOTAL DE ACCIDENTES EN JORNADA DE TRABAJO				
		Provincia de Alicante	Provincia de Castellón	Provincia de Valencia	Comunitat Valenciana	CNAE-2009
		Total	Total	Total	Total	
Sección A	AGRICULTURA, GANADERÍA, SILVICULTURA Y PESCA	4.297,8	6.513,7	5.588,9	5.368,4	Sección A
Sección B	INDUSTRIAS EXTRACTIVAS	5.122,9	3.242,3	4.407,0	4.496,8	Sección B
Sección C	INDUSTRIA MANUFACTURERA	2.964,3	4.697,8	3.806,4	3.707,8	Sección C
Sección D	SUMINISTRO DE ENERGIA ELECTRICA, GAS, VAPOR Y AIRE ACONDICIONADO	1.273,2	682,8	1.682,0	1.483,2	Sección D
Sección E	SUMINISTRO DE AGUA, ACTIVIDADES DE SANEAMIENTO, GESTIÓN DE RESIDUOS Y DESCONTAMINACIÓN	5.024,8	4.443,2	4.518,7	4.691,2	Sección E
Sección F	CONSTRUCCIÓN	4.961,2	6.538,3	6.000,2	5.667,6	Sección F
Sección G	COMERCIO AL POR MAYOR Y AL POR MENOR; REPARACIÓN DE VEHÍCULOS DE MOTOR Y MOTOCICLETAS	1.671,3	2.198,0	2.125,9	1.971,9	Sección G
Sección H	TRANSPORTE Y ALMACENAMIENTO	3.701,8	4.013,9	3.932,2	3.873,3	Sección H
Sección I	HOSTELERÍA	2.346,3	2.755,6	2.869,5	2.624,5	Sección I
Sección J	INFORMACIÓN Y COMUNICACIONES	864,5	1.074,1	660,3	746,5	Sección J
Sección K	ACTIVIDADES FINANCIERAS Y DE SEGUROS	246,9	361,6	189,2	227,3	Sección K
Sección L	ACTIVIDADES INMOBILIARIAS	345,6	781,1	704,3	539,7	Sección L
Sección M	ACTIVIDADES PROFESIONALES, CIENTÍFICAS Y TÉCNICAS	480,8	472,5	561,7	528,6	Sección M
Sección N	ACTIVIDADES ADMINISTRATIVAS Y SERVICIOS AUXILIARES	2.928,2	5.047,7	4.303,2	3.954,9	Sección N
Sección O	ADMINISTRACIÓN PÚBLICA Y DEFENSA; SEGURIDAD SOCIAL OBLIGATORIA	2.294,1	2.366,7	2.293,9	2.303,8	Sección O
Sección P	EDUCACIÓN	599,1	561,1	595,3	592,7	Sección P
Sección Q	ACTIVIDADES SANITARIAS Y DE SERVICIOS SOCIALES	2.091,5	1.942,6	2.010,8	2.030,8	Sección Q
Sección R	ACTIVIDADES ARTÍSTICAS, RECREATIVAS Y DE ENTRETENIMIENTO	1.881,6	3.147,2	2.838,7	2.537,3	Sección R
Sección S	OTROS SERVICIOS	1.212,5	1.815,8	1.334,3	1.346,5	Sección S
Sección T	ACTIVIDADES DE LOS HOGARES COMO EMPLEADORES Y COMO PRODUCTORES DE BIENES Y SERVICIOS PARA USO PROPIO	575,7	452,0	435,8	482,3	Sección T
Sección U	ACTIVIDADES DE ORGANIZACIONES Y ORGANISMOS EXTRATERRITORIALES	1.837,7	0,0	0,0	5.857,2	Sección U
	OTROS SIN CLASIFICAR	0	0	0	0	
	TOTAL	2.311,3	3.278,0	2.747,2	2.663,2	

ÍNDICE DE INCIDENCIA DEL TOTAL DE ACCIDENTES CON BAJA EN JORNADA DE TRABAJO POR SECCIONES Y DIVISIONES, EN LA COMUNITAT VALENCIANA Y SUS PROVINCIAS

Datos contabilizados según fecha de baja médica, correspondientes al periodo Interanual: agosto 2021 - julio 2022

Cuadro 12

SECCIONES Y DIVISIONES CNAE-2009		ÍNDICE DE INCIDENCIA DEL TOTAL DE ACCIDENTES EN JORNADA DE TRABAJO				
		Provincia de Alicante	Provincia de Castellón	Provincia de Valencia	Comunitat Valenciana	CNAE-2009
		Total	Total	Total	Total	
Sección A	**AGRICULTURA, GANADERÍA, SILVICULTURA Y PESCA**	**4.297,8**	**6.513,7**	**5588,9**	**5.368,4**	**Sección A**
01	Agricultura, ganadería, caza y servicios relacionados con las mismas	3.960,3	6.390,5	5.606,3	5.240,7	01
02	Silvicultura y explotación forestal	8.163,3	7.586,9	5.418,7	6.473,4	02
03	Pesca y acuicultura	8.369,6	7.040,1	4.835,5	7.368,9	03
Sección B	**INDUSTRIAS EXTRACTIVAS**	**5.122,9**	**3.242,3**	**4.407,0**	**4.496,8**	**Sección B**
05	Extracción de antracita, hulla y lignito	0,0	0,0	0,0	0,0	05
06	Extracción de crudo de petróleo y gas natural	0,0	0,0	0,0	0,0	06
07	Extracción de minerales metálicos	0,0	0,0	0,0	9.160,3	07
08	Otras industrias extractivas	5.105,0	3.402,6	4.522,4	4.569,5	08
09	Actividades de apoyo a las industrias extractivas	13.953,5	0,0	0,0	2.484,5	09
Sección C	**INDUSTRIA MANUFACTURERA**	**2.964,3**	**4.697,8**	**3.806,4**	**3.707,8**	**Sección C**
10	Industria de la alimentación	3.339,6	5.509,4	4.958,7	4.590,8	10
11	Fabricación de bebidas	2.790,7	4.285,7	3.197,8	3.197,5	11
12	Industria del tabaco	0,0	,0	3.409,1	2.414,5	12
13	Industria textil	3.200,5	1.830,7	2.676,4	2.895,4	13
14	Confección de prendas de vestir	782,8	1.685,0	1.022,0	1.007,4	14
15	Industria del cuero y del calzado	1.338,8	2.649,0	1.738,1	1.381,4	15
16	Industria de la madera y del corcho, excepto muebles; cestería y espartería	3.945,0	8.410,3	4.973,9	5.130,3	16
17	Industria del papel	1.687,3	2.002,7	2.747,5	2.220,0	17
18	Artes gráficas y reproducción de soportes grabados	1.660,1	1.336,5	2.423,6	2.104,5	18
19	Coquerías y refino de petróleo	0,0	0,0	0,0	0,0	19
20	Industria química	4.386,8	2.296,7	2.895,0	2.900,6	20
21	Fabricación de productos farmacéuticos	501,1	0,0	3.282,9	1.660,4	21
22	Fabricación de productos de caucho y plásticos	3.633,8	3.233,2	3.795,4	3.686,0	22
23	Fabricación de otros productos minerales no metálicos	5.215,4	5.297,7	4.701,6	5.176,5	23
24	Metalurgia; fabricación de productos de hierro, acero y ferroaleaciones	3.875,8	4.838,7	5.076,8	4.691,8	24
25	Fabricación de productos metálicos, excepto maquinaria y equipo	4.797,2	8.123,3	5.410,8	5.478,3	25
26	Fabricación de productos informáticos, electrónicos y ópticos	0,0	47.817,8	934,7	1.765,3	26
27	Fabricación de material y equipo eléctrico	1.761,5	6.296,1	2.348,9	2.762,7	27
28	Fabricación de maquinaria y equipo n.c.o.p.	3.355,3	4.610,2	3.876,7	3.943,2	28
29	Fabricación de vehículos de motor, remolques y semirremolques	8.785,4	3.399,9	2.074,8	2.275,7	29
30	Fabricación de otro material de transporte	3.105,2	7.017,5	2.015,3	2.357,6	30
31	Fabricación de muebles	2.732,7	3.569,0	3.933,2	3.629,4	31
32	Otras industrias manufactureras	1.966,0	4.127,5	2.421,2	2.401,7	32
33	Reparación e instalación de maquinaria y equipo	4.631,3	5.679,8	5.420,8	5.291,5	33
Sección D	**SUMINISTRO DE ENERGIA ELECTRICA, GAS, VAPOR Y AIRE ACONDICIONADO**	**1.273,2**	**682,8**	**1.682,0**	**1.483,2**	**Sección D**
35	Suministro de energía eléctrica, gas, vapor y aire acondicionado	1.273,2	682,8	1.682,0	1.483,2	35
Sección E	**SUMINISTRO DE AGUA, ACTIVIDADES DE SANEAMIENTO, GESTIÓN DE RESIDUOS Y DESCONTAMINACIÓN**	**5.024,8**	**4.443,2**	**4.518,7**	**4.691,2**	**Sección E**
36	Captación, depuración y distribución de agua	1.953,8	2.695,3	2.004,5	2.065,3	36
37	Recogida y tratamiento de aguas residuales	3.980,1	4.738,2	3.986,1	4.229,9	37
38	Recogida, tratamiento y eliminación de residuos; valorización	6.787,1	5.245,7	5.732,2	6.050,8	38
39	Actividades de descontaminación y otros servicios de gestión de residuos	15.686,3	3.243,2	9.940,8	9.467,5	39
Sección F	**CONSTRUCCIÓN**	**4.961,2**	**6.538,3**	**6.000,2**	**5.667,6**	**Sección F**
41	Construcción de edificios	5.520,2	8.415,5	6.681,9	6.455,7	41
42	Ingeniería civil	3.825,3	4.239,5	7.024,1	5.470,7	42
43	Actividades de construcción especializada	4.663,1	5.366,6	5.525,8	5.179,4	43
Sección G	**COMERCIO AL POR MAYOR Y AL POR MENOR; REPARACIÓN DE VEHÍCULOS DE MOTOR Y MOTOCICLETAS**	**1.671,3**	**2.198,0**	**2.125,9**	**1.971,9**	**Sección G**
45	Venta y reparación de vehículos de motor y motocicletas	2.572,6	3.067,1	3.152,3	2.929,4	45
46	Comercio al por mayor e intermediarios del comercio, excepto de vehículos de motor y motocicletas	1.999,8	3.164,0	2.767,3	2.582,9	46
47	Comercio al por menor, excepto de vehículos de motor y motocicletas	1.361,0	1.257,7	1.504,7	1.423,8	47
Sección H	**TRANSPORTE Y ALMACENAMIENTO**	**3.701,8**	**4.013,9**	**3.932,2**	**3.873,3**	**Sección H**
49	Transporte terrestre y por tubería	3.673,3	3.815,4	3.889,8	3.815,8	49
50	Transporte marítimo y por vías navegables interiores	3.876,9	7.484,4	6.081,6	4.645,5	50
51	Transporte aéreo	1.783,1	3.074,3	1.658,1	1.789,5	51
52	Almacenamiento y actividades anexas al transporte	2.676,1	3.639,0	2.937,0	2.938,7	52
53	Actividades postales y de correos	6.585,7	6.846,2	7.861,9	7.338,9	53
Sección I	**HOSTELERÍA**	**2.346,3**	**2.755,6**	**2.869,5**	**2.624,5**	**Sección I**
55	Servicios de alojamiento	3.248,0	4.268,1	2.870,8	3.294,6	55
56	Servicios de comidas y bebidas	2.142,3	2.433,2	2.869,4	2.514,2	56

SECCIONES Y DIVISIONES CNAE-2009		ÍNDICE DE INCIDENCIA DEL TOTAL DE ACCIDENTES EN JORNADA DE TRABAJO				
		Provincia de Alicante	Provincia de Castellón	Provincia de Valencia	Comunitat Valenciana	CNAE-2009
		Total	Total	Total	Total	
Sección J	**INFORMACIÓN Y COMUNICACIONES**	**864,5**	1.074,1	**660,3**	**746,5**	**Sección J**
58	Edición	,0	0,0	201,6	154,7	58
59	Actividades cinematográficas, de vídeo y de televisión, grabación de sonido y edición musical	1.430,5	1.577,6	674,8	885,2	59
60	Actividades de programación y emisión de radio y televisión	1.313,1	6.096,5	3.181,5	2.634,4	60
61	Telecomunicaciones	3.034,8	2.949,0	1.495,8	2.190,0	61
62	Programación, consultoría y otras actividades relacionadas con la informática	210,7	356,8	149,6	180,3	62
63	Servicios de información	1.228,4	0,0	2.600,6	2.165,0	63
Sección K	**ACTIVIDADES FINANCIERAS Y DE SEGUROS**	**246,9**	**361,6**	**189,2**	**227,3**	**Sección K**
64	Servicios financieros, excepto seguros y fondos de pensiones	342,8	293,0	215,4	267,7	64
65	Seguros, reaseguros y fondos de pensiones, excepto Seguridad Social obligatoria	,0	0,0	127,5	78,7	65
66	Actividades auxiliares a los servicios financieros y a los seguros	191,3	511,8	177,4	222,7	66
Sección L	**ACTIVIDADES INMOBILIARIAS**	**345,6**	**781,1**	**704,3**	**539,7**	**Sección L**
68	Actividades inmobiliarias	345,6	781,1	704,3	539,7	68
Sección M	**ACTIVIDADES PROFESIONALES, CIENTÍFICAS Y TÉCNICAS**	**480,8**	**472,5**	**561,7**	**528,6**	**Sección M**
69	Actividades jurídicas y de contabilidad	186,6	194,8	203,3	196,8	69
70	Actividades de las sedes centrales; actividades de consultoría de gestión empresarial	204,0	768,4	211,3	252,2	70
71	Servicios técnicos de arquitectura e ingeniería; ensayos y análisis técnicos	541,2	751,0	838,3	756,8	71
72	Investigación y desarrollo	444,7	0,0	448,5	410,0	72
73	Publicidad y estudios de mercado	522,3	1.216,1	423,3	520,9	73
74	Otras actividades profesionales, científicas y técnicas	1.174,6	470,1	1.142,9	1.091,3	74
75	Actividades veterinarias	1.007,5	800,2	1.253,2	1.107,5	75
Sección N	**ACTIVIDADES ADMINISTRATIVAS Y SERVICIOS AUXILIARES**	**2.928,2**	**5.047,7**	**4.303,2**	**3.954,9**	**Sección N**
77	Actividades de alquiler	2.056,9	1.528,3	2.732,7	2.362,8	77
78	Actividades relacionadas con el empleo	6.098,2	9.926,2	8.603,3	8.326,0	78
79	Actividades de agencias de viajes, operadores turísticos, servicios de reservas y otros relacionados	208,8	0,0	267,1	225,1	79
80	Actividades de seguridad e investigación	2.768,4	2.057,7	3.568,4	3.177,1	80
81	Servicios a edificios y actividades de jardinería	3.007,6	4.161,2	3.917,8	3.603,0	81
82	Actividades administrativas de oficina y otras actividades auxiliares a las empresas	1.379,2	1.562,3	2.195,0	1.942,6	82
Sección O	**ADMINISTRACIÓN PÚBLICA Y DEFENSA; SEGURIDAD SOCIAL OBLIGATORIA**	**2.294,1**	**2.366,7**	**2.293,9**	**2.303,8**	**Sección O**
84	Administración Pública y defensa; Seguridad Social obligatoria	2.294,1	2.366,7	2.293,9	2.303,8	84
Sección P	**EDUCACIÓN**	**599,1**	**561,1**	**595,3**	**592,7**	**Sección P**
85	Educación	599,1	561,1	595,3	592,7	85
Sección Q	**ACTIVIDADES SANITARIAS Y DE SERVICIOS SOCIALES**	**2.091,5**	**1.942,6**	**2.010,8**	**2.030,8**	**Sección Q**
86	Actividades sanitarias	1.758,2	1.601,6	1.405,7	1.551,5	86
87	Asistencia en establecimientos residenciales	3.851,2	3.273,5	4.241,0	4.019,5	87
88	Actividades de servicios sociales sin alojamiento	2.310,2	2.230,7	2.503,3	2.395,2	88
Sección R	**ACTIVIDADES ARTÍSTICAS, RECREATIVAS Y DE ENTRETENIMIENTO**	**1.881,6**	**3.147,2**	**2.838,7**	**2.537,3**	**Sección R**
90	Actividades de creación, artísticas y espectáculos	575,6	1.392,6	1.683,8	1.349,0	90
91	Actividades de bibliotecas, archivos, museos y otras actividades culturales	3.942,0	2.285,7	5.329,8	4.692,3	91
92	Actividades de juegos de azar y apuestas	901,4	467,2	1.420,9	1.111,8	92
93	Actividades deportivas, recreativas y de entretenimiento	2.228,3	3.944,2	3.283,1	2.991,7	93
Sección S	**OTROS SERVICIOS**	**1.212,5**	**1.815,8**	**1.334,3**	**1.346,5**	**Sección S**
94	Actividades asociativas	1.110,8	1.186,9	717,5	906,5	94
95	Reparación de ordenadores, efectos personales y artículos de uso doméstico	1.483,2	3.116,6	1.639,9	1.809,0	95
96	Otros servicios personales	1.200,3	1.738,3	1.484,0	1.403,4	96
Sección T	**ACTIVIDADES DE LOS HOGARES COMO EMPLEADORES Y COMO PRODUCTORES DE BIENES Y SERVICIOS PARA USO PROPIO**	**575,7**	**452,0**	**435,8**	**482,3**	**Sección T**
97	Actividades de los hogares como empleadores de personal doméstico	575,7	452,0	435,8	482,3	97
98	Actividades de los hogares como productores de bienes y servicios para uso propio	0,0	0,0	0,0	0,0	98
Sección U	**ACTIVIDADES DE ORGANIZACIONES Y ORGANISMOS EXTRATERRITORIALES**	**1.837,7**	**0,0**	**0,0**	**5.857,2**	**Sección U**
99	Actividades de organizaciones y organismos extraterritoriales	1.837,7	0,0	0,0	5.857,2	99
	OTROS SIN CLASIFICAR	0	0	0	0	
	TOTAL	**2.311,3**	**3.278,0**	**2.747,2**	**2.663,2**	

ÍNDICE DE INCIDENCIA DE ACCIDENTES GRAVES EN JORNADA DE TRABAJO POR SECCIONES, EN LA COMUNITAT VALENCIANA Y SUS PROVINCIAS

Datos contabilizados según fecha de baja médica, correspondientes al periodo Interanual: agosto 2021 - julio 2022

Cuadro 13

SECCIONES CNAE-2009		ÍNDICE DE INCIDENCIA DE ACCIDENTES GRAVES EN JORNADA DE TRABAJO				
		Provincia de Alicante	Provincia de Castellón	Provincia de Valencia	Comunitat Valenciana	CNAE-2009
		Total	Total	Total	Total	
Sección A	AGRICULTURA, GANADERÍA, SILVICULTURA Y PESCA	36,9	0,0	22,4	22,6	Sección A
Sección B	INDUSTRIAS EXTRACTIVAS	155,2	0,0	326,4	195,5	Sección B
Sección C	INDUSTRIA MANUFACTURERA	26,8	19,0	34,2	29,3	Sección C
Sección D	SUMINISTRO DE ENERGIA ELECTRICA, GAS, VAPOR Y AIRE ACONDICIONADO	0,0	341,4	0,0	36,2	Sección D
Sección E	SUMINISTRO DE AGUA, ACTIVIDADES DE SANEAMIENTO, GESTIÓN DE RESIDUOS Y DESCONTAMINACIÓN	15,3	0,0	44,0	27,7	Sección E
Sección F	CONSTRUCCIÓN	72,2	65,4	72,3	71,4	Sección F
Sección G	COMERCIO AL POR MAYOR Y AL POR MENOR; REPARACIÓN DE VEHÍCULOS DE MOTOR Y MOTOCICLETAS	6,6	13,8	9,4	8,9	Sección G
Sección H	TRANSPORTE Y ALMACENAMIENTO	30,7	26,9	52,8	43,4	Sección H
Sección I	HOSTELERÍA	7,6	9,4	7,6	7,8	Sección I
Sección J	INFORMACIÓN Y COMUNICACIONES	0,0	39,8	0,0	2,4	Sección J
Sección K	ACTIVIDADES FINANCIERAS Y DE SEGUROS	0,0	0,0	5,9	3,3	Sección K
Sección L	ACTIVIDADES INMOBILIARIAS	11,1	0,0	0,0	5,3	Sección L
Sección M	ACTIVIDADES PROFESIONALES, CIENTÍFICAS Y TÉCNICAS	3,4	0,0	8,5	6,2	Sección M
Sección N	ACTIVIDADES ADMINISTRATIVAS Y SERVICIOS AUXILIARES	16,3	27,2	19,9	19,5	Sección N
Sección O	ADMINISTRACIÓN PÚBLICA Y DEFENSA; SEGURIDAD SOCIAL OBLIGATORIA	19,7	0,0	14,6	14,3	Sección O
Sección P	EDUCACIÓN	3,0	0,0	4,9	3,8	Sección P
Sección Q	ACTIVIDADES SANITARIAS Y DE SERVICIOS SOCIALES	12,8	0,0	1,2	5,0	Sección Q
Sección R	ACTIVIDADES ARTÍSTICAS, RECREATIVAS Y DE ENTRETENIMIENTO	15,5	0,0	20,5	16,4	Sección R
Sección S	OTROS SERVICIOS	5,0	0,0	10,9	7,4	Sección S
Sección T	ACTIVIDADES DE LOS HOGARES COMO EMPLEADORES Y COMO PRODUCTORES DE BIENES Y SERVICIOS PARA USO PROPIO	9,3	25,1	5,3	8,9	Sección T
Sección U	ACTIVIDADES DE ORGANIZACIONES Y ORGANISMOS EXTRATERRITORIALES	0,0	0,0	0,0	0,0	Sección U
	OTROS SIN CLASIFICAR	0,0	0,0	0,0	0,0	
	TOTAL	17,8	15,7	19,9	18,6	

ÍNDICE DE INCIDENCIA DE ACCIDENTES GRAVES EN JORNADA DE TRABAJO POR SECCIONES Y DIVISIONES, EN LA COMUNITAT VALENCIANA Y SUS PROVINCIAS

Datos contabilizados según fecha de baja médica, correspondientes al periodo Interanual: agosto 2021 - julio 2022

Cuadro 14

SECCIONES Y DIVISIONES CNAE-2009		ÍNDICE DE INCIDENCIA DE ACCIDENTES GRAVES EN JORNADA DE TRABAJO				
		Provincia de Alicante	Provincia de Castellón	Provincia de Valencia	Comunitat Valenciana	CNAE-2009
		Total	Total	Total	Total	
Sección A	**AGRICULTURA, GANADERÍA, SILVICULTURA Y PESCA**	**36,9**	**0,0**	**22,4**	**22,6**	**Sección A**
01	Agricultura, ganadería, caza y servicios relacionados con las mismas	33,3	0,0	24,0	22,6	01
02	Silvicultura y explotación forestal	0,0	0,0	0,0	0,0	02
03	Pesca y acuicultura	121,3	0,0	0,0	59,9	03
Sección B	**INDUSTRIAS EXTRACTIVAS**	**155,2**	**0,0**	**326,4**	**195,5**	**Sección B**
05	Extracción de antracita, hulla y lignito	0,0	0,0	0,0	0,0	05
06	Extracción de crudo de petróleo y gas natural	0,0	0,0	0,0	0,0	06
07	Extracción de minerales metálicos	0,0	0,0	0,0	0,0	07
08	Otras industrias extractivas	159,5	0,0	347,9	204,6	08
09	Actividades de apoyo a las industrias extractivas	0,0	0,0	0,0	0,0	09
Sección C	**INDUSTRIA MANUFACTURERA**	**26,8**	**19,0**	**34,2**	**29,3**	**Sección C**
10	Industria de la alimentación	29,7	0,0	40,4	34,9	10
11	Fabricación de bebidas	0,0	0,0	34,8	28,0	11
12	Industria del tabaco	0,0	0,0	0,0	0,0	12
13	Industria textil	0,0	0,0	15,4	6,6	13
14	Confección de prendas de vestir	0,0	0,0	0,0	0,0	14
15	Industria del cuero y del calzado	0,0	0,0	0,0	0,0	15
16	Industria de la madera y del corcho, excepto muebles; cestería y espartería	73,1	161,7	96,4	98,2	16
17	Industria del papel	31,8	71,5	26,7	36,2	17
18	Artes gráficas y reproducción de soportes grabados	0,0	0,0	0,0	0,0	18
19	Coquerías y refino de petróleo	0,0	0,0	0,0	0,0	19
20	Industria química	45,2	37,3	32,3	35,6	20
21	Fabricación de productos farmacéuticos	0,0	0,0	0,0	0,0	21
22	Fabricación de productos de caucho y plásticos	22,9	0,0	35,3	27,3	22
23	Fabricación de otros productos minerales no metálicos	25,8	14,9	18,4	17,0	23
24	Metalurgia; fabricación de productos de hierro, acero y ferroaleaciones	79,1	241,9	39,7	71,4	24
25	Fabricación de productos metálicos, excepto maquinaria y equipo	99,6	0,0	73,1	74,0	25
26	Fabricación de productos informáticos, electrónicos y ópticos	0,0	0,0	0,0	0,0	26
27	Fabricación de material y equipo eléctrico	0,0	0,0	0,0	0,0	27
28	Fabricación de maquinaria y equipo n.c.o.p.	0,0	0,0	43,7	25,2	28
29	Fabricación de vehículos de motor, remolques y semirremolques	399,3	0,0	13,6	18,6	29
30	Fabricación de otro material de transporte	0,0	0,0	0,0	0,0	30
31	Fabricación de muebles	0,0	0,0	45,0	27,8	31
32	Otras industrias manufactureras	75,6	0,0	0,0	30,2	32
33	Reparación e instalación de maquinaria y equipo	45,0	0,0	17,9	20,5	33
Sección D	**SUMINISTRO DE ENERGIA ELECTRICA, GAS, VAPOR Y AIRE ACONDICIONADO**	**0,0**	**341,4**	**0,0**	**36,2**	**Sección D**
35	Suministro de energía eléctrica, gas, vapor y aire acondicionado	0,0	341,4	0,0	36,2	35
Sección E	**SUMINISTRO DE AGUA, ACTIVIDADES DE SANEAMIENTO, GESTIÓN DE RESIDUOS Y DESCONTAMINACIÓN**	**15,3**	**0,0**	**44,0**	**27,7**	**Sección E**
36	Captación, depuración y distribución de agua	0,0	0,0	0,0	0,0	36
37	Recogida y tratamiento de aguas residuales	0,0	0,0	0,0	0,0	37
38	Recogida, tratamiento y eliminación de residuos; valorización	25,3	0,0	52,6	36,3	38
39	Actividades de descontaminación y otros servicios de gestión de residuos	0,0	0,0	1.420,1	789,0	39
Sección F	**CONSTRUCCIÓN**	**72,2**	**65,4**	**72,3**	**71,4**	**Sección F**
41	Construcción de edificios	79,5	117,7	90,4	89,7	41
42	Ingeniería civil	0,0	0,0	0,0	0,0	42
43	Actividades de construcción especializada	71,7	32,9	66,2	64,5	43
Sección G	**COMERCIO AL POR MAYOR Y AL POR MENOR; REPARACIÓN DE VEHÍCULOS DE MOTOR Y MOTOCICLETAS**	**6,6**	**13,8**	**9,4**	**8,9**	**Sección G**
45	Venta y reparación de vehículos de motor y motocicletas	23,0	24,3	27,2	25,3	45
46	Comercio al por mayor e intermediarios del comercio, excepto de vehículos de motor y motocicletas	7,3	17,1	13,3	11,9	46
47	Comercio al por menor, excepto de vehículos de motor y motocicletas	3,7	9,2	3,7	4,3	47
Sección H	**TRANSPORTE Y ALMACENAMIENTO**	**30,7**	**26,9**	**52,8**	**43,4**	**Sección H**
49	Transporte terrestre y por tubería	32,5	37,4	67,3	53,1	49
50	Transporte marítimo y por vías navegables interiores	0,0	0,0	0,0	0,0	50
51	Transporte aéreo	0,0	0,0	0,0	0,0	51
52	Almacenamiento y actividades anexas al transporte	35,2	0,0	29,8	28,5	52
53	Actividades postales y de correos	35,8	0,0	41,6	35,6	53
Sección I	**HOSTELERÍA**	**7,6**	**9,4**	**7,6**	**7,8**	**Sección I**
55	Servicios de alojamiento	6,8	26,7	28,6	15,7	55
56	Servicios de comidas y bebidas	7,7	5,7	5,6	6,5	56

SECCIONES Y DIVISIONES CNAE-2009		ÍNDICE DE INCIDENCIA DE ACCIDENTES GRAVES EN JORNADA DE TRABAJO				
		Provincia de Alicante	Provincia de Castellón	Provincia de Valencia	Comunitat Valenciana	CNAE-2009
		Total	Total	Total	Total	
Sección J	**INFORMACIÓN Y COMUNICACIONES**	**0,0**	**39,8**	**0,0**	**2,4**	**Sección J**
58	Edición	0,0	0,0	0,0	0,0	58
59	Actividades cinematográficas, de vídeo y de televisión, grabación de sonido y edición musical	0,0	0,0	0,0	0,0	59
60	Actividades de programación y emisión de radio y televisión	0,0	1.016,1	0,0	64,3	60
61	Telecomunicaciones	0,0	0,0	0,0	0,0	61
62	Programación, consultoría y otras actividades relacionadas con la informática	0,0	0,0	0,0	0,0	62
63	Servicios de información	0,0	0,0	0,0	0,0	63
Sección K	**ACTIVIDADES FINANCIERAS Y DE SEGUROS**	**0,0**	**0,0**	**5,9**	**3,3**	**Sección K**
64	Servicios financieros, excepto seguros y fondos de pensiones	0,0	0,0	0,0	0,0	64
65	Seguros, reaseguros y fondos de pensiones, excepto Seguridad Social obligatoria	0,0	0,0	0,0	0,0	65
66	Actividades auxiliares a los servicios financieros y a los seguros	0,0	0,0	16,1	8,9	66
Sección L	**ACTIVIDADES INMOBILIARIAS**	**11,1**	**0,0**	**0,0**	**5,3**	**Sección L**
68	Actividades inmobiliarias	11,1	0,0	0,0	5,3	68
Sección M	**ACTIVIDADES PROFESIONALES, CIENTÍFICAS Y TÉCNICAS**	**3,4**	**0,0**	**8,5**	**6,2**	**Sección M**
69	Actividades jurídicas y de contabilidad	0,0	0,0	0,0	0,0	69
70	Actividades de las sedes centrales; actividades de consultoría de gestión empresarial	0,0	0,0	0,0	0,0	70
71	Servicios técnicos de arquitectura e ingeniería; ensayos y análisis técnicos	19,3	0,0	36,1	28,6	71
72	Investigación y desarrollo	0,0	0,0	0,0	0,0	72
73	Publicidad y estudios de mercado	0,0	0,0	0,0	0,0	73
74	Otras actividades profesionales, científicas y técnicas	0,0	0,0	0,0	0,0	74
75	Actividades veterinarias	0,0	0,0	0,0	0,0	75
Sección N	**ACTIVIDADES ADMINISTRATIVAS Y SERVICIOS AUXILIARES**	**16,3**	**27,2**	**19,9**	**19,5**	**Sección N**
77	Actividades de alquiler	0,0	0,0	20,1	10,9	77
78	Actividades relacionadas con el empleo	39,7	72,8	36,0	42,6	78
79	Actividades de agencias de viajes, operadores turísticos, servicios de reservas y otros relacionados	0,0	0,0	0,0	0,0	79
80	Actividades de seguridad e investigación	0,0	0,0	29,0	17,3	80
81	Servicios a edificios y actividades de jardinería	17,4	15,6	15,6	16,3	81
82	Actividades administrativas de oficina y otras actividades auxiliares a las empresas	14,7	0,0	11,3	11,4	82
Sección O	**ADMINISTRACIÓN PÚBLICA Y DEFENSA; SEGURIDAD SOCIAL OBLIGATORIA**	**19,7**	**0,0**	**14,6**	**14,3**	**Sección O**
84	Administración Pública y defensa; Seguridad Social obligatoria	19,7	0,0	14,6	14,3	84
Sección P	**EDUCACIÓN**	**3,0**	**0,0**	**4,9**	**3,8**	**Sección P**
85	Educación	3,0	0,0	4,9	3,8	85
Sección Q	**ACTIVIDADES SANITARIAS Y DE SERVICIOS SOCIALES**	**12,8**	**0,0**	**1,2**	**5,0**	**Sección Q**
86	Actividades sanitarias	14,5	0,0	0,0	5,1	86
87	Asistencia en establecimientos residenciales	14,2	0,0	6,5	7,8	87
88	Actividades de servicios sociales sin alojamiento	0,0	0,0	0,0	0,0	88
Sección R	**ACTIVIDADES ARTÍSTICAS, RECREATIVAS Y DE ENTRETENIMIENTO**	**15,5**	**0,0**	**20,5**	**16,4**	**Sección R**
90	Actividades de creación, artísticas y espectáculos	0,0	0,0	51,0	31,4	90
91	Actividades de bibliotecas, archivos, museos y otras actividades culturales	0,0	0,0	0,0	0,0	91
92	Actividades de juegos de azar y apuestas	0,0	0,0	0,0	0,0	92
93	Actividades deportivas, recreativas y de entretenimiento	23,3	0,0	16,1	16,6	93
Sección S	**OTROS SERVICIOS**	**5,0**	**0,0**	**10,9**	**7,4**	**Sección S**
94	Actividades asociativas	0,0	0,0	16,7	9,1	94
95	Reparación de ordenadores, efectos personales y artículos de uso doméstico	0,0	0,0	32,8	16,8	95
96	Otros servicios personales	7,1	0,0	5,4	5,4	96
Sección T	**ACTIVIDADES DE LOS HOGARES COMO EMPLEADORES Y COMO PRODUCTORES DE BIENES Y SERVICIOS PARA USO PROPIO**	**9,3**	**25,1**	**5,3**	**8,9**	**Sección T**
97	Actividades de los hogares como empleadores de personal doméstico	9,3	25,1	5,3	8,9	97
98	Actividades de los hogares como productores de bienes y servicios para uso propio	0,0	0,0	0,0	0,0	98
Sección U	**ACTIVIDADES DE ORGANIZACIONES Y ORGANISMOS EXTRATERRITORIALES**	**0,0**	**0,0**	**0,0**	**0,0**	**Sección U**
99	Actividades de organizaciones y organismos extraterritoriales	0,0	0,0	0,0	0,0	99
	OTROS SIN CLASIFICAR	0,0	0,0	0,0	**0,0**	
	TOTAL	**17,8**	**15,7**	**19,9**	**18,6**	

ÍNDICE DE INCIDENCIA DE ACCIDENTES MORTALES EN JORNADA DE TRABAJO POR SECCIONES, EN LA COMUNITAT VALENCIANA Y SUS PROVINCIAS

Datos contabilizados según fecha de baja médica, correspondientes al periodo Interanual: agosto 2021 - julio 2022

Cuadro 15

SECCIONES CNAE-2009		ÍNDICE DE INCIDENCIA DE ACCIDENTES MORTALES EN JORNADA DE TRABAJO				
		Provincia de Alicante	Provincia de Castellón	Provincia de Valencia	Comunitat Valenciana	CNAE-2009
		Total	Total	Total	Total	
Sección A	AGRICULTURA, GANADERÍA, SILVICULTURA Y PESCA	18,45	0,00	14,96	13,19	Sección A
Sección B	INDUSTRIAS EXTRACTIVAS	0,00	0,00	0,00	0,00	Sección B
Sección C	INDUSTRIA MANUFACTURERA	1,22	10,54	4,89	4,76	Sección C
Sección D	SUMINISTRO DE ENERGIA ELECTRICA, GAS, VAPOR Y AIRE ACONDICIONADO	0,00	0,00	0,00	0,00	Sección D
Sección E	SUMINISTRO DE AGUA, ACTIVIDADES DE SANEAMIENTO, GESTIÓN DE RESIDUOS Y DESCONTAMINACIÓN	45,96	0,00	0,00	16,60	Sección E
Sección F	CONSTRUCCIÓN	13,30	5,94	2,95	7,28	Sección F
Sección G	COMERCIO AL POR MAYOR Y AL POR MENOR; REPARACIÓN DE VEHÍCULOS DE MOTOR Y MOTOCICLETAS	1,47	2,30	0,99	1,31	Sección G
Sección H	TRANSPORTE Y ALMACENAMIENTO	23,90	17,92	8,51	14,11	Sección H
Sección I	HOSTELERÍA	0,00	4,69	1,27	1,11	Sección I
Sección J	INFORMACIÓN Y COMUNICACIONES	0,00	0,00	0,00	0,00	Sección J
Sección K	ACTIVIDADES FINANCIERAS Y DE SEGUROS	0,00	0,00	0,00	0,00	Sección K
Sección L	ACTIVIDADES INMOBILIARIAS	0,00	0,00	0,00	0,00	Sección L
Sección M	ACTIVIDADES PROFESIONALES, CIENTÍFICAS Y TÉCNICAS	0,00	0,00	0,00	0,00	Sección M
Sección N	ACTIVIDADES ADMINISTRATIVAS Y SERVICIOS AUXILIARES	0,00	0,00	3,72	2,17	Sección N
Sección O	ADMINISTRACIÓN PÚBLICA Y DEFENSA; SEGURIDAD SOCIAL OBLIGATORIA	0,00	0,00	4,17	2,21	Sección O
Sección P	EDUCACIÓN	0,00	0,00	0,00	0,00	Sección P
Sección Q	ACTIVIDADES SANITARIAS Y DE SERVICIOS SOCIALES	0,00	0,00	0,00	0,00	Sección Q
Sección R	ACTIVIDADES ARTÍSTICAS, RECREATIVAS Y DE ENTRETENIMIENTO	7,74	0,00	10,27	8,18	Sección R
Sección S	OTROS SERVICIOS	5,03	0,00	3,64	3,72	Sección S
Sección T	ACTIVIDADES DE LOS HOGARES COMO EMPLEADORES Y COMO PRODUCTORES DE BIENES Y SERVICIOS PARA USO PROPIO	0,00	0,00	0,00	0,00	Sección T
Sección U	ACTIVIDADES DE ORGANIZACIONES Y ORGANISMOS EXTRATERRITORIALES	0,00	0,00	0,00	0,00	Sección U
	OTROS SIN CLASIFICAR	0,00	0,00	0,00	0,00	
	TOTAL	3,73	4,14	2,78	3,28	

ÍNDICE DE INCIDENCIA DE ACCIDENTES MORTALES EN JORNADA DE TRABAJO POR SECCIONES Y DIVISIONES, EN LA COMUNITAT VALENCIANA Y SUS PROVINCIAS

Datos contabilizados según fecha de baja médica, correspondientes al periodo Interanual: agosto 2021 - julio 2022

Cuadro 16

SECCIONES Y DIVISIONES CNAE-2009		ÍNDICE DE INCIDENCIA DE ACCIDENTES MORTALES EN JORNADA DE TRABAJO				
		Provincia de Alicante	Provincia de Castellón	Provincia de Valencia	Comunitat Valenciana	CNAE-2009
		Total	Total	Total	Total	
Sección A	**AGRICULTURA, GANADERÍA, SILVICULTURA Y PESCA**	**18,45**	**0,00**	**14,96**	**13,19**	**Sección A**
01	Agricultura, ganadería, caza y servicios relacionados con las mismas	20,00	0,00	15,98	14,35	01
02	Silvicultura y explotación forestal	0,00	0,00	0,00	0,00	02
03	Pesca y acuicultura	0,00	0,00	0,00	0,00	03
Sección B	**INDUSTRIAS EXTRACTIVAS**	**0,00**	**0,00**	**0,00**	**0,00**	**Sección B**
05	Extracción de antracita, hulla y lignito	0,00	0,00	0,00	0,00	05
06	Extracción de crudo de petróleo y gas natural	0,00	0,00	0,00	0,00	06
07	Extracción de minerales metálicos	0,00	0,00	0,00	0,00	07
08	Otras industrias extractivas	0,00	0,00	0,00	0,00	08
09	Actividades de apoyo a las industrias extractivas	0,00	0,00	0,00	0,00	09
Sección C	**INDUSTRIA MANUFACTURERA**	**1,22**	**10,54**	**4,89**	**4,76**	**Sección C**
10	Industria de la alimentación	0,00	0,00	0,00	0,00	10
11	Fabricación de bebidas	0,00	0,00	0,00	0,00	11
12	Industria del tabaco	0,00	0,00	0,00	0,00	12
13	Industria textil	0,00	0,00	15,38	6,63	13
14	Confección de prendas de vestir	0,00	0,00	0,00	0,00	14
15	Industria del cuero y del calzado	0,00	0,00	0,00	0,00	15
16	Industria de la madera y del corcho, excepto muebles; cestería y espartería	0,00	80,87	0,00	10,92	16
17	Industria del papel	0,00	71,53	0,00	12,07	17
18	Artes gráficas y reproducción de soportes grabados	0,00	0,00	0,00	0,00	18
19	Coquerías y refino de petróleo	0,00	0,00	0,00	0,00	19
20	Industria química	0,00	0,00	0,00	0,00	20
21	Fabricación de productos farmacéuticos	0,00	0,00	0,00	0,00	21
22	Fabricación de productos de caucho y plásticos	11,46	0,00	0,00	5,47	22
23	Fabricación de otros productos minerales no metálicos	0,00	4,97	18,37	6,80	23
24	Metalurgia; fabricación de productos de hierro, acero y ferroaleaciones	0,00	0,00	0,00	0,00	24
25	Fabricación de productos metálicos, excepto maquinaria y equipo	0,00	44,88	0,00	3,90	25
26	Fabricación de productos informáticos, electrónicos y ópticos	0,00	0,00	0,00	0,00	26
27	Fabricación de material y equipo eléctrico	0,00	0,00	39,15	26,31	27
28	Fabricación de maquinaria y equipo n.c.o.p.	0,00	27,44	10,92	12,58	28
29	Fabricación de vehículos de motor, remolques y semirremolques	0,00	0,00	6,80	6,20	29
30	Fabricación de otro material de transporte	0,00	0,00	0,00	0,00	30
31	Fabricación de muebles	0,00	0,00	15,01	9,28	31
32	Otras industrias manufactureras	0,00	0,00	0,00	0,00	32
33	Reparación e instalación de maquinaria y equipo	0,00	0,00	17,89	10,27	33
Sección D	**SUMINISTRO DE ENERGIA ELECTRICA, GAS, VAPOR Y AIRE ACONDICIONADO**	**0,00**	**0,00**	**0,00**	**0,00**	**Sección D**
35	Suministro de energía eléctrica, gas, vapor y aire acondicionado	0,00	0,00	0,00	0,00	35
Sección E	**SUMINISTRO DE AGUA, ACTIVIDADES DE SANEAMIENTO, GESTIÓN DE RESIDUOS Y DESCONTAMINACIÓN**	**45,96**	**0,00**	**0,00**	**16,60**	**Sección E**
36	Captación, depuración y distribución de agua	0,00	0,00	0,00	0,00	36
37	Recogida y tratamiento de aguas residuales	0,00	0,00	0,00	0,00	37
38	Recogida, tratamiento y eliminación de residuos; valorización	75,98	0,00	0,00	27,26	38
39	Actividades de descontaminación y otros servicios de gestión de residuos	0,00	0,00	0,00	0,00	39
Sección F	**CONSTRUCCIÓN**	**13,30**	**5,94**	**2,95**	**7,28**	**Sección F**
41	Construcción de edificios	19,87	14,71	0,00	9,75	41
42	Ingeniería civil	0,00	0,00	0,00	0,00	42
43	Actividades de construcción especializada	9,78	0,00	4,91	6,21	43
Sección G	**COMERCIO AL POR MAYOR Y AL POR MENOR; REPARACIÓN DE VEHÍCULOS DE MOTOR Y MOTOCICLETAS**	**1,47**	**2,30**	**0,99**	**1,31**	**Sección G**
45	Venta y reparación de vehículos de motor y motocicletas	0,00	24,34	0,00	2,81	45
46	Comercio al por mayor e intermediarios del comercio, excepto de vehículos de motor y motocicletas	4,85	0,00	2,66	2,98	46
47	Comercio al por menor, excepto de vehículos de motor y motocicletas	0,00	0,00	0,00	0,00	47
Sección H	**TRANSPORTE Y ALMACENAMIENTO**	**23,90**	**17,92**	**8,51**	**14,11**	**Sección H**
49	Transporte terrestre y por tubería	37,87	12,47	14,02	20,91	49
50	Transporte marítimo y por vías navegables interiores	0,00	0,00	0,00	0,00	50
51	Transporte aéreo	0,00	1.024,77	0,00	49,71	51
52	Almacenamiento y actividades anexas al transporte	0,00	0,00	0,00	0,00	52
53	Actividades postales y de correos	0,00	0,00	0,00	0,00	53
Sección I	**HOSTELERÍA**	**0,00**	**4,69**	**1,27**	**1,11**	**Sección I**
55	Servicios de alojamiento	0,00	0,00	0,00	0,00	55
56	Servicios de comidas y bebidas	0,00	5,69	1,39	1,30	56

CNAE-2009	ACCIDENTES MORTALES - SECCIONES Y DIVISIONES	Provincia de Alicante Total	Provincia de Castellón Total	Provincia de Valencia Total	Comunitat Valenciana Total	CNAE-2009 Cuadro 10
Sección J	**INFORMACIÓN Y COMUNICACIONES**	**0,00**	**0,00**	**0,00**	**0,00**	**Sección J**
58	Edición	0,00	0,00	0,00	0,00	58
59	Actividades cinematográficas, de vídeo y de televisión, grabación de sonido y edición musical	0,00	0,00	0,00	0,00	59
60	Actividades de programación y emisión de radio y televisión	0,00	0,00	0,00	0,00	60
61	Telecomunicaciones	0,00	0,00	0,00	0,00	61
62	Programación, consultoría y otras actividades relacionadas con la informática	0,00	0,00	0,00	0,00	62
63	Servicios de información	0,00	0,00	0,00	0,00	63
Sección K	**ACTIVIDADES FINANCIERAS Y DE SEGUROS**	**0,00**	**0,00**	**0,00**	**0,00**	**Sección K**
64	Servicios financieros, excepto seguros y fondos de pensiones	0,00	0,00	0,00	0,00	64
65	Seguros, reaseguros y fondos de pensiones, excepto Seguridad Social obligatoria	0,00	0,00	0,00	0,00	65
66	Actividades auxiliares a los servicios financieros y a los seguros	0,00	0,00	0,00	0,00	66
Sección L	**ACTIVIDADES INMOBILIARIAS**	**0,00**	**0,00**	**0,00**	**0,00**	**Sección L**
68	Actividades inmobiliarias	0,00	0,00	0,00	0,00	68
Sección M	**ACTIVIDADES PROFESIONALES, CIENTÍFICAS Y TÉCNICAS**	**0,00**	**0,00**	**0,00**	**0,00**	**Sección M**
69	Actividades jurídicas y de contabilidad	0,00	0,00	0,00	0,00	69
70	Actividades de las sedes centrales; actividades de consultoría de gestión empresarial	0,00	0,00	0,00	0,00	70
71	Servicios técnicos de arquitectura e ingeniería; ensayos y análisis técnicos	0,00	0,00	0,00	0,00	71
72	Investigación y desarrollo	0,00	0,00	0,00	0,00	72
73	Publicidad y estudios de mercado	0,00	0,00	0,00	0,00	73
74	Otras actividades profesionales, científicas y técnicas	0,00	0,00	0,00	0,00	74
75	Actividades veterinarias	0,00	0,00	0,00	0,00	75
Sección N	**ACTIVIDADES ADMINISTRATIVAS Y SERVICIOS AUXILIARES**	**0,00**	**0,00**	**3,72**	**2,17**	**Sección N**
77	Actividades de alquiler	0,00	0,00	0,00	0,00	77
78	Actividades relacionadas con el empleo	0,00	0,00	18,00	11,62	78
79	Actividades de agencias de viajes, operadores turísticos, servicios de reservas y otros relacionados	0,00	0,00	0,00	0,00	79
80	Actividades de seguridad e investigación	0,00	0,00	0,00	0,00	80
81	Servicios a edificios y actividades de jardinería	0,00	0,00	0,00	0,00	81
82	Actividades administrativas de oficina y otras actividades auxiliares a las empresas	0,00	0,00	0,00	0,00	82
Sección O	**ADMINISTRACIÓN PÚBLICA Y DEFENSA; SEGURIDAD SOCIAL OBLIGATORIA**	**0,00**	**0,00**	**4,17**	**2,21**	**Sección O**
84	Administración Pública y defensa; Seguridad Social obligatoria	0,00	0,00	4,17	2,21	84
Sección P	**EDUCACIÓN**	**0,00**	**0,00**	**0,00**	**0,00**	**Sección P**
85	Educación	0,00	0,00	0,00	0,00	85
Sección Q	**ACTIVIDADES SANITARIAS Y DE SERVICIOS SOCIALES**	**0,00**	**0,00**	**0,00**	**0,00**	**Sección Q**
86	Actividades sanitarias	0,00	0,00	0,00	0,00	86
87	Asistencia en establecimientos residenciales	0,00	0,00	0,00	0,00	87
88	Actividades de servicios sociales sin alojamiento	0,00	0,00	0,00	0,00	88
Sección R	**ACTIVIDADES ARTÍSTICAS, RECREATIVAS Y DE ENTRETENIMIENTO**	**7,74**	**0,00**	**10,27**	**8,18**	**Sección R**
90	Actividades de creación, artísticas y espectáculos	0,00	0,00	0,00	0,00	90
91	Actividades de bibliotecas, archivos, museos y otras actividades culturales	0,00	0,00	113,40	65,17	91
92	Actividades de juegos de azar y apuestas	0,00	0,00	0,00	0,00	92
93	Actividades deportivas, recreativas y de entretenimiento	11,67	0,00	8,05	8,31	93
Sección S	**OTROS SERVICIOS**	**5,03**	**0,00**	**3,64**	**3,72**	**Sección S**
94	Actividades asociativas	0,00	0,00	16,69	9,06	94
95	Reparación de ordenadores, efectos personales y artículos de uso doméstico	0,00	0,00	0,00	0,00	95
96	Otros servicios personales	7,06	0,00	0,00	2,72	96
Sección T	**ACTIVIDADES DE LOS HOGARES COMO EMPLEADORES Y COMO PRODUCTORES DE BIENES Y SERVICIOS PARA USO PROPIO**	**0,00**	**0,00**	**0,00**	**0,00**	**Sección T**
97	Actividades de los hogares como empleadores de personal doméstico	0,00	0,00	0,00	0,00	97
98	Actividades de los hogares como productores de bienes y servicios para uso propio	0,00	0,00	0,00	0,00	98
	OTROS SIN CLASIFICAR	0,00	0,00	0,00	0,00	
	TOTAL	**3,73**	**4,14**	**2,78**	**3,28**	

TOTAL DE ACCIDENTES MORTALES EN JORNADA DE TRABAJO SEGÚN CLASIFICACIÓN EN: NO TRAUMÁTICOS, TRAUMÁTICOS TRÁFICO Y RESTO TRAUMÁTICOS, EN LA COMUNITAT VALENCIANA Y PROVINCIAS

Datos contabilizados según fecha de baja médica, correspondientes al periodo Interanual: agosto 2021 - julio 2022

Cuadro 17

SECCIONES Y DIVISIONES CNAE-2009			ACCIDENTES MORTALES EN JORNADA DE TRABAJO											
			PROVINCIA ALICANTE			PROVINCIA CASTELLÓN			PROVINCIA VALENCIA			COMUNITAT VALENCIANA		
			NO TRAUMÁT.	TRAUMÁT. TRÁFICO	RESTO TRAUMÁT.	NO TRAUMÁT.	TRAUMÁT. TRÁFICO	RESTO TRAUMÁT.	NO TRAUMÁT.	TRAUMÁT. TRÁFICO	RESTO TRAUMÁT.	NO TRAUMÁT.	TRAUMÁT. TRÁFICO	RESTO TRAUMÁT.
SECCIÓN A	AGRICULTURA, GANADERIA, SILVICULTURA Y PESCA	01 - Agricultura, ganadería, caza y servicios relacionados con las mismas	2	-	1	-	-	-	1	-	3	3	-	4
		02 - Silvicultura y explotación forestal	-	-	-	-	-	-	-	-	-	-	-	-
		03 - Pesca y acuicultura	-	-	-	-	-	-	-	-	-	-	-	-
SECCIÓN B	INDUSTRIAS EXTRACTIVAS	05 - Extracción de antracita, hulla y lignito	-	-	-	-	-	-	-	-	-	-	-	-
		06 - Extracción de crudo de petróleo y gas natural	-	-	-	-	-	-	-	-	-	-	-	-
		07 - Extracción de minerales metálicos	-	-	-	-	-	-	-	-	-	-	-	-
		08 - Otras industrias extractivas	-	-	-	-	-	-	-	-	-	-	-	-
		09 - Actividades de apoyo a las industrias extractivas	-	-	-	-	-	-	-	-	-	-	-	-
SECCIÓN C	INDUSTRIA MANUFACTURERA	10 - Industria de la alimentación	-	-	-	-	-	-	-	-	-	-	-	-
		11 - Fabricación de bebidas	-	-	-	-	-	-	-	-	-	-	-	-
		12 - Industria del tabaco	-	-	-	-	-	-	-	-	-	-	-	-
		13 - Industria textil	-	-	-	-	-	-	1	-	-	1	-	-
		14 - Confección de prendas de vestir	-	-	-	-	-	-	-	-	-	-	-	-
		15 - Industria del cuero y del calzado	-	-	-	-	-	-	-	-	-	-	-	-
		16 - Industria de la madera y del corcho, excepto muebles, cestería y espartería	-	-	-	-	-	1	-	-	-	-	-	1
		17 - Industria del papel	-	-	-	1	-	-	-	-	-	1	-	-
		18 - Artes gráficas y reproducción de soportes grabados	-	-	-	-	-	-	-	-	-	-	-	-
		19 - Coquerías y refino de petróleo	-	-	-	-	-	-	-	-	-	-	-	-
		20 - Industria química	-	-	-	-	-	-	-	-	-	-	-	-
		21 - Fabricación de productos farmacéuticos	-	-	-	-	-	-	-	-	-	-	-	-
		22 - Fabricación de productos de caucho y plásticos	-	-	1	-	-	-	-	-	-	-	-	1
		23 - Fabricación de otros productos minerales no metálicos	-	-	-	-	-	1	-	-	1	-	-	2
		24 - Metalurgia, fabricación de productos de hierro, acero y ferroaleaciones	-	-	-	-	-	-	-	-	-	-	-	-
		25 - Fabricación de productos metálicos, excepto maquinaria y equipo	-	-	-	-	-	1	-	-	-	-	-	1
		26 - Fabricación de productos informáticos, electrónicos y ópticos	-	-	-	-	-	-	-	-	-	-	-	-
		27 - Fabricación de material y equipo eléctrico	-	-	-	-	-	-	1	-	-	1	-	-
		28 - Fabricación de maquinaria y equipo n.c.o.p.	-	-	-	-	-	1	1	-	-	1	-	1
		29 - Fabricación de vehículos de motor, remolques y semirremolques	-	-	-	-	-	-	1	-	-	1	-	-
		30 - Fabricación de otro material de transporte	-	-	-	-	-	-	-	-	-	-	-	-
		31 - Fabricación de muebles	-	-	-	-	-	-	1	-	-	1	-	-
		32 - Otras industrias manufactureras	-	-	-	-	-	-	-	-	-	-	-	-
		33 - Reparación e instalación de maquinaria y equipo	-	-	-	-	-	-	-	-	1	-	-	1
SECCIÓN D	SUMINISTRO DE ENERGIA ELECTRICA, GAS, VAPOR Y AIRE ACONDICIONADO	35 - Suministro de energía eléctrica, gas, vapor y aire acondicionado	-	-	-	-	-	-	-	-	-	-	-	-
SECCIÓN E	SUMINISTRO DE AGUA, ACTIVIDADES DE SANEAMIENTO, GESTION DE RESIDUOS Y DESCONTAMINACION	36 - Captación, depuración y distribución de agua	-	-	-	-	-	-	-	-	-	-	-	-
		37 - Recogida y tratamiento de aguas residuales	-	-	-	-	-	-	-	-	-	-	-	-
		38 - Recogida, tratamiento y eliminación de residuos, valorización	1	1	1	-	-	-	-	-	-	1	1	1
		39 - Actividades de descontaminación y otros servicios de gestión de residuos	-	-	-	-	-	-	-	-	-	-	-	-
SECCIÓN F	CONSTRUCCIÓN	41 - Construcción de edificios	1	-	3	-	1	-	-	-	-	1	1	3
		42 - Ingeniería civil	-	-	-	-	-	-	-	-	-	-	-	-
		43 - Actividades de construcción especializada	1	-	2	-	-	-	-	-	2	1	-	4
SECCIÓN G	COMERCIO AL POR MAYOR Y AL POR MENOR; REPARACION DE VEHICULOS DE MOTOR Y MOTOCICLETAS	45 - Venta y reparación de vehículos de motor y motocicletas	-	-	-	-	-	1	-	-	-	-	-	1
		46 - Comercio al por mayor e intermediarios del comercio, excepto de vehículos de motor y motocicletas	1	-	1	-	-	-	-	1	1	1	1	2
		47 - Comercio al por menor, excepto de vehículos de motor y motocicletas	-	-	-	-	-	-	-	-	-	-	-	-
SECCIÓN H	TRANSPORTE Y ALMACENAMIENTO	49 - Transporte terrestre y por tubería	-	4	3	1	-	-	3	2	-	4	6	3
		50 - Transporte marítimo y por vías navegables interiores	-	-	-	-	-	-	-	-	-	-	-	-
		51 - Transporte aéreo	-	-	-	-	-	1	-	-	-	-	-	1
		52 - Almacenamiento y actividades anexas al transporte	-	-	-	-	-	-	-	-	-	-	-	-
		53 - Actividades postales y de correos	-	-	-	-	-	-	-	-	-	-	-	-
SECCIÓN I	HOSTELERIA	55 - Servicios de alojamiento	-	-	-	-	-	-	-	-	-	-	-	-
		56 - Servicios de comidas y bebidas	-	-	-	-	1	-	1	-	-	1	1	-
SECCIÓN J	INFORMACION Y COMUNICACIONES	58 - Edición	-	-	-	-	-	-	-	-	-	-	-	-
		59 - Actividades cinematográficas, de vídeo y de televisión, grabación de sonido y edición musical	-	-	-	-	-	-	-	-	-	-	-	-
		60 - Actividades de programación y emisión de radio y televisión	-	-	-	-	-	-	-	-	-	-	-	-
		61 - Telecomunicaciones	-	-	-	-	-	-	-	-	-	-	-	-
		62 - Programación, consultoría y otras actividades relacionadas con la informática	-	-	-	-	-	-	-	-	-	-	-	-
		63 - Servicios de información	-	-	-	-	-	-	-	-	-	-	-	-
SECCIÓN K	ACTIVIDADES FINANCIERAS Y DE SEGUROS	64 - Servicios financieros, excepto seguros y fondos de pensiones	-	-	-	-	-	-	-	-	-	-	-	-
		65 - Seguros, reaseguros y fondos de pensiones, excepto Seguridad Social obligatoria	-	-	-	-	-	-	-	-	-	-	-	-
		66 - Actividades auxiliares a los servicios financieros y a los seguros	-	-	-	-	-	-	-	-	-	-	-	-

			PROVINCIA ALICANTE			PROVINCIA CASTELLÓN			PROVINCIA VALENCIA			COMUNITAT VALENCIANA		
			NO TRAUMÁT.	TRAUMÁT. TRÁFICO	RESTO TRAUMÁT.	NO TRAUMÁT.	TRAUMÁT. TRÁFICO	RESTO TRAUMÁT.	NO TRAUMÁT.	TRAUMÁT. TRÁFICO	RESTO TRAUMÁT.	NO TRAUMÁT.	TRAUMÁT. TRÁFICO	RESTO TRAUMÁT.
SECCIÓN L	ACTIVIDADES INMOBILIARIAS	68 - Actividades inmobiliarias	-	-	-	-	-	-	-	-	-	-	-	-
SECCIÓN M	ACTIVIDADES PROFESIONALES, CIENTIFICAS Y TECNICAS	69 - Actividades jurídicas y de contabilidad	-	-	-	-	-	-	-	-	-	-	-	-
		70 - Actividades de las sedes centrales, actividades de consultoría de gestión empresarial	-	-	-	-	-	-	-	-	-	-	-	-
		71 - Servicios técnicos de arquitectura e ingeniería, ensayos y análisis técnicos	-	-	-	-	-	-	-	-	-	-	-	-
		72 - Investigación y desarrollo	-	-	-	-	-	-	-	-	-	-	-	-
		73 - Publicidad y estudios de mercado	-	-	-	-	-	-	-	-	-	-	-	-
		74 - Otras actividades profesionales, científicas y técnicas	-	-	-	-	-	-	-	-	-	-	-	-
		75 - Actividades veterinarias	-	-	-	-	-	-	-	-	-	-	-	-
SECCIÓN N	ACTIVIDADES ADMINISTRATIVAS Y SERVICIOS AUXILIARES	77 - Actividades de alquiler	-	-	-	-	-	-	-	-	-	-	-	-
		78 - Actividades relacionadas con el empleo	-	-	-	-	-	-	-	-	3	-	-	3
		79 - Actividades de agencias de viajes, operadores turísticos, servicios de reservas y otros relacionados	-	-	-	-	-	-	-	-	-	-	-	-
		80 - Actividades de seguridad e investigación	-	-	-	-	-	-	-	-	-	-	-	-
		81 - Servicios a edificios y actividades de jardinería	-	-	-	-	-	-	-	-	-	-	-	-
		82 - Actividades administrativas de oficina y otras actividades auxiliares a las empresas	-	-	-	-	-	-	-	-	-	-	-	-
SECCIÓN O	ADMINISTRACION PUBLICA Y DEFENSA; SEGURIDAD SOCIAL OBLIGATORIA	84 - Administración Pública y defensa, Seguridad Social obligatoria	-	-	-	-	-	-	2	-	-	2	-	-
SECCIÓN P	EDUCACION	85 - Educación	-	-	-	-	-	-	-	-	-	-	-	-
SECCIÓN Q	ACTIVIDADES SANITARIAS Y DE SERVICIOS SOCIALES	86 - Actividades sanitarias	-	-	-	-	-	-	-	-	-	-	-	-
		87 - Asistencia en establecimientos residenciales	-	-	-	-	-	-	-	-	-	-	-	-
		88 - Actividades de servicios sociales sin alojamiento	-	-	-	-	-	-	-	-	-	-	-	-
SECCIÓN R	ACTIVIDADES ARTISTICAS, RECREATIVAS Y DE ENTRETENIMIENTO	90 - Actividades de creación, artísticas y espectáculos	-	-	-	-	-	-	-	-	-	-	-	-
		91 - Actividades de bibliotecas, archivos, museos y otras actividades culturales	-	-	-	-	-	-	-	-	1	-	-	1
		92 - Actividades de juegos de azar y apuestas	-	-	-	-	-	-	-	-	-	-	-	-
		93 - Actividades deportivas, recreativas y de entretenimiento	-	-	1	-	-	-	-	-	1	-	-	2
SECCIÓN S	OTROS SERVICIOS	94 - Actividades asociativas	-	-	-	-	-	-	1	-	-	1	-	-
		95 - Reparación de ordenadores, efectos personales y artículos de uso doméstico	-	-	-	-	-	-	-	-	-	-	-	-
		96 - Otros servicios personales	-	-	1	-	-	-	-	-	-	-	-	1
SECCIÓN T	ACTIVIDADES DE LOS HOGARES COMO EMPLEADORES Y COMO PRODUCTORES DE BIENES Y SERVICIOS PARA USO PROPIO	97 - Actividades de los hogares como empleadores de personal doméstico	-	-	-	-	-	-	-	-	-	-	-	-
		98 - Actividades de los hogares como productores de bienes y servicios para uso propio	-	-	-	-	-	-	-	-	-	-	-	-
		NO CONSTA	-	-	-	-	-	-	-	-	-	-	-	-
		SUBTOTAL	**6**	**5**	**14**	**2**	**2**	**6**	**13**	**3**	**13**	**21**	**10**	**33**
		TOTAL	**25**			**10**			**29**			**64**		
		PORCENTAJE (%)	24,0	20,0	56,0	20,0	20,0	60,0	44,8	10,3	44,8	32,8	15,6	51,6

EVOLUCIÓN DEL TOTAL DE ACCIDENTES MORTALES EN JORNADA DE TRABAJO SEGÚN CLASIFICACIÓN EN: NO TRAUMÁTICOS, TRAUMÁTICOS TRÁFICO Y RESTO TRAUMÁTICOS, EN LA COMUNITAT VALENCIANA Y PROVINCIAS, RESPECTO AL PERIODO INTERANUAL ANTERIOR

Datos contabilizados según fecha de baja médica, correspondientes al periodo Interanual: agosto 2021 - julio 2022
Datos contabilizados según fecha de baja médica, correspondientes al periodo Interanual: agosto 2020 - julio 2021

Cuadro 18

	NO TRAUMÁTICOS			TRAUMÁTICOS ASOCIADOS AL TRÁFICO			RESTO DE TRAUMÁTICOS			TOTALES		
	agosto 2020 - julio 2021	agosto 2021 - julio 2022	▲%	agosto 2020 - julio 2021	agosto 2021 - julio 2022	▲%	agosto 2020 - julio 2021	agosto 2021 - julio 2022	▲%	agosto 2020 - julio 2021	agosto 2021 - julio 2022	▲%
ALICANTE	7	6	-14,3	2	5	150,0	7	14	100,0	16	25	56,3
CASTELLÓN	5	2	-60,0	0	2	-	6	6	0,0	11	10	-9,1
VALENCIA	13	13	0,0	4	3	-25,0	23	13	-43,5	40	29	-27,5
COMUNITAT VALENCIANA	**25**	**21**	-16,0	**6**	**10**	66,7	**36**	**33**	-8,3	**67**	**64**	-4,5

ACCIDENTES MORTALES TRAUMÁTICOS EN JORNADA DE TRABAJO, EXCLUIDOS LOS NO TRAUMÁTICOS Y LOS ASOCIADOS AL TRÁFICO EN LA COMUNITAT VALENCIANA, SEGÚN AGRUPACIÓN DE CÓDIGOS DE FORMA DEL ACCIDENTE

Datos contabilizados según fecha de baja médica, correspondientes al periodo Interanual: agosto 2021 - julio 2022

Cuadro 19

COMUNITAT VALENCIANA

SECCIONES Y DIVISIONES CNAE-2009			ACCIDENTES MORTALES EN JORNADA DE TRABAJO SEGÚN AGRUPACIÓN DE CÓDIGOS DE FORMA DE LOS ACCIDENTES																		
			FORMAS 10-19. Contacto con corriente eléctrica, fuego, temperatura o sustancias peligrosas		**FORMAS 20-29**. Ahogamientos, quedar sepultado, quedar envuelto.		**FORMAS 30-39**. Aplastamiento sobre o contra un objeto inmóvil (el trabajador está en movimiento)		**FORMAS 40-49.** Choque o golpe contra un objeto en movimiento, colisión		**FORMAS 50-59.** Contacto con agente material cortante, punzante, duro, rugoso		**FORMAS 60-69.** Quedar atrapado, ser aplastado, sufrir una amputación.		**FORMAS 70-79**. Sobreesfuerzo físico, trauma psíquico, exposición a radiaciones, ruido, luz o presión.		**FORMAS 80-89**. Mordeduras, patadas, etc, (de animales o personas).		**OTRAS FORMAS SIN ESPECIFICAR.** Ninguna información		**TOTAL**
			Nº	%	Nº	%	Nº	%	Nº	%	Nº	%	Nº	%	Nº	%	Nº	%	Nº	%	
SECCIÓN A	AGRICULTURA, GANADERIA, SILVICULTURA Y PESCA	01 - Agricultura, ganadería, caza y servicios relacionados con las mismas	0	-	0	-	0	-	0	-	0	-	3	75,0	0	-	1	100,0	0	-	4
		02 - Silvicultura y explotación forestal	0	-	0	-	0	-	0	-	0	-	0	-	0	-	0	-	0	-	0
		03 - Pesca y acuicultura	0	-	0	-	0	-	0	-	0	-	0	-	0	-	0	-	0	-	0
SECCIÓN B	INDUSTRIAS EXTRACTIVAS	05 - Extracción de antracita, hulla	0	-	0	-	0	-	0	-	0	-	0	-	0	-	0	-	0	-	0
		06 - Extracción de crudo de	0	-	0	-	0	-	0	-	0	-	0	-	0	-	0	-	0	-	0
		07 - Extracción de minerales	0	-	0	-	0	-	0	-	0	-	0	-	0	-	0	-	0	-	0
		08 - Otras industrias extractivas	0	-	0	-	0	-	0	-	0	-	0	-	0	-	0	-	0	-	0
		09 - Actividades de apoyo a las	0	-	0	-	0	-	0	-	0	-	0	-	0	-	0	-	0	-	0
SECCIÓN C	INDUSTRIA MANUFACTURERA	10 - Industria de la alimentación	0	-	0	-	0	-	0	-	0	-	0	-	0	-	0	-	0	-	0
		11 - Fabricación de bebidas	0	-	0	-	0	-	0	-	0	-	0	-	0	-	0	-	0	-	0
		12 - Industria del tabaco	0	-	0	-	0	-	0	-	0	-	0	-	0	-	0	-	0	-	0
		13 - Industria textil	0	-	0	-	0	-	0	-	0	-	0	-	0	-	0	-	0	-	0
		14 - Confección de prendas de	0	-	0	-	0	-	0	-	0	-	0	-	0	-	0	-	0	-	0
		15 - Industria del cuero y del	0	-	0	-	0	-	0	-	0	-	0	-	0	-	0	-	0	-	0
		16 - Industria de la madera y del corcho, excepto muebles, cestería	0	-	0	-	0	-	1	100,0	0	-	0	-	0	-	0	-	0	-	1
		17 - Industria del papel	0	-	0	-	0	-	0	-	0	-	0	-	0	-	0	-	0	-	0
		18 - Artes gráficas y reproducción	0	-	0	-	0	-	0	-	0	-	0	-	0	-	0	-	0	-	0
		19 - Coquerías y refino de petróleo	0	-	0	-	0	-	0	-	0	-	0	-	0	-	0	-	0	-	0
		20 - Industria química	0	-	0	-	0	-	0	-	0	-	0	-	0	-	0	-	0	-	0
		21 - Fabricación de productos farmacéuticos	0	-	0	-	0	-	0	-	0	-	0	-	0	-	0	-	0	-	0
		22 - Fabricación de productos de caucho y plásticos	0	-	0	-	0	-	1	100,0	0	-	0	-	0	-	0	-	0	-	1
		23 - Fabricación de otros productos minerales no metálicos	0	-	0	-	0	-	1	50,0	0	-	1	50,0	0	-	0	-	0	-	2
		24 - Metalurgia, fabricación de productos de hierro, acero y ferroaleaciones	0	-	0	-	0	-	0	-	0	-	0	-	0	-	0	-	0	-	0
		25 - Fabricación de productos metálicos, excepto maquinaria y	0	-	0	-	1	100,0	0	-	0	-	0	-	0	-	0	-	0	-	1
		26 - Fabricación de productos informáticos, electrónicos y	0	-	0	-	0	-	0	-	0	-	0	-	0	-	0	-	0	-	0
		27 - Fabricación de material y equipo eléctrico	0	-	0	-	0	-	0	-	0	-	0	-	0	-	0	-	0	-	0
		28 - Fabricación de maquinaria y equipo n.c.o.p.	0	-	1	100,0	0	-	0	-	0	-	0	-	0	-	0	-	0	-	1
		29 - Fabricación de vehículos de motor, remolques y	0	-	0	-	0	-	0	-	0	-	0	-	0	-	0	-	0	-	0
		30 - Fabricación de otro material	0	-	0	-	0	-	0	-	0	-	0	-	0	-	0	-	0	-	0
		31 - Fabricación de muebles	0	-	0	-	0	-	0	-	0	-	0	-	0	-	0	-	0	-	0
		32 - Otras industrias	0	-	0	-	0	-	0	-	0	-	0	-	0	-	0	-	0	-	0
		33 - Reparación e instalación de maquinaria y equipo	0	-	0	-	0	-	0	-	0	-	1	100,0	0	-	0	-	0	-	1
SECCIÓN D	SUMINISTRO DE ENERGIA ELECTRICA, GAS, VAPOR Y AIRE ACONDICIONADO	35 - Suministro de energía eléctrica, gas, vapor y aire acondicionado	0	-	0	-	0	-	0	-	0	-	0	-	0	-	0	-	0	-	0
SECCIÓN E	SUMINISTRO DE AGUA, ACTIVIDADES DE SANEAMIENTO, GESTION DE RESIDUOS Y DESCONTAMINACION	36 - Captación, depuración y distribución de agua	0	-	0	-	0	-	0	-	0	-	0	-	0	-	0	-	0	-	0
		37 - Recogida y tratamiento de aguas residuales	0	-	0	-	0	-	0	-	0	-	0	-	0	-	0	-	0	-	0
		38 - Recogida, tratamiento y eliminación de residuos,	0	-	0	-	0	-	1	100,0	0	-	0	-	0	-	0	-	0	-	1
		39 - Actividades de descontaminación y otros servicios de gestión de residuos	0	-	0	-	0	-	0	-	0	-	0	-	0	-	0	-	0	-	0
SECCIÓN F	CONSTRUCCIÓN	41 - Construcción de edificios	0	-	0	-	1	33,3	1	33,3	0	-	1	33,3	0	-	0	-	0	-	3
		42 - Ingeniería civil	0	-	0	-	0	-	0	-	0	-	0	-	0	-	0	-	0	-	0
		43 - Actividades de construcción especializada	1	25,0	0	-	1	25,0	0	-	0	-	2	50,0	0	-	0	-	0	-	4
SECCIÓN G	COMERCIO AL POR MAYOR Y AL POR MENOR; REPARACION DE VEHICULOS DE MOTOR Y MOTOCICLETAS	45 - Venta y reparación de vehículos de motor y motocicletas	0	-	0	-	1	100,0	0	-	0	-	0	-	0	-	0	-	0	-	1
		46 - Comercio al por mayor e intermediarios del comercio, excepto de vehículos de motor y motocicletas	0	-	0	-	0	-	1	50,0	0	-	1	50,0	0	-	0	-	0	-	2
		47 - Comercio al por menor, excepto de vehículos de motor y motocicletas	0	-	0	-	0	-	0	-	0	-	0	-	0	-	0	-	0	-	0
SECCIÓN H	TRANSPORTE Y ALMACENAMIENTO	49 - Transporte terrestre y por tubería	0	-	0	-	0	-	1	33,3	0	-	2	66,7	0	-	0	-	0	-	3
		50 - Transporte marítimo y por	0	-	0	-	0	-	0	-	0	-	0	-	0	-	0	-	0	-	0
		51 - Transporte aéreo	0	-	0	-	0	-	1	100,0	0	-	0	-	0	-	0	-	0	-	1
		52 - Almacenamiento y actividades anexas al transporte	0	-	0	-	0	-	0	-	0	-	0	-	0	-	0	-	0	-	0
		53 - Actividades postales y de correos	0	-	0	-	0	-	0	-	0	-	0	-	0	-	0	-	0	-	0
SECCIÓN I	HOSTELERIA	55 - Servicios de alojamiento	0	-	0	-	0	-	0	-	0	-	0	-	0	-	0	-	0	-	0
		56 - Servicios de comidas y bebidas	0	-	0	-	0	-	0	-	0	-	0	-	0	-	0	-	0	-	0
SECCIÓN J	INFORMACION Y COMUNICACIONES	58 - Edición	0	-	0	-	0	-	0	-	0	-	0	-	0	-	0	-	0	-	0
		59 - Actividades cinematográficas, de vídeo y de televisión, grabación	0	-	0	-	0	-	0	-	0	-	0	-	0	-	0	-	0	-	0
		60 - Actividades de programación	0	-	0	-	0	-	0	-	0	-	0	-	0	-	0	-	0	-	0
		61 - Telecomunicaciones	0	-	0	-	0	-	0	-	0	-	0	-	0	-	0	-	0	-	0
		62 - Programación, consultoría y otras actividades relacionadas con	0	-	0	-	0	-	0	-	0	-	0	-	0	-	0	-	0	-	0
		63 - Servicios de información	0	-	0	-	0	-	0	-	0	-	0	-	0	-	0	-	0	-	0

COMUNITAT VALENCIANA

SECCIONES Y DIVISIONES CNAE-2009			ACCIDENTES MORTALES EN JORNADA DE TRABAJO — SEGÚN AGRUPACIÓN DE CÓDIGOS DE FORMA DE LOS ACCIDENTES																		
			FORMAS 10-19. Contacto con corriente eléctrica, fuego, temperatura o sustancias peligrosas		**FORMAS 20-29**. Ahogamientos, quedar sepultado, quedar envuelto.		**FORMAS 30-39**. Aplastamiento sobre o contra un objeto inmóvil (el trabajador está en movimiento)		**FORMAS 40-49.** Choque o golpe contra un objeto en movimiento, colisión		**FORMAS 50-59.** Contacto con agente material cortante, punzante, duro, rugoso		**FORMAS 60-69.** Quedar atrapado, ser aplastado, sufrir una amputación.		**FORMAS 70-79**. Sobreesfuerzo físico, trauma psíquico, exposición a radiaciones, ruido, luz o presión.		**FORMAS 80-89**. Mordeduras, patadas, etc., (de animales o personas).		**OTRAS FORMAS SIN ESPECIFICAR.** Ninguna información		**TOTAL**
			Nº	%	Nº	%	Nº	%	Nº	%	Nº	%	Nº	%	Nº	%	Nº	%	Nº	%	
SECCIÓN K	ACTIVIDADES FINANCIERAS Y DE SEGUROS	64 - Servicios financieros, excepto seguros y fondos de	0	-	0	-	0	-	0	-	0	-	0	-	0	-	0	-	0	-	0
		65 - Seguros, reaseguros y fondos de pensiones, excepto Seguridad Social obligatoria	0	-	0	-	0	-	0	-	0	-	0	-	0	-	0	-	0	-	0
		66 - Actividades auxiliares a los servicios financieros y a los	0	-	0	-	0	-	0	-	0	-	0	-	0	-	0	-	0	-	0
SECCIÓN L	ACTIVIDADES INMOBILIARIAS	68 - Actividades inmobiliarias	0	-	0	-	0	-	0	-	0	-	0	-	0	-	0	-	0	-	0
SECCIÓN M	ACTIVIDADES PROFESIONALES, CIENTÍFICAS Y TÉCNICAS	69 - Actividades jurídicas y de	0	-	0	-	0	-	0	-	0	-	0	-	0	-	0	-	0	-	0
		70 - Actividades de las sedes centrales, actividades de	0	-	0	-	0	-	0	-	0	-	0	-	0	-	0	-	0	-	0
		71 - Servicios técnicos de arquitectura e ingeniería, ensayos	0	-	0	-	0	-	0	-	0	-	0	-	0	-	0	-	0	-	0
		72 - Investigación y desarrollo	0	-	0	-	0	-	0	-	0	-	0	-	0	-	0	-	0	-	0
		73 - Publicidad y estudios de	0	-	0	-	0	-	0	-	0	-	0	-	0	-	0	-	0	-	0
		74 - Otras actividades	0	-	0	-	0	-	0	-	0	-	0	-	0	-	0	-	0	-	0
		75 - Actividades veterinarias	0	-	0	-	0	-	0	-	0	-	0	-	0	-	0	-	0	-	0
SECCIÓN N	ACTIVIDADES ADMINISTRATIVAS Y SERVICIOS AUXILIARES	77 - Actividades de alquiler	0	-	0	-	0	-	0	-	0	-	0	-	0	-	0	-	0	-	0
		78 - Actividades relacionadas con	0	-	0	-	2	66,7	1	33,3	0	-	0	-	0	-	0	-	0	-	3
		79 - Actividades de agencias de viajes, operadores turísticos,	0	-	0	-	0	-	0	-	0	-	0	-	0	-	0	-	0	-	0
		80 - Actividades de seguridad e	0	-	0	-	0	-	0	-	0	-	0	-	0	-	0	-	0	-	0
		81 - Servicios a edificios y	0	-	0	-	0	-	0	-	0	-	0	-	0	-	0	-	0	-	0
		82 - Actividades administrativas de oficina y otras actividades	0	-	0	-	0	-	0	-	0	-	0	-	0	-	0	-	0	-	0
SECCIÓN O	ADMINISTRACIÓN PÚBLICA Y DEFENSA; SEGURIDAD SOCIAL OBLIGATORIA	84 - Administración Pública y defensa, Seguridad Social	0	-	0	-	0	-	0	-	0	-	0	-	0	-	0	-	0	-	0
SECCIÓN P	EDUCACIÓN	85 - Educación	0	-	0	-	0	-	0	-	0	-	0	-	0	-	0	-	0	-	0
SECCIÓN Q	ACTIVIDADES SANITARIAS Y DE SERVICIOS SOCIALES	86 - Actividades sanitarias	0	-	0	-	0	-	0	-	0	-	0	-	0	-	0	-	0	-	0
		87 - Asistencia en	0	-	0	-	0	-	0	-	0	-	0	-	0	-	0	-	0	-	0
		88 - Actividades de servicios	0	-	0	-	0	-	0	-	0	-	0	-	0	-	0	-	0	-	0
SECCIÓN R	ACTIVIDADES ARTÍSTICAS, RECREATIVAS Y DE ENTRETENIMIENTO	90 - Actividades de creación,	0	-	0	-	0	-	0	-	0	-	0	-	0	-	0	-	0	-	0
		91 - Actividades de bibliotecas,	0	-	0	-	0	-	0	-	1	100,0	0	-	0	-	0	-	0	-	1
		92 - Actividades de juegos de azar	0	-	0	-	0	-	0	-	0	-	0	-	0	-	0	-	0	-	0
		93 - Actividades deportivas,	0	-	0	-	2	100,0	0	-	0	-	0	-	0	-	0	-	0	-	2
SECCIÓN S	OTROS SERVICIOS	94 - Actividades asociativas	0	-	0	-	0	-	0	-	0	-	0	-	0	-	0	-	0	-	0
		95 - Reparación de ordenadores, efectos personales y	0	-	0	-	0	-	0	-	0	-	0	-	0	-	0	-	0	-	0
		96 - Otros servicios personales	0	-	0	-	1	100,0	0	-	0	-	0	-	0	-	0	-	0	-	1
SECCIÓN T	ACTIVIDADES DE LOS HOGARES COMO EMPLEADORES Y COMO PRODUCTORES DE BIENES Y SERVICIOS PARA USO PROPIO	97 - Actividades de los hogares como empleadores de personal doméstico	0	-	0	-	0	-	0	-	0	-	0	-	0	-	0	-	0	-	0
		98 - Actividades de los hogares como productores de bienes y servicios para uso propio	0	-	0	-	0	-	0	-	0	-	0	-	0	-	0	-	0	-	0
SECCIÓN U	ACTIV. DE ORGANIZACIONES Y ORGANISMOS EXTRATERRITORIALES	99 - Actividades de organizaciones y organismos extraterritoriales	0	-	0	-	0	-	0	-	0	-	0	-	0	-	0	-	0	-	0
		NO CONSTA	0	-	0	-	0	-	0	-	0	-	0	-	0	-	0	-	0	-	0
		TOTAL	**1**	**3,0**	**1**	**3,0**	**9**	**27,3**	**9**	**27,3**	**1**	**3,0**	**11**	**33,3**	**0**	**-**	**1**	**3,0**	**0**	**-**	**33**

ACCIDENTES MORTALES TRAUMÁTICOS EN JORNADA DE TRABAJO, EXCLUIDOS LOS NO TRAUMÁTICOS Y LOS ASOCIADOS AL TRÁFICO EN ALICANTE, SEGÚN AGRUPACIÓN DE CÓDIGOS DE FORMA DEL ACCIDENTE

Datos contabilizados según fecha de baja médica, correspondientes al periodo Interanual: agosto 2021 - julio 2022

Cuadro 20

PROVINCIA: ALICANTE

SECCIONES Y DIVISIONES CNAE-2009			ACCIDENTES MORTALES EN JORNADA DE TRABAJO SEGÚN AGRUPACIÓN DE CÓDIGOS DE FORMA DE LOS ACCIDENTES																		
			FORMAS 10-19. Contacto con corriente eléctrica, fuego, temperatura o sustancias peligrosas		**FORMAS 20-29**. Ahogamientos, quedar sepultado, quedar envuelto.		**FORMAS 30-39**. Aplastamiento sobre o contra un objeto inmóvil (el trabajador está en movimiento)		**FORMAS 40-49.** Choque o golpe contra un objeto en movimiento, colisión		**FORMAS 50-59.** Contacto con agente material cortante, punzante, duro, rugoso		**FORMAS 60-69.** Quedar atrapado, ser aplastado, sufrir una amputación.		**FORMAS 70-79**. Sobreesfuerzo físico, trauma psíquico, exposición a radiaciones, ruido, luz o presión.		**FORMAS 80-89**. Mordeduras, patadas, etc, (de animales o personas).		**OTRAS FORMAS SIN ESPECIFICAR.** Ninguna información		**TOTAL**
			Nº	%	Nº	%	Nº	%	Nº	%	Nº	%	Nº	%	Nº	%	Nº	%	Nº	%	
SECCIÓN A	AGRICULTURA, GANADERIA, SILVICULTURA Y PESCA	01 - Agricultura, ganadería, caza y servicios relacionados con las mismas	0	-	0	-	0	-	0	-	0	-	1	100,0	0	-	0	-	0	-	1
		02 - Silvicultura y explotación forestal	0	-	0	-	0	-	0	-	0	-	0	-	0	-	0	-	0	-	0
		03 - Pesca y acuicultura	0	-	0	-	0	-	0	-	0	-	0	-	0	-	0	-	0	-	0
SECCIÓN B	INDUSTRIAS EXTRACTIVAS	05 - Extracción de antracita, hulla	0	-	0	-	0	-	0	-	0	-	0	-	0	-	0	-	0	-	0
		06 - Extracción de crudo de	0	-	0	-	0	-	0	-	0	-	0	-	0	-	0	-	0	-	0
		07 - Extracción de minerales	0	-	0	-	0	-	0	-	0	-	0	-	0	-	0	-	0	-	0
		08 - Otras industrias extractivas	0	-	0	-	0	-	0	-	0	-	0	-	0	-	0	-	0	-	0
		09 - Actividades de apoyo a las	0	-	0	-	0	-	0	-	0	-	0	-	0	-	0	-	0	-	0
SECCIÓN C	INDUSTRIA MANUFACTURERA	10 - Industria de la alimentación	0	-	0	-	0	-	0	-	0	-	0	-	0	-	0	-	0	-	0
		11 - Fabricación de bebidas	0	-	0	-	0	-	0	-	0	-	0	-	0	-	0	-	0	-	0
		12 - Industria del tabaco	0	-	0	-	0	-	0	-	0	-	0	-	0	-	0	-	0	-	0
		13 - Industria textil	0	-	0	-	0	-	0	-	0	-	0	-	0	-	0	-	0	-	0
		14 - Confección de prendas de	0	-	0	-	0	-	0	-	0	-	0	-	0	-	0	-	0	-	0
		15 - Industria del cuero y del	0	-	0	-	0	-	0	-	0	-	0	-	0	-	0	-	0	-	0
		16 - Industria de la madera y del corcho, excepto muebles, cestería	0	-	0	-	0	-	0	-	0	-	0	-	0	-	0	-	0	-	0
		17 - Industria del papel	0	-	0	-	0	-	0	-	0	-	0	-	0	-	0	-	0	-	0
		18 - Artes gráficas y reproducción	0	-	0	-	0	-	0	-	0	-	0	-	0	-	0	-	0	-	0
		19 - Coquerías y refino de petróleo	0	-	0	-	0	-	0	-	0	-	0	-	0	-	0	-	0	-	0
		20 - Industria química	0	-	0	-	0	-	0	-	0	-	0	-	0	-	0	-	0	-	0
		21 - Fabricación de productos	0	-	0	-	0	-	0	-	0	-	0	-	0	-	0	-	0	-	0
		22 - Fabricación de productos de caucho y plásticos	0	-	0	-	0	-	1	100,0	0	-	0	-	0	-	0	-	0	-	1
		23 - Fabricación de otros productos minerales no metálicos	0	-	0	-	0	-	0	-	0	-	0	-	0	-	0	-	0	-	0
		24 - Metalurgia, fabricación de productos de hierro, acero y ferroaleaciones	0	-	0	-	0	-	0	-	0	-	0	-	0	-	0	-	0	-	0
		25 - Fabricación de productos metálicos, excepto maquinaria y equipo	0	-	0	-	0	-	0	-	0	-	0	-	0	-	0	-	0	-	0
		26 - Fabricación de productos informáticos, electrónicos y ópticos	0	-	0	-	0	-	0	-	0	-	0	-	0	-	0	-	0	-	0
		27 - Fabricación de material y equipo eléctrico	0	-	0	-	0	-	0	-	0	-	0	-	0	-	0	-	0	-	0
		28 - Fabricación de maquinaria y equipo n.c.o.p.	0	-	0	-	0	-	0	-	0	-	0	-	0	-	0	-	0	-	0
		29 - Fabricación de vehículos de motor, remolques y semirremolques	0	-	0	-	0	-	0	-	0	-	0	-	0	-	0	-	0	-	0
		30 - Fabricación de otro material de transporte	0	-	0	-	0	-	0	-	0	-	0	-	0	-	0	-	0	-	0
		31 - Fabricación de muebles	0	-	0	-	0	-	0	-	0	-	0	-	0	-	0	-	0	-	0
		32 - Otras industrias manufactureras	0	-	0	-	0	-	0	-	0	-	0	-	0	-	0	-	0	-	0
		33 - Reparación e instalación de maquinaria y equipo	0	-	0	-	0	-	0	-	0	-	0	-	0	-	0	-	0	-	0
SECCIÓN D	SUMINISTRO DE ENERGIA ELECTRICA, GAS, VAPOR Y AIRE ACONDICIONADO	35 - Suministro de energía eléctrica, gas, vapor y aire acondicionado	0	-	0	-	0	-	0	-	0	-	0	-	0	-	0	-	0	-	0
SECCIÓN E	SUMINISTRO DE AGUA, ACTIVIDADES DE SANEAMIENTO, GESTION DE RESIDUOS Y DESCONTAMINACION	36 - Captación, depuración y distribución de agua	0	-	0	-	0	-	0	-	0	-	0	-	0	-	0	-	0	-	0
		37 - Recogida y tratamiento de aguas residuales	0	-	0	-	0	-	0	-	0	-	0	-	0	-	0	-	0	-	0
		38 - Recogida, tratamiento y eliminación de residuos, valorización	0	-	0	-	0	-	1	100,0	0	-	0	-	0	-	0	-	0	-	1
		39 - Actividades de descontaminación y otros servicios de gestión de residuos	0	-	0	-	0	-	0	-	0	-	0	-	0	-	0	-	0	-	0
SECCIÓN F	CONSTRUCCIÓN	41 - Construcción de edificios	0	-	0	-	1	33,3	1	33,3	0	-	1	33,3	0	-	0	-	0	-	3
		42 - Ingeniería civil	0	-	0	-	0	-	0	-	0	-	0	-	0	-	0	-	0	-	0
		43 - Actividades de construcción especializada	0	-	0	-	0	-	0	-	0	-	2	100,0	0	-	0	-	0	-	2
SECCIÓN G	COMERCIO AL POR MAYOR Y AL POR MENOR; REPARACION DE VEHICULOS DE MOTOR Y MOTOCICLETAS	45 - Venta y reparación de vehículos de motor y motocicletas	0	-	0	-	0	-	0	-	0	-	0	-	0	-	0	-	0	-	0
		46 - Comercio al por mayor e intermediarios del comercio, excepto de vehículos de motor y motocicletas	0	-	0	-	0	-	0	-	0	-	1	100,0	0	-	0	-	0	-	1
		47 - Comercio al por menor, excepto de vehículos de motor y motocicletas	0	-	0	-	0	-	0	-	0	-	0	-	0	-	0	-	0	-	0
SECCIÓN H	TRANSPORTE Y ALMACENAMIENTO	49 - Transporte terrestre y por tubería	0	-	0	-	0	-	1	33,3	0	-	2	66,7	0	-	0	-	0	-	3
		50 - Transporte marítimo y por vías navegables interiores	0	-	0	-	0	-	0	-	0	-	0	-	0	-	0	-	0	-	0
		51 - Transporte aéreo	0	-	0	-	0	-	0	-	0	-	0	-	0	-	0	-	0	-	0
		52 - Almacenamiento y actividades anexas al transporte	0	-	0	-	0	-	0	-	0	-	0	-	0	-	0	-	0	-	0
		53 - Actividades postales y de correos	0	-	0	-	0	-	0	-	0	-	0	-	0	-	0	-	0	-	0
SECCIÓN I	HOSTELERIA	55 - Servicios de alojamiento	0	-	0	-	0	-	0	-	0	-	0	-	0	-	0	-	0	-	0
		56 - Servicios de comidas y bebidas	0	-	0	-	0	-	0	-	0	-	0	-	0	-	0	-	0	-	0
SECCIÓN J	INFORMACION Y COMUNICACIONES	58 - Edición	0	-	0	-	0	-	0	-	0	-	0	-	0	-	0	-	0	-	0
		59 - Actividades cinematográficas, de vídeo y de televisión, grabación de sonido y edición musical	0	-	0	-	0	-	0	-	0	-	0	-	0	-	0	-	0	-	0
		60 - Actividades de programación y emisión de radio y	0	-	0	-	0	-	0	-	0	-	0	-	0	-	0	-	0	-	0
		61 - Telecomunicaciones	0	-	0	-	0	-	0	-	0	-	0	-	0	-	0	-	0	-	0
		62 - Programación, consultoría y otras actividades relacionadas con la informática	0	-	0	-	0	-	0	-	0	-	0	-	0	-	0	-	0	-	0
		63 - Servicios de información	0	-	0	-	0	-	0	-	0	-	0	-	0	-	0	-	0	-	0

PROVINCIA: ALICANTE

SECCIONES Y DIVISIONES CNAE-2009			ACCIDENTES MORTALES EN JORNADA DE TRABAJO — SEGÚN AGRUPACIÓN DE CÓDIGOS DE FORMA DE LOS ACCIDENTES																		
			FORMAS 10-19. Contacto con corriente eléctrica, fuego, temperatura o sustancias peligrosas		**FORMAS 20-29**. Ahogamientos, quedar sepultado, quedar envuelto.		**FORMAS 30-39**. Aplastamiento sobre o contra un objeto inmóvil (el trabajador está en movimiento)		**FORMAS 40-49.** Choque o golpe contra un objeto en movimiento, colisión		**FORMAS 50-59.** Contacto con agente material cortante, punzante, duro, rugoso		**FORMAS 60-69.** Quedar atrapado, ser aplastado, sufrir una amputación.		**FORMAS 70-79**. Sobreesfuerzo físico, trauma psíquico, exposición a radiaciones, ruido, luz o presión.		**FORMAS 80-89**. Mordeduras, patadas, etc, (de animales o personas).		**OTRAS FORMAS SIN ESPECIFICAR.** Ninguna información		**TOTAL**
			Nº	%	Nº	%	Nº	%	Nº	%	Nº	%	Nº	%	Nº	%	Nº	%	Nº	%	
SECCIÓN K	ACTIVIDADES FINANCIERAS Y DE SEGUROS	64 - Servicios financieros, excepto seguros y fondos de pensiones	0	-	0	-	0	-	0	-	0	-	0	-	0	-	0	-	0	-	0
		65 - Seguros, reaseguros y fondos de pensiones, excepto Seguridad Social obligatoria	0	-	0	-	0	-	0	-	0	-	0	-	0	-	0	-	0	-	0
		66 - Actividades auxiliares a los servicios financieros y a los seguros	0	-	0	-	0	-	0	-	0	-	0	-	0	-	0	-	0	-	0
SECCIÓN L	ACTIVIDADES INMOBILIARIAS	68 - Actividades inmobiliarias	0	-	0	-	0	-	0	-	0	-	0	-	0	-	0	-	0	-	0
SECCIÓN M	ACTIVIDADES PROFESIONALES, CIENTIFICAS Y TECNICAS	69 - Actividades jurídicas y de contabilidad	0	-	0	-	0	-	0	-	0	-	0	-	0	-	0	-	0	-	0
		70 - Actividades de las sedes centrales, actividades de consultoría de gestión empresarial	0	-	0	-	0	-	0	-	0	-	0	-	0	-	0	-	0	-	0
		71 - Servicios técnicos de arquitectura e ingeniería, ensayos y análisis técnicos	0	-	0	-	0	-	0	-	0	-	0	-	0	-	0	-	0	-	0
		72 - Investigación y desarrollo	0	-	0	-	0	-	0	-	0	-	0	-	0	-	0	-	0	-	0
		73 - Publicidad y estudios de mercado	0	-	0	-	0	-	0	-	0	-	0	-	0	-	0	-	0	-	0
		74 - Otras actividades profesionales, científicas y técnicas	0	-	0	-	0	-	0	-	0	-	0	-	0	-	0	-	0	-	0
		75 - Actividades veterinarias	0	-	0	-	0	-	0	-	0	-	0	-	0	-	0	-	0	-	0
SECCIÓN N	ACTIVIDADES ADMINISTRATIVAS Y SERVICIOS AUXILIARES	77 - Actividades de alquiler	0	-	0	-	0	-	0	-	0	-	0	-	0	-	0	-	0	-	0
		78 - Actividades relacionadas con el empleo	0	-	0	-	0	-	0	-	0	-	0	-	0	-	0	-	0	-	0
		79 - Actividades de agencias de viajes, operadores turísticos, servicios de reservas y otros relacionados	0	-	0	-	0	-	0	-	0	-	0	-	0	-	0	-	0	-	0
		80 - Actividades de seguridad e investigación	0	-	0	-	0	-	0	-	0	-	0	-	0	-	0	-	0	-	0
		81 - Servicios a edificios y actividades de jardinería	0	-	0	-	0	-	0	-	0	-	0	-	0	-	0	-	0	-	0
		82 - Actividades administrativas de oficina y otras actividades auxiliares a las empresas	0	-	0	-	0	-	0	-	0	-	0	-	0	-	0	-	0	-	0
SECCIÓN O	ADMINISTRACION PUBLICA Y DEFENSA; SEGURIDAD SOCIAL OBLIGATORIA	84 - Administración Pública y defensa, Seguridad Social obligatoria	0	-	0	-	0	-	0	-	0	-	0	-	0	-	0	-	0	-	0
SECCIÓN P	EDUCACION	85 - Educación	0	-	0	-	0	-	0	-	0	-	0	-	0	-	0	-	0	-	0
SECCIÓN Q	ACTIVIDADES SANITARIAS Y DE SERVICIOS SOCIALES	86 - Actividades sanitarias	0	-	0	-	0	-	0	-	0	-	0	-	0	-	0	-	0	-	0
		87 - Asistencia en establecimientos residenciales	0	-	0	-	0	-	0	-	0	-	0	-	0	-	0	-	0	-	0
		88 - Actividades de servicios sociales sin alojamiento	0	-	0	-	0	-	0	-	0	-	0	-	0	-	0	-	0	-	0
SECCIÓN R	ACTIVIDADES ARTISTICAS, RECREATIVAS Y DE ENTRETENIMIENTO	90 - Actividades de creación, artísticas y espectáculos	0	-	0	-	0	-	0	-	0	-	0	-	0	-	0	-	0	-	0
		91 - Actividades de bibliotecas, archivos, museos y otras actividades culturales	0	-	0	-	0	-	0	-	0	-	0	-	0	-	0	-	0	-	0
		92 - Actividades de juegos de azar y apuestas	0	-	0	-	0	-	0	-	0	-	0	-	0	-	0	-	0	-	0
		93 - Actividades deportivas, recreativas y de entretenimiento	0	-	0	-	1	100,0	0	-	0	-	0	-	0	-	0	-	0	-	1
SECCIÓN S	OTROS SERVICIOS	94 - Actividades asociativas	0	-	0	-	0	-	0	-	0	-	0	-	0	-	0	-	0	-	0
		95 - Reparación de ordenadores, efectos personales y artículos de uso doméstico	0	-	0	-	0	-	0	-	0	-	0	-	0	-	0	-	0	-	0
		96 - Otros servicios personales	0	-	0	-	1	100,0	0	-	0	-	0	-	0	-	0	-	0	-	1
SECCIÓN T	ACTIVIDADES DE LOS HOGARES COMO EMPLEADORES Y COMO PRODUCTORES DE BIENES Y SERVICIOS PARA USO PROPIO	97 - Actividades de los hogares como empleadores de personal doméstico	0	-	0	-	0	-	0	-	0	-	0	-	0	-	0	-	0	-	0
		98 - Actividades de los hogares como productores de bienes y servicios para uso propio	0	-	0	-	0	-	0	-	0	-	0	-	0	-	0	-	0	-	0
SECCIÓN U	ACTIVIDADES DE ORGANIZACIONES Y ORGANISMOS EXTRATERRITORIALES	99 - Actividades de organizaciones y organismos extraterritoriales	0	-	0	-	0	-	0	-	0	-	0	-	0	-	0	-	0	-	0
		NO CONSTA	0	-	0	-	0	-	0	-	0	-	0	-	0	-	0	-	0	-	0
		TOTAL	**0**	**-**	**0**	**-**	**3**	**21,4**	**4**	**28,6**	**0**	**-**	**7**	**50,0**	**0**	**-**	**0**	**-**	**0**	**-**	**14**

ACCIDENTES MORTALES TRAUMÁTICOS EN JORNADA DE TRABAJO, EXCLUIDOS LOS NO TRAUMÁTICOS Y LOS ASOCIADOS AL TRÁFICO EN CASTELLÓN, SEGÚN AGRUPACIÓN DE CÓDIGOS DE FORMA DEL ACCIDENTE

Datos contabilizados según fecha de baja médica, correspondientes al periodo Interanual: agosto 2021 - julio 2022

Cuadro 21

PROVINCIA: CASTELLÓN

SECCIONES Y DIVISIONES CNAE-2009			ACCIDENTES MORTALES EN JORNADA DE TRABAJO SEGÚN AGRUPACIÓN DE CÓDIGOS DE FORMA DE LOS ACCIDENTES																		
			FORMAS 10-19. Contacto con corriente eléctrica, fuego, temperatura o sustancias peligrosas		**FORMAS 20-29.** Ahogamientos, quedar sepultado, quedar envuelto.		**FORMAS 30-39.** Aplastamiento sobre o contra un objeto inmóvil (el trabajador está en movimiento)		**FORMAS 40-49.** Choque o golpe contra un objeto en movimiento, colisión		**FORMAS 50-59.** Contacto con agente material cortante, punzante, duro, rugoso		**FORMAS 60-69.** Quedar atrapado, ser aplastado, sufrir una amputación.		**FORMAS 70-79.** Sobreesfuerzo físico, trauma psíquico, exposición a radiaciones, ruido, luz o presión.		**FORMAS 80-89.** Mordeduras, patadas, etc, (de animales o personas).		**OTRAS FORMAS SIN ESPECIFICAR.** Ninguna información		**TOTAL**
			Nº	%	Nº	%	Nº	%	Nº	%	Nº	%	Nº	%	Nº	%	Nº	%	Nº	%	
SECCIÓN A	AGRICULTURA, GANADERIA, SILVICULTURA Y PESCA	01 - Agricultura, ganadería, caza y servicios relacionados con las mismas	0	-	0	-	0	-	0	-	0	-	0	-	0	-	0	-	0	-	0
		02 - Silvicultura y explotación forestal	0	-	0	-	0	-	0	-	0	-	0	-	0	-	0	-	0	-	0
		03 - Pesca y acuicultura	0	-	0	-	0	-	0	-	0	-	0	-	0	-	0	-	0	-	0
SECCIÓN B	INDUSTRIAS EXTRACTIVAS	05 - Extracción de antracita, hulla y lignito	0	-	0	-	0	-	0	-	0	-	0	-	0	-	0	-	0	-	0
		06 - Extracción de crudo de petróleo y gas natural	0	-	0	-	0	-	0	-	0	-	0	-	0	-	0	-	0	-	0
		07 - Extracción de minerales metálicos	0	-	0	-	0	-	0	-	0	-	0	-	0	-	0	-	0	-	0
		08 - Otras industrias extractivas	0	-	0	-	0	-	0	-	0	-	0	-	0	-	0	-	0	-	0
		09 - Actividades de apoyo a las industrias extractivas	0	-	0	-	0	-	0	-	0	-	0	-	0	-	0	-	0	-	0
SECCIÓN C	INDUSTRIA MANUFACTURERA	10 - Industria de la alimentación	0	-	0	-	0	-	0	-	0	-	0	-	0	-	0	-	0	-	0
		11 - Fabricación de bebidas	0	-	0	-	0	-	0	-	0	-	0	-	0	-	0	-	0	-	0
		12 - Industria del tabaco	0	-	0	-	0	-	0	-	0	-	0	-	0	-	0	-	0	-	0
		13 - Industria textil	0	-	0	-	0	-	0	-	0	-	0	-	0	-	0	-	0	-	0
		14 - Confección de prendas de vestir	0	-	0	-	0	-	0	-	0	-	0	-	0	-	0	-	0	-	0
		15 - Industria del cuero y del calzado	0	-	0	-	0	-	0	-	0	-	0	-	0	-	0	-	0	-	0
		16 - Industria de la madera y del corcho, excepto muebles, cestería y espartería	0	-	0	-	0	-	1	100,0	0	-	0	-	0	-	0	-	0	-	1
		17 - Industria del papel	0	-	0	-	0	-	0	-	0	-	0	-	0	-	0	-	0	-	0
		18 - Artes gráficas y reproducción de soportes grabados	0	-	0	-	0	-	0	-	0	-	0	-	0	-	0	-	0	-	0
		19 - Coquerías y refino de petróleo	0	-	0	-	0	-	0	-	0	-	0	-	0	-	0	-	0	-	0
		20 - Industria química	0	-	0	-	0	-	0	-	0	-	0	-	0	-	0	-	0	-	0
		21 - Fabricación de productos farmacéuticos	0	-	0	-	0	-	0	-	0	-	0	-	0	-	0	-	0	-	0
		22 - Fabricación de productos de caucho y plásticos	0	-	0	-	0	-	0	-	0	-	0	-	0	-	0	-	0	-	0
		23 - Fabricación de otros productos minerales no metálicos	0	-	0	-	0	-	1	100,0	0	-	0	-	0	-	0	-	0	-	1
		24 - Metalurgia, fabricación de productos de hierro, acero y ferroaleaciones	0	-	0	-	0	-	0	-	0	-	0	-	0	-	0	-	0	-	0
		25 - Fabricación de productos metálicos, excepto maquinaria y equipo	0	-	0	-	1	100,0	0	-	0	-	0	-	0	-	0	-	0	-	1
		26 - Fabricación de productos informáticos, electrónicos y ópticos	0	-	0	-	0	-	0	-	0	-	0	-	0	-	0	-	0	-	0
		27 - Fabricación de material y equipo eléctrico	0	-	0	-	0	-	0	-	0	-	0	-	0	-	0	-	0	-	0
		28 - Fabricación de maquinaria y equipo n.c.o.p.	0	-	1	100,0	0	-	0	-	0	-	0	-	0	-	0	-	0	-	1
		29 - Fabricación de vehículos de motor, remolques y semirremolques	0	-	0	-	0	-	0	-	0	-	0	-	0	-	0	-	0	-	0
		30 - Fabricación de otro material de transporte	0	-	0	-	0	-	0	-	0	-	0	-	0	-	0	-	0	-	0
		31 - Fabricación de muebles	0	-	0	-	0	-	0	-	0	-	0	-	0	-	0	-	0	-	0
		32 - Otras industrias manufactureras	0	-	0	-	0	-	0	-	0	-	0	-	0	-	0	-	0	-	0
		33 - Reparación e instalación de maquinaria y equipo	0	-	0	-	0	-	0	-	0	-	0	-	0	-	0	-	0	-	0
SECCIÓN D	SUMINISTRO DE ENERGIA ELECTRICA, GAS, VAPOR Y AIRE ACONDICIONADO	35 - Suministro de energía eléctrica, gas, vapor y aire acondicionado	0	-	0	-	0	-	0	-	0	-	0	-	0	-	0	-	0	-	0
SECCIÓN E	SUMINISTRO DE AGUA, ACTIVIDADES DE SANEAMIENTO, GESTION DE RESIDUOS Y DESCONTAMINACION	36 - Captación, depuración y distribución de agua	0	-	0	-	0	-	0	-	0	-	0	-	0	-	0	-	0	-	0
		37 - Recogida y tratamiento de aguas residuales	0	-	0	-	0	-	0	-	0	-	0	-	0	-	0	-	0	-	0
		38 - Recogida, tratamiento y eliminación de residuos, valorización	0	-	0	-	0	-	0	-	0	-	0	-	0	-	0	-	0	-	0
		39 - Actividades de descontaminación y otros servicios de gestión de residuos	0	-	0	-	0	-	0	-	0	-	0	-	0	-	0	-	0	-	0
SECCIÓN F	CONSTRUCCIÓN	41 - Construcción de edificios	0	-	0	-	0	-	0	-	0	-	0	-	0	-	0	-	0	-	0
		42 - Ingeniería civil	0	-	0	-	0	-	0	-	0	-	0	-	0	-	0	-	0	-	0
		43 - Actividades de construcción especializada	0	-	0	-	0	-	0	-	0	-	0	-	0	-	0	-	0	-	0
SECCIÓN G	COMERCIO AL POR MAYOR Y AL POR MENOR; REPARACION DE VEHICULOS DE MOTOR Y MOTOCICLETAS	45 - Venta y reparación de vehículos de motor y motocicletas	0	-	0	-	1	100,0	0	-	0	-	0	-	0	-	0	-	0	-	1
		46 - Comercio al por mayor e intermediarios del comercio, excepto de vehículos de motor y motocicletas	0	-	0	-	0	-	0	-	0	-	0	-	0	-	0	-	0	-	0
		47 - Comercio al por menor, excepto de vehículos de motor y motocicletas	0	-	0	-	0	-	0	-	0	-	0	-	0	-	0	-	0	-	0
SECCIÓN H	TRANSPORTE Y ALMACENAMIENTO	49 - Transporte terrestre y por tubería	0	-	0	-	0	-	0	-	0	-	0	-	0	-	0	-	0	-	0
		50 - Transporte marítimo y por vías navegables interiores	0	-	0	-	0	-	0	-	0	-	0	-	0	-	0	-	0	-	0
		51 - Transporte aéreo	0	-	0	-	0	-	1	100,0	0	-	0	-	0	-	0	-	0	-	1
		52 - Almacenamiento y actividades anexas al transporte	0	-	0	-	0	-	0	-	0	-	0	-	0	-	0	-	0	-	0
		53 - Actividades postales y de correos	0	-	0	-	0	-	0	-	0	-	0	-	0	-	0	-	0	-	0
SECCIÓN I	HOSTELERIA	55 - Servicios de alojamiento	0	-	0	-	0	-	0	-	0	-	0	-	0	-	0	-	0	-	0
		56 - Servicios de comidas y bebidas	0	-	0	-	0	-	0	-	0	-	0	-	0	-	0	-	0	-	0
SECCIÓN J	INFORMACION Y COMUNICACIONES	58 - Edición	0	-	0	-	0	-	0	-	0	-	0	-	0	-	0	-	0	-	0
		59 - Actividades cinematográficas, de vídeo y de televisión, grabación de sonido y edición musical	0	-	0	-	0	-	0	-	0	-	0	-	0	-	0	-	0	-	0
		60 - Actividades de programación y emisión de radio y	0	-	0	-	0	-	0	-	0	-	0	-	0	-	0	-	0	-	0
		61 - Telecomunicaciones	0	-	0	-	0	-	0	-	0	-	0	-	0	-	0	-	0	-	0
		62 - Programación, consultoría y otras actividades relacionadas con la informática	0	-	0	-	0	-	0	-	0	-	0	-	0	-	0	-	0	-	0
		63 - Servicios de información	0	-	0	-	0	-	0	-	0	-	0	-	0	-	0	-	0	-	0

PROVINCIA: CASTELLÓN

SECCIONES Y DIVISIONES CNAE-2009			ACCIDENTES MORTALES EN JORNADA DE TRABAJO SEGÚN AGRUPACIÓN DE CÓDIGOS DE FORMA DE LOS ACCIDENTES																		
			FORMAS 10-19. Contacto con corriente eléctrica, fuego, temperatura o sustancias peligrosas		**FORMAS 20-29**. Ahogamientos, quedar sepultado, quedar envuelto.		**FORMAS 30-39**. Aplastamiento sobre o contra un objeto inmóvil (el trabajador está en movimiento)		**FORMAS 40-49.** Choque o golpe contra un objeto en movimiento, colisión		**FORMAS 50-59.** Contacto con agente material cortante, punzante, duro, rugoso		**FORMAS 60-69.** Quedar atrapado, ser aplastado, sufrir una amputación.		**FORMAS 70-79**. Sobreesfuerzo físico, trauma psíquico, exposición a radiaciones, ruido, luz o presión.		**FORMAS 80-89**. Mordeduras, patadas, etc, (de animales o personas).		**OTRAS FORMAS SIN ESPECIFICAR.** Ninguna información		
			Nº	%	Nº	%	Nº	%	Nº	%	Nº	%	Nº	%	Nº	%	Nº	%	Nº	%	
SECCIÓN K	ACTIVIDADES FINANCIERAS Y DE SEGUROS	64 - Servicios financieros, excepto seguros y fondos de pensiones	0	-	0	-	0	-	0	-	0	-	0	-	0	-	0	-	0	-	0
		65 - Seguros, reaseguros y fondos de pensiones, excepto Seguridad Social obligatoria	0	-	0	-	0	-	0	-	0	-	0	-	0	-	0	-	0	-	0
		66 - Actividades auxiliares a los servicios financieros y a los seguros	0	-	0	-	0	-	0	-	0	-	0	-	0	-	0	-	0	-	0
SECCIÓN L	ACTIVIDADES INMOBILIARIAS	68 - Actividades inmobiliarias	0	-	0	-	0	-	0	-	0	-	0	-	0	-	0	-	0	-	0
SECCIÓN M	ACTIVIDADES PROFESIONALES, CIENTIFICAS Y TECNICAS	69 - Actividades jurídicas y de contabilidad	0	-	0	-	0	-	0	-	0	-	0	-	0	-	0	-	0	-	0
		70 - Actividades de las sedes centrales, actividades de consultoría de gestión empresarial	0	-	0	-	0	-	0	-	0	-	0	-	0	-	0	-	0	-	0
		71 - Servicios técnicos de arquitectura e ingeniería, ensayos y análisis técnicos	0	-	0	-	0	-	0	-	0	-	0	-	0	-	0	-	0	-	0
		72 - Investigación y desarrollo	0	-	0	-	0	-	0	-	0	-	0	-	0	-	0	-	0	-	0
		73 - Publicidad y estudios de mercado	0	-	0	-	0	-	0	-	0	-	0	-	0	-	0	-	0	-	0
		74 - Otras actividades profesionales, científicas y técnicas	0	-	0	-	0	-	0	-	0	-	0	-	0	-	0	-	0	-	0
		75 - Actividades veterinarias	0	-	0	-	0	-	0	-	0	-	0	-	0	-	0	-	0	-	0
SECCIÓN N	ACTIVIDADES ADMINISTRATIVAS Y SERVICIOS AUXILIARES	77 - Actividades de alquiler	0	-	0	-	0	-	0	-	0	-	0	-	0	-	0	-	0	-	0
		78 - Actividades relacionadas con el empleo	0	-	0	-	0	-	0	-	0	-	0	-	0	-	0	-	0	-	0
		79 - Actividades de agencias de viajes, operadores turísticos, servicios de reservas y otros relacionados	0	-	0	-	0	-	0	-	0	-	0	-	0	-	0	-	0	-	0
		80 - Actividades de seguridad e investigación	0	-	0	-	0	-	0	-	0	-	0	-	0	-	0	-	0	-	0
		81 - Servicios a edificios y actividades de jardinería	0	-	0	-	0	-	0	-	0	-	0	-	0	-	0	-	0	-	0
		82 - Actividades administrativas de oficina y otras actividades auxiliares a las empresas	0	-	0	-	0	-	0	-	0	-	0	-	0	-	0	-	0	-	0
SECCIÓN O	ADMINISTRACION PUBLICA Y DEFENSA; SEGURIDAD SOCIAL OBLIGATORIA	84 - Administración Pública y defensa, Seguridad Social obligatoria	0	-	0	-	0	-	0	-	0	-	0	-	0	-	0	-	0	-	0
SECCIÓN P	EDUCACION	85 - Educación	0	-	0	-	0	-	0	-	0	-	0	-	0	-	0	-	0	-	0
SECCIÓN Q	ACTIVIDADES SANITARIAS Y DE SERVICIOS SOCIALES	86 - Actividades sanitarias	0	-	0	-	0	-	0	-	0	-	0	-	0	-	0	-	0	-	0
		87 - Asistencia en establecimientos residenciales	0	-	0	-	0	-	0	-	0	-	0	-	0	-	0	-	0	-	0
		88 - Actividades de servicios sociales sin alojamiento	0	-	0	-	0	-	0	-	0	-	0	-	0	-	0	-	0	-	0
SECCIÓN R	ACTIVIDADES ARTISTICAS, RECREATIVAS Y DE ENTRETENIMIENTO	90 - Actividades de creación, artísticas y espectáculos	0	-	0	-	0	-	0	-	0	-	0	-	0	-	0	-	0	-	0
		91 - Actividades de bibliotecas, archivos, museos y otras actividades culturales	0	-	0	-	0	-	0	-	0	-	0	-	0	-	0	-	0	-	0
		92 - Actividades de juegos de azar y apuestas	0	-	0	-	0	-	0	-	0	-	0	-	0	-	0	-	0	-	0
		93 - Actividades deportivas, recreativas y de entretenimiento	0	-	0	-	0	-	0	-	0	-	0	-	0	-	0	-	0	-	0
SECCIÓN S	OTROS SERVICIOS	94 - Actividades asociativas	0	-	0	-	0	-	0	-	0	-	0	-	0	-	0	-	0	-	0
		95 - Reparación de ordenadores, efectos personales y artículos de uso doméstico	0	-	0	-	0	-	0	-	0	-	0	-	0	-	0	-	0	-	0
		96 - Otros servicios personales	0	-	0	-	0	-	0	-	0	-	0	-	0	-	0	-	0	-	0
SECCIÓN T	ACTIVIDADES DE LOS HOGARES COMO EMPLEADORES Y COMO PRODUCTORES DE BIENES Y SERVICIOS PARA USO PROPIO	97 - Actividades de los hogares como empleadores de personal doméstico	0	-	0	-	0	-	0	-	0	-	0	-	0	-	0	-	0	-	0
		98 - Actividades de los hogares como productores de bienes y servicios para uso propio	0	-	0	-	0	-	0	-	0	-	0	-	0	-	0	-	0	-	0
SECCIÓN U	ACTIVIDADES DE ORGANIZACIONES Y ORGANISMOS EXTRATERRITORIALES	99 - Actividades de organizaciones y organismos extraterritoriales	0	-	0	-	0	-	0	-	0	-	0	-	0	-	0	-	0	-	0
		NO CONSTA	0	-	0	-	0	-	0	-	0	-	0	-	0	-	0	-	0	-	0
		TOTAL	**0**	**-**	**1**	**16,7**	**2**	**33,3**	**3**	**50,0**	**0**	**-**	**0**	**-**	**0**	**-**	**0**	**-**	**0**	**-**	**6**

ACCIDENTES MORTALES TRAUMÁTICOS EN JORNADA DE TRABAJO, EXCLUIDOS LOS NO TRAUMÁTICOS Y LOS ASOCIADOS AL TRÁFICO EN VALENCIA, SEGÚN AGRUPACIÓN DE CÓDIGOS DE FORMA DEL ACCIDENTE

Datos contabilizados según fecha de baja médica, correspondientes al periodo Interanual: agosto 2021 - julio 2022

Cuadro 22

PROVINCIA: VALENCIA

SECCIONES Y DIVISIONES CNAE-2009			ACCIDENTES MORTALES EN JORNADA DE TRABAJO – SEGÚN AGRUPACIÓN DE CÓDIGOS DE FORMA DE LOS ACCIDENTES																		
			FORMAS 10-19. Contacto con corriente eléctrica, fuego, temperatura o sustancias peligrosas		**FORMAS 20-29**. Ahogamientos, quedar sepultado, quedar envuelto.		**FORMAS 30-39**. Aplastamiento sobre o contra un objeto inmóvil (el trabajador está en movimiento)		**FORMAS 40-49.** Choque o golpe contra un objeto en movimiento, colisión		**FORMAS 50-59.** Contacto con agente material cortante, punzante, duro, rugoso		**FORMAS 60-69.** Quedar atrapado, ser aplastado, sufrir una amputación.		**FORMAS 70-79**. Sobreesfuerzo físico, trauma psíquico, exposición a radiaciones, ruido, luz o presión.		**FORMAS 80-89**. Mordeduras, patadas, etc, (de animales o personas).		**OTRAS FORMAS SIN ESPECIFICAR.** Ninguna información		**TOTAL**
			Nº	%	Nº	%	Nº	%	Nº	%	Nº	%	Nº	%	Nº	%	Nº	%	Nº	%	
SECCIÓN A	AGRICULTURA, GANADERIA, SILVICULTURA Y PESCA	01 - Agricultura, ganadería, caza y servicios relacionados	0	-	0	-	0	-	0	-	0	-	2	66,7	0	-	1	33,3	0	-	3
		02 - Silvicultura y explotación forestal	0	-	0	-	0	-	0	-	0	-	0	-	0	-	0	-	0	-	0
		03 - Pesca y acuicultura	0	-	0	-	0	-	0	-	0	-	0	-	0	-	0	-	0	-	0
SECCIÓN B	INDUSTRIAS EXTRACTIVAS	05 - Extracción de antracita, hulla y lignito	0	-	0	-	0	-	0	-	0	-	0	-	0	-	0	-	0	-	0
		06 - Extracción de crudo de petróleo y gas natural	0	-	0	-	0	-	0	-	0	-	0	-	0	-	0	-	0	-	0
		07 - Extracción de minerales metálicos	0	-	0	-	0	-	0	-	0	-	0	-	0	-	0	-	0	-	0
		08 - Otras industrias extractivas	0	-	0	-	0	-	0	-	0	-	0	-	0	-	0	-	0	-	0
		09 - Actividades de apoyo a las industrias extractivas	0	-	0	-	0	-	0	-	0	-	0	-	0	-	0	-	0	-	0
SECCIÓN C	INDUSTRIA MANUFACTURERA	10 - Industria de la alimentación	0	-	0	-	0	-	0	-	0	-	0	-	0	-	0	-	0	-	0
		11 - Fabricación de bebidas	0	-	0	-	0	-	0	-	0	-	0	-	0	-	0	-	0	-	0
		12 - Industria del tabaco	0	-	0	-	0	-	0	-	0	-	0	-	0	-	0	-	0	-	0
		13 - Industria textil	0	-	0	-	0	-	0	-	0	-	0	-	0	-	0	-	0	-	0
		14 - Confección de prendas de vestir	0	-	0	-	0	-	0	-	0	-	0	-	0	-	0	-	0	-	0
		15 - Industria del cuero y del calzado	0	-	0	-	0	-	0	-	0	-	0	-	0	-	0	-	0	-	0
		16 - Industria de la madera y del corcho, excepto muebles, cestería y espartería	0	-	0	-	0	-	0	-	0	-	0	-	0	-	0	-	0	-	0
		17 - Industria del papel	0	-	0	-	0	-	0	-	0	-	0	-	0	-	0	-	0	-	0
		18 - Artes gráficas y reproducción de soportes grabados	0	-	0	-	0	-	0	-	0	-	0	-	0	-	0	-	0	-	0
		19 - Coquerías y refino de petróleo	0	-	0	-	0	-	0	-	0	-	0	-	0	-	0	-	0	-	0
		20 - Industria química	0	-	0	-	0	-	0	-	0	-	0	-	0	-	0	-	0	-	0
		21 - Fabricación de productos farmacéuticos	0	-	0	-	0	-	0	-	0	-	0	-	0	-	0	-	0	-	0
		22 - Fabricación de productos de caucho y plásticos	0	-	0	-	0	-	0	-	0	-	0	-	0	-	0	-	0	-	0
		23 - Fabricación de otros productos minerales no metálicos	0	-	0	-	0	-	0	-	0	-	1	100,0	0	-	0	-	0	-	1
		24 - Metalurgia, fabricación de productos de hierro, acero y ferroaleaciones	0	-	0	-	0	-	0	-	0	-	0	-	0	-	0	-	0	-	0
		25 - Fabricación de productos metálicos, excepto maquinaria y equipo	0	-	0	-	0	-	0	-	0	-	0	-	0	-	0	-	0	-	0
		26 - Fabricación de productos informáticos, electrónicos y ópticos	0	-	0	-	0	-	0	-	0	-	0	-	0	-	0	-	0	-	0
		27 - Fabricación de material y equipo eléctrico	0	-	0	-	0	-	0	-	0	-	0	-	0	-	0	-	0	-	0
		28 - Fabricación de maquinaria y equipo n.c.o.p.	0	-	0	-	0	-	0	-	0	-	0	-	0	-	0	-	0	-	0
		29 - Fabricación de vehículos de motor, remolques y semirremolques	0	-	0	-	0	-	0	-	0	-	0	-	0	-	0	-	0	-	0
		30 - Fabricación de otro material de transporte	0	-	0	-	0	-	0	-	0	-	0	-	0	-	0	-	0	-	0
		31 - Fabricación de muebles	0	-	0	-	0	-	0	-	0	-	0	-	0	-	0	-	0	-	0
		32 - Otras industrias manufactureras	0	-	0	-	0	-	0	-	0	-	0	-	0	-	0	-	0	-	0
		33 - Reparación e instalación de maquinaria y equipo	0	-	0	-	0	-	0	-	0	-	1	100,0	0	-	0	-	0	-	1
SECCIÓN D	SUMINISTRO DE ENERGIA ELECTRICA, GAS, VAPOR Y AIRE ACONDICIONADO	35 - Suministro de energía eléctrica, gas, vapor y aire acondicionado	0	-	0	-	0	-	0	-	0	-	0	-	0	-	0	-	0	-	0
SECCIÓN E	SUMINISTRO DE AGUA, ACTIVIDADES DE SANEAMIENTO, GESTION DE RESIDUOS Y DESCONTAMINACION	36 - Captación, depuración y distribución de agua	0	-	0	-	0	-	0	-	0	-	0	-	0	-	0	-	0	-	0
		37 - Recogida y tratamiento de aguas residuales	0	-	0	-	0	-	0	-	0	-	0	-	0	-	0	-	0	-	0
		38 - Recogida, tratamiento y eliminación de residuos, valorización	0	-	0	-	0	-	0	-	0	-	0	-	0	-	0	-	0	-	0
		39 - Actividades de descontaminación y otros servicios de gestión de residuos	0	-	0	-	0	-	0	-	0	-	0	-	0	-	0	-	0	-	0
SECCIÓN F	CONSTRUCCIÓN	41 - Construcción de edificios	0	-	0	-	0	-	0	-	0	-	0	-	0	-	0	-	0	-	0
		42 - Ingeniería civil	0	-	0	-	0	-	0	-	0	-	0	-	0	-	0	-	0	-	0
		43 - Actividades de construcción especializada	1	50,0	0	-	1	50,0	0	-	0	-	0	-	0	-	0	-	0	-	2
SECCIÓN G	COMERCIO AL POR MAYOR Y AL POR MENOR; REPARACION DE VEHICULOS DE MOTOR Y MOTOCICLETAS	45 - Venta y reparación de vehículos de motor y motocicletas	0	-	0	-	0	-	0	-	0	-	0	-	0	-	0	-	0	-	0
		46 - Comercio al por mayor e intermediarios del comercio, excepto de vehículos de motor y motocicletas	0	-	0	-	0	-	1	100,0	0	-	0	-	0	-	0	-	0	-	1
		47 - Comercio al por menor, excepto de vehículos de motor y motocicletas	0	-	0	-	0	-	0	-	0	-	0	-	0	-	0	-	0	-	0
SECCIÓN H	TRANSPORTE Y ALMACENAMIENTO	49 - Transporte terrestre y por tubería	0	-	0	-	0	-	0	-	0	-	0	-	0	-	0	-	0	-	0
		50 - Transporte marítimo y por vías navegables interiores	0	-	0	-	0	-	0	-	0	-	0	-	0	-	0	-	0	-	0
		51 - Transporte aéreo	0	-	0	-	0	-	0	-	0	-	0	-	0	-	0	-	0	-	0
		52 - Almacenamiento y actividades anexas al transporte	0	-	0	-	0	-	0	-	0	-	0	-	0	-	0	-	0	-	0
		53 - Actividades postales y de correos	0	-	0	-	0	-	0	-	0	-	0	-	0	-	0	-	0	-	0
SECCIÓN I	HOSTELERIA	55 - Servicios de alojamiento	0	-	0	-	0	-	0	-	0	-	0	-	0	-	0	-	0	-	0
		56 - Servicios de comidas y bebidas	0	-	0	-	0	-	0	-	0	-	0	-	0	-	0	-	0	-	0
SECCIÓN J	INFORMACION Y COMUNICACIONES	58 - Edición	0	-	0	-	0	-	0	-	0	-	0	-	0	-	0	-	0	-	0
		59 - Actividades cinematográficas, de vídeo y de televisión, grabación de sonido y edición musical	0	-	0	-	0	-	0	-	0	-	0	-	0	-	0	-	0	-	0
		60 - Actividades de programación y emisión de radio y	0	-	0	-	0	-	0	-	0	-	0	-	0	-	0	-	0	-	0
		61 - Telecomunicaciones	0	-	0	-	0	-	0	-	0	-	0	-	0	-	0	-	0	-	0
		62 - Programación, consultoría y otras actividades relacionadas con la informática	0	-	0	-	0	-	0	-	0	-	0	-	0	-	0	-	0	-	0
		63 - Servicios de información	0	-	0	-	0	-	0	-	0	-	0	-	0	-	0	-	0	-	0

PROVINCIA: VALENCIA

SECCIONES Y DIVISIONES CNAE-2009			ACCIDENTES MORTALES EN JORNADA DE TRABAJO SEGÚN AGRUPACIÓN DE CÓDIGOS DE FORMA DE LOS ACCIDENTES																		
			FORMAS 10-19. Contacto con corriente eléctrica, fuego, temperatura o sustancias peligrosas		**FORMAS 20-29**. Ahogamientos, quedar sepultado, quedar envuelto.		**FORMAS 30-39**. Aplastamiento sobre o contra un objeto inmóvil (el trabajador está en movimiento)		**FORMAS 40-49.** Choque o golpe contra un objeto en movimiento, colisión		**FORMAS 50-59.** Contacto con agente material cortante, punzante, duro, rugoso		**FORMAS 60-69.** Quedar atrapado, ser aplastado, sufrir una amputación.		**FORMAS 70-79**. Sobreesfuerzo físico, trauma psíquico, exposición a radiaciones, ruido, luz o presión.		**FORMAS 80-89**. Mordeduras, patadas, etc, (de animales o personas).		**OTRAS FORMAS SIN ESPECIFICAR.** Ninguna información		**TOTAL**
			Nº	%	Nº	%	Nº	%	Nº	%	Nº	%	Nº	%	Nº	%	Nº	%	Nº	%	
SECCIÓN K	ACTIVIDADES FINANCIERAS Y DE SEGUROS	64 - Servicios financieros, excepto seguros y fondos de pensiones	0	-	0	-	0	-	0	-	0	-	0	-	0	-	0	-	0	-	0
		65 - Seguros, reaseguros y fondos de pensiones, excepto Seguridad Social obligatoria	0	-	0	-	0	-	0	-	0	-	0	-	0	-	0	-	0	-	0
		66 - Actividades auxiliares a los servicios financieros y a los seguros	0	-	0	-	0	-	0	-	0	-	0	-	0	-	0	-	0	-	0
SECCIÓN L	ACTIVIDADES INMOBILIARIAS	68 - Actividades inmobiliarias	0	-	0	-	0	-	0	-	0	-	0	-	0	-	0	-	0	-	0
SECCIÓN M	ACTIVIDADES PROFESIONALES, CIENTIFICAS Y TECNICAS	69 - Actividades jurídicas y de contabilidad	0	-	0	-	0	-	0	-	0	-	0	-	0	-	0	-	0	-	0
		70 - Actividades de las sedes centrales, actividades de consultoría de gestión empresarial	0	-	0	-	0	-	0	-	0	-	0	-	0	-	0	-	0	-	0
		71 - Servicios técnicos de arquitectura e ingeniería, ensayos y análisis técnicos	0	-	0	-	0	-	0	-	0	-	0	-	0	-	0	-	0	-	0
		72 - Investigación y desarrollo	0	-	0	-	0	-	0	-	0	-	0	-	0	-	0	-	0	-	0
		73 - Publicidad y estudios de mercado	0	-	0	-	0	-	0	-	0	-	0	-	0	-	0	-	0	-	0
		74 - Otras actividades profesionales, científicas y técnicas	0	-	0	-	0	-	0	-	0	-	0	-	0	-	0	-	0	-	0
		75 - Actividades veterinarias	0	-	0	-	0	-	0	-	0	-	0	-	0	-	0	-	0	-	0
SECCIÓN N	ACTIVIDADES ADMINISTRATIVAS Y SERVICIOS AUXILIARES	77 - Actividades de alquiler	0	-	0	-	0	-	0	-	0	-	0	-	0	-	0	-	0	-	0
		78 - Actividades relacionadas con el empleo	0	-	0	-	2	66,7	1	33,3	0	-	0	-	0	-	0	-	0	-	3
		79 - Actividades de agencias de viajes, operadores turísticos, servicios de reservas y otros relacionados	0	-	0	-	0	-	0	-	0	-	0	-	0	-	0	-	0	-	0
		80 - Actividades de seguridad e investigación	0	-	0	-	0	-	0	-	0	-	0	-	0	-	0	-	0	-	0
		81 - Servicios a edificios y actividades de jardinería	0	-	0	-	0	-	0	-	0	-	0	-	0	-	0	-	0	-	0
		82 - Actividades administrativas de oficina y otras actividades auxiliares a las empresas	0	-	0	-	0	-	0	-	0	-	0	-	0	-	0	-	0	-	0
SECCIÓN O	ADMINISTRACIÓN PÚBLICA Y DEFENSA; SEGURIDAD SOCIAL OBLIGATORIA	84 - Administración Pública y defensa, Seguridad Social obligatoria	0	-	0	-	0	-	0	-	0	-	0	-	0	-	0	-	0	-	0
SECCIÓN P	EDUCACION	85 - Educación	0	-	0	-	0	-	0	-	0	-	0	-	0	-	0	-	0	-	0
SECCIÓN Q	ACTIVIDADES SANITARIAS Y DE SERVICIOS SOCIALES	86 - Actividades sanitarias	0	-	0	-	0	-	0	-	0	-	0	-	0	-	0	-	0	-	0
		87 - Asistencia en establecimientos residenciales	0	-	0	-	0	-	0	-	0	-	0	-	0	-	0	-	0	-	0
		88 - Actividades de servicios sociales sin alojamiento	0	-	0	-	0	-	0	-	0	-	0	-	0	-	0	-	0	-	0
SECCIÓN R	ACTIVIDADES ARTISTICAS, RECREATIVAS Y DE ENTRETENIMIENTO	90 - Actividades de creación, artísticas y espectáculos	0	-	0	-	0	-	0	-	0	-	0	-	0	-	0	-	0	-	0
		91 - Actividades de bibliotecas, archivos, museos y otras actividades culturales	0	-	0	-	0	-	0	-	1	100,0	0	-	0	-	0	-	0	-	1
		92 - Actividades de juegos de azar y apuestas	0	-	0	-	0	-	0	-	0	-	0	-	0	-	0	-	0	-	0
		93 - Actividades deportivas, recreativas y de entretenimiento	0	-	0	-	1	100,0	0	-	0	-	0	-	0	-	0	-	0	-	1
SECCIÓN S	OTROS SERVICIOS	94 - Actividades asociativas	0	-	0	-	0	-	0	-	0	-	0	-	0	-	0	-	0	-	0
		95 - Reparación de ordenadores, efectos personales y artículos de uso doméstico	0	-	0	-	0	-	0	-	0	-	0	-	0	-	0	-	0	-	0
		96 - Otros servicios personales	0	-	0	-	0	-	0	-	0	-	0	-	0	-	0	-	0	-	0
SECCIÓN T	ACTIVIDADES DE LOS HOGARES COMO EMPLEADORES Y COMO PRODUCTORES DE BIENES Y SERVICIOS PARA USO PROPIO	97 - Actividades de los hogares como empleadores de personal doméstico	0	-	0	-	0	-	0	-	0	-	0	-	0	-	0	-	0	-	0
		98 - Actividades de los hogares como productores de bienes y servicios para uso propio	0	-	0	-	0	-	0	-	0	-	0	-	0	-	0	-	0	-	0
SECCIÓN U	ACTIVIDADES DE ORGANIZACIONES Y ORGANISMOS EXTRATERRITORIALES	99 - Actividades de organizaciones y organismos extraterritoriales	0	-	0	-	0	-	0	-	0	-	0	-	0	-	0	-	0	-	0
		NO CONSTA	0	-	0	-	0	-	0	-	0	-	0	-	0	-	0	-	0	-	0
		TOTAL	**1**	**7,7**	**0**	**-**	**4**	**30,8**	**2**	**15,4**	**1**	**7,7**	**4**	**30,8**	**0**	**-**	**1**	**7,7**	**0**	**-**	**13**

TOTAL DE ACCIDENTES MORTALES TRAUMÁTICOS EN JORNADA DE TRABAJO, EXCLUIDOS LOS NO TRAUMÁTICOS Y LOS ASOCIADOS AL TRÁFICO, SEGÚN LA FORMA DEL ACCIDENTE O DEL CONTACTO QUE PRODUJO LA LESIÓN, EN LA COMUNITAT VALENCIANA Y PROVINCIAS

Datos contabilizados según fecha de baja médica, correspondientes al periodo Interanual: agosto 2021 - julio 2022

Cuadro 23

FORMA DEL ACCIDENTE O DEL CONTACTO QUE PRODUJO LA LESIÓN	ALICANTE		CASTELLÓN		VALENCIA		COMUNITAT VALENCIANA	
	Nº	%	Nº	%	Nº	%	Nº	%
10-CONTACTO ELÉCTRICO, FUEGO, TEMPERATURA O SUSTANCIAS PELIGROSAS	**0**	**0**	**0**	**0**	**1**	**7,7**	**1**	**3,0**
11 - Contacto indirecto con un arco eléctrico, rayo (pasivo)	0	-	0	-	0	-	0	-
12 - Contacto directo con la electricidad, recibir una descarga eléctrica en el cuerpo	0	-	0	-	1	7,7	1	3,0
13 - Contacto con llamas directas u objetos o entornos - con elevada temperatura o en llamas	0	-	0	-	0	-	0	-
14 - Contacto con objeto o entorno-frío o helado	0	-	0	-	0	-	0	-
15 - Contacto con sustancias peligrosas a través de nariz, la boca, por inhalación	0	-	0	-	0	-	0	-
16 - Contacto con sustancias peligrosas - sobre o a través de la piel y de los ojos	0	-	0	-	0	-	0	-
17 - Contacto con sustancias peligrosas a través del sistema digestivo: tragando o comiendo	0	-	0	-	0	-	0	-
19 - Otro contacto - Tipo de lesión conocido del grupo 10 pero no mencionado anteriormente	0	-	0	-	0	-	0	-
20 - AHOGAMIENTO, QUEDAR SEPULTADO, QUEDAR ENVUELTO	**0**	**0**	**1**	**16,7**	**0**	**0**	**1**	**3,0**
21 - Ahogamiento en un líquido	0	-	0	-	0	-	0	-
22 - Quedar sepultado bajo un sólido	0	-	1	16,7	0	-	1	3,0
23 - Envuelta por, rodeado de gases o de partículas en suspensión	0	-	0	-	0	-	0	-
29 - Otro contacto - Tipo de lesión conocido del grupo 20 pero no mencionado anteriormente	0	-	0	-	0	-	0	-
30 - APLASTAMIENTO SOBRE O CONTRA OBJETO INMÓVIL	**3**	**21,4**	**2**	**33,3**	**4**	**30,8**	**9**	**27,3**
31 - Aplastamiento sobre o contra, resultado de una caída	3	21,4	2	33,3	4	30,8	9	27,3
32 - Aplastamiento sobre o contra, resultado de un tropiezo o choque contra un objeto inmóvil	0	-	0	-	0	-	0	-
39 - Otro contacto - Tipo de lesión conocido del grupo 30 pero no mencionado anteriormente	0	-	0	-	0	-	0	-
40 - CHOQUE O GOLPE CONTRA OBJETO EN MOVIMIENTO, COLISIÓN	**4**	**28,6**	**3**	**50,0**	**2**	**15,4**	**9**	**27,3**
41 - Choque o golpe contra un objeto - proyectado	0	-	0	-	0	-	0	-
42 - Choque o golpe contra un objeto - que cae	1	7,1	1	16,7	1	7,7	3	9,1
43 - Choque o golpe contra un objeto - en balanceo	1	7,1	0	-	0	-	1	3,0
44 - Choque o golpe contra un objeto (incluidos los vehículos) -en movimiento	1	7,1	1	16,7	0	-	2	6,1
45 - Colisión con un objeto (incluidos los vehículos) - colisión con una persona (la víctima esté en movimiento)	1	7,1	1	16,7	1	7,7	3	9,1
46 - Golpe de mar	0	-	0	-	0	-	0	-
49 - Otro contacto - Tipo de lesión conocido del grupo 40 pero no mencionado anteriormente	0	-	0	-	0	-	0	-
50 - CONTACTO CON "AGENTE MATERIAL" CORTANTE, PUNZANTE, DURO, RUGOSO.	**0**	**0**	**0**	**0**	**1**	**7,7**	**1**	**3,0**
51 - Contacto con un agente material cortante (cuchillo u hoja)	0	-	0	-	1	7,7	1	3,0
52 - Contacto con un agente material punzante (clavo o herramienta afilada	0	-	0	-	0	-	0	-
53 - Contacto con un agente material que arañe (rallador, lija, tabla no cepillada, etc.)	0	-	0	-	0	-	0	-
59 - Otro contacto -Tipo de lesión conocido del grupo 50 pero no mencionado anteriormente	0	-	0	-	0	-	0	-
60 - QUEDAR ATRAPADO, SER APLASTADO, SUFRIR AMPUTACIÓN	**7**	**50,0**	**0**	**0**	**4**	**30,8**	**11**	**33,3**
61 - Quedar atrapado, ser aplastado - en	1	7,1	0	-	0	-	1	3,0
62 - Quedar atrapado, ser aplastado - bajo	6	42,9	0	-	3	23,1	9	27,3
63 - Quedar atrapado, ser aplastado - entre	0	-	0	-	0	-	0	-
64 - Amputación, seccionamiento de un miembro, una mano o un dedo	0	-	0	-	0	-	0	-
69 - Otro contacto - Tipo de lesión conocido del grupo 60 pero no mencionado anteriormente	0	-	0	-	1	7,7	1	3,0
70 - SOBREESFUERZO FÍSICO, TRAUMA PSÍQUICO, EXPOSICIÓN A RADIACIÓN, RUIDO, LUZ O PRESIÓN	**0**	**0**	**0**	**0**	**0**	**0**	**0**	**0**
71 - Sobreesfuerzo físico - sobre el sistema musculoesquelético	0	-	0	-	0	-	0	-
72 - Exposición a radiaciones, ruido, luz o presión	0	-	0	-	0	-	0	-
73 - Trauma psíquico	0	-	0	-	0	-	0	-
79 - Otro contacto -Tipo de lesión conocido del grupo 70 pero no mencionado antes	0	-	0	-	0	-	0	-
80 - MORDEDURAS, PATADAS, ETC.(DE ANIMALES O PERSONAS)	**0**	**0**	**0**	**0**	**1**	**7,7**	**1**	**3,0**
81 - Mordedura	0	-	0	-	0	-	0	-
82 - Picadura de un insecto, un pez	0	-	0	-	0	-	0	-
83 - Golpes, patadas cabezazos, estrangulamiento	0	-	0	-	1	7,7	1	3,0
89 - Otra contacto -Tipo de lesión conocido del grupo 80 pero no mencionado antes	0	-	0	-	0	-	0	-
00 - NINGUNA INFORMACIÓN	**0**	**0**	**0**	**0**	**0**	**0**	**0**	**0**
	0	-	0	-	0	-	0	-
TOTAL	**14**	**100,0**	**6**	**100,0**	**13**	**100,0**	**33**	**100,0**

ESTADÍSTIQUES DE L'INVASSAT

Accidentes de trabajo en la Comunitat Valenciana

Agosto 2021 / Julio 2022

Sección II

Informe provisional de estadísticas de accidentes de trabajo in itínere

Evolución respecto al año anterior

INFORME RESUMEN DE ACCIDENTES IN ITINERE

Comunitat Valenciana
Periodo: agosto 2021 - julio 2022 (12 meses)
Por fecha de baja médica

Accidentes "In Itínere"

En el periodo considerado, en la Comunitat Valenciana se registraron un total de 8.244 accidentes in itinere, con un aumento de 1227 casos en relación con el mismo periodo del año anterior y que representa un incremento del 17,5%.

En lo que respecta a los sectores, la distribución del total de los accidentes es la siguiente: el sector Agrario con 176 casos representa un 2,1%, la Industria con 1130 casos representa un 13,7%, la Construcción con 408 casos representa un 4,9% y los Servicios con 6.530 casos representa un 79,2%.

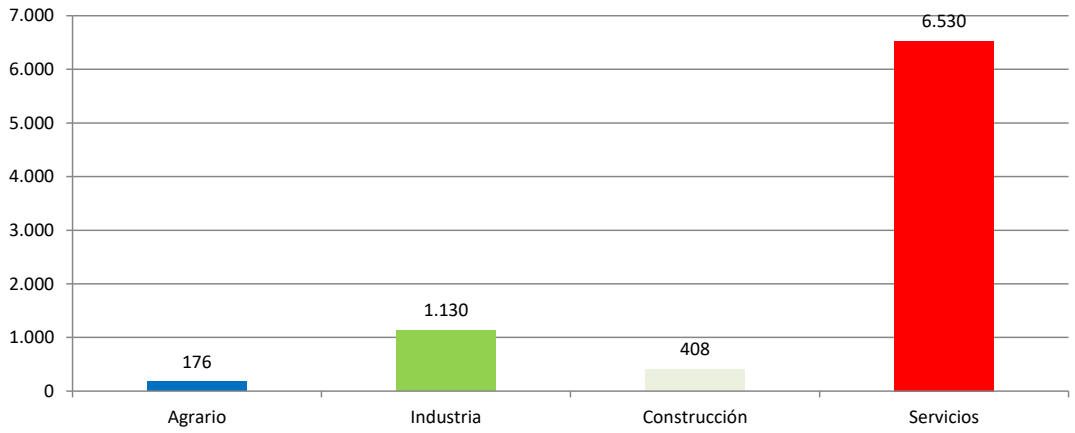

El índice de incidencia del total de accidentes in itinere fue de 422,1 casos por cada cien mil trabajadores expuestos, con un incremento del 12,2%.

En lo que respecta a los sectores, la distribución según su incidencia es la siguiente: el sector Agrario es 331,7; la Industria es 382,8; la Construcción es 297,2 y el de Servicios es 445,0.

Población expuesta al riesgo

En el periodo considerado, la población expuesta al riesgo fue de 1.953.059 trabajadores, un 4,7% más que en el mismo periodo del año anterior.

Accidentes graves "in itínere"

Los accidentes graves fueron 104 casos, con una disminución de 15 casos que representan una reducción del 12,6%.

El índice de incidencia de los accidentes graves fue de 5,3 casos por cada cien mil trabajadores expuestos, con una reducción del 16,5%.

Por sectores, en los accidentes graves, el índice de incidencia se distribuye de la siguiente manera por cada cien mil trabajadores: en el sector Agrario es 7,5; en la Industria es 3,4; en la Construcción es 3,6 y en los Servicios es 5,8.

Accidentes mortales "in itínere"

Los accidentes mortales fueron 13 casos, con un aumento de 6 casos que representan un incremento del 85,7%.

El índice de incidencia de los accidentes mortales fue de 0,7 casos por cada cien mil trabajadores expuestos, con un incremento del 77,4%.

Por sectores, en los accidentes mortales, el índice de incidencia se distribuye de la siguiente manera por cada cien mil trabajadores, en el sector Agrario es 1,9; en la Industria es 0,3; en la Construcción es 2,2 y en los Servicios es 0,6.

Las sección de Construcción con 3 casos (23,1%), ocupa el primer lugar; las secciones de Comercio al por mayor y al por menor; reparación de vehículos de motor y motocicletas y Hostelería con 2 casos (15,4%) cada una, ocupan el segundo lugar y las secciones de Agricultura, ganadería, silvicultura y pesca, Suministro de agua, actividades de saneamiento, gestión de residuos y descontaminación, Transporte y almacenamiento, Actividades profesionales, científicas y técnicas, Administración pública y defensa; seguridad social obligatoria y la de Actividades sanitarias y de servicios sociales con 1
Estas 9 secciones representan el 100,0% del total de los casos.

INFORME RESUMEN DE ACCIDENTES IN ITINERE

Provincia de Alicante

Periodo: agosto 2021 - julio 2022 (12 meses)
Por fecha de baja médica

Accidentes "In Itínere"

En el periodo considerado, en la provincia de Alicante se registraron un total de 2.578 accidentes in itinere, con un aumento de 483 casos en relación con el mismo periodo del año anterior y que representa un incremento del 23,1%.

En lo que respecta a los sectores, la distribución del total de los accidentes es la siguiente: el sector Agrario con 75 casos representa un 2,9%, la Industria con 292 casos representa un 11,3%, la Construcción con 138 casos representa un 5,4% y los Servicios con 2.073 casos representa un 80,4%.

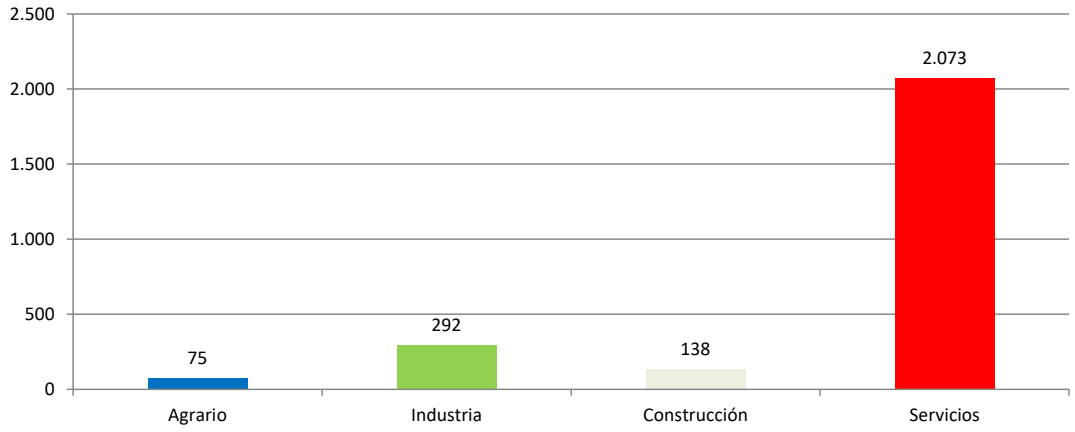

El índice de incidencia del total de accidentes in itinere fue de 384,6 casos por cada cien mil trabajadores expuestos, con un incremento del 16,4%.

En lo que respecta a los sectores, el índice de incidencia se distribuye de la siguiente manera: el sector Agrario es 461,1; la Industria es 324,5; la Construcción es 262,1 y el de Servicios es 405,3.

Población expuesta al riesgo

En el periodo considerado, la población expuesta al riesgo fue de 670.326 trabajadores, un 5,7% más que en el mismo periodo del año anterior.

Accidentes graves "in itínere"

Los accidentes graves fueron 36 casos, con una disminución de 13 casos que representan una reducción del 26,5%.

El índice de incidencia de los accidentes graves fue de 5,4 casos por cada cien mil trabajadores expuestos, con una reducción del 30,5%.

Por sectores, en los accidentes graves, el índice de incidencia se distribuye de la siguiente manera por cada cien mil trabajadores: en el sector Agrario es 12,3; en la Industria es 3,3; en la Construcción es 1,9 y en los Servicios es 5,9.

Accidentes mortales "in itínere"

Los accidentes mortales fueron 3 caso, con una disminución de 0 casos que representa una reducción del 0,0%.

El índice de incidencia de los accidentes mortales fue de 0,5 casos por cada cien mil trabajadores expuestos, con una reducción del 5,4%.

Por sectores, en los accidentes mortales, el índice de incidencia se distribuye de la siguiente manera por cada cien mil trabajadores: en el sector Agrario es nulo; en la Industria es nulo; en la Construcción es 1,9 y en los Servicios es 0,4.

La secciones de Construcción, Comercio al por mayor y al por menor; reparación de vehículos de motor y motocicletas y Hostelería con 1 caso (33,3%) cada una, ocupan el primer lugar.

Estas 3 secciones representan el 100% del total de los casos.

INFORME RESUMEN DE ACCIDENTES IN ITINERE

Provincia de Castellón

Periodo: agosto 2021 - julio 2022 (12 meses)

Por fecha de baja médica

Accidentes "In Itínere"

En el periodo considerado, en la provincia de Castellón se registraron un total de 797 accidentes in itinere, con un aumento de 16 casos en relación con el mismo periodo del año anterior y que representa un incremento del 2,1%.

En lo que respecta a los sectores, la distribución del total de los accidentes es la siguiente: el sector Agrario con 13 casos representa un 1,6%, la Industria con 171 casos representa un 21,5%, la Construcción con 34 casos representa un 4,3% y los Servicios con 579 casos representa un 72,6%.

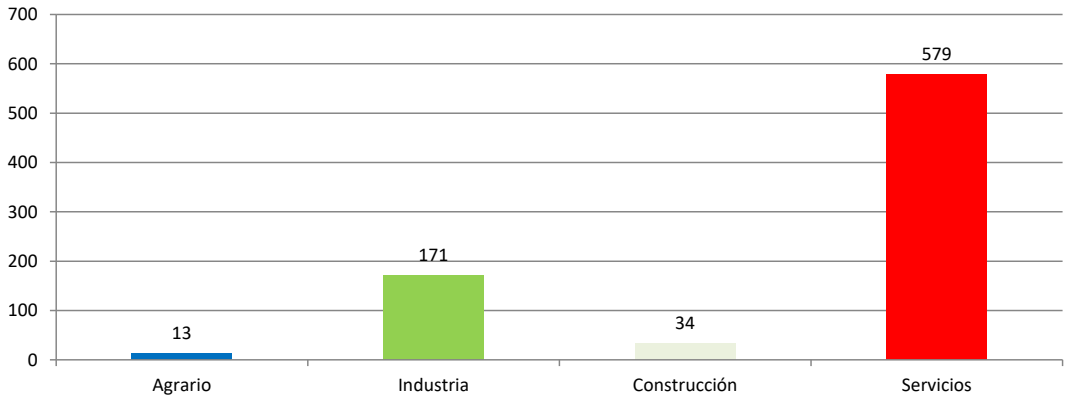

El índice de incidencia del total de accidentes in itinere fue de 330,2 casos por cada cien mil trabajadores expuestos, con una reducción del 1,9%.

En lo que respecta a los sectores, el índice de incidencia se distribuye de la siguiente manera: el sector Agrario es 129,3; la Industria es 338,8; la Construcción es 202,1 y el de Servicios es 353,1.

Población expuesta al riesgo

En el periodo considerado, la población expuesta al riesgo fue de 241.336 trabajadores, un 4,1% más que en el mismo periodo del año anterior.

Accidentes graves "in itínere"

Los accidentes graves fueron 10 casos, con una disminución de 5 casos que representa una reducción del 33,3%.

El índice de incidencia de los accidentes graves fue de 4,1 casos por cada cien mil trabajadores expuestos, con una reducción del 35,9%.

Por sectores, en los accidentes graves, el índice de incidencia se distribuye de la siguiente manera por cada cien mil trabajadores: en el sector Agrario es nulo; en la Industria es 5,9; en la Construcción es nulo y en los Servicios es 4,3.

Accidentes mortales "in itínere"

Los accidentes mortales fueron 2 casos.

El índice de incidencia de los accidentes mortales fue de 0,8 casos por cada cien mil trabajadores expuestos.

Por sectores, en los accidentes mortales, el índice de incidencia se distribuye de la siguiente manera por cada cien mil trabajadores: en el sector Agrario es nulo; en la Industria es nulo; en la Construcción es nulo y los Servicios es 1,2.

Las secciones de Actividades profesionales, científicas y técnicas y la de Actividades sanitarias y de servicios sociales con 1 caso (50,0%) cada una, ocupan el primer lugar.

Estas 2 secciones representan el 100% del total de los casos.

INFORME RESUMEN DE ACCIDENTES IN ITINERE

Provincia de Valencia
Periodo: agosto 2021 - julio 2022 (12 meses)
Por fecha de baja médica

Accidentes "In Itínere"

En el periodo considerado, en la provincia de Valencia se registraron un total de 4.869 accidentes in itinere, con un aumento de 728 casos en relación con el mismo periodo del año anterior y que representa un incremento del 17,6%.

En lo que respecta a los sectores, la distribución del total de los accidentes es la siguiente: el sector Agrario con 88 casos representa un 1,8%, la Industria con 667 casos representa un 13,7%, la Construcción con 236 casos representa un 4,8% y los Servicios con 3.878 casos representa un 79,6%.

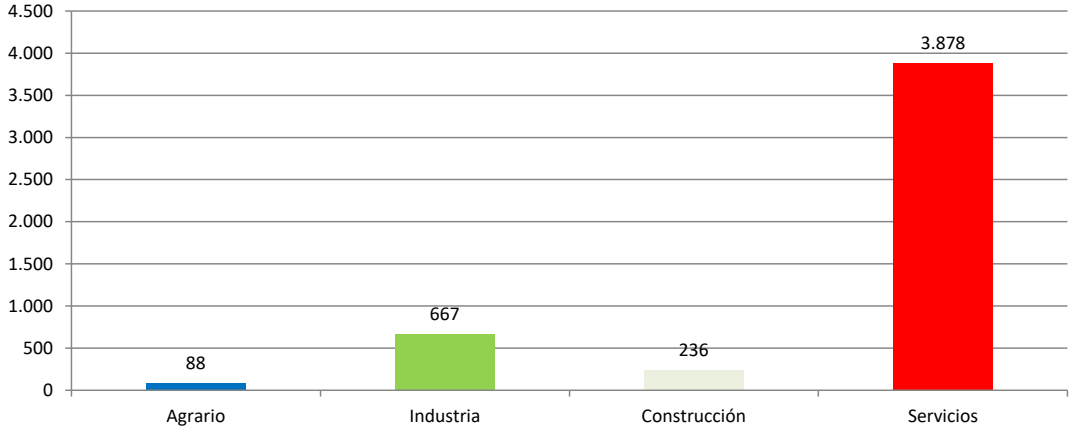

El índice de incidencia del total de accidentes in itinere fue de 467,5 casos por cada cien mil trabajadores expuestos, con un incremento del 12,8%.

En lo que respecta a los sectores, el índice de incidencia se distribuye de la siguiente manera: el sector Agrario es 329,2; la Industria es 431,0; la Construcción es 348,1 y el de Servicios es 489,6.

Población expuesta al riesgo

En el periodo considerado, la población expuesta al riesgo fue de 1.041.397 trabajadores, un 4,2% más que en el mismo periodo del año anterior.

Accidentes graves "in itínere"

Los accidentes graves fueron 58 casos, con un aumento de 3 casos que representa un incremento del 5,5%.

El índice de incidencia de los accidentes graves fue de 5,6 casos por cada cien mil trabajadores expuestos, con un incremento del 1,2%.

Por sectores, en los accidentes graves, el índice de incidencia se distribuye de la siguiente manera por cada cien mil trabajadores: en el sector Agrario es 7,5; en la Industria es 2,6; en la Construcción es 5,9 y en los Servicios es 6,1.

Accidentes mortales "in itínere"

Los accidentes mortales fueron 8 casos, con un aumento de 4 casos que representa un incremento del 100,0%.

El índice de incidencia de los accidentes mortales fue de 0,8 casos por cada cien mil trabajadores expuestos, con un incremento del 91,9%.

Por sectores, en los accidentes mortales, el índice de incidencia se distribuye de la siguiente manera por cada cien mil trabajadores: en el sector Agrario es 3,7; en la Industria es 0,7; en la Construcción es 3,0 y en los Servicios es 0,5.

La sección de Construcción con 2 casos (25,0%), ocupa el primer lugar y las secciones de Agricultura, ganadería, silvicultura y pesca, Suministro de agua, actividades de saneamiento, gestión de residuos y descontaminación, Comercio al por mayor y al por menor; reparación de vehículos de motor y motocicletas, Transporte y almacenamiento, Hostelería y Administración pública y defensa; seguridad social obligatoria con un caso (12,5%) cada una, ocupan el segundo lugar.
Estas 7 secciones representan el 100% de los casos.

ACCIDENTES IN ITINERE
POR FECHA DE BAJA MÉDICA

Cuadro 1

EVOLUCIÓN INTERANUAL: agosto 2021 - julio 2022 (12 meses)

BUENA EVOLUCIÓN	MALA EVOLUCIÓN	AUMENTO DE POBLACIÓN EXPUESTA

COMUNITAT VALENCIANA

SECTOR	TOTAL ACCIDENTES			TRABAJADORES EXPUESTOS			Indice de Incidencia x 100.000	
		▲	▲%		▲	▲%	Total	▲%
AGRARIO	176	-17	-8,81	53.052	-3.198	-5,69	331,75	-3,31
INDUSTRIA	1.130	112	11,00	295.206	12.693	4,49	382,78	6,23
CONSTRUCCIÓN	408	74	22,16	137.271	6.096	4,65	297,22	16,73
SERVICIOS	6.530	1.058	19,33	1.467.530	72.163	5,17	444,97	13,47
SIN CLASIFICAR	0	0	-	0	0	-	-	-
TOTAL	8.244	1.227	17,49	1.953.059	87.754	4,70	422,11	12,21

SECTOR	ACCIDENTES GRAVES			TRABAJADORES EXPUESTOS			Indice de Incidencia x 100.000	
		▲	▲%		▲	▲%	Total	▲%
AGRARIO	4	0	0,00	53.052	-3.198	-5,69	7,54	6,03
INDUSTRIA	10	-4	-28,57	295.206	12.693	4,49	3,39	-31,64
CONSTRUCCIÓN	5	-2	-28,57	137.271	6.096	4,65	3,64	-31,74
SERVICIOS	85	-9	-9,57	1.467.530	72.163	5,17	5,79	-14,02
SIN CLASIFICAR	0	0	-	0	0	-	-	-
TOTAL	104	-15	-12,61	1.953.059	87.754	4,70	5,32	-16,53

SECTOR	ACCIDENTES MORTALES			TRABAJADORES EXPUESTOS			Indice de Incidencia x 100.000	
		▲	▲%		▲	▲%	Total	▲%
AGRARIO	1	0	0,00	53.052	-3.198	-5,69	1,88	6,03
INDUSTRIA	1	1	-	295.206	12.693	4,49	0,34	-
CONSTRUCCIÓN	3	3	-	137.271	6.096	4,65	2,19	-
SERVICIOS	8	2	33,33	1.467.530	72.163	5,17	0,55	26,78
SIN CLASIFICAR	0	0	-	0	0	-	-	-
TOTAL	13	6	85,71	1.953.059	87.754	4,70	0,67	77,37

Datos de accidentes: Base de datos del sistema Delt@ y contabilizados por baja médica en el periodo considerado.
Datos Índices de Incidencia x 100.000 trabajadores expuestos.
▲ : Variación absoluta con respecto al intervalo interanual inmediato anterior
▲% : Variación relativa porcentual con respecto al intervalo interanual inmediato anterior

ACCIDENTES IN ITINERE

POR FECHA DE BAJA MÉDICA

Cuadro 2

EVOLUCIÓN INTERANUAL: agosto 2021 - julio 2022 (12 meses)

BUENA EVOLUCIÓN	MALA EVOLUCIÓN	AUMENTO DE POBLACIÓN EXPUESTA

PROVINCIA DE ALICANTE

SECTOR	TOTAL ACCIDENTES				TRABAJADORES EXPUESTOS				Indice de Incidencia x 100.000	
		▲		▲%		▲		▲%	Total	▲%
AGRARIO	75	8		11,94	16.264	-519		-3,09	461,14	15,51
INDUSTRIA	292	37		14,51	89.978	5.755		6,83	324,52	7,19
CONSTRUCCIÓN	138	27		24,32	52.649	2.345		4,66	262,11	18,79
SERVICIOS	2.073	411		24,73	511.435	28.638		5,93	405,33	17,75
SIN CLASIFICAR	0	0		-	0	0		-	-	-
TOTAL	2.578	483		23,05	670.326	36.219		5,71	384,59	16,41

SECTOR	ACCIDENTES GRAVES				TRABAJADORES EXPUESTOS				Indice de Incidencia x 100.000	
		▲		▲%		▲		▲%	Total	▲%
AGRARIO	2	1		100,00	16.264	-519		-3,09	12,30	106,38
INDUSTRIA	3	-1		-25,00	89.978	5.755		6,83	3,33	-29,80
CONSTRUCCIÓN	1	-3		-75,00	52.649	2.345		4,66	1,90	-76,11
SERVICIOS	30	-10		-25,00	511.435	28.638		5,93	5,87	-29,20
SIN CLASIFICAR	0	0		-	0	0		-	-	-
TOTAL	36	-13		-26,53	670.326	36.219		5,71	5,37	-30,50

SECTOR	ACCIDENTES MORTALES				TRABAJADORES EXPUESTOS				Indice de Incidencia x 100.000	
		▲		▲%		▲		▲%	Total	▲%
AGRARIO	0	0		-	16.264	-519		-3,09	0,00	-
INDUSTRIA	0	0		-	89.978	5.755		6,83	0,00	-
CONSTRUCCIÓN	1	1		-	52.649	2.345		4,66	1,90	-
SERVICIOS	2	-1		-33,33	511.435	28.638		5,93	0,39	-37,07
SIN CLASIFICAR	0	0		-	0	0		-	-	-
TOTAL	3	0		0,00	670.326	36.219		5,71	0,45	-5,40

Datos de accidentes: Base de datos del sistema Delt@ y contabilizados por baja médica en el periodo considerado.
Datos Índices de Incidencia x 100.000 trabajadores expuestos.
▲ : Variación absoluta con respecto al intervalo interanual inmediato anterior
▲% : Variación relativa porcentual con respecto al intervalo interanual inmediato anterior

ACCIDENTES IN ITINERE

POR FECHA DE BAJA MÉDICA

Cuadro 3

EVOLUCIÓN INTERANUAL: agosto 2021 - julio 2022 (12 meses)

BUENA EVOLUCIÓN	MALA EVOLUCIÓN	AUMENTO DE POBLACIÓN EXPUESTA

PROVINCIA DE CASTELLÓN

SECTOR	TOTAL ACCIDENTES		TRABAJADORES EXPUESTOS		Indice de Incidencia x 100.000	
	▲	▲%	▲	▲%	Total	▲%
AGRARIO	13 -27	-67,50	10.056 -1.188	-10,57	129,28	-63,66
INDUSTRIA	171 13	8,23	50.472 2.309	4,79	338,80	3,28
CONSTRUCCIÓN	34 -10	-22,73	16.824 991	6,26	202,09	-27,28
SERVICIOS	579 40	7,42	163.984 7.326	4,68	353,08	2,62
SIN CLASIFICAR	0 0	-	0 0	-	-	-
TOTAL	797 16	2,05	241.336 9.438	4,07	330,24	-1,94

SECTOR	ACCIDENTES GRAVES		TRABAJADORES EXPUESTOS		Indice de Incidencia x 100.000	
	▲	▲%	▲	▲%	Total	▲%
AGRARIO	0 0	-	10.056 -1.188	-10,57	0,00	-
INDUSTRIA	3 -2	-40,00	50.472 2.309	4,79	5,94	-42,75
CONSTRUCCIÓN	0 0	-	16.824 991	6,26	0,00	-
SERVICIOS	7 -3	-30,00	163.984 7.326	4,68	4,27	-33,13
SIN CLASIFICAR	0 0	-	0 0	-	-	-
TOTAL	10 -5	-33,33	241.336 9.438	4,07	4,14	-35,94

SECTOR	ACCIDENTES MORTALES		TRABAJADORES EXPUESTOS		Indice de Incidencia x 100.000	
	▲	▲%	▲	▲%	Total	▲%
AGRARIO	0 0	-	10.056 -1.188	-10,57	0,00	-
INDUSTRIA	0 0	-	50.472 2.309	4,79	0,00	-
CONSTRUCCIÓN	0 0	-	16.824 991	6,26	0,00	-
SERVICIOS	2 2	-	163.984 7.326	4,68	1,22	-
SIN CLASIFICAR	0 0	-	0 0	-	-	-
TOTAL	2 2	-	241.336 9.438	4,07	0,83	-

Datos de accidentes: Base de datos del sistema Delt@ y contabilizados por baja médica en el periodo considerado.
Datos Índices de Incidencia x 100.000 trabajadores expuestos.
▲ : Variación absoluta con respecto al intervalo interanual inmediato anterior
▲% : Variación relativa porcentual con respecto al intervalo interanual inmediato anterior

ACCIDENTES IN ITINERE

POR FECHA DE BAJA MÉDICA

Cuadro 4

EVOLUCIÓN INTERANUAL: agosto 2021 - julio 2022 (12 meses)

BUENA EVOLUCIÓN	MALA EVOLUCIÓN	AUMENTO DE POBLACIÓN EXPUESTA

PROVINCIA DE VALENCIA

SECTOR	TOTAL ACCIDENTES		TRABAJADORES EXPUESTOS		Indice de Incidencia x 100.000	
	▲	▲%	▲	▲%	Total	▲%
AGRARIO	88 2	2,33	26.732 -1.491	-5,28	329,19	8,03
INDUSTRIA	667 62	10,25	154.756 4.628	3,08	431,00	6,95
CONSTRUCCIÓN	236 57	31,84	67.798 2.760	4,24	348,09	26,48
SERVICIOS	3.878 607	18,56	792.111 36.199	4,79	489,58	13,14
SIN CLASIFICAR	0 0	-	0 0	-	-	-
TOTAL	4.869 728	17,58	1.041.397 42.097	4,21	467,55	12,83

SECTOR	ACCIDENTES GRAVES		TRABAJADORES EXPUESTOS		Indice de Incidencia x 100.000	
	▲	▲%	▲	▲%	Total	▲%
AGRARIO	2 -1	-33,33	26.732 -1.491	-5,28	7,48	-29,62
INDUSTRIA	4 -1	-20,00	154.756 4.628	3,08	2,58	-22,39
CONSTRUCCIÓN	4 1	33,33	67.798 2.760	4,24	5,90	27,91
SERVICIOS	48 4	9,09	792.111 36.199	4,79	6,06	4,11
SIN CLASIFICAR	0 0	-	0 0	-	-	-
TOTAL	58 3	5,45	1.041.397 42.097	4,21	5,57	1,19

SECTOR	ACCIDENTES MORTALES		TRABAJADORES EXPUESTOS		Indice de Incidencia x 100.000	
	▲	▲%	▲	▲%	Total	▲%
AGRARIO	1 0	0,00	26.732 -1.491	-5,28	3,74	5,58
INDUSTRIA	1 1	-	154.756 4.628	3,08	0,65	-
CONSTRUCCIÓN	2 2	-	67.798 2.760	4,24	2,95	-
SERVICIOS	4 1	33,33	792.111 36.199	4,79	0,50	27,24
SIN CLASIFICAR	0 0	-	0 0	-	-	-
TOTAL	8 4	100,00	1.041.397 42.097	4,21	0,77	91,92

Datos de accidentes: Base de datos del sistema Delt@ y contabilizados por baja médica en el periodo considerado.
Datos Índices de Incidencia x 100.000 trabajadores expuestos.
▲ : Variación absoluta con respecto al intervalo interanual inmediato anterior
▲% : Variación relativa porcentual con respecto al intervalo interanual inmediato anterior

TOTAL DE ACCIDENTES IN ITINERE POR SECCIONES, EN LA COMUNITAT VALENCIANA Y SUS PROVINCIAS

Datos correspondientes al periodo de agosto 2021 - julio 2022. Contabilizados por fecha de baja médica en el periodo considerado.

Cuadro 5

SECCIONES CNAE-2009		TOTAL DE ACCIDENTES IN ITINERE								
		Provincia de Alicante		Provincia de Castellón		Provincia de Valencia		Comunitat Valenciana		CNAE-2009
		Total	%	Total	%	Total	%	Total	%	
Sección A	AGRICULTURA, GANADERÍA, SILVICULTURA Y PESCA	75	2,9	13	1,6	88	1,8	176	2,1	Sección A
Sección B	INDUSTRIAS EXTRACTIVAS	2	0,1	0	0,0	2	0,0	4	0,0	Sección B
Sección C	INDUSTRIA MANUFACTURERA	266	10,3	163	20,5	594	12,2	1023	12,4	Sección C
Sección D	SUMINISTRO DE ENERGIA ELECTRICA, GAS, VAPOR Y AIRE ACONDICIONADO	1	0,0	0	0,0	8	0,2	9	0,1	Sección D
Sección E	SUMINISTRO DE AGUA, ACTIVIDADES DE SANEAMIENTO, GESTIÓN DE RESIDUOS Y DESCONTAMINACIÓN	23	0,9	8	1,0	63	1,3	94	1,1	Sección E
Sección F	CONSTRUCCIÓN	138	5,4	34	4,3	236	4,8	408	4,9	Sección F
Sección G	COMERCIO AL POR MAYOR Y AL POR MENOR; REPARACIÓN DE VEHÍCULOS DE MOTOR Y MOTOCICLETAS	520	20,2	135	16,9	914	18,8	1569	19,0	Sección G
Sección H	TRANSPORTE Y ALMACENAMIENTO	127	4,9	39	4,9	220	4,5	386	4,7	Sección H
Sección I	HOSTELERÍA	493	19,1	110	13,8	628	12,9	1231	14,9	Sección I
Sección J	INFORMACIÓN Y COMUNICACIONES	14	0,5	3	0,4	52	1,1	69	0,8	Sección J
Sección K	ACTIVIDADES FINANCIERAS Y DE SEGUROS	21	0,8	5	0,6	68	1,4	94	1,1	Sección K
Sección L	ACTIVIDADES INMOBILIARIAS	13	0,5	2	0,3	18	0,4	33	0,4	Sección L
Sección M	ACTIVIDADES PROFESIONALES, CIENTÍFICAS Y TÉCNICAS	51	2,0	20	2,5	154	3,2	225	2,7	Sección M
Sección N	ACTIVIDADES ADMINISTRATIVAS Y SERVICIOS AUXILIARES	266	10,3	85	10,7	653	13,4	1004	12,2	Sección N
Sección O	ADMINISTRACIÓN PÚBLICA Y DEFENSA; SEGURIDAD SOCIAL OBLIGATORIA	103	4,0	38	4,8	214	4,4	355	4,3	Sección O
Sección P	EDUCACIÓN	91	3,5	26	3,3	175	3,6	292	3,5	Sección P
Sección Q	ACTIVIDADES SANITARIAS Y DE SERVICIOS SOCIALES	261	10,1	65	8,2	566	11,6	892	10,8	Sección Q
Sección R	ACTIVIDADES ARTÍSTICAS, RECREATIVAS Y DE ENTRETENIMIENTO	42	1,6	12	1,5	79	1,6	133	1,6	Sección R
Sección S	OTROS SERVICIOS	56	2,2	34	4,3	102	2,1	192	2,3	Sección S
Sección T	ACTIVIDADES DE LOS HOGARES COMO EMPLEADORES Y COMO PRODUCTORES DE BIENES Y SERVICIOS PARA USO PROPIO	15	0,6	5	0,6	35	0,7	55	0,7	Sección T
Sección U	ACTIVIDADES DE ORGANIZACIONES Y ORGANISMOS EXTRATERRITORIALES	0	0,0	0	0,0	0	0,0	0	0,0	Sección U
	OTROS SIN CLASIFICAR	0	0,0	0	0,0	0	0,0	0	0,0	
	TOTAL	2.578	100,0	797	100,0	4.869	100,0	8.244	100,0	

TOTAL DE ACCIDENTES IN ITINERE POR SECCIONES Y DIVISIONES, EN LA COMUNITAT VALENCIANA Y SUS PROVINCIAS

Datos correspondientes al periodo de agosto 2021 - julio 2022. Contabilizados por fecha de baja médica en el periodo considerado.

Cuadro 6

SECCIONES Y DIVISIONES CNAE-2009		TOTAL DE ACCIDENTES IN ITINERE								
		Provincia de Alicante		Provincia de Castellón		Provincia de Valencia		Comunitat Valenciana		CNAE-2009
		Total	%	Total	%	Total	%	Total	%	
Sección A	**AGRICULTURA, GANADERÍA, SILVICULTURA Y PESCA**	**75**	**2,91**	**13**	**1,63**	**88**	**1,81**	**176**	**2,13**	**Sección A**
01	Agricultura, ganadería, caza y servicios relacionados con las mismas	73	2,83	12	1,51	77	1,58	162	1,97	01
02	Silvicultura y explotación forestal	0	0,00	1	0,13	10	0,21	11	0,13	02
03	Pesca y acuicultura	2	0,08	0	0,00	1	0,02	3	0,04	03
Sección B	**INDUSTRIAS EXTRACTIVAS**	**2**	**0,08**	**0**	**0,00**	**2**	**0,04**	**4**	**0,05**	**Sección B**
05	Extracción de antracita, hulla y lignito	0	0,00	0	0,00	0	0,00	0	0,00	05
06	Extracción de crudo de petróleo y gas natural	0	0,00	0	0,00	0	0,00	0	0,00	06
07	Extracción de minerales metálicos	0	0,00	0	0,00	0	0,00	0	0,00	07
08	Otras industrias extractivas	2	0,08	0	0,00	2	0,04	4	0,05	08
09	Actividades de apoyo a las industrias extractivas	0	0,00	0	0,00	0	0,00	0	0,00	09
Sección C	**INDUSTRIA MANUFACTURERA**	**266**	**10,32**	**163**	**20,45**	**594**	**12,20**	**1023**	**12,41**	**Sección C**
10	Industria de la alimentación	30	1,16	14	1,76	128	2,63	172	2,09	10
11	Fabricación de bebidas	1	0,04	1	0,13	2	0,04	4	0,05	11
12	Industria del tabaco	0	0,00	0	0,00	0	0,00	0	0,00	12
13	Industria textil	22	0,85	3	0,38	16	0,33	41	0,50	13
14	Confección de prendas de vestir	1	0,04	2	0,25	9	0,18	12	0,15	14
15	Industria del cuero y del calzado	69	2,68	1	0,13	1	0,02	71	0,86	15
16	Industria de la madera y del corcho, excepto muebles; cestería y espartería	11	0,43	3	0,38	14	0,29	28	0,34	16
17	Industria del papel	11	0,43	2	0,25	14	0,29	27	0,33	17
18	Artes gráficas y reproducción de soportes grabados	8	0,31	2	0,25	17	0,35	27	0,33	18
19	Coquerías y refino de petróleo	0	0,00	0	0,00	0	0,00	0	0,00	19
20	Industria química	6	0,23	21	2,63	51	1,05	78	0,95	20
21	Fabricación de productos farmacéuticos	2	0,08	2	0,25	1	0,02	5	0,06	21
22	Fabricación de productos de caucho y plásticos	40	1,55	6	0,75	28	0,58	74	0,90	22
23	Fabricación de otros productos minerales no metálicos	13	0,50	69	8,66	15	0,31	97	1,18	23
24	Metalurgia; fabricación de productos de hierro, acero y ferroaleaciones	5	0,19	0	0,00	6	0,12	11	0,13	24
25	Fabricación de productos metálicos, excepto maquinaria y equipo	21	0,81	8	1,00	76	1,56	105	1,27	25
26	Fabricación de productos informáticos, electrónicos y ópticos	2	0,08	2	0,25	5	0,10	9	0,11	26
27	Fabricación de material y equipo eléctrico	1	0,04	3	0,38	9	0,18	13	0,16	27
28	Fabricación de maquinaria y equipo n.c.o.p.	8	0,31	7	0,88	48	0,99	63	0,76	28
29	Fabricación de vehículos de motor, remolques y semirremolques	1	0,04	8	1,00	60	1,23	69	0,84	29
30	Fabricación de otro material de transporte	2	0,08	0	0,00	18	0,37	20	0,24	30
31	Fabricación de muebles	2	0,08	1	0,13	24	0,49	27	0,33	31
32	Otras industrias manufactureras	6	0,23	2	0,25	18	0,37	26	0,32	32
33	Reparación e instalación de maquinaria y equipo	4	0,16	6	0,75	34	0,70	44	0,53	33
Sección D	**SUMINISTRO DE ENERGIA ELECTRICA, GAS, VAPOR Y AIRE ACONDICIONADO**	**1**	**0,04**	**0**	**0,00**	**8**	**0,16**	**9**	**0,11**	**Sección D**
35	Suministro de energía eléctrica, gas, vapor y aire acondicionado	1	0,04	0	0,00	8	0,16	9	0,11	35
Sección E	**SUMINISTRO DE AGUA, ACTIVIDADES DE SANEAMIENTO, GESTIÓN DE RESIDUOS Y DESCONTAMINACIÓN**	**23**	**0,89**	**8**	**1,00**	**63**	**1,29**	**94**	**1,14**	**Sección E**
36	Captación, depuración y distribución de agua	4	0,16	2	0,25	6	0,12	12	0,15	36
37	Recogida y tratamiento de aguas residuales	0	0,00	1	0,13	2	0,04	3	0,04	37
38	Recogida, tratamiento y eliminación de residuos; valorización	19	0,74	5	0,63	55	1,13	79	0,96	38
39	Actividades de descontaminación y otros servicios de gestión de residuos	0	0,00	0	0,00	0	0,00	0	0,00	39
Sección F	**CONSTRUCCIÓN**	**138**	**5,35**	**34**	**4,27**	**236**	**4,85**	**408**	**4,95**	**Sección F**
41	Construcción de edificios	46	1,78	18	2,26	89	1,83	153	1,86	41
42	Ingeniería civil	6	0,23	1	0,13	10	0,21	17	0,21	42
43	Actividades de construcción especializada	86	3,34	15	1,88	137	2,81	238	2,89	43
Sección G	**COMERCIO AL POR MAYOR Y AL POR MENOR; REPARACIÓN DE VEHÍCULOS DE MOTOR Y MOTOCICLETAS**	**520**	**20,17**	**135**	**16,94**	**914**	**18,77**	**1569**	**19,03**	**Sección G**
45	Venta y reparación de vehículos de motor y motocicletas	63	2,44	12	1,51	74	1,52	149	1,81	45
46	Comercio al por mayor e intermediarios del comercio, excepto de vehículos de motor y motocicletas	136	5,28	60	7,53	301	6,18	497	6,03	46
47	Comercio al por menor, excepto de vehículos de motor y motocicletas	321	12,45	63	7,90	539	11,07	923	11,20	47
Sección H	**TRANSPORTE Y ALMACENAMIENTO**	**127**	**4,93**	**39**	**4,89**	**220**	**4,52**	**386**	**4,68**	**Sección H**
49	Transporte terrestre y por tubería	54	2,09	19	2,38	106	2,18	179	2,17	49
50	Transporte marítimo y por vías navegables interiores	14	0,54	0	0,00	4	0,08	18	0,22	50
51	Transporte aéreo	4	0,16	0	0,00	1	0,02	5	0,06	51
52	Almacenamiento y actividades anexas al transporte	31	1,20	10	1,25	75	1,54	116	1,41	52
53	Actividades postales y de correos	24	0,93	10	1,25	34	0,70	68	0,82	53
Sección I	**HOSTELERÍA**	**493**	**19,12**	**110**	**13,80**	**628**	**12,90**	**1231**	**14,93**	**Sección I**
55	Servicios de alojamiento	101	3,92	33	4,14	64	1,31	198	2,40	55
56	Servicios de comidas y bebidas	392	15,21	77	9,66	564	11,58	1033	12,53	56

SECCIONES Y DIVISIONES CNAE-2009		TOTAL DE ACCIDENTES IN ITINERE								
		Provincia de Alicante		Provincia de Castellón		Provincia de Valencia		Comunitat Valenciana		CNAE-2009
		Total	%	Total	%	Total	%	Total	%	
Sección J	**INFORMACIÓN Y COMUNICACIONES**	**14**	**0,54**	**3**	**0,38**	**52**	**1,07**	**69**	**0,84**	**Sección J**
58	Edición	0	0,00	0	0,00	4	0,08	4	0,05	58
59	Actividades cinematográficas, de vídeo y de televisión, grabación de sonido y edición musical	0	0,00	1	0,13	1	0,02	2	0,02	59
60	Actividades de programación y emisión de radio y televisión	0	0,00	0	0,00	6	0,12	6	0,07	60
61	Telecomunicaciones	6	0,23	1	0,13	11	0,23	18	0,22	61
62	Programación, consultoría y otras actividades relacionadas con la informática	8	0,31	1	0,13	20	0,41	29	0,35	62
63	Servicios de información	0	0,00	0	0,00	10	0,21	10	0,12	63
Sección K	**ACTIVIDADES FINANCIERAS Y DE SEGUROS**	**21**	**0,81**	**5**	**0,63**	**68**	**1,40**	**94**	**1,14**	**Sección K**
64	Servicios financieros, excepto seguros y fondos de pensiones	11	0,43	3	0,38	35	0,72	49	0,59	64
65	Seguros, reaseguros y fondos de pensiones, excepto Seguridad Social obligatoria	1	0,04	0	0,00	11	0,23	12	0,15	65
66	Actividades auxiliares a los servicios financieros y a los seguros	9	0,35	2	0,25	22	0,45	33	0,40	66
Sección L	**ACTIVIDADES INMOBILIARIAS**	**13**	**0,50**	**2**	**0,25**	**18**	**0,37**	**33**	**0,40**	**Sección L**
68	Actividades inmobiliarias	13	0,50	2	0,25	18	0,37	33	0,40	68
Sección M	**ACTIVIDADES PROFESIONALES, CIENTÍFICAS Y TÉCNICAS**	**51**	**1,98**	**20**	**2,51**	**154**	**3,16**	**225**	**2,73**	**Sección M**
69	Actividades jurídicas y de contabilidad	21	0,81	8	1,00	47	0,97	76	0,92	69
70	Actividades de las sedes centrales; actividades de consultoría de gestión empresarial	1	0,04	0	0,00	13	0,27	14	0,17	70
71	Servicios técnicos de arquitectura e ingeniería; ensayos y análisis técnicos	13	0,50	5	0,63	31	0,64	49	0,59	71
72	Investigación y desarrollo	2	0,08	1	0,13	27	0,55	30	0,36	72
73	Publicidad y estudios de mercado	5	0,19	3	0,38	7	0,14	15	0,18	73
74	Otras actividades profesionales, científicas y técnicas	9	0,35	2	0,25	24	0,49	35	0,42	74
75	Actividades veterinarias	0	0,00	1	0,13	5	0,10	6	0,07	75
Sección N	**ACTIVIDADES ADMINISTRATIVAS Y SERVICIOS AUXILIARES**	**266**	**10,32**	**85**	**10,66**	**653**	**13,41**	**1004**	**12,18**	**Sección N**
77	Actividades de alquiler	19	0,74	4	0,50	8	0,16	31	0,38	77
78	Actividades relacionadas con el empleo	52	2,02	38	4,77	211	4,33	301	3,65	78
79	Actividades de agencias de viajes, operadores turísticos, servicios de reservas y otros relacionados	3	0,12	0	0,00	8	0,16	11	0,13	79
80	Actividades de seguridad e investigación	32	1,24	9	1,13	58	1,19	99	1,20	80
81	Servicios a edificios y actividades de jardinería	125	4,85	31	3,89	271	5,57	427	5,18	81
82	Actividades administrativas de oficina y otras actividades auxiliares a las empresas	35	1,36	3	0,38	97	1,99	135	1,64	82
Sección O	**ADMINISTRACIÓN PÚBLICA Y DEFENSA; SEGURIDAD SOCIAL OBLIGATORIA**	**103**	**4,00**	**38**	**4,77**	**214**	**4,40**	**355**	**4,31**	**Sección O**
84	Administración Pública y defensa; Seguridad Social obligatoria	103	4,00	38	4,77	214	4,40	355	4,31	84
Sección P	**EDUCACIÓN**	**91**	**3,53**	**26**	**3,26**	**175**	**3,59**	**292**	**3,54**	**Sección P**
85	Educación	91	3,53	26	3,26	175	3,59	292	3,54	85
Sección Q	**ACTIVIDADES SANITARIAS Y DE SERVICIOS SOCIALES**	**261**	**10,12**	**65**	**8,16**	**566**	**11,62**	**892**	**10,82**	**Sección Q**
86	Actividades sanitarias	191	7,41	46	5,77	398	8,17	635	7,70	86
87	Asistencia en establecimientos residenciales	36	1,40	11	1,38	116	2,38	163	1,98	87
88	Actividades de servicios sociales sin alojamiento	34	1,32	8	1,00	52	1,07	94	1,14	88
Sección R	**ACTIVIDADES ARTÍSTICAS, RECREATIVAS Y DE ENTRETENIMIENTO**	**42**	**1,63**	**12**	**1,51**	**79**	**1,62**	**133**	**1,61**	**Sección R**
90	Actividades de creación, artísticas y espectáculos	1	0,04	2	0,25	7	0,14	10	0,12	90
91	Actividades de bibliotecas, archivos, museos y otras actividades culturales	2	0,08	0	0,00	10	0,21	12	0,15	91
92	Actividades de juegos de azar y apuestas	9	0,35	3	0,38	16	0,33	28	0,34	92
93	Actividades deportivas, recreativas y de entretenimiento	30	1,16	7	0,88	46	0,94	83	1,01	93
Sección S	**OTROS SERVICIOS**	**56**	**2,17**	**34**	**4,27**	**102**	**2,09**	**192**	**2,33**	**Sección S**
94	Actividades asociativas	5	0,19	8	1,00	22	0,45	35	0,42	94
95	Reparación de ordenadores, efectos personales y artículos de uso doméstico	4	0,16	6	0,75	7	0,14	17	0,21	95
96	Otros servicios personales	47	1,82	20	2,51	73	1,50	140	1,70	96
Sección T	**ACTIVIDADES DE LOS HOGARES COMO EMPLEADORES Y COMO PRODUCTORES DE BIENES Y SERVICIOS PARA USO PROPIO**	**15**	**0,58**	**5**	**0,63**	**35**	**0,72**	**55**	**0,67**	**Sección T**
97	Actividades de los hogares como empleadores de personal doméstico	15	0,58	5	0,63	35	0,72	55	0,67	97
98	Actividades de los hogares como productores de bienes y servicios para uso propio	0	0,00	0	0,00	0	0,00	0	0,00	98
Sección U	**ACTIVIDADES DE ORGANIZACIONES Y ORGANISMOS EXTRATERRITORIALES**	**0**	**0,00**	**0**	**0,00**	**0**	**0,00**	**0**	**0,00**	**Sección U**
99	Actividades de organizaciones y organismos extraterritoriales	0	0,00	0	0,00	0	0,00	0	0,00	99
	OTROS SIN CLASIFICAR	0	0,00	0	0,00	0	0,00	0	0,00	
	TOTAL	**2.578**	**100,00**	**797**	**100,00**	**4.869**	**100,00**	**8.244**	**100,00**	

ACCIDENTES GRAVES IN ITINERE POR SECCIONES, EN LA COMUNITAT VALENCIANA Y SUS PROVINCIAS

Datos correspondientes al periodo de agosto 2021 - julio 2022. Contabilizados por fecha de baja médica en el periodo considerado.

Cuadro 7

SECCIONES CNAE-2009		ACCIDENTES GRAVES IN ITINERE								
		Provincia de Alicante		Provincia de Castellón		Provincia de Valencia		Comunitat Valenciana		CNAE-2009
		Total	%	Total	%	Total	%	Total	%	
Sección A	AGRICULTURA, GANADERÍA, SILVICULTURA Y PESCA	2	5,6	0	0,0	2	3,4	4	3,8	Sección A
Sección B	INDUSTRIAS EXTRACTIVAS	0	0,0	0	0,0	0	0,0	0	0,0	Sección B
Sección C	INDUSTRIA MANUFACTURERA	1	2,8	3	30,0	3	5,2	7	6,7	Sección C
Sección D	SUMINISTRO DE ENERGIA ELECTRICA, GAS, VAPOR Y AIRE ACONDICIONADO	0	0,0	0	0,0	1	1,7	1	1,0	Sección D
Sección E	SUMINISTRO DE AGUA, ACTIVIDADES DE SANEAMIENTO, GESTION DE RESIDUOS Y DESCONTAMINACIÓN	2	5,6	0	0,0	0	0,0	2	1,9	Sección E
Sección F	CONSTRUCCIÓN	1	2,8	0	0,0	4	6,9	5	4,8	Sección F
Sección G	COMERCIO AL POR MAYOR Y AL POR MENOR; REPARACIÓN DE VEHÍCULOS DE MOTOR Y MOTOCICLETAS	5	13,9	2	20,0	13	22,4	20	19,2	Sección G
Sección H	TRANSPORTE Y ALMACENAMIENTO	4	11,1	0	0,0	3	5,2	7	6,7	Sección H
Sección I	HOSTELERÍA	5	13,9	1	10,0	5	8,6	11	10,6	Sección I
Sección J	INFORMACIÓN Y COMUNICACIONES	0	0,0	0	0,0	2	3,4	2	1,9	Sección J
Sección K	ACTIVIDADES FINANCIERAS Y DE SEGUROS	0	0,0	0	0,0	0	0,0	0	0,0	Sección K
Sección L	ACTIVIDADES INMOBILIARIAS	0	0,0	0	0,0	0	0,0	0	0,0	Sección L
Sección M	ACTIVIDADES PROFESIONALES, CIENTÍFICAS Y TÉCNICAS	1	2,8	0	0,0	4	6,9	5	4,8	Sección M
Sección N	ACTIVIDADES ADMINISTRATIVAS Y SERVICIOS AUXILIARES	2	5,6	2	20,0	8	13,8	12	11,5	Sección N
Sección O	ADMINISTRACIÓN PÚBLICA Y DEFENSA; SEGURIDAD SOCIAL OBLIGATORIA	1	2,8	1	10,0	2	3,4	4	3,8	Sección O
Sección P	EDUCACIÓN	2	5,6	0	0,0	2	3,4	4	3,8	Sección P
Sección Q	ACTIVIDADES SANITARIAS Y DE SERVICIOS SOCIALES	9	25,0	1	10,0	5	8,6	15	14,4	Sección Q
Sección R	ACTIVIDADES ARTÍSTICAS, RECREATIVAS Y DE ENTRETENIMIENTO	0	0,0	0	0,0	1	1,7	1	1,0	Sección R
Sección S	OTROS SERVICIOS	1	2,8	0	0,0	1	1,7	2	1,9	Sección S
Sección T	ACTIVIDADES DE LOS HOGARES COMO EMPLEADORES Y COMO PRODUCTORES DE BIENES Y SERVICIOS PARA USO PROPIO	0	0,0	0	0,0	2	3,4	2	1,9	Sección T
Sección U	ACTIVIDADES DE ORGANIZACIONES Y ORGANISMOS EXTRATERRITORIALES	0	0,0	0	0,0	0	0,0	0	0,0	Sección U
	OTROS SIN CLASIFICAR	0	0,0	0	0,0	0	0,0	0	0,0	
	TOTAL	36	100,0	10	100,0	58	100,0	104	100,0	

ACCIDENTES GRAVES IN ITINERE POR SECCIONES Y DIVISIONES, EN LA COMUNITAT VALENCIANA Y SUS PROVINCIAS

Datos correspondientes al periodo de agosto 2021 - julio 2022. Contabilizados por fecha de baja médica en el periodo considerado.

Cuadro 8

SECCIONES Y DIVISIONES CNAE-2009		ACCIDENTES GRAVES IN ITINERE								
		Provincia de Alicante		Provincia de Castellón		Provincia de Valencia		Comunitat Valenciana		CNAE-2009
		Total	%	Total	%	Total	%	Total	%	
Sección A	**AGRICULTURA, GANADERÍA, SILVICULTURA Y PESCA**	**2**	**5,56**	**0**	**0,00**	**2**	**3,45**	**4**	**3,85**	**Sección A**
01	Agricultura, ganadería, caza y servicios relacionados con las mismas	2	5,56	0	0,00	2	3,45	4	3,85	01
02	Silvicultura y explotación forestal	0	0,00	0	0,00	0	0,00	0	0,00	02
03	Pesca y acuicultura	0	0,00	0	0,00	0	0,00	0	0,00	03
Sección B	**INDUSTRIAS EXTRACTIVAS**	**0**	**0,00**	**0**	**0,00**	**0**	**0,00**	**0**	**0,00**	**Sección B**
05	Extracción de antracita, hulla y lignito	0	0,00	0	0,00	0	0,00	0	0,00	05
06	Extracción de crudo de petróleo y gas natural	0	0,00	0	0,00	0	0,00	0	0,00	06
07	Extracción de minerales metálicos	0	0,00	0	0,00	0	0,00	0	0,00	07
08	Otras industrias extractivas	0	0,00	0	0,00	0	0,00	0	0,00	08
09	Actividades de apoyo a las industrias extractivas	0	0,00	0	0,00	0	0,00	0	0,00	09
Sección C	**INDUSTRIA MANUFACTURERA**	**1**	**2,78**	**3**	**30,00**	**3**	**5,17**	**7**	**6,73**	**Sección C**
10	Industria de la alimentación	0	0,00	0	0,00	0	0,00	0	0,00	10
11	Fabricación de bebidas	0	0,00	0	0,00	0	0,00	0	0,00	11
12	Industria del tabaco	0	0,00	0	0,00	0	0,00	0	0,00	12
13	Industria textil	0	0,00	0	0,00	0	0,00	0	0,00	13
14	Confección de prendas de vestir	0	0,00	0	0,00	0	0,00	0	0,00	14
15	Industria del cuero y del calzado	0	0,00	0	0,00	0	0,00	0	0,00	15
16	Industria de la madera y del corcho, excepto muebles; cestería y espartería	0	0,00	0	0,00	0	0,00	0	0,00	16
17	Industria del papel	0	0,00	0	0,00	0	0,00	0	0,00	17
18	Artes gráficas y reproducción de soportes grabados	0	0,00	0	0,00	0	0,00	0	0,00	18
19	Coquerías y refino de petróleo	0	0,00	0	0,00	0	0,00	0	0,00	19
20	Industria química	0	0,00	2	20,00	1	1,72	3	2,88	20
21	Fabricación de productos farmacéuticos	0	0,00	0	0,00	0	0,00	0	0,00	21
22	Fabricación de productos de caucho y plásticos	0	0,00	0	0,00	0	0,00	0	0,00	22
23	Fabricación de otros productos minerales no metálicos	1	2,78	1	10,00	0	0,00	2	1,92	23
24	Metalurgia; fabricación de productos de hierro, acero y ferroaleaciones	0	0,00	0	0,00	0	0,00	0	0,00	24
25	Fabricación de productos metálicos, excepto maquinaria y equipo	0	0,00	0	0,00	0	0,00	0	0,00	25
26	Fabricación de productos informáticos, electrónicos y ópticos	0	0,00	0	0,00	0	0,00	0	0,00	26
27	Fabricación de material y equipo eléctrico	0	0,00	0	0,00	0	0,00	0	0,00	27
28	Fabricación de maquinaria y equipo n.c.o.p.	0	0,00	0	0,00	0	0,00	0	0,00	28
29	Fabricación de vehículos de motor, remolques y semirremolques	0	0,00	0	0,00	2	3,45	2	1,92	29
30	Fabricación de otro material de transporte	0	0,00	0	0,00	0	0,00	0	0,00	30
31	Fabricación de muebles	0	0,00	0	0,00	0	0,00	0	0,00	31
32	Otras industrias manufactureras	0	0,00	0	0,00	0	0,00	0	0,00	32
33	Reparación e instalación de maquinaria y equipo	0	0,00	0	0,00	0	0,00	0	0,00	33
Sección D	**SUMINISTRO DE ENERGIA ELECTRICA, GAS, VAPOR Y AIRE ACONDICIONADO**	**0**	**0,00**	**0**	**0,00**	**1**	**1,72**	**1**	**0,96**	**Sección D**
35	Suministro de energía eléctrica, gas, vapor y aire acondicionado	0	0,00	0	0,00	1	1,72	1	0,96	35
Sección E	**SUMINISTRO DE AGUA, ACTIVIDADES DE SANEAMIENTO, GESTIÓN DE RESIDUOS Y DESCONTAMINACIÓN**	**2**	**5,56**	**0**	**0,00**	**0**	**0,00**	**2**	**1,92**	**Sección E**
36	Captación, depuración y distribución de agua	0	0,00	0	0,00	0	0,00	0	0,00	36
37	Recogida y tratamiento de aguas residuales	0	0,00	0	0,00	0	0,00	0	0,00	37
38	Recogida, tratamiento y eliminación de residuos; valorización	2	5,56	0	0,00	0	0,00	2	1,92	38
39	Actividades de descontaminación y otros servicios de gestión de residuos	0	0,00	0	0,00	0	0,00	0	0,00	39
Sección F	**CONSTRUCCIÓN**	**1**	**2,78**	**0**	**0,00**	**4**	**6,90**	**5**	**4,81**	**Sección F**
41	Construcción de edificios	1	2,78	0	0,00	4	6,90	5	4,81	41
42	Ingeniería civil	0	0,00	0	0,00	0	0,00	0	0,00	42
43	Actividades de construcción especializada	0	0,00	0	0,00	0	0,00	0	0,00	43
Sección G	**COMERCIO AL POR MAYOR Y AL POR MENOR; REPARACIÓN DE VEHÍCULOS DE MOTOR Y MOTOCICLETAS**	**5**	**13,89**	**2**	**20,00**	**13**	**22,41**	**20**	**19,23**	**Sección G**
45	Venta y reparación de vehículos de motor y motocicletas	2	5,56	2	20,00	1	1,72	5	4,81	45
46	Comercio al por mayor e intermediarios del comercio, excepto de vehículos de motor y motocicletas	2	5,56	0	0,00	4	6,90	6	5,77	46
47	Comercio al por menor, excepto de vehículos de motor y motocicletas	1	2,78	0	0,00	8	13,79	9	8,65	47
Sección H	**TRANSPORTE Y ALMACENAMIENTO**	**4**	**11,11**	**0**	**0,00**	**3**	**5,17**	**7**	**6,73**	**Sección H**
49	Transporte terrestre y por tubería	3	8,33	0	0,00	2	3,45	5	4,81	49
50	Transporte marítimo y por vías navegables interiores	0	0,00	0	0,00	0	0,00	0	0,00	50
51	Transporte aéreo	0	0,00	0	0,00	0	0,00	0	0,00	51
52	Almacenamiento y actividades anexas al transporte	0	0,00	0	0,00	1	1,72	1	0,96	52
53	Actividades postales y de correos	1	2,78	0	0,00	0	0,00	1	0,96	53
Sección I	**HOSTELERÍA**	**5**	**13,89**	**1**	**10,00**	**5**	**8,62**	**11**	**10,58**	**Sección I**
55	Servicios de alojamiento	1	2,78	0	0,00	0	0,00	1	0,96	55
56	Servicios de comidas y bebidas	4	11,11	1	10,00	5	8,62	10	9,62	56

SECCIONES Y DIVISIONES CNAE-2009		ACCIDENTES GRAVES IN ITINERE								
		Provincia de Alicante		Provincia de Castellón		Provincia de Valencia		Comunitat Valenciana		CNAE-2009
		Total	%	Total	%	Total	%	Total	%	
Sección J	**INFORMACIÓN Y COMUNICACIONES**	**0**	**0,00**	**0**	**0,00**	**2**	**3,45**	**2**	**1,92**	**Sección J**
58	Edición	0	0,00	0	0,00	1	1,72	1	0,96	58
59	Actividades cinematográficas, de vídeo y de televisión, grabación de sonido y edición musical	0	0,00	0	0,00	0	0,00	0	0,00	59
60	Actividades de programación y emisión de radio y televisión	0	0,00	0	0,00	0	0,00	0	0,00	60
61	Telecomunicaciones	0	0,00	0	0,00	0	0,00	0	0,00	61
62	Programación, consultoría y otras actividades relacionadas con la informática	0	0,00	0	0,00	0	0,00	0	0,00	62
63	Servicios de información	0	0,00	0	0,00	1	1,72	1	0,96	63
Sección K	**ACTIVIDADES FINANCIERAS Y DE SEGUROS**	**0**	**0,00**	**0**	**0,00**	**0**	**0,00**	**0**	**0,00**	**Sección K**
64	Servicios financieros, excepto seguros y fondos de pensiones	0	0,00	0	0,00	0	0,00	0	0,00	64
65	Seguros, reaseguros y fondos de pensiones, excepto Seguridad Social obligatoria	0	0,00	0	0,00	0	0,00	0	0,00	65
66	Actividades auxiliares a los servicios financieros y a los seguros	0	0,00	0	0,00	0	0,00	0	0,00	66
Sección L	**ACTIVIDADES INMOBILIARIAS**	**0**	**0,00**	**0**	**0,00**	**0**	**0,00**	**0**	**0,00**	**Sección L**
68	Actividades inmobiliarias	0	0,00	0	0,00	0	0,00	0	0,00	68
Sección M	**ACTIVIDADES PROFESIONALES, CIENTÍFICAS Y TÉCNICAS**	**1**	**2,78**	**0**	**0,00**	**4**	**6,90**	**5**	**4,81**	**Sección M**
69	Actividades jurídicas y de contabilidad	1	2,78	0	0,00	1	1,72	2	1,92	69
70	Actividades de las sedes centrales; actividades de consultoría de gestión empresarial	0	0,00	0	0,00	1	1,72	1	0,96	70
71	Servicios técnicos de arquitectura e ingeniería; ensayos y análisis técnicos	0	0,00	0	0,00	0	0,00	0	0,00	71
72	Investigación y desarrollo	0	0,00	0	0,00	1	1,72	1	0,96	72
73	Publicidad y estudios de mercado	0	0,00	0	0,00	0	0,00	0	0,00	73
74	Otras actividades profesionales, científicas y técnicas	0	0,00	0	0,00	0	0,00	0	0,00	74
75	Actividades veterinarias	0	0,00	0	0,00	1	1,72	1	0,96	75
Sección N	**ACTIVIDADES ADMINISTRATIVAS Y SERVICIOS AUXILIARES**	**2**	**5,56**	**2**	**20,00**	**8**	**13,79**	**12**	**11,54**	**Sección N**
77	Actividades de alquiler	0	0,00	0	0,00	0	0,00	0	0,00	77
78	Actividades relacionadas con el empleo	0	0,00	1	10,00	0	0,00	1	0,96	78
79	Actividades de agencias de viajes, operadores turísticos, servicios de reservas y otros relacionados	0	0,00	0	0,00	0	0,00	0	0,00	79
80	Actividades de seguridad e investigación	0	0,00	0	0,00	2	3,45	2	1,92	80
81	Servicios a edificios y actividades de jardinería	1	2,78	1	10,00	2	3,45	4	3,85	81
82	Actividades administrativas de oficina y otras actividades auxiliares a las empresas	1	2,78	0	0,00	4	6,90	5	4,81	82
Sección O	**ADMINISTRACIÓN PÚBLICA Y DEFENSA; SEGURIDAD SOCIAL OBLIGATORIA**	**1**	**2,78**	**1**	**10,00**	**2**	**3,45**	**4**	**3,85**	**Sección O**
84	Administración Pública y defensa; Seguridad Social obligatoria	1	2,78	1	10,00	2	3,45	4	3,85	84
Sección P	**EDUCACIÓN**	**2**	**5,56**	**0**	**0,00**	**2**	**3,45**	**4**	**3,85**	**Sección P**
85	Educación	2	5,56	0	0,00	2	3,45	4	3,85	85
Sección Q	**ACTIVIDADES SANITARIAS Y DE SERVICIOS SOCIALES**	**9**	**25,00**	**1**	**10,00**	**5**	**8,62**	**15**	**14,42**	**Sección Q**
86	Actividades sanitarias	8	22,22	1	10,00	0	0,00	9	8,65	86
87	Asistencia en establecimientos residenciales	1	2,78	0	0,00	4	6,90	5	4,81	87
88	Actividades de servicios sociales sin alojamiento	0	0,00	0	0,00	1	1,72	1	0,96	88
Sección R	**ACTIVIDADES ARTÍSTICAS, RECREATIVAS Y DE ENTRETENIMIENTO**	**0**	**0,00**	**0**	**0,00**	**1**	**1,72**	**1**	**0,96**	**Sección R**
90	Actividades de creación, artísticas y espectáculos	0	0,00	0	0,00	0	0,00	0	0,00	90
91	Actividades de bibliotecas, archivos, museos y otras actividades culturales	0	0,00	0	0,00	0	0,00	0	0,00	91
92	Actividades de juegos de azar y apuestas	0	0,00	0	0,00	0	0,00	0	0,00	92
93	Actividades deportivas, recreativas y de entretenimiento	0	0,00	0	0,00	1	1,72	1	0,96	93
Sección S	**OTROS SERVICIOS**	**1**	**2,78**	**0**	**0,00**	**1**	**1,72**	**2**	**1,92**	**Sección S**
94	Actividades asociativas	0	0,00	0	0,00	0	0,00	0	0,00	94
95	Reparación de ordenadores, efectos personales y artículos de uso doméstico	0	0,00	0	0,00	0	0,00	0	0,00	95
96	Otros servicios personales	1	2,78	0	0,00	1	1,72	2	1,92	96
Sección T	**ACTIVIDADES DE LOS HOGARES COMO EMPLEADORES Y COMO PRODUCTORES DE BIENES Y SERVICIOS PARA USO PROPIO**	**0**	**0,00**	**0**	**0,00**	**2**	**3,45**	**2**	**1,92**	**Sección T**
97	Actividades de los hogares como empleadores de personal doméstico	0	0,00	0	0,00	2	3,45	2	1,92	97
98	Actividades de los hogares como productores de bienes y servicios para uso propio	0	0,00	0	0,00	0	0,00	0	0,00	98
Sección U	**ACTIVIDADES DE ORGANIZACIONES Y ORGANISMOS EXTRATERRITORIALES**	**0**	**0,00**	**0**	**0,00**	**0**	**0,00**	**0**	**0,00**	**Sección U**
99	Actividades de organizaciones y organismos extraterritoriales	0	0,00	0	0,00	0	0,00	0	0,00	99
	OTROS SIN CLASIFICAR	0	0,00	0	0,00	0	0,00	**0**	**0,00**	
	TOTAL	**36**	**100,00**	**10**	**100,00**	**58**	**100,00**	**104**	**100,00**	

ACCIDENTES MORTALES IN ITINERE POR SECCIONES, EN LA COMUNITAT VALENCIANA Y SUS PROVINCIAS

Datos correspondientes al periodo de agosto 2021 - julio 2022. Contabilizados por fecha de baja médica en el periodo considerado.

Cuadro 9

SECCIONES CNAE-2009		ACCIDENTES MORTALES IN ITINERE								
		Provincia de Alicante		Provincia de Castellón		Provincia de Valencia		Comunitat Valenciana		CNAE-2009
		Total	%	Total	%	Total	%	Total	%	
Sección A	AGRICULTURA, GANADERÍA, SILVICULTURA Y PESCA	0	0,0	0	0,0	1	12,5	1	7,7	Sección A
Sección B	INDUSTRIAS EXTRACTIVAS	0	0,0	0	0,0	0	0,0	0	0,0	Sección B
Sección C	INDUSTRIA MANUFACTURERA	0	0,0	0	0,0	0	0,0	0	0,0	Sección C
Sección D	SUMINISTRO DE ENERGIA ELECTRICA, GAS, VAPOR Y AIRE ACONDICIONADO	0	0,0	0	0,0	0	0,0	0	0,0	Sección D
Sección E	SUMINISTRO DE AGUA, ACTIVIDADES DE SANEAMIENTO, GESTIÓN DE RESIDUOS Y DESCONTAMINACIÓN	0	0,0	0	0,0	1	12,5	1	7,7	Sección E
Sección F	CONSTRUCCIÓN	1	33,3	0	0,0	2	25,0	3	23,1	Sección F
Sección G	COMERCIO AL POR MAYOR Y AL POR MENOR; REPARACIÓN DE VEHÍCULOS DE MOTOR Y MOTOCICLETAS	1	33,3	0	0,0	1	12,5	2	15,4	Sección G
Sección H	TRANSPORTE Y ALMACENAMIENTO	0	0,0	0	0,0	1	12,5	1	7,7	Sección H
Sección I	HOSTELERÍA	1	33,3	0	0,0	1	12,5	2	15,4	Sección I
Sección J	INFORMACIÓN Y COMUNICACIONES	0	0,0	0	0,0	0	0,0	0	0,0	Sección J
Sección K	ACTIVIDADES FINANCIERAS Y DE SEGUROS	0	0,0	0	0,0	0	0,0	0	0,0	Sección K
Sección L	ACTIVIDADES INMOBILIARIAS	0	0,0	0	0,0	0	0,0	0	0,0	Sección L
Sección M	ACTIVIDADES PROFESIONALES, CIENTÍFICAS Y TÉCNICAS	0	0,0	1	50,0	0	0,0	1	7,7	Sección M
Sección N	ACTIVIDADES ADMINISTRATIVAS Y SERVICIOS AUXILIARES	0	0,0	0	0,0	0	0,0	0	0,0	Sección N
Sección O	ADMINISTRACIÓN PÚBLICA Y DEFENSA; SEGURIDAD SOCIAL OBLIGATORIA	0	0,0	0	0,0	1	12,5	1	7,7	Sección O
Sección P	EDUCACIÓN	0	0,0	0	0,0	0	0,0	0	0,0	Sección P
Sección Q	ACTIVIDADES SANITARIAS Y DE SERVICIOS SOCIALES	0	0,0	1	50,0	0	0,0	1	7,7	Sección Q
Sección R	ACTIVIDADES ARTÍSTICAS, RECREATIVAS Y DE ENTRETENIMIENTO	0	0,0	0	0,0	0	0,0	0	0,0	Sección R
Sección S	OTROS SERVICIOS	0	0,0	0	0,0	0	0,0	0	0,0	Sección S
Sección T	ACTIVIDADES DE LOS HOGARES COMO EMPLEADORES Y COMO PRODUCTORES DE BIENES Y SERVICIOS PARA USO PROPIO	0	0,0	0	0,0	0	0,0	0	0,0	Sección T
Sección U	ACTIVIDADES DE ORGANIZACIONES Y ORGANISMOS EXTRATERRITORIALES	0	0,0	0	0,0	0	0,0	0	0,0	Sección U
	OTROS SIN CLASIFICAR	0	0,0	0	0,0	0	0,0	0	0,0	
	TOTAL	3	100,0	2	100,0	8	100,0	13	100,0	

ACCIDENTES MORTALES IN ITINERE POR SECCIONES Y DIVISIONES, EN LA COMUNITAT VALENCIANA Y SUS PROVINCIAS

Datos correspondientes al periodo de agosto 2021 - julio 2022. Contabilizados por fecha de baja médica en el periodo considerado.

Cuadro 10

SECCIONES Y DIVISIONES CNAE-2009		ACCIDENTES MORTALES IN ITINERE								
		Provincia de Alicante		Provincia de Castellón		Provincia de Valencia		Comunitat Valenciana		CNAE-2009
		Total	%	Total	%	Total	%	Total	%	
Sección A	**AGRICULTURA, GANADERÍA, SILVICULTURA Y PESCA**	**0**	**0,00**	**0**	**0,00**	**1**	**12,50**	**1**	**7,69**	**Sección A**
01	Agricultura, ganadería, caza y servicios relacionados con las mismas	0	0,00	0	0,00	1	12,50	1	7,69	01
02	Silvicultura y explotación forestal	0	0,00	0	0,00	0	0,00	0	0,00	02
03	Pesca y acuicultura	0	0,00	0	0,00	0	0,00	0	0,00	03
Sección B	**INDUSTRIAS EXTRACTIVAS**	**0**	**0,00**	**0**	**0,00**	**0**	**0,00**	**0**	**0,00**	**Sección B**
05	Extracción de antracita, hulla y lignito	0	0,00	0	0,00	0	0,00	0	0,00	05
06	Extracción de crudo de petróleo y gas natural	0	0,00	0	0,00	0	0,00	0	0,00	06
07	Extracción de minerales metálicos	0	0,00	0	0,00	0	0,00	0	0,00	07
08	Otras industrias extractivas	0	0,00	0	0,00	0	0,00	0	0,00	08
09	Actividades de apoyo a las industrias extractivas	0	0,00	0	0,00	0	0,00	0	0,00	09
Sección C	**INDUSTRIA MANUFACTURERA**	**0**	**0,00**	**0**	**0,00**	**0**	**0,00**	**0**	**0,00**	**Sección C**
10	Industria de la alimentación	0	0,00	0	0,00	0	0,00	0	0,00	10
11	Fabricación de bebidas	0	0,00	0	0,00	0	0,00	0	0,00	11
12	Industria del tabaco	0	0,00	0	0,00	0	0,00	0	0,00	12
13	Industria textil	0	0,00	0	0,00	0	0,00	0	0,00	13
14	Confección de prendas de vestir	0	0,00	0	0,00	0	0,00	0	0,00	14
15	Industria del cuero y del calzado	0	0,00	0	0,00	0	0,00	0	0,00	15
16	Industria de la madera y del corcho, excepto muebles; cestería y espartería	0	0,00	0	0,00	0	0,00	0	0,00	16
17	Industria del papel	0	0,00	0	0,00	0	0,00	0	0,00	17
18	Artes gráficas y reproducción de soportes grabados	0	0,00	0	0,00	0	0,00	0	0,00	18
19	Coquerías y refino de petróleo	0	0,00	0	0,00	0	0,00	0	0,00	19
20	Industria química	0	0,00	0	0,00	0	0,00	0	0,00	20
21	Fabricación de productos farmacéuticos	0	0,00	0	0,00	0	0,00	0	0,00	21
22	Fabricación de productos de caucho y plásticos	0	0,00	0	0,00	0	0,00	0	0,00	22
23	Fabricación de otros productos minerales no metálicos	0	0,00	0	0,00	0	0,00	0	0,00	23
24	Metalurgia; fabricación de productos de hierro, acero y ferroaleaciones	0	0,00	0	0,00	0	0,00	0	0,00	24
25	Fabricación de productos metálicos, excepto maquinaria y equipo	0	0,00	0	0,00	0	0,00	0	0,00	25
26	Fabricación de productos informáticos, electrónicos y ópticos	0	0,00	0	0,00	0	0,00	0	0,00	26
27	Fabricación de material y equipo eléctrico	0	0,00	0	0,00	0	0,00	0	0,00	27
28	Fabricación de maquinaria y equipo n.c.o.p.	0	0,00	0	0,00	0	0,00	0	0,00	28
29	Fabricación de vehículos de motor, remolques y semirremolques	0	0,00	0	0,00	0	0,00	0	0,00	29
30	Fabricación de otro material de transporte	0	0,00	0	0,00	0	0,00	0	0,00	30
31	Fabricación de muebles	0	0,00	0	0,00	0	0,00	0	0,00	31
32	Otras industrias manufactureras	0	0,00	0	0,00	0	0,00	0	0,00	32
33	Reparación e instalación de maquinaria y equipo	0	0,00	0	0,00	0	0,00	0	0,00	33
Sección D	**SUMINISTRO DE ENERGIA ELECTRICA, GAS, VAPOR Y AIRE ACONDICIONADO**	**0**	**0,00**	**0**	**0,00**	**0**	**0,00**	**0**	**0,00**	**Sección D**
35	Suministro de energía eléctrica, gas, vapor y aire acondicionado	0	0,00	0	0,00	0	0,00	0	0,00	35
Sección E	**SUMINISTRO DE AGUA, ACTIVIDADES DE SANEAMIENTO, GESTIÓN DE RESIDUOS Y DESCONTAMINACIÓN**	**0**	**0,00**	**0**	**0,00**	**1**	**12,50**	**1**	**7,69**	**Sección E**
36	Captación, depuración y distribución de agua	0	0,00	0	0,00	0	0,00	0	0,00	36
37	Recogida y tratamiento de aguas residuales	0	0,00	0	0,00	0	0,00	0	0,00	37
38	Recogida, tratamiento y eliminación de residuos; valorización	0	0,00	0	0,00	1	12,50	1	7,69	38
39	Actividades de descontaminación y otros servicios de gestión de residuos	0	0,00	0	0,00	0	0,00	0	0,00	39
Sección F	**CONSTRUCCIÓN**	**1**	**33,33**	**0**	**0,00**	**2**	**25,00**	**3**	**23,08**	**Sección F**
41	Construcción de edificios	0	0,00	0	0,00	0	0,00	0	0,00	41
42	Ingeniería civil	0	0,00	0	0,00	0	0,00	0	0,00	42
43	Actividades de construcción especializada	1	33,33	0	0,00	2	25,00	3	23,08	43
Sección G	**COMERCIO AL POR MAYOR Y AL POR MENOR; REPARACIÓN DE VEHÍCULOS DE MOTOR Y MOTOCICLETAS**	**1**	**33,33**	**0**	**0,00**	**1**	**12,50**	**2**	**15,38**	**Sección G**
45	Venta y reparación de vehículos de motor y motocicletas	0	0,00	0	0,00	0	0,00	0	0,00	45
46	Comercio al por mayor e intermediarios del comercio, excepto de vehículos de motor y motocicletas	1	33,33	0	0,00	1	12,50	2	15,38	46
47	Comercio al por menor, excepto de vehículos de motor y motocicletas	0	0,00	0	0,00	0	0,00	0	0,00	47
Sección H	**TRANSPORTE Y ALMACENAMIENTO**	**0**	**0,00**	**0**	**0,00**	**1**	**12,50**	**1**	**7,69**	**Sección H**
49	Transporte terrestre y por tubería	0	0,00	0	0,00	0	0,00	0	0,00	49
50	Transporte marítimo y por vías navegables interiores	0	0,00	0	0,00	0	0,00	0	0,00	50
51	Transporte aéreo	0	0,00	0	0,00	0	0,00	0	0,00	51
52	Almacenamiento y actividades anexas al transporte	0	0,00	0	0,00	1	12,50	1	7,69	52
53	Actividades postales y de correos	0	0,00	0	0,00	0	0,00	0	0,00	53
Sección I	**HOSTELERÍA**	**1**	**33,33**	**0**	**0,00**	**1**	**12,50**	**2**	**15,38**	**Sección I**
55	Servicios de alojamiento	1	33,33	0	0,00	0	0,00	1	7,69	55
56	Servicios de comidas y bebidas	0	0,00	0	0,00	1	12,50	1	7,69	56

CNAE-2009	ACCIDENTES MORTALES IN ITINERE - TITULO SECCIONES Y DIVISIONES	Provincia de Alicante		Provincia de Castellón		Provincia de Valencia		Comunitat Valenciana		CNAE-2009 Cuadro 10
		Total	%	Total	%	Total	%	Total	%	
Sección J	**INFORMACIÓN Y COMUNICACIONES**	**0**	**0,00**	**0**	**0,00**	**0**	**0,00**	**0**	**0,00**	**Sección J**
58	Edición	0	0,00	0	0,00	0	0,00	0	0,00	58
59	Actividades cinematográficas, de vídeo y de televisión, grabación de sonido y edición musical	0	0,00	0	0,00	0	0,00	0	0,00	59
60	Actividades de programación y emisión de radio y televisión	0	0,00	0	0,00	0	0,00	0	0,00	60
61	Telecomunicaciones	0	0,00	0	0,00	0	0,00	0	0,00	61
62	Programación, consultoría y otras actividades relacionadas con la informática	0	0,00	0	0,00	0	0,00	0	0,00	62
63	Servicios de información	0	0,00	0	0,00	0	0,00	0	0,00	63
Sección K	**ACTIVIDADES FINANCIERAS Y DE SEGUROS**	**0**	**0,00**	**0**	**0,00**	**0**	**0,00**	**0**	**0,00**	**Sección K**
64	Servicios financieros, excepto seguros y fondos de pensiones	0	0,00	0	0,00	0	0,00	0	0,00	64
65	Seguros, reaseguros y fondos de pensiones, excepto Seguridad Social obligatoria	0	0,00	0	0,00	0	0,00	0	0,00	65
66	Actividades auxiliares a los servicios financieros y a los seguros	0	0,00	0	0,00	0	0,00	0	0,00	66
Sección L	**ACTIVIDADES INMOBILIARIAS**	**0**	**0,00**	**0**	**0,00**	**0**	**0,00**	**0**	**0,00**	**Sección L**
68	Actividades inmobiliarias	0	0,00	0	0,00	0	0,00	0	0,00	68
Sección M	**ACTIVIDADES PROFESIONALES, CIENTÍFICAS Y TÉCNICAS**	**0**	**0,00**	**1**	**50,00**	**0**	**0,00**	**1**	**7,69**	**Sección M**
69	Actividades jurídicas y de contabilidad	0	0,00	0	0,00	0	0,00	0	0,00	69
70	Actividades de las sedes centrales; actividades de consultoría de gestión empresarial	0	0,00	0	0,00	0	0,00	0	0,00	70
71	Servicios técnicos de arquitectura e ingeniería; ensayos y análisis técnicos	0	0,00	1	50,00	0	0,00	1	7,69	71
72	Investigación y desarrollo	0	0,00	0	0,00	0	0,00	0	0,00	72
73	Publicidad y estudios de mercado	0	0,00	0	0,00	0	0,00	0	0,00	73
74	Otras actividades profesionales, científicas y técnicas	0	0,00	0	0,00	0	0,00	0	0,00	74
75	Actividades veterinarias	0	0,00	0	0,00	0	0,00	0	0,00	75
Sección N	**ACTIVIDADES ADMINISTRATIVAS Y SERVICIOS AUXILIARES**	**0**	**0,00**	**0**	**0,00**	**0**	**0,00**	**0**	**0,00**	**Sección N**
77	Actividades de alquiler	0	0,00	0	0,00	0	0,00	0	0,00	77
78	Actividades relacionadas con el empleo	0	0,00	0	0,00	0	0,00	0	0,00	78
79	Actividades de agencias de viajes, operadores turísticos, servicios de reservas y otros relacionados	0	0,00	0	0,00	0	0,00	0	0,00	79
80	Actividades de seguridad e investigación	0	0,00	0	0,00	0	0,00	0	0,00	80
81	Servicios a edificios y actividades de jardinería	0	0,00	0	0,00	0	0,00	0	0,00	81
82	Actividades administrativas de oficina y otras actividades auxiliares a las empresas	0	0,00	0	0,00	0	0,00	0	0,00	82
Sección O	**ADMINISTRACIÓN PÚBLICA Y DEFENSA; SEGURIDAD SOCIAL OBLIGATORIA**	**0**	**0,00**	**0**	**0,00**	**1**	**12,50**	**1**	**7,69**	**Sección O**
84	Administración Pública y defensa; Seguridad Social obligatoria	0	0,00	0	0,00	1	12,50	1	7,69	84
Sección P	**EDUCACIÓN**	**0**	**0,00**	**0**	**0,00**	**0**	**0,00**	**0**	**0,00**	**Sección P**
85	Educación	0	0,00	0	0,00	0	0,00	0	0,00	85
Sección Q	**ACTIVIDADES SANITARIAS Y DE SERVICIOS SOCIALES**	**0**	**0,00**	**1**	**50,00**	**0**	**0,00**	**1**	**7,69**	**Sección Q**
86	Actividades sanitarias	0	0,00	1	50,00	0	0,00	1	7,69	86
87	Asistencia en establecimientos residenciales	0	0,00	0	0,00	0	0,00	0	0,00	87
88	Actividades de servicios sociales sin alojamiento	0	0,00	0	0,00	0	0,00	0	0,00	88
Sección R	**ACTIVIDADES ARTÍSTICAS, RECREATIVAS Y DE ENTRETENIMIENTO**	**0**	**0,00**	**0**	**0,00**	**0**	**0,00**	**0**	**0,00**	**Sección R**
90	Actividades de creación, artísticas y espectáculos	0	0,00	0	0,00	0	0,00	0	0,00	90
91	Actividades de bibliotecas, archivos, museos y otras actividades culturales	0	0,00	0	0,00	0	0,00	0	0,00	91
92	Actividades de juegos de azar y apuestas	0	0,00	0	0,00	0	0,00	0	0,00	92
93	Actividades deportivas, recreativas y de entretenimiento	0	0,00	0	0,00	0	0,00	0	0,00	93
Sección S	**OTROS SERVICIOS**	**0**	**0,00**	**0**	**0,00**	**0**	**0,00**	**0**	**0,00**	**Sección S**
94	Actividades asociativas	0	0,00	0	0,00	0	0,00	0	0,00	94
95	Reparación de ordenadores, efectos personales y artículos de uso doméstico	0	0,00	0	0,00	0	0,00	0	0,00	95
96	Otros servicios personales	0	0,00	0	0,00	0	0,00	0	0,00	96
Sección T	**ACTIVIDADES DE LOS HOGARES COMO EMPLEADORES Y COMO PRODUCTORES DE BIENES Y SERVICIOS PARA USO PROPIO**	**0**	**0,00**	**0**	**0,00**	**0**	**0,00**	**0**	**0,00**	**Sección T**
97	Actividades de los hogares como empleadores de personal doméstico	0	0,00	0	0,00	0	0,00	0	0,00	97
98	Actividades de los hogares como productores de bienes y servicios para uso propio	0	0,00	0	0,00	0	0,00	0	0,00	98
Sección U	**ACTIVIDADES DE ORGANIZACIONES Y ORGANISMOS EXTRATERRITORIALES**	**0**	**0,00**	**0**	**0,00**	**0**	**0,00**	**0**	**0,00**	**Sección U**
99	Actividades de organizaciones y organismos extraterritoriales	0	0,00	0	0,00	0	0,00	0	0,00	99
	OTROS SIN CLASIFICAR	0	0,00	0	0,00	0	0,00	0	0,00	
	TOTAL	**3**	**100,00**	**2**	**100,00**	**8**	**100,00**	**13**	**100,00**	

ÍNDICE DE INCIDENCIA DE LOS ACCIDENTES IN ITINERE POR SECCIONES DEL CNAE-2009, EN LA COMUNITAT VALENCIANA Y SUS PROVINCIAS

Datos contabilizados según fecha de baja médica, correspondientes al periodo Interanual: agosto 2021 - julio 2022

Cuadro 11

SECCIONES CNAE-2009		ÍNDICE DE INCIDENCIA DE LOS ACCIDENTES IN ITINERE				
		Provincia de Alicante	Provincia de Castellón	Provincia de Valencia	Comunitat Valenciana	CNAE-2009
		Total	Total	Total	Total	
Sección A	AGRICULTURA, GANADERÍA, SILVICULTURA Y PESCA	461,1	129,3	329,2	331,8	Sección A
Sección B	INDUSTRIAS EXTRACTIVAS	310,5	0,0	326,4	260,7	Sección B
Sección C	INDUSTRIA MANUFACTURERA	323,7	343,5	414,8	375,0	Sección C
Sección D	SUMINISTRO DE ENERGIA ELECTRICA, GAS, VAPOR Y AIRE ACONDICIONADO	159,2	0,0	434,1	325,6	Sección D
Sección E	SUMINISTRO DE AGUA, ACTIVIDADES DE SANEAMIENTO, GESTIÓN DE RESIDUOS Y DESCONTAMINACIÓN	352,3	326,1	692,7	520,0	Sección E
Sección F	CONSTRUCCIÓN	262,1	202,1	348,1	297,2	Sección F
Sección G	COMERCIO AL POR MAYOR Y AL POR MENOR; REPARACIÓN DE VEHÍCULOS DE MOTOR Y MOTOCICLETAS	382,5	311,0	453,1	411,8	Sección G
Sección H	TRANSPORTE Y ALMACENAMIENTO	433,7	349,4	374,5	389,1	Sección H
Sección I	HOSTELERÍA	620,6	515,5	796,7	685,4	Sección I
Sección J	INFORMACIÓN Y COMUNICACIONES	110,0	119,3	192,9	163,5	Sección J
Sección K	ACTIVIDADES FINANCIERAS Y DE SEGUROS	207,4	150,7	402,1	309,7	Sección K
Sección L	ACTIVIDADES INMOBILIARIAS	144,9	142,0	211,3	174,6	Sección L
Sección M	ACTIVIDADES PROFESIONALES, CIENTÍFICAS Y TÉCNICAS	172,7	214,8	262,9	231,0	Sección M
Sección N	ACTIVIDADES ADMINISTRATIVAS Y SERVICIOS AUXILIARES	619,1	579,0	810,3	726,3	Sección N
Sección O	ADMINISTRACIÓN PÚBLICA Y DEFENSA; SEGURIDAD SOCIAL OBLIGATORIA	337,6	311,2	446,7	391,7	Sección O
Sección P	EDUCACIÓN	269,9	217,7	287,0	273,8	Sección P
Sección Q	ACTIVIDADES SANITARIAS Y DE SERVICIOS SOCIALES	478,0	359,7	656,0	561,2	Sección Q
Sección R	ACTIVIDADES ARTÍSTICAS, RECREATIVAS Y DE ENTRETENIMIENTO	325,2	281,8	405,5	362,9	Sección R
Sección S	OTROS SERVICIOS	281,7	532,2	370,8	357,1	Sección S
Sección T	ACTIVIDADES DE LOS HOGARES COMO EMPLEADORES Y COMO PRODUCTORES DE BIENES Y SERVICIOS PARA USO PROPIO	139,3	125,6	183,8	162,7	Sección T
Sección U	ACTIVIDADES DE ORGANIZACIONES Y ORGANISMOS EXTRATERRITORIALES	0,0	0,0	0,0	0,0	Sección U
	OTROS SIN CLASIFICAR	0,0	0,0	0,0	0,0	
	TOTAL	384,6	330,2	467,5	422,1	

ÍNDICE DE INCIDENCIA DE LOS ACCIDENTES IN ITINERE POR SECCIONES Y DIVISIONES, EN LA COMUNITAT VALENCIANA Y SUS PROVINCIAS

Datos contabilizados según fecha de baja médica, correspondientes al periodo Interanual: agosto 2021 - julio 2022

Cuadro 12

SECCIONES Y DIVISIONES CNAE-2009		ÍNDICE DE INCIDENCIA DE LOS ACCIDENTES IN ITINERE				
		Provincia de Alicante	Provincia de Castellón	Provincia de Valencia	Comunitat Valenciana	CNAE-2009
		Total	Total	Total	Total	
Sección A	**AGRICULTURA, GANADERÍA, SILVICULTURA Y PESCA**	**461,1**	**129,3**	**329,2**	**331,8**	**Sección A**
01	Agricultura, ganadería, caza y servicios relacionados con las mismas	486,7	137,2	307,7	332,2	01
02	Silvicultura y explotación forestal	0,0	140,5	685,9	421,3	02
03	Pesca y acuicultura	242,6	0,0	403,0	179,7	03
Sección B	**INDUSTRIAS EXTRACTIVAS**	**310,5**	**0,0**	**326,4**	**260,7**	**Sección B**
05	Extracción de antracita, hulla y lignito	0,0	0,0	0,0	0,0	05
06	Extracción de crudo de petróleo y gas natural	0,0	0,0	0,0	0,0	06
07	Extracción de minerales metálicos	0,0	0,0	0,0	0,0	07
08	Otras industrias extractivas	319,1	0,0	347,9	272,8	08
09	Actividades de apoyo a las industrias extractivas	0,0	0,0	0,0	0,0	09
Sección C	**INDUSTRIA MANUFACTURERA**	**323,7**	**343,5**	**414,8**	**375,0**	**Sección C**
10	Industria de la alimentación	297,3	494,4	469,8	428,2	10
11	Fabricación de bebidas	199,3	535,7	69,5	112,2	11
12	Industria del tabaco	0,0	0,0	0,0	0,0	12
13	Industria textil	285,1	343,2	246,1	271,7	13
14	Confección de prendas de vestir	78,3	561,7	287,4	251,9	14
15	Industria del cuero y del calzado	374,0	264,9	115,9	360,6	15
16	Industria de la madera y del corcho, excepto muebles; cestería y espartería	401,8	242,6	269,9	305,6	16
17	Industria del papel	350,2	143,1	373,4	325,8	17
18	Artes gráficas y reproducción de soportes grabados	308,9	381,9	349,2	338,2	18
19	Coquerías y refino de petróleo	0,0	0,0	0,0	0,0	19
20	Industria química	271,3	392,1	548,9	462,7	20
21	Fabricación de productos farmacéuticos	334,1	7.017,5	218,9	461,2	21
22	Fabricación de productos de caucho y plásticos	458,5	570,6	329,0	404,7	22
23	Fabricación de otros productos minerales no metálicos	335,6	343,2	275,5	329,7	23
24	Metalurgia; fabricación de productos de hierro, acero y ferroaleaciones	395,5	0,0	238,0	262,0	24
25	Fabricación de productos metálicos, excepto maquinaria y equipo	298,9	359,0	463,1	409,1	25
26	Fabricación de productos informáticos, electrónicos y ópticos	834,5	4.554,1	259,7	407,4	26
27	Fabricación de material y equipo eléctrico	135,5	590,3	352,3	342,0	27
28	Fabricación de maquinaria y equipo n.c.o.p.	258,1	192,1	524,2	396,2	28
29	Fabricación de vehículos de motor, remolques y semirremolques	399,3	680,0	408,2	427,9	29
30	Fabricación de otro material de transporte	310,5	0,0	824,5	693,4	30
31	Fabricación de muebles	94,2	50,3	360,3	250,6	31
32	Otras industrias manufactureras	226,8	317,5	538,0	392,7	32
33	Reparación e instalación de maquinaria y equipo	179,9	312,6	608,3	452,1	33
Sección D	**SUMINISTRO DE ENERGIA ELECTRICA, GAS, VAPOR Y AIRE ACONDICIONADO**	**159,2**	**0,0**	**434,1**	**325,6**	**Sección D**
35	Suministro de energía eléctrica, gas, vapor y aire acondicionado	159,2	0,0	434,1	325,6	35
Sección E	**SUMINISTRO DE AGUA, ACTIVIDADES DE SANEAMIENTO, GESTIÓN DE RESIDUOS Y DESCONTAMINACIÓN**	**352,3**	**326,1**	**692,7**	**520,0**	**Sección E**
36	Captación, depuración y distribución de agua	177,6	299,5	214,8	210,0	36
37	Recogida y tratamiento de aguas residuales	0,0	249,4	379,6	244,0	37
38	Recogida, tratamiento y eliminación de residuos; valorización	481,2	369,4	964,1	717,7	38
39	Actividades de descontaminación y otros servicios de gestión de residuos	0,0	0,0	0,0	0,0	39
Sección F	**CONSTRUCCIÓN**	**262,1**	**202,1**	**348,1**	**297,2**	**Sección F**
41	Construcción de edificios	228,6	264,8	365,5	298,4	41
42	Ingeniería civil	323,3	111,6	373,6	313,1	42
43	Actividades de construcción especializada	280,4	164,3	336,0	295,4	43
Sección G	**COMERCIO AL POR MAYOR Y AL POR MENOR; REPARACIÓN DE VEHÍCULOS DE MOTOR Y MOTOCICLETAS**	**382,5**	**311,0**	**453,1**	**411,8**	**Sección G**
45	Venta y reparación de vehículos de motor y motocicletas	482,4	292,1	402,9	419,3	45
46	Comercio al por mayor e intermediarios del comercio, excepto de vehículos de motor y motocicletas	329,7	342,7	399,9	370,8	46
47	Comercio al por menor, excepto de vehículos de motor y motocicletas	393,2	289,2	498,8	436,5	47
Sección H	**TRANSPORTE Y ALMACENAMIENTO**	**433,7**	**349,4**	**374,5**	**389,1**	**Sección H**
49	Transporte terrestre y por tubería	292,1	236,9	297,3	288,0	49
50	Transporte marítimo y por vías navegables interiores	1.064,2	0,0	640,2	908,9	50
51	Transporte aéreo	396,2	0,0	110,5	248,5	51
52	Almacenamiento y actividades anexas al transporte	545,8	460,6	447,7	471,5	52
53	Actividades postales y de correos	859,0	1.201,1	707,2	806,2	53
Sección I	**HOSTELERÍA**	**620,6**	**515,5**	**796,7**	**685,4**	**Sección I**
55	Servicios de alojamiento	689,2	880,3	914,1	779,4	55
56	Servicios de comidas y bebidas	605,0	437,8	785,2	669,9	56

SECCIONES Y DIVISIONES CNAE-2009		ÍNDICE DE INCIDENCIA DE LOS ACCIDENTES IN ITINERE				
		Provincia de Alicante	Provincia de Castellón	Provincia de Valencia	Comunitat Valenciana	CNAE-2009
		Total	Total	Total	Total	
Sección J	**INFORMACIÓN Y COMUNICACIONES**	**110,0**	119,3	**192,9**	**163,5**	**Sección J**
58	Edición	0,0	0,0	161,2	123,8	58
59	Actividades cinematográficas, de vídeo y de televisión, grabación de sonido y edición musical	0,0	525,9	48,2	70,8	59
60	Actividades de programación y emisión de radio y televisión	0,0	0,0	707,0	385,5	60
61	Telecomunicaciones	267,8	226,8	342,8	305,6	61
62	Programación, consultoría y otras actividades relacionadas con la informática	99,2	71,4	124,7	113,7	62
63	Servicios de información	0,0	0,0	433,4	313,8	63
Sección K	**ACTIVIDADES FINANCIERAS Y DE SEGUROS**	**207,4**	**150,7**	**402,1**	**309,7**	**Sección K**
64	Servicios financieros, excepto seguros y fondos de pensiones	209,5	175,8	418,8	319,9	64
65	Seguros, reaseguros y fondos de pensiones, excepto Seguridad Social obligatoria	82,2	0,0	467,4	314,7	65
66	Actividades auxiliares a los servicios financieros y a los seguros	245,9	146,2	354,9	293,9	66
Sección L	**ACTIVIDADES INMOBILIARIAS**	**144,9**	**142,0**	**211,3**	**174,6**	**Sección L**
68	Actividades inmobiliarias	144,9	142,0	211,3	174,6	68
Sección M	**ACTIVIDADES PROFESIONALES, CIENTÍFICAS Y TÉCNICAS**	**172,7**	**214,8**	**262,9**	**231,0**	**Sección M**
69	Actividades jurídicas y de contabilidad	186,6	222,6	251,5	226,6	69
70	Actividades de las sedes centrales; actividades de consultoría de gestión empresarial	34,0	0,0	274,6	168,1	70
71	Servicios técnicos de arquitectura e ingeniería; ensayos y análisis técnicos	251,3	250,3	224,0	233,2	71
72	Investigación y desarrollo	127,1	131,4	403,7	332,4	72
73	Publicidad y estudios de mercado	174,1	456,0	148,2	181,7	73
74	Otras actividades profesionales, científicas y técnicas	203,3	156,7	291,8	251,3	74
75	Actividades veterinarias	0,0	266,7	298,4	179,6	75
Sección N	**ACTIVIDADES ADMINISTRATIVAS Y SERVICIOS AUXILIARES**	**619,1**	**579,0**	**810,3**	**726,3**	**Sección N**
77	Actividades de alquiler	601,2	382,1	160,7	337,5	77
78	Actividades relacionadas con el empleo	1.032,9	922,2	1.265,9	1.165,6	78
79	Actividades de agencias de viajes, operadores turísticos, servicios de reservas y otros relacionados	208,8	0,0	356,2	275,2	79
80	Actividades de seguridad e investigación	904,0	805,2	841,3	857,0	80
81	Servicios a edificios y actividades de jardinería	544,1	483,1	844,6	694,6	81
82	Actividades administrativas de oficina y otras actividades auxiliares a las empresas	513,5	180,3	547,4	515,2	82
Sección O	**ADMINISTRACIÓN PÚBLICA Y DEFENSA; SEGURIDAD SOCIAL OBLIGATORIA**	**337,6**	**311,2**	**446,7**	**391,7**	**Sección O**
84	Administración Pública y defensa; Seguridad Social obligatoria	337,6	311,2	446,7	391,7	84
Sección P	**EDUCACIÓN**	**269,9**	**217,7**	**287,0**	**273,8**	**Sección P**
85	Educación	269,9	217,7	287,0	273,8	85
Sección Q	**ACTIVIDADES SANITARIAS Y DE SERVICIOS SOCIALES**	**478,0**	**359,7**	**656,0**	**561,2**	**Sección Q**
86	Actividades sanitarias	461,9	347,5	630,0	539,3	86
87	Asistencia en establecimientos residenciales	509,7	367,4	751,1	639,2	87
88	Actividades de servicios sociales sin alojamiento	549,3	435,3	678,0	598,8	88
Sección R	**ACTIVIDADES ARTÍSTICAS, RECREATIVAS Y DE ENTRETENIMIENTO**	**325,2**	**281,8**	**405,5**	**362,9**	**Sección R**
90	Actividades de creación, artísticas y espectáculos	57,6	278,5	178,6	156,9	90
91	Actividades de bibliotecas, archivos, museos y otras actividades culturales	328,5	0,0	1.134,0	782,1	91
92	Actividades de juegos de azar y apuestas	450,7	700,8	710,4	598,7	92
93	Actividades deportivas, recreativas y de entretenimiento	350,0	228,2	370,2	344,9	93
Sección S	**OTROS SERVICIOS**	**281,7**	**532,2**	**370,8**	**357,1**	**Sección S**
94	Actividades asociativas	135,5	593,4	367,1	317,3	94
95	Reparación de ordenadores, efectos personales y artículos de uso doméstico	197,8	667,8	229,6	284,8	95
96	Otros servicios personales	331,9	482,9	395,4	380,8	96
Sección T	**ACTIVIDADES DE LOS HOGARES COMO EMPLEADORES Y COMO PRODUCTORES DE BIENES Y SERVICIOS PARA USO PROPIO**	**139,3**	**125,6**	**183,8**	**162,7**	**Sección T**
97	Actividades de los hogares como empleadores de personal doméstico	139,3	125,6	183,8	162,7	97
98	Actividades de los hogares como productores de bienes y servicios para uso propio	0,0	0,0	0,0	0,0	98
Sección U	**ACTIVIDADES DE ORGANIZACIONES Y ORGANISMOS EXTRATERRITORIALES**	**0,0**	**0,0**	**0,0**	**0,0**	**Sección U**
99	Actividades de organizaciones y organismos extraterritoriales	0,0	0,0	0,0	0,0	99
	OTROS SIN CLASIFICAR	0,0	0,0	0,0	0,0	
	TOTAL	**384,6**	**330,2**	**467,5**	**422,1**	

ÍNDICE DE INCIDENCIA DE LOS ACCIDENTES GRAVES IN ITINERE POR SECCIONES, EN LA COMUNITAT VALENCIANA Y SUS PROVINCIAS

Datos contabilizados según fecha de baja médica, correspondientes al periodo Interanual: agosto 2021 - julio 2022

Cuadro 13

SECCIONES CNAE-2009		ÍNDICE DE INCIDENCIA DE LOS ACCIDENTES GRAVES IN ITINERE				
		Provincia de Alicante	Provincia de Castellón	Provincia de Valencia	Comunitat Valenciana	CNAE-2009
		Total	Total	Total	Total	
Sección A	AGRICULTURA, GANADERÍA, SILVICULTURA Y PESCA	12,3	0,0	7,5	7,5	Sección A
Sección B	INDUSTRIAS EXTRACTIVAS	0,0	0,0	0,0	0,0	Sección B
Sección C	INDUSTRIA MANUFACTURERA	1,2	6,3	2,1	2,6	Sección C
Sección D	SUMINISTRO DE ENERGIA ELECTRICA, GAS, VAPOR Y AIRE ACONDICIONADO	0,0	0,0	54,3	36,2	Sección D
Sección E	SUMINISTRO DE AGUA, ACTIVIDADES DE SANEAMIENTO, GESTIÓN DE RESIDUOS Y DESCONTAMINACIÓN	30,6	0,0	0,0	11,1	Sección E
Sección F	CONSTRUCCIÓN	1,9	0,0	5,9	3,6	Sección F
Sección G	COMERCIO AL POR MAYOR Y AL POR MENOR; REPARACIÓN DE VEHÍCULOS DE MOTOR Y MOTOCICLETAS	3,7	4,6	6,4	5,2	Sección G
Sección H	TRANSPORTE Y ALMACENAMIENTO	13,7	0,0	5,1	7,1	Sección H
Sección I	HOSTELERÍA	6,3	4,7	6,3	6,1	Sección I
Sección J	INFORMACIÓN Y COMUNICACIONES	0,0	0,0	7,4	4,7	Sección J
Sección K	ACTIVIDADES FINANCIERAS Y DE SEGUROS	0,0	0,0	0,0	0,0	Sección K
Sección L	ACTIVIDADES INMOBILIARIAS	0,0	0,0	0,0	0,0	Sección L
Sección M	ACTIVIDADES PROFESIONALES, CIENTÍFICAS Y TÉCNICAS	3,4	0,0	6,8	5,1	Sección M
Sección N	ACTIVIDADES ADMINISTRATIVAS Y SERVICIOS AUXILIARES	4,7	13,6	9,9	8,7	Sección N
Sección O	ADMINISTRACIÓN PÚBLICA Y DEFENSA; SEGURIDAD SOCIAL OBLIGATORIA	3,3	8,2	4,2	4,4	Sección O
Sección P	EDUCACIÓN	5,9	0,0	3,3	3,8	Sección P
Sección Q	ACTIVIDADES SANITARIAS Y DE SERVICIOS SOCIALES	16,5	5,5	5,8	9,4	Sección Q
Sección R	ACTIVIDADES ARTÍSTICAS, RECREATIVAS Y DE ENTRETENIMIENTO	0,0	0,0	5,1	2,7	Sección R
Sección S	OTROS SERVICIOS	5,0	0,0	3,6	3,7	Sección S
Sección T	ACTIVIDADES DE LOS HOGARES COMO EMPLEADORES Y COMO PRODUCTORES DE BIENES Y SERVICIOS PARA USO PROPIO	0,0	0,0	10,5	5,9	Sección T
Sección U	ACTIVIDADES DE ORGANIZACIONES Y ORGANISMOS EXTRATERRITORIALES	0,0	0,0	0,0	0,0	Sección U
	OTROS SIN CLASIFICAR	0,0	0,0	0,0	0,0	
	TOTAL	5,4	4,1	5,6	5,3	

ÍNDICE DE INCIDENCIA DE LOS ACCIDENTES GRAVES IN ITINERE POR SECCIONES Y DIVISIONES, EN LA COMUNITAT VALENCIANA Y SUS PROVINCIAS

Datos contabilizados según fecha de baja médica, correspondientes al periodo Interanual: agosto 2021 - julio 2022

Cuadro 14

SECCIONES Y DIVISIONES CNAE-2009		ÍNDICE DE INCIDENCIA DE LOS ACCIDENTES GRAVES IN ITINERE				
		Provincia de Alicante	Provincia de Castellón	Provincia de Valencia	Comunitat Valenciana	CNAE-2009
		Total	Total	Total	Total	
Sección A	**AGRICULTURA, GANADERÍA, SILVICULTURA Y PESCA**	**12,3**	**0,0**	**7,5**	**7,5**	**Sección A**
01	Agricultura, ganadería, caza y servicios relacionados con las mismas	13,3	0,0	8,0	8,2	01
02	Silvicultura y explotación forestal	0,0	0,0	0,0	0,0	02
03	Pesca y acuicultura	0,0	0,0	0,0	0,0	03
Sección B	**INDUSTRIAS EXTRACTIVAS**	**0,0**	**0,0**	**0,0**	**0,0**	**Sección B**
05	Extracción de antracita, hulla y lignito	0,0	0,0	0,0	0,0	05
06	Extracción de crudo de petróleo y gas natural	0,0	0,0	0,0	0,0	06
07	Extracción de minerales metálicos	0,0	0,0	0,0	0,0	07
08	Otras industrias extractivas	0,0	0,0	0,0	0,0	08
09	Actividades de apoyo a las industrias extractivas	0,0	0,0	0,0	0,0	09
Sección C	**INDUSTRIA MANUFACTURERA**	**1,2**	**6,3**	**2,1**	**2,6**	**Sección C**
10	Industria de la alimentación	0,0	0,0	0,0	0,0	10
11	Fabricación de bebidas	0,0	0,0	0,0	0,0	11
12	Industria del tabaco	0,0	0,0	0,0	0,0	12
13	Industria textil	0,0	0,0	0,0	0,0	13
14	Confección de prendas de vestir	0,0	0,0	0,0	0,0	14
15	Industria del cuero y del calzado	0,0	0,0	0,0	0,0	15
16	Industria de la madera y del corcho, excepto muebles; cestería y espartería	0,0	0,0	0,0	0,0	16
17	Industria del papel	0,0	0,0	0,0	0,0	17
18	Artes gráficas y reproducción de soportes grabados	0,0	0,0	0,0	0,0	18
19	Coquerías y refino de petróleo	0,0	0,0	0,0	0,0	19
20	Industria química	0,0	37,3	10,8	17,8	20
21	Fabricación de productos farmacéuticos	0,0	0,0	0,0	0,0	21
22	Fabricación de productos de caucho y plásticos	0,0	0,0	0,0	0,0	22
23	Fabricación de otros productos minerales no metálicos	25,8	5,0	0,0	6,8	23
24	Metalurgia; fabricación de productos de hierro, acero y ferroaleaciones	0,0	0,0	0,0	0,0	24
25	Fabricación de productos metálicos, excepto maquinaria y equipo	0,0	0,0	0,0	0,0	25
26	Fabricación de productos informáticos, electrónicos y ópticos	0,0	0,0	0,0	0,0	26
27	Fabricación de material y equipo eléctrico	0,0	0,0	0,0	0,0	27
28	Fabricación de maquinaria y equipo n.c.o.p.	0,0	0,0	0,0	0,0	28
29	Fabricación de vehículos de motor, remolques y semirremolques	0,0	0,0	13,6	12,4	29
30	Fabricación de otro material de transporte	0,0	0,0	0,0	0,0	30
31	Fabricación de muebles	0,0	0,0	0,0	0,0	31
32	Otras industrias manufactureras	0,0	0,0	0,0	0,0	32
33	Reparación e instalación de maquinaria y equipo	0,0	0,0	0,0	0,0	33
Sección D	**SUMINISTRO DE ENERGIA ELECTRICA, GAS, VAPOR Y AIRE ACONDICIONADO**	**0,0**	**0,0**	**54,3**	**36,2**	**Sección D**
35	Suministro de energía eléctrica, gas, vapor y aire acondicionado	0,0	0,0	54,3	36,2	35
Sección E	**SUMINISTRO DE AGUA, ACTIVIDADES DE SANEAMIENTO, GESTIÓN DE RESIDUOS Y DESCONTAMINACIÓN**	**30,6**	**0,0**	**0,0**	**11,1**	**Sección E**
36	Captación, depuración y distribución de agua	0,0	0,0	0,0	0,0	36
37	Recogida y tratamiento de aguas residuales	0,0	0,0	0,0	0,0	37
38	Recogida, tratamiento y eliminación de residuos; valorización	50,7	0,0	0,0	18,2	38
39	Actividades de descontaminación y otros servicios de gestión de residuos	0,0	0,0	0,0	0,0	39
Sección F	**CONSTRUCCIÓN**	**1,9**	**0,0**	**5,9**	**3,6**	**Sección F**
41	Construcción de edificios	5,0	0,0	16,4	9,8	41
42	Ingeniería civil	0,0	0,0	0,0	0,0	42
43	Actividades de construcción especializada	0,0	0,0	0,0	0,0	43
Sección G	**COMERCIO AL POR MAYOR Y AL POR MENOR; REPARACIÓN DE VEHÍCULOS DE MOTOR Y MOTOCICLETAS**	**3,7**	**4,6**	**6,4**	**5,2**	**Sección G**
45	Venta y reparación de vehículos de motor y motocicletas	15,3	48,7	5,4	14,1	45
46	Comercio al por mayor e intermediarios del comercio, excepto de vehículos de motor y motocicletas	4,8	0,0	5,3	4,5	46
47	Comercio al por menor, excepto de vehículos de motor y motocicletas	1,2	0,0	7,4	4,3	47
Sección H	**TRANSPORTE Y ALMACENAMIENTO**	**13,7**	**0,0**	**5,1**	**7,1**	**Sección H**
49	Transporte terrestre y por tubería	16,2	0,0	5,6	8,0	49
50	Transporte marítimo y por vías navegables interiores	0,0	0,0	0,0	0,0	50
51	Transporte aéreo	0,0	0,0	0,0	0,0	51
52	Almacenamiento y actividades anexas al transporte	0,0	0,0	6,0	4,1	52
53	Actividades postales y de correos	35,8	0,0	0,0	11,9	53
Sección I	**HOSTELERÍA**	**6,3**	**4,7**	**6,3**	**6,1**	**Sección I**
55	Servicios de alojamiento	6,8	0,0	0,0	3,9	55
56	Servicios de comidas y bebidas	6,2	5,7	7,0	6,5	56

SECCIONES Y DIVISIONES CNAE-2009		ÍNDICE DE INCIDENCIA DE LOS ACCIDENTES GRAVES IN ITINERE				
		Provincia de Alicante	Provincia de Castellón	Provincia de Valencia	Comunitat Valenciana	CNAE-2009
		Total	Total	Total	Total	
Sección J	**INFORMACIÓN Y COMUNICACIONES**	**0,0**	**0,0**	**7,4**	**4,7**	**Sección J**
58	Edición	0,0	0,0	40,3	30,9	58
59	Actividades cinematográficas, de vídeo y de televisión, grabación de sonido y edición musical	0,0	0,0	0,0	0,0	59
60	Actividades de programación y emisión de radio y televisión	0,0	0,0	0,0	0,0	60
61	Telecomunicaciones	0,0	0,0	0,0	0,0	61
62	Programación, consultoría y otras actividades relacionadas con la informática	0,0	0,0	0,0	0,0	62
63	Servicios de información	0,0	0,0	43,3	31,4	63
Sección K	**ACTIVIDADES FINANCIERAS Y DE SEGUROS**	**0,0**	**0,0**	**0,0**	**0,0**	**Sección K**
64	Servicios financieros, excepto seguros y fondos de pensiones	0,0	0,0	0,0	0,0	64
65	Seguros, reaseguros y fondos de pensiones, excepto Seguridad Social obligatoria	0,0	0,0	0,0	0,0	65
66	Actividades auxiliares a los servicios financieros y a los seguros	0,0	0,0	0,0	0,0	66
Sección L	**ACTIVIDADES INMOBILIARIAS**	**0,0**	**0,0**	**0,0**	**0,0**	**Sección L**
68	Actividades inmobiliarias	0,0	0,0	0,0	0,0	68
Sección M	**ACTIVIDADES PROFESIONALES, CIENTÍFICAS Y TÉCNICAS**	**3,4**	**0,0**	**6,8**	**5,1**	**Sección M**
69	Actividades jurídicas y de contabilidad	8,9	0,0	5,4	6,0	69
70	Actividades de las sedes centrales; actividades de consultoría de gestión empresarial	0,0	0,0	21,1	12,0	70
71	Servicios técnicos de arquitectura e ingeniería; ensayos y análisis técnicos	0,0	0,0	0,0	0,0	71
72	Investigación y desarrollo	0,0	0,0	15,0	11,1	72
73	Publicidad y estudios de mercado	0,0	0,0	0,0	0,0	73
74	Otras actividades profesionales, científicas y técnicas	0,0	0,0	0,0	0,0	74
75	Actividades veterinarias	0,0	0,0	59,7	29,9	75
Sección N	**ACTIVIDADES ADMINISTRATIVAS Y SERVICIOS AUXILIARES**	**4,7**	**13,6**	**9,9**	**8,7**	**Sección N**
77	Actividades de alquiler	0,0	0,0	0,0	0,0	77
78	Actividades relacionadas con el empleo	0,0	24,3	0,0	3,9	78
79	Actividades de agencias de viajes, operadores turísticos, servicios de reservas y otros relacionados	0,0	0,0	0,0	0,0	79
80	Actividades de seguridad e investigación	0,0	0,0	29,0	17,3	80
81	Servicios a edificios y actividades de jardinería	4,4	15,6	6,2	6,5	81
82	Actividades administrativas de oficina y otras actividades auxiliares a las empresas	14,7	0,0	22,6	19,1	82
Sección O	**ADMINISTRACIÓN PÚBLICA Y DEFENSA; SEGURIDAD SOCIAL OBLIGATORIA**	**3,3**	**8,2**	**4,2**	**4,4**	**Sección O**
84	Administración Pública y defensa; Seguridad Social obligatoria	3,3	8,2	4,2	4,4	84
Sección P	**EDUCACIÓN**	**5,9**	**0,0**	**3,3**	**3,8**	**Sección P**
85	Educación	5,9	0,0	3,3	3,8	85
Sección Q	**ACTIVIDADES SANITARIAS Y DE SERVICIOS SOCIALES**	**16,5**	**5,5**	**5,8**	**9,4**	**Sección Q**
86	Actividades sanitarias	19,3	7,6	0,0	7,6	86
87	Asistencia en establecimientos residenciales	14,2	0,0	25,9	19,6	87
88	Actividades de servicios sociales sin alojamiento	0,0	0,0	13,0	6,4	88
Sección R	**ACTIVIDADES ARTÍSTICAS, RECREATIVAS Y DE ENTRETENIMIENTO**	**0,0**	**0,0**	**5,1**	**2,7**	**Sección R**
90	Actividades de creación, artísticas y espectáculos	0,0	0,0	0,0	0,0	90
91	Actividades de bibliotecas, archivos, museos y otras actividades culturales	0,0	0,0	0,0	0,0	91
92	Actividades de juegos de azar y apuestas	0,0	0,0	0,0	0,0	92
93	Actividades deportivas, recreativas y de entretenimiento	0,0	0,0	8,0	4,2	93
Sección S	**OTROS SERVICIOS**	**5,0**	**0,0**	**3,6**	**3,7**	**Sección S**
94	Actividades asociativas	0,0	0,0	0,0	0,0	94
95	Reparación de ordenadores, efectos personales y artículos de uso doméstico	0,0	0,0	0,0	0,0	95
96	Otros servicios personales	7,1	0,0	5,4	5,4	96
Sección T	**ACTIVIDADES DE LOS HOGARES COMO EMPLEADORES Y COMO PRODUCTORES DE BIENES Y SERVICIOS PARA USO PROPIO**	**0,0**	**0,0**	**10,5**	**5,9**	**Sección T**
97	Actividades de los hogares como empleadores de personal doméstico	0,0	0,0	10,5	5,9	97
98	Actividades de los hogares como productores de bienes y servicios para uso propio	0,0	0,0	0,0	0,0	98
Sección U	**ACTIVIDADES DE ORGANIZACIONES Y ORGANISMOS EXTRATERRITORIALES**	**0,0**	**0,0**	**0,0**	**0,0**	**Sección U**
99	Actividades de organizaciones y organismos extraterritoriales	0,0	0,0	0,0	0,0	99
	OTROS SIN CLASIFICAR	0,0	0,0	0,0	**0,0**	
	TOTAL	**5,4**	**4,1**	**5,6**	**5,3**	

ÍNDICE DE INCIDENCIA DE LOS ACCIDENTES MORTALES IN ITINERE POR SECCIONES, EN LA COMUNITAT VALENCIANA Y SUS PROVINCIAS

Datos contabilizados según fecha de baja médica, correspondientes al periodo Interanual: agosto 2021 - julio 2022

Cuadro 15

SECCIONES CNAE-2009		ÍNCIDE DE INCIDENCIA DE LOS ACCIDENTES MORTALES IN ITINERE				
		Provincia de Alicante	Provincia de Castellón	Provincia de Valencia	Comunitat Valenciana	CNAE-2009
		Total	Total	Total	Total	
Sección A	AGRICULTURA, GANADERÍA, SILVICULTURA Y PESCA	0,00	0,00	3,74	1,88	Sección A
Sección B	INDUSTRIAS EXTRACTIVAS	0,00	0,00	0,00	0,00	Sección B
Sección C	INDUSTRIA MANUFACTURERA	0,00	0,00	0,00	0,00	Sección C
Sección D	SUMINISTRO DE ENERGIA ELECTRICA, GAS, VAPOR Y AIRE ACONDICIONADO	0,00	0,00	0,00	0,00	Sección D
Sección E	SUMINISTRO DE AGUA, ACTIVIDADES DE SANEAMIENTO, GESTIÓN DE RESIDUOS Y DESCONTAMINACIÓN	0,00	0,00	0,00	0,00	Sección E
Sección F	CONSTRUCCIÓN	1,90	0,00	2,95	2,19	Sección F
Sección G	COMERCIO AL POR MAYOR Y AL POR MENOR; REPARACIÓN DE VEHÍCULOS DE MOTOR Y MOTOCICLETAS	0,74	0,00	0,50	0,52	Sección G
Sección H	TRANSPORTE Y ALMACENAMIENTO	0,00	0,00	1,70	1,01	Sección H
Sección I	HOSTELERÍA	1,26	0,00	1,27	1,11	Sección I
Sección J	INFORMACIÓN Y COMUNICACIONES	0,00	0,00	0,00	0,00	Sección J
Sección K	ACTIVIDADES FINANCIERAS Y DE SEGUROS	0,00	0,00	0,00	0,00	Sección K
Sección L	ACTIVIDADES INMOBILIARIAS	0,00	0,00	0,00	0,00	Sección L
Sección M	ACTIVIDADES PROFESIONALES, CIENTÍFICAS Y TÉCNICAS	0,00	10,74	0,00	1,03	Sección M
Sección N	ACTIVIDADES ADMINISTRATIVAS Y SERVICIOS AUXILIARES	0,00	0,00	0,00	0,00	Sección N
Sección O	ADMINISTRACIÓN PÚBLICA Y DEFENSA; SEGURIDAD SOCIAL OBLIGATORIA	0,00	0,00	2,09	1,10	Sección O
Sección P	EDUCACIÓN	0,00	0,00	0,00	0,00	Sección P
Sección Q	ACTIVIDADES SANITARIAS Y DE SERVICIOS SOCIALES	0,00	5,53	0,00	0,63	Sección Q
Sección R	ACTIVIDADES ARTÍSTICAS, RECREATIVAS Y DE ENTRETENIMIENTO	0,00	0,00	0,00	0,00	Sección R
Sección S	OTROS SERVICIOS	0,00	0,00	0,00	0,00	Sección S
Sección T	ACTIVIDADES DE LOS HOGARES COMO EMPLEADORES Y COMO PRODUCTORES DE BIENES Y SERVICIOS PARA USO PROPIO	0,00	0,00	0,00	0,00	Sección T
Sección U	ACTIVIDADES DE ORGANIZACIONES Y ORGANISMOS EXTRATERRITORIALES	0,00	0,00	0,00	0,00	Sección U
	OTROS SIN CLASIFICAR	0,00	0,00	0,00	0,00	
	TOTAL	0,45	0,83	0,77	0,67	

ÍNDICE DE INCIDENCIA DE LOS ACCIDENTES MORTALES IN ITINERE POR SECCIONES Y DIVISIONES, EN LA COMUNITAT VALENCIANA Y SUS PROVINCIAS

Datos contabilizados según fecha de baja médica, correspondientes al periodo Interanual: agosto 2021 - julio 2022

Cuadro 16

SECCIONES Y DIVISIONES CNAE-2009		ÍNDICE DE INCIDENCIA DE LOS ACCIDENTES MORTALES IN ITINERE				
		Provincia de Alicante	Provincia de Castellón	Provincia de Valencia	Comunitat Valenciana	CNAE-2009
		Total	Total	Total	Total	
Sección A	**AGRICULTURA, GANADERÍA, SILVICULTURA Y PESCA**	**0,00**	**0,00**	**3,74**	**1,88**	**Sección A**
01	Agricultura, ganadería, caza y servicios relacionados con las mismas	0,00	0,00	4,00	2,05	01
02	Silvicultura y explotación forestal	0,00	0,00	0,00	0,00	02
03	Pesca y acuicultura	0,00	0,00	0,00	0,00	03
Sección B	**INDUSTRIAS EXTRACTIVAS**	**0,00**	**0,00**	**0,00**	**0,00**	**Sección B**
05	Extracción de antracita, hulla y lignito	0,00	0,00	0,00	0,00	05
06	Extracción de crudo de petróleo y gas natural	0,00	0,00	0,00	0,00	06
07	Extracción de minerales metálicos	0,00	0,00	0,00	0,00	07
08	Otras industrias extractivas	0,00	0,00	0,00	0,00	08
09	Actividades de apoyo a las industrias extractivas	0,00	0,00	0,00	0,00	09
Sección C	**INDUSTRIA MANUFACTURERA**	**0,00**	**0,00**	**0,00**	**0,00**	**Sección C**
10	Industria de la alimentación	0,00	0,00	0,00	0,00	10
11	Fabricación de bebidas	0,00	0,00	0,00	0,00	11
12	Industria del tabaco	0,00	0,00	0,00	0,00	12
13	Industria textil	0,00	0,00	0,00	0,00	13
14	Confección de prendas de vestir	0,00	0,00	0,00	0,00	14
15	Industria del cuero y del calzado	0,00	0,00	0,00	0,00	15
16	Industria de la madera y del corcho, excepto muebles; cestería y espartería	0,00	0,00	0,00	0,00	16
17	Industria del papel	0,00	0,00	0,00	0,00	17
18	Artes gráficas y reproducción de soportes grabados	0,00	0,00	0,00	0,00	18
19	Coquerías y refino de petróleo	0,00	0,00	0,00	0,00	19
20	Industria química	0,00	0,00	0,00	0,00	20
21	Fabricación de productos farmacéuticos	0,00	0,00	0,00	0,00	21
22	Fabricación de productos de caucho y plásticos	0,00	0,00	0,00	0,00	22
23	Fabricación de otros productos minerales no metálicos	0,00	0,00	0,00	0,00	23
24	Metalurgia; fabricación de productos de hierro, acero y ferroaleaciones	0,00	0,00	0,00	0,00	24
25	Fabricación de productos metálicos, excepto maquinaria y equipo	0,00	0,00	0,00	0,00	25
26	Fabricación de productos informáticos, electrónicos y ópticos	0,00	0,00	0,00	0,00	26
27	Fabricación de material y equipo eléctrico	0,00	0,00	0,00	0,00	27
28	Fabricación de maquinaria y equipo n.c.o.p.	0,00	0,00	0,00	0,00	28
29	Fabricación de vehículos de motor, remolques y semirremolques	0,00	0,00	0,00	0,00	29
30	Fabricación de otro material de transporte	0,00	0,00	0,00	0,00	30
31	Fabricación de muebles	0,00	0,00	0,00	0,00	31
32	Otras industrias manufactureras	0,00	0,00	0,00	0,00	32
33	Reparación e instalación de maquinaria y equipo	0,00	0,00	0,00	0,00	33
Sección D	**SUMINISTRO DE ENERGIA ELECTRICA, GAS, VAPOR Y AIRE ACONDICIONADO**	**0,00**	**0,00**	**0,00**	**0,00**	**Sección D**
35	Suministro de energía eléctrica, gas, vapor y aire acondicionado	0,00	0,00	0,00	0,00	35
Sección F	**CONSTRUCCIÓN**	**1,90**	**0,00**	**2,95**	**2,19**	**Sección F**
41	Construcción de edificios	0,00	0,00	0,00	0,00	41
42	Ingeniería civil	0,00	0,00	0,00	0,00	42
43	Actividades de construcción especializada	3,26	0,00	4,91	3,72	43
Sección G	**COMERCIO AL POR MAYOR Y AL POR MENOR; REPARACIÓN DE VEHÍCULOS DE MOTOR Y MOTOCICLETAS**	**0,74**	**0,00**	**0,50**	**0,52**	**Sección G**
45	Venta y reparación de vehículos de motor y motocicletas	0,00	0,00	0,00	0,00	45
46	Comercio al por mayor e intermediarios del comercio, excepto de vehículos de motor y motocicletas	2,42	0,00	1,33	1,49	46
47	Comercio al por menor, excepto de vehículos de motor y motocicletas	0,00	0,00	0,00	0,00	47
Sección H	**TRANSPORTE Y ALMACENAMIENTO**	**0,00**	**0,00**	**1,70**	**1,01**	**Sección H**
49	Transporte terrestre y por tubería	0,00	0,00	0,00	0,00	49
50	Transporte marítimo y por vías navegables interiores	0,00	0,00	0,00	0,00	50
51	Transporte aéreo	0,00	0,00	0,00	0,00	51
52	Almacenamiento y actividades anexas al transporte	0,00	0,00	5,97	4,06	52
53	Actividades postales y de correos	0,00	0,00	0,00	0,00	53
Sección I	**HOSTELERÍA**	**1,26**	**0,00**	**1,27**	**1,11**	**Sección I**
55	Servicios de alojamiento	6,82	0,00	0,00	3,94	55
56	Servicios de comidas y bebidas	0,00	0,00	1,39	0,65	56

CNAE-2009	ACCIDENTES MORTALES - SECCIONES Y DIVISIONES	Provincia de Alicante	Provincia de Castellón	Provincia de Valencia	Comunitat Valenciana	CNAE-2009 Cuadro 10
		Total	Total	Total	Total	
Sección J	**INFORMACIÓN Y COMUNICACIONES**	**0,00**	**0,00**	**0,00**	**0,00**	**Sección J**
58	Edición	0,00	0,00	0,00	0,00	58
59	Actividades cinematográficas, de vídeo y de televisión, grabación de sonido y edición musical	0,00	0,00	0,00	0,00	59
60	Actividades de programación y emisión de radio y televisión	0,00	0,00	0,00	0,00	60
61	Telecomunicaciones	0,00	0,00	0,00	0,00	61
62	Programación, consultoría y otras actividades relacionadas con la informática	0,00	0,00	0,00	0,00	62
63	Servicios de información	0,00	0,00	0,00	0,00	63
Sección K	**ACTIVIDADES FINANCIERAS Y DE SEGUROS**	**0,00**	**0,00**	**0,00**	**0,00**	**Sección K**
64	Servicios financieros, excepto seguros y fondos de pensiones	0,00	0,00	0,00	0,00	64
65	Seguros, reaseguros y fondos de pensiones, excepto Seguridad Social obligatoria	0,00	0,00	0,00	0,00	65
66	Actividades auxiliares a los servicios financieros y a los seguros	0,00	0,00	0,00	0,00	66
Sección L	**ACTIVIDADES INMOBILIARIAS**	**0,00**	**0,00**	**0,00**	**0,00**	**Sección L**
68	Actividades inmobiliarias	0,00	0,00	0,00	0,00	68
Sección M	**ACTIVIDADES PROFESIONALES, CIENTÍFICAS Y TÉCNICAS**	**0,00**	**10,74**	**0,00**	**1,03**	**Sección M**
69	Actividades jurídicas y de contabilidad	0,00	0,00	0,00	0,00	69
70	Actividades de las sedes centrales; actividades de consultoría de gestión empresarial	0,00	0,00	0,00	0,00	70
71	Servicios técnicos de arquitectura e ingeniería; ensayos y análisis técnicos	0,00	50,07	0,00	4,76	71
72	Investigación y desarrollo	0,00	0,00	0,00	0,00	72
73	Publicidad y estudios de mercado	0,00	0,00	0,00	0,00	73
74	Otras actividades profesionales, científicas y técnicas	0,00	0,00	0,00	0,00	74
75	Actividades veterinarias	0,00	0,00	0,00	0,00	75
Sección N	**ACTIVIDADES ADMINISTRATIVAS Y SERVICIOS AUXILIARES**	**0,00**	**0,00**	**0,00**	**0,00**	**Sección N**
77	Actividades de alquiler	0,00	0,00	0,00	0,00	77
78	Actividades relacionadas con el empleo	0,00	0,00	0,00	0,00	78
79	Actividades de agencias de viajes, operadores turísticos, servicios de reservas y otros relacionados	0,00	0,00	0,00	0,00	79
80	Actividades de seguridad e investigación	0,00	0,00	0,00	0,00	80
81	Servicios a edificios y actividades de jardinería	0,00	0,00	0,00	0,00	81
82	Actividades administrativas de oficina y otras actividades auxiliares a las empresas	0,00	0,00	0,00	0,00	82
Sección O	**ADMINISTRACIÓN PÚBLICA Y DEFENSA; SEGURIDAD SOCIAL OBLIGATORIA**	**0,00**	**0,00**	**2,09**	**1,10**	**Sección O**
84	Administración Pública y defensa; Seguridad Social obligatoria	0,00	0,00	2,09	1,10	84
Sección P	**EDUCACIÓN**	**0,00**	**0,00**	**0,00**	**0,00**	**Sección P**
85	Educación	0,00	0,00	0,00	0,00	85
Sección Q	**ACTIVIDADES SANITARIAS Y DE SERVICIOS SOCIALES**	**0,00**	**5,53**	**0,00**	**0,63**	**Sección Q**
86	Actividades sanitarias	0,00	7,55	0,00	0,85	86
87	Asistencia en establecimientos residenciales	0,00	0,00	0,00	0,00	87
88	Actividades de servicios sociales sin alojamiento	0,00	0,00	0,00	0,00	88
Sección R	**ACTIVIDADES ARTÍSTICAS, RECREATIVAS Y DE ENTRETENIMIENTO**	**0,00**	**0,00**	**0,00**	**0,00**	**Sección R**
90	Actividades de creación, artísticas y espectáculos	0,00	0,00	0,00	0,00	90
91	Actividades de bibliotecas, archivos, museos y otras actividades culturales	0,00	0,00	0,00	0,00	91
92	Actividades de juegos de azar y apuestas	0,00	0,00	0,00	0,00	92
93	Actividades deportivas, recreativas y de entretenimiento	0,00	0,00	0,00	0,00	93
Sección S	**OTROS SERVICIOS**	**0,00**	**0,00**	**0,00**	**0,00**	**Sección S**
94	Actividades asociativas	0,00	0,00	0,00	0,00	94
95	Reparación de ordenadores, efectos personales y artículos de uso doméstico	0,00	0,00	0,00	0,00	95
96	Otros servicios personales	0,00	0,00	0,00	0,00	96
Sección T	**ACTIVIDADES DE LOS HOGARES COMO EMPLEADORES Y COMO PRODUCTORES DE BIENES Y SERVICIOS PARA USO PROPIO**	**0,00**	**0,00**	**0,00**	**0,00**	**Sección T**
97	Actividades de los hogares como empleadores de personal doméstico	0,00	0,00	0,00	0,00	97
98	Actividades de los hogares como productores de bienes y servicios para uso propio	0,00	0,00	0,00	0,00	98
Sección U	**ACTIVIDADES DE ORGANIZACIONES Y ORGANISMOS EXTRATERRITORIALES**	**0,00**	**0,00**	**0,00**	**0,00**	**Sección U**
99	Actividades de organizaciones y organismos extraterritoriales	0,00	0,00	0,00	0,00	99
	OTROS SIN CLASIFICAR	0,00	0,00	0,00	0,00	
	TOTAL	**0,45**	**0,83**	**0,77**	**0,67**	

INVASSAT

Institut Valencià de Seguretat i Salut en el Treball

www.invassat.gva.es

secretaria.invassat@gva.es

GENERALITAT VALENCIANA

Conselleria d'Economia Sostenible, Sectors Productius, Comerç i Treball