



ESTADÍSTIQUES DE L'INVASSAT

Accidentes de trabajo en la Comunitat Valenciana

Julio 2021 /
Junio 2022

Título: *Estadísticas de accidentes de trabajo en la Comunitat Valenciana : julio 2021 – junio 2022*

Autor: Jorge Cervera Boada, José Ignacio Villarroya Bayarri y Miguel Poquet Peiró. Servicio de Programas de Actuación y Estadística.

Edición: julio 2022

Identificador: EA01-220802

Institut Valencià de Seguretat i Salut en el Treball (INVASSAT)
C/ València, 32. 46100 Burjassot
www.invassat.gva.es



**GENERALITAT
VALENCIANA**

INVASSAT
Institut Valencià de
Seguretat i Salut en el Treball

Para citar este documento:

INSTITUT VALENCIÀ DE SEGURETAT I SALUT EN EL TREBALL (INVASSAT).
Estadísticas de accidentes de trabajo en la Comunitat Valenciana : julio 2021 – junio 2022 [en línea]. Jorge Cervera Boada, José Ignacio Villarroya Bayarri, Miguel Poquet Peiró, coaut. Burjassot: INVASSAT, 2022. 74 p. [Consulta: dd.mm.aaaa]. Disponible en XXXX. (EA01-220802)

Fuentes:

Datos sobre accidentes de trabajo en jornada de trabajo e in itinere extraídos de la consulta de la aplicación Delt@. Ministerio de Trabajo y Economía Social.
Datos de personas trabajadoras expuestas, Ministerio de Trabajo y Economía Social.

Versión 01

INDICE

Metodología y observaciones al Informe Provisional de Accidentes con baja en Jornada de Trabajo	Pág. 4
Informe provisional de Estadísticas de Accidentes con baja en Jornada de Trabajo contabilizados por fecha de baja médica	Pág. 5
Informe resumen de accidentes con baja en jornada de trabajo en la Comunitat Valenciana. Por fecha de baja médica.	Pág. 6
Informe resumen de accidentes con baja en jornada de trabajo en Alicante. Por fecha de baja médica.	Pág. 8
Informe resumen de accidentes con baja en jornada de trabajo en Castellón. Por fecha de baja médica.	Pág. 10
Informe resumen de accidentes con baja en jornada de trabajo en Valencia. Por fecha de baja médica.	Pág. 12
Cuadro 1 Total de accidentes con baja en jornada de trabajo por sectores económicos en la Comunitat Valenciana. Por fecha de baja médica.	Pág. 14
Cuadro 2 Total de accidentes con baja en jornada de trabajo por sectores económicos en la provincia de Alicante . Por fecha de baja médica.	Pág. 15
Cuadro 3 Total de accidentes con baja en jornada de trabajo por sectores económicos en la provincia de Castellón. Por fecha de baja médica.	Pág. 16
Cuadro 4 Total de accidentes con baja en jornada de trabajo por sectores económicos en la provincia de Valencia. Por fecha de baja médica.	Pág. 17
Cuadro 5 Total de accidentes con baja en jornada de trabajo por secciones en la Comunitat Valenciana y sus provincias.	Pág. 18
Cuadro 6 Total de accidentes con baja en jornada de trabajo por divisiones en la Comunitat Valenciana y sus provincias.	Pág. 19
Cuadro 7 Accidentes graves en jornada de trabajo por secciones en la Comunitat Valenciana y sus provincias.	Pág. 21
Cuadro 8 Accidentes graves en jornada de trabajo por divisiones en la Comunitat Valenciana y sus provincias.	Pág. 22
Cuadro 9 Accidentes mortales en jornada de trabajo por secciones en la Comunitat Valenciana y sus provincias.	Pág. 24
Cuadro 10 Accidentes mortales en jornada de trabajo por divisiones en la Comunitat Valenciana y sus provincias.	Pág. 25
Cuadro 11 Índice de incidencia del total de accidentes con baja en jornada de trabajo por secciones en la Comunitat Valenciana y sus provincias.	Pág. 27
Cuadro 12 Índice de incidencia del total de accidentes con baja en jornada de trabajo por divisiones en la Comunitat Valenciana y sus provincias.	Pág. 28
Cuadro 13 Índice de incidencia de los accidentes graves en jornada de trabajo por secciones en la Comunitat Valenciana y sus provincias.	Pág. 30
Cuadro 14 Índice de incidencia de los accidentes graves en jornada de trabajo por divisiones en la Comunitat Valenciana y sus provincias.	Pág. 31
Cuadro 15 Índice de incidencia de los accidentes mortales en jornada de trabajo por secciones en la Comunitat Valenciana y sus provincias.	Pág. 33
Cuadro 16 Índice de incidencia de los accidentes mortales en jornada de trabajo por divisiones en la Comunitat Valenciana y sus provincias.	Pág. 34
Cuadro 17 Accidentes mortales según clasificación (no traumáticos, traumáticos tráfico, resto traumáticos) de la Comunitat Valenciana y provincias.	Pág. 36
Cuadro 18 Evolución del total de accidentes mortales de la Comunitat Valenciana y provincias según clasificación, respecto al periodo interanual anterior.	Pág. 38
Cuadro 19 Accidentes mortales traumáticos en jornada de trabajo, excluidos no traumáticos y asociados al tráfico. Según agrupación de códigos de forma del accidente. Comunitat Valenciana.	Pág. 39
Cuadro 20 Accidentes mortales traumáticos en jornada de trabajo, excluidos no traumáticos y asociados al tráfico. Según agrupación de códigos de forma del accidente. Provincia de Alicante.	Pág. 41
Cuadro 21 Accidentes mortales traumáticos en jornada de trabajo, excluidos no traumáticos y asociados al tráfico. Según agrupación de códigos de forma del accidente. Provincia de Castellón.	Pág. 43
Cuadro 22 Accidentes mortales traumáticos en jornada de trabajo, excluidos no traumáticos y asociados al tráfico. Según agrupación de códigos de forma del accidente. Provincia de Valencia.	Pág. 45
Cuadro 23 Accidentes mortales traumáticos en jornada de trabajo, excluidos no traumáticos y asociados al tráfico según la forma del accidente o del contacto que produjo la lesión. Comunitat Valenciana y provincias.	Pág. 47
Informe provisional de Estadísticas de Accidentes In Itinere contabilizados por fecha de baja médica	Pág. 48
Informe resumen de accidentes in itinere en la Comunitat Valenciana. Por fecha de baja médica.	Pág. 49
Informe resumen de accidentes in itinere en Alicante. Por fecha de baja médica.	Pág. 50
Informe resumen de accidentes in itinere en Castellón. Por fecha de baja médica.	Pág. 51
Informe resumen de accidentes in itinere en Valencia. Por fecha de baja médica.	Pág. 52
Cuadro 1 Total de accidentes in itinere por sectores económicos en la Comunitat Valenciana.	Pág. 53
Cuadro 2 Total de accidentes in itinere por sectores económicos en la provincia de Alicante.	Pág. 54
Cuadro 3 Total de accidentes in itinere por sectores económicos en la provincia de Castellón.	Pág. 55
Cuadro 4 Total de accidentes in itinere por sectores económicos en la provincia de Valencia.	Pág. 56
Cuadro 5 Total de accidentes in itinere por secciones en la Comunitat Valenciana y sus provincias.	Pág. 57
Cuadro 6 Total de accidentes in itinere por divisiones en la Comunitat Valenciana y sus provincias.	Pág. 58
Cuadro 7 Accidentes graves in itinere por secciones en la Comunitat Valenciana y sus provincias.	Pág. 60
Cuadro 8 Accidentes graves in itinere por divisiones en la Comunitat Valenciana y sus provincias.	Pág. 61
Cuadro 9 Accidentes mortales in itinere por secciones en la Comunitat Valenciana y sus provincias.	Pág. 62
Cuadro 10 Accidentes mortales in itinere por secciones y divisiones en la Comunitat Valenciana y sus provincias.	Pág. 64
Cuadro 11 Índice de incidencia del total de accidentes in itinere por secciones en la Comunitat Valenciana y sus provincias.	Pág. 66
Cuadro 12 Índice de incidencia del total de accidentes in itinere por divisiones en la Comunitat Valenciana y sus provincias.	Pág. 67
Cuadro 13 Índice de incidencia de los accidentes graves in itinere por secciones en la Comunitat Valenciana y sus provincias.	Pág. 69
Cuadro 14 Índice de incidencia de los accidentes graves in itinere por divisiones en la Comunitat Valenciana y sus provincias.	Pág. 70
Cuadro 15 Índice de incidencia de los accidentes mortales in itinere por secciones en la Comunitat Valenciana y sus provincias.	Pág. 72
Cuadro 16 Índice de incidencia de los accidentes mortales in itinere por divisiones en la Comunitat Valenciana y sus provincias.	Pág. 73

Metodología y observaciones al Informe Provisional de Accidentes con baja en Jornada de Trabajo

Los informes provisionales interanuales (12 meses) de los accidentes con baja en jornada de trabajo e Itinere que se han publicado todos los meses en la web del INVASSAT, hasta diciembre de 2012, fueron realizados con datos del sistema Delt@ según la fecha de recepción de los partes de accidente.

A partir de enero de 2013 se efectúa un cambio metodológico, realizándose este mismo informe con datos del sistema Delt@, pero por fecha de baja médica.

Sin embargo, los informes provisionales interanuales de accidentes y los análisis que se efectúan, se comenzaron a elaborar, a partir de enero de 2013, por fecha de baja médica, que ya utilizábamos en los índices de referencia en los planes de actuación contra la siniestralidad laboral en las empresas de la Comunitat Valenciana, por recoger mejor los casos que han sucedido durante el periodo analizado.

Los accidentes mortales se revisan detalladamente uno a uno, corrigiéndose las codificaciones erróneas que puedan encontrarse.

Informe Provisional Interanual

Accidentes con baja en Jornada de Trabajo y Accidentes Itinere, según gravedad.

Periodo analizado: julio 2021 - junio 2022 (12 meses)

Comunitat Valenciana y Provincias.

DATOS PROVISIONALES

Consulta al sistema Delt@ en fecha 22-07-2022; sin pluriempleados y por fecha de baja médica. Se incluyen los accidentes recepcionados en el periodo de referencia.

Para calcular la evolución se efectúa una nueva consulta al sistema Delt@ en fecha 22-07-2022, también sin pluriempleados y que corresponde al mismo periodo, pero del año anterior.

OBSERVACIONES

El número de trabajadores expuestos procede de los datos facilitados, con carácter mensual, para cada una de las provincias de Alicante, Castellón y Valencia, por la Subdirección General de Estadística del Ministerio de Empleo y Seguridad Social a través de la Gerencia Informática de la Seguridad Social -Servicio de Aplicación y Protección Social- y el Servicio de Estadísticas de Siniestralidad Laboral.

Los trabajadores expuestos corresponden a los afiliados a fin de mes a la Seguridad Social, en aquellos regímenes que tienen cubiertas específicamente las contingencias profesionales de accidentes de trabajo y enfermedades profesionales:

Régimen General y Minería del Carbón, Régimen Especial Agrario, Régimen Especial del Mar, Sistema especial de Empleados de Hogar (a partir de enero de 2012) y Trabajadores del Régimen Especial de Autónomos que hayan optado por la cobertura de contingencias profesionales (a partir de agosto de 2006).

Para el cálculo del número de trabajadores expuestos en cada provincia, se obtiene la media aritmética de los 12 meses que abarca el periodo. El número de trabajadores expuestos de la Comunitat Valenciana es la suma de las medias obtenidas en cada una de las tres provincias.

Para el cálculo de estas medias aritméticas, se tienen en cuenta las cifras decimales correspondientes, mientras que para la presentación de los resultados, se obvian dichos decimales realizándose el redondeo correspondiente. Esto puede suponer que la suma del número de trabajadores de las tres provincias no coincida con el número de trabajadores de la Comunitat Valenciana. De este mismo modo puede suceder con el cálculo al hallar la media aritmética del número de trabajadores expuestos por sectores económicos.

Se debe tener en cuenta que a partir del 1 de enero de 2019:

- Dejan de incluirse los cuidadores no profesionales (aproximadamente 1.000 afiliados en enero 2019).

- La cobertura por contingencias profesionales es obligatoria en el RETA con carácter general (de acuerdo a lo establecido en el Real Decreto-ley 28/2018, de 28 de diciembre, si bien la citada norma recoge colectivos excepcionados dentro del RETA para los que persiste la cobertura voluntaria) lo que supone un incremento aproximado de unos 330.000 afiliados en enero 2019 en la Comunitat Valenciana.

- Se produce un cambio en la definición de accidente mortal, se contabilizan como accidentes mortales todos los fallecimientos a consecuencia de un accidente de trabajo que se produzcan en el plazo de un año desde la fecha del accidente, independientemente de su gravedad inicial. Esta nueva definición, que amplía el concepto que se venía utilizando hasta ahora, se adapta a las recomendaciones de la Organización Internacional del Trabajo (OIT). También, esta definición es la que se utiliza en la Estadística Europea de Accidentes de Trabajo que publica EUROSTAT. La definición utilizada hasta el 2018, consideraba como accidente mortal, a los efectos de esta estadística, el accidente de trabajo para el que las lesiones producidas constan como mortales en el parte de accidente de trabajo.

- Debido a la pandemia por COVID-19, desde marzo de 2020, diversos sectores se han visto afectados por Expedientes de Regulación Temporal de Empleo (ERTES). Esta situación de estado de alta como personal activo, sin estar expuesto a situaciones o actividades laborales, ha generado una no homogeneidad de las series. Por ello, pueden existir algunos valores absolutos e índices de incidencia de algunos sectores productivos que no son comparables a situaciones anteriores o posteriores hasta que se vuelva a la situación de normalidad.

- A partir del 2021 el Ministerio de Trabajo y Economía Social introduce en sus estudios estadísticos de los accidentes de trabajo un cambio de criterio importante en relación con la desagregación por actividad económica. Es por ello que se pasa a considerar como actividad económica la del centro de trabajo en el que el trabajador está dado de alta en la Seguridad Social (anteriormente se consideraba la actividad económica del centro de trabajo donde sucedía el accidente). La adopción de este criterio alinea la estadística española con el estándar europeo.

Estas circunstancias hacen que se produzca una ruptura de las series.



ESTADÍSTIQUES DE L'INVASSAT

Accidentes de trabajo en
la Comunitat Valenciana

Julio 2021 / Junio 2022

Sección I

**Informe
provisional de
estadísticas de
accidentes de
trabajo en
jornada de
trabajo (por
fecha de baja
médica)**

**Evolución respecto al año
anterior**

INFORME RESUMEN DE ACCIDENTES CON BAJA EN JORNADA DE TRABAJO

Comunitat Valenciana

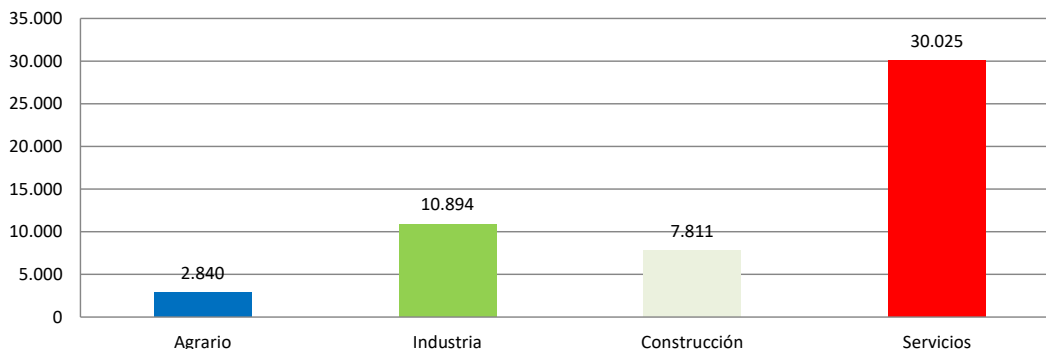
Periodo: julio 2021 - junio 2022 (12 meses)

Por fecha de baja médica

Accidentes con baja en jornada de trabajo

En el periodo considerado, en la Comunitat Valenciana se registraron un total de 51.570 accidentes con baja en jornada de trabajo, con un aumento de 0.382 casos en relación con el mismo periodo del año anterior y que representa un incremento del 0,8%.

En lo que respecta a los sectores, la distribución del total de los accidentes es la siguiente: el sector Agrario con 2.840 casos representa un 5,5%, la Industria con 10.894 casos representa un 21,1%, la Construcción con 7.811 casos representa un 15,1% y los Servicios con 30.025 casos representa un 58,2%.



El índice de incidencia del total de accidentes con baja en jornada de trabajo fue de 2.650,1 casos por cada cien mil trabajadores expuestos, con una reducción del 3,9%.

Por sectores, el índice de incidencia se distribuye de la siguiente manera: el Agrario es 5.324,6; la Industria es 3.701,2; la Construcción es 5.711,0 y el de Servicios es 2.054,4.

Población expuesta al riesgo

En el periodo considerado, la población expuesta al riesgo fue de 1.945.957 trabajadores, un 4,8% más que en el mismo periodo interanual anterior.

Accidentes graves

Los accidentes graves fueron 349 casos, con una disminución de 28 casos que representa una reducción del 7,4%.

El índice de incidencia de los accidentes graves fue de 17,9 casos por cada cien mil trabajadores expuestos, con una reducción del 11,7%.

Por sectores, en los accidentes graves, el índice de incidencia se distribuye de la siguiente manera por cada cien mil trabajadores: el sector Agrario es 22,5; la Industria es 28,2; la Construcción es 72,4 y los Servicios es 10,6.

Accidentes mortales

Los accidentes mortales fueron 67 casos, con un aumento de 2 casos que representa un incremento del 3,1%.

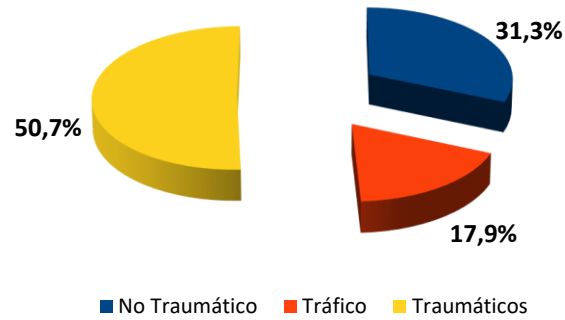
El índice de incidencia de los accidentes mortales fue de 3,4 casos por cada cien mil trabajadores expuestos, con una reducción del 1,6%.

Por sectores, en los accidentes mortales, el índice de incidencia se distribuye de la siguiente manera por cada cien mil trabajadores: el sector Agrario es 15,0; la Industria es 5,1; la Construcción es 7,3 y los Servicios es 2,3.

Las secciones de Transporte y almacenamiento con 15 casos (22,4%), ocupa el primer lugar; la sección de Industria manufacturera con 13 casos (19,4%), ocupa el segundo lugar y la sección de Construcción con 10 casos (14,9%), ocupa el tercer lugar.

Estas 3 secciones económicas representan el 56,7% del total de los casos.

De los 67 casos registrados, 21, es decir, el 31,3% de los casos, fueron patologías no traumáticas (accidentes cardiovasculares), 12 casos, es decir, el 17,9% fueron accidentes asociados al tráfico y el resto, es decir, 34 casos, fueron accidentes traumáticos y representan el 50,7%.



De los accidentes traumáticos, 11 casos (32,4%) fueron FORMAS 60-69 (Quedar atrapado, ser aplastado, sufrir amputación), 10 casos (29,4%) fueron FORMAS 30-39 (Aplastamiento sobre o contra un objeto inmóvil), 8 casos (23,5%) fueron FORMAS 40-49 (Choque o golpe contra objeto en movimiento, colisión), 1 caso (2,9%) fue FORMAS 10-19 (Contacto eléctrico, fuego, temperatura o sustancias peligrosas), 1 caso (2,9%) fue FORMAS 20-29 (Ahogamiento, quedar sepultado, quedar envuelto), 1 caso (2,9%) fue FORMAS 50-59 (Contacto con "Agente Material" Cortante, Punzante, Duro, Rugoso), 1 caso (2,9%) fue FORMAS 80-89 (Mordeduras, patadas, etc. (De animales o personas) y 1 caso (2,9%) fue FORMAS 00 (Ninguna información).

En cuanto a la evolución del total de accidentes mortales en jornada de trabajo según su clasificación con respecto al periodo interanual anterior, los accidentes no traumáticos han experimentado un descenso de 5 casos (-19,2%), los accidentes asociados al tráfico han experimentado un aumento de 8 casos (200%) y los accidentes traumáticos han experimentado un descenso de 1 caso (-2,9%).

INFORME RESUMEN DE ACCIDENTES CON BAJA EN JORNADA DE TRABAJO

Provincia de Alicante

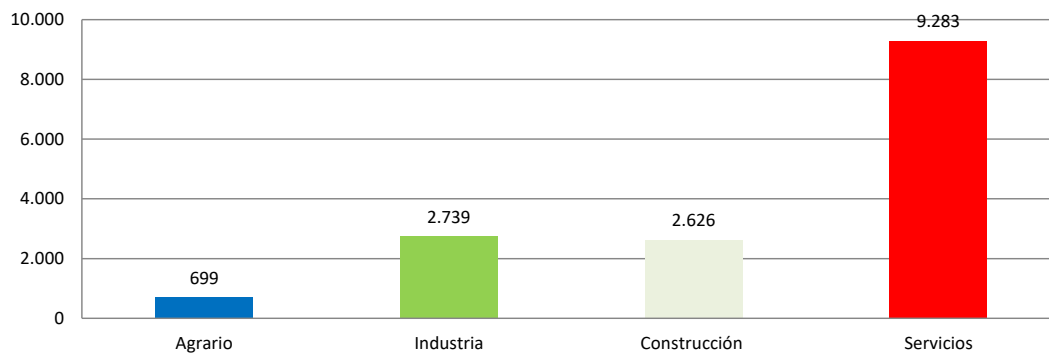
Periodo: julio 2021 - junio 2022 (12 meses)

Por fecha de baja médica

Accidentes con baja en jornada de trabajo

En el periodo considerado, en la provincia de Alicante se registraron un total de 15.347 accidentes con baja en jornada de trabajo, con un aumento de 144 casos en relación con el mismo periodo del año anterior y que representa un incremento del 1,0%.

En lo que respecta a los sectores, la distribución del total de los accidentes es la siguiente: el sector Agrario con 699 casos representa un 4,6%, la Industria con 2.739 casos representa un 17,8%, la Construcción con 2.626 casos representa un 17,1% y los Servicios con 9.283 casos representa un 60,5%.



El índice de incidencia del total de accidentes con baja en jornada de trabajo fue de 2.299,8 casos por cada cien mil trabajadores expuestos, con una reducción del 4,5%.

Por sectores, el índice de incidencia se distribuye de la siguiente manera: el Agrario es 4.265,6; la Industria es 3.056,8; la Construcción es 5.011,0 y el de Servicios es 1.824,1.

Población expuesta al riesgo

En el periodo considerado, la población expuesta al riesgo fue de 667.313 trabajadores, un 5,7% más que en el mismo periodo interanual anterior.

Accidentes graves

Los accidentes graves fueron 114 casos, con una disminución de 0 casos que representan una reducción del 0,0%.

El índice de incidencia de los accidentes graves fue de 17,1 casos por cada cien mil trabajadores expuestos, con una reducción del 5,4%.

Por sectores, en los accidentes graves, el índice de incidencia se distribuye de la siguiente manera por cada cien mil trabajadores: el sector Agrario es 36,6; Industria es 23,4; la Construcción es 74,4 y los Servicios es 9,4.

Accidentes mortales

Los accidentes mortales fueron 24 casos, con un aumento de 8 casos que representa un incremento del 50,0%.

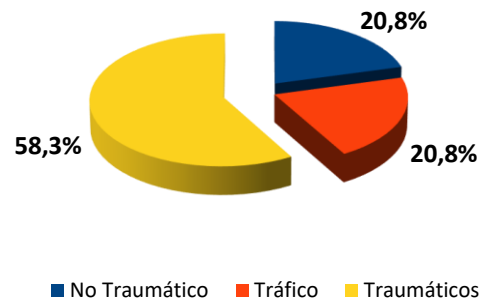
El índice de incidencia de los accidentes mortales fue de 3,6 casos por cada cien mil trabajadores expuestos, con un incremento del 41,9%.

Por sectores, en los accidentes mortales, el índice de incidencia se distribuye de la siguiente manera por cada cien mil trabajadores: el sector Agrario es 18,3; Industria es 3,4; la Construcción es 11,5 y los Servicios es 2,4.

La sección de Transporte y almacenamiento con 7 casos (29,2%), ocupa el primer lugar; la sección Construcción con 6 casos (25,0%), ocupa el segundo lugar; la sección de Agricultura, ganadería, silvicultura y pesca 3 casos (12,5%), ocupa el tercer lugar.

Estas 3 secciones económicas representan el 66,7% del total de los casos.

De los 24 casos registrados, 5, es decir, el 20,8% de los casos, fueron patologías no traumáticas (accidentes cardiovasculares), hubo 5 casos de accidentes asociados al tráfico (20,8%) y el resto, es decir, 14 casos, fueron accidentes traumáticos y representan el 58,3%.



De éstos últimos, 7 casos (50,0%) fueron FORMAS 60-69 (Quedar atrapado, ser aplastado, sufrir amputación), 3 casos (21,4%) fueron FORMAS 30-39 (Aplastamiento sobre o contra un objeto inmóvil), 3 casos (21,4%) fueron FORMAS 40-49 (Choque o golpe contra objeto en movimiento, colisión) y 1 caso (7,1%) fue FORMAS 00 (Ninguna información).

En cuanto a la evolución del total de accidentes mortales en jornada de trabajo según su clasificación con respecto al periodo interanual anterior, los accidentes no traumáticos han experimentado un descenso de 2 casos (-28,57%), los accidentes traumáticos asociados al tráfico han experimentado un aumento de 3 casos (150%), y el resto de traumáticos han experimentado un aumento de 7 casos (100%).

INFORME RESUMEN DE ACCIDENTES CON BAJA EN JORNADA DE TRABAJO

Provincia de Castellón

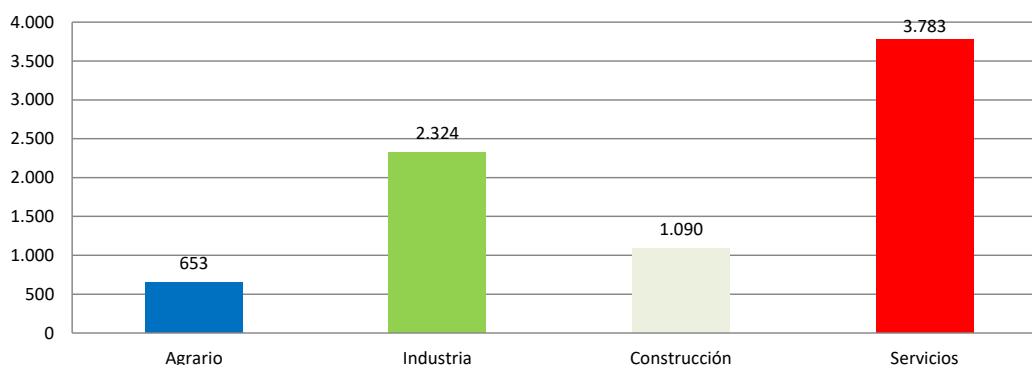
Periodo: julio 2021 - junio 2022 (12 meses)

Por fecha de baja médica

Accidentes con baja en jornada de trabajo

En el periodo considerado, en la provincia de Castellón se registraron un total de 7.850 accidentes con baja en jornada de trabajo, con un aumento de 107 casos en relación con el mismo periodo del año anterior y que representa un incremento del 1,4%.

En lo que respecta a los sectores, la distribución del total de los accidentes es la siguiente: el sector Agrario con 653 casos representa un 8,3%, la Industria con 2.324 casos representa un 29,6%, la Construcción con 1090 casos representa un 13,9% y los Servicios con 3.783 casos representan un 48,2%.



El índice de incidencia del total de accidentes con baja en jornada de trabajo fue de 3.260,5 casos por cada cien mil trabajadores expuestos, con una reducción del 3,0%.

Por sectores, el índice de incidencia se distribuye de la siguiente manera: el Agrario es 6.462,8; la Industria es 4.614,2; la Construcción es 6.504,7 y el de Servicios es 2.313,3.

Población expuesta al riesgo

En el periodo considerado, la población expuesta al riesgo fue de 240.761 trabajadores, un 4,5% más que en el mismo periodo interanual anterior.

Accidentes graves

Los accidentes graves fueron 38 casos, con una disminución de 13 casos que representan una reducción del 25,5%.

El índice de incidencia de los accidentes graves fue de 15,8 casos por cada cien mil trabajadores expuestos, con una reducción del 28,68%.

Por sectores, en los accidentes graves, el índice de incidencia se distribuye de la siguiente manera por cada cien mil trabajadores: el sector Agrario es nulo; Industria es 19,9; la Construcción es 65,6 y los Servicios es 10,4.

Accidentes mortales

Los accidentes mortales fueron 12 casos, con un aumento de 2 casos que representa un incremento del 20,0%.

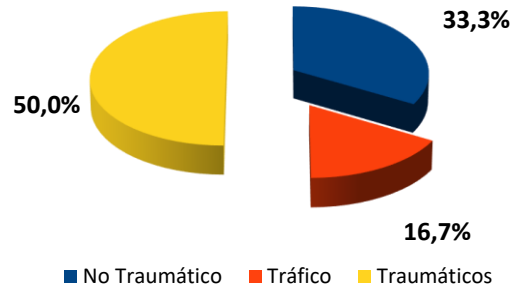
El índice de incidencia de los accidentes mortales fue de 5,0 casos por cada cien mil trabajadores expuestos, con un incremento del 14,9%.

Por sectores, en los accidentes mortales, el índice de incidencia se distribuye de la siguiente manera por cada cien mil trabajadores: el sector Agrario es 9,9; Industria es 11,9; la Construcción es 6,0 y los Servicios es 2,5.

La sección de Industria manufacturera con 6 casos (50,0%), ocupa el primer lugar; la sección de Transporte y almacenamiento con 2 casos (16,7%), ocupa el segundo lugar y las secciones de Agricultura, ganadería, silvicultura y pesca, Construcción, Comercio al por mayor y al por menor; reparación de vehículos de motor y motocicletas y Hostelería con 1 caso (8,3%) cada una, ocupan el tercer lugar.

Estas 6 secciones representan el 100,0% del total de los casos.

De los 12 casos registrados, 4 casos (33,3%) fueron patologías no traumáticas, 2 casos (16,7%) fue accidentes asociados al tráfico y 6 casos fueron accidentes traumáticos y representan el 50%.



De éstos últimos, 3 casos (50,0%) fueron FORMAS 40-49 (Choque o golpe contra objeto en movimiento, colisión), 2 casos (33,3%) fueron FORMAS 30-39 (Aplastamiento sobre o contra un objeto inmóvil) y 1 caso (16,7%) fue FORMAS 20-29 (Ahogamiento, quedar sepultado, quedar envuelto).

En cuanto a la evolución del total de accidentes mortales en jornada de trabajo con respecto al periodo interanual anterior, los accidentes no traumáticos han experimentado un descenso de 0 casos (0%), los accidentes traumáticos asociados al tráfico han experimentado un aumento de 2 casos (-%) y el resto de traumáticos han experimentado un descenso de 0 casos (0%).

INFORME RESUMEN DE ACCIDENTES CON BAJA EN JORNADA DE TRABAJO

Provincia de Valencia

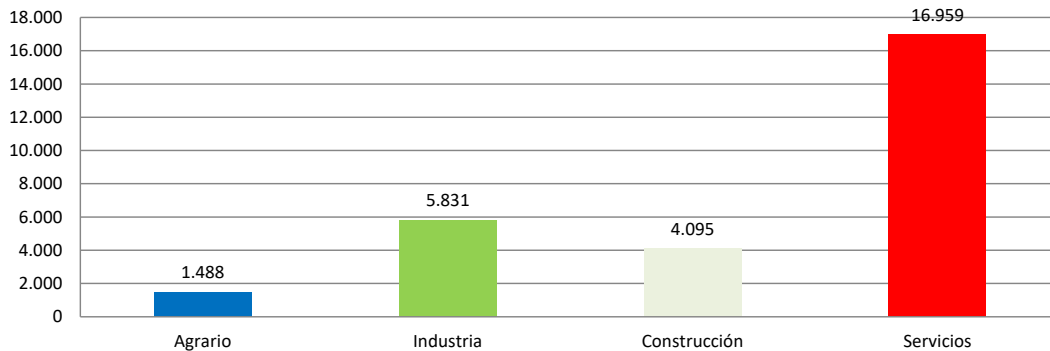
Periodo: julio 2021 - junio 2022 (12 meses)

Por fecha de baja médica

Accidentes con baja en jornada de trabajo

En el periodo considerado, en la provincia de Valencia se registraron un total de 28.373 accidentes con baja en jornada de trabajo, con un aumento de 131 casos en relación con el mismo periodo del año anterior y que representa un incremento del 0,5%.

En lo que respecta a los sectores, la distribución del total de los accidentes es la siguiente: el sector de la Agrario con 1.488 casos representa un 5,2%, la Industria con 5.831 casos representa un 20,6%, la Construcción con 4.095 casos representa un 14,4% y los Servicios con 16.959 casos representa un 59,8%.



El índice de incidencia del total de accidentes con baja en jornada de trabajo fue de 2.733,7 casos por cada cien mil trabajadores expuestos, con una reducción del 3,7%.

Por sectores, el índice de incidencia se distribuye de la siguiente manera: el Agrario es 5.542,5; la Industria es 3.777,4; la Construcción es 6.057,0 y el de Servicios es 2.149,3.

Población expuesta al riesgo

En el periodo considerado, la población expuesta al riesgo fue de 1.037.883 trabajadores, un 4,3% más que en el mismo periodo interanual anterior.

Accidentes graves

Los accidentes graves fueron 197 casos, con una disminución de 15 casos que representan una reducción del 7,1%.

El índice de incidencia de los accidentes graves fue de 19,0 casos por cada cien mil trabajadores expuestos, con una reducción del 10,9%.

Por sectores, en los accidentes graves, el índice de incidencia se distribuye de la siguiente manera por cada cien mil trabajadores: el sector Agrario es 22,4; la Industria es 33,7; la Construcción es 72,5 y los Servicios es 11,4.

Accidentes mortales

Los accidentes mortales fueron 31 casos, con una disminución de 8 casos que representan una reducción del 20,5%.

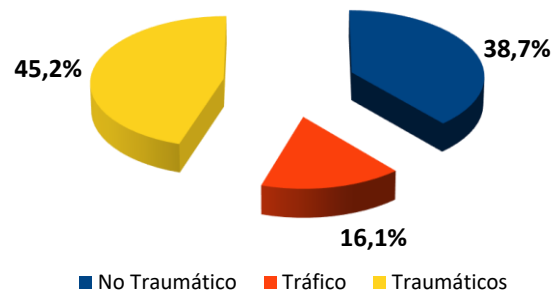
El índice de incidencia de los accidentes mortales fue de 3,0 casos por cada cien mil trabajadores expuestos, con una reducción del 23,8%.

Por sectores, en los accidentes mortales, el índice de incidencia se distribuye de la siguiente manera por cada cien mil trabajadores: el sector Agrario es 14,9; la Industria es 3,9; la Construcción es 4,4 y los Servicios es 2,3.

Las secciones de Industria manufacturera y la de Transporte y almacenamiento con 6 casos (19,4%) cada una, ocupan el primer lugar; las secciones de Agricultura, ganadería, silvicultura y pesca y la de Actividades administrativas y servicios auxiliares con 4 casos (12,9%) cada una, ocupan el segundo lugar y la sección de Construcción con 3 casos (9,7%), ocupa el tercer lugar.

Estas 5 secciones económicas representan el 74,3 % del total de los casos.

De los 31 casos registrados, 12, es decir, el 38,7% de los casos, fueron patologías no traumáticas (accidentes cardiovasculares), 5 casos, es decir, el 16,1% fueron accidentes asociados al tráfico y el resto, es decir, 14 casos, fueron accidentes traumáticos y representan el 45,2%.



De éstos últimos, 5 casos (35,7%) fueron FORMAS 30-39 (Aplastamiento sobre o contra objeto inmóvil), 4 casos (28,6%) fueron FORMAS 60-69 (Quedar atrapado, ser aplastado, sufrir amputación), 2 casos (14,3%) fueron FORMAS 40-49 (Choque o golpe contra objeto en movimiento, colisión), 1 caso (7,1%) fue FORMAS 10-19 (Contacto eléctrico, fuego, temperatura o sustancias peligrosas), 1 caso (7,1%) fue FORMAS 50-59 (Contacto con "Agente Material" Cortante, Punzante, Duro, Rugoso) y 1 caso (7,1%) fue FORMAS 80-89 (Mordeduras, patadas, etc. De animales o personas).

En cuanto a la evolución del total de accidentes mortales en jornada de trabajo según su clasificación con respecto al periodo interanual anterior, los accidentes no traumáticos han experimentado un descenso de 3 casos (-20%), los accidentes traumáticos asociados al tráfico han experimentado un aumento de 3 casos (150%) y el resto de traumáticos han experimentado un descenso de 8 casos (-36,4%).

**ACCIDENTES CON BAJA EN JORNADA DE TRABAJO
POR FECHA DE BAJA MÉDICA**

Cuadro 1

EVOLUCIÓN INTERANUAL: julio 2021 - junio 2022 (12 meses)

BUENA EVOLUCIÓN	MALA EVOLUCIÓN	AUMENTO DE POBLACIÓN EXPUESTA
-----------------	----------------	-------------------------------

COMUNITAT VALENCIANA

SECTOR	TOTAL ACCIDENTES		TRABAJADORES EXPUESTOS		Indice de Incidencia x 100.000	
	▲	▲%	▲	▲%	Total	▲%
AGRARIO	2.840		53.337		5.324,63	
	-588	-17,15	-2.793	-4,98		-12,82
INDUSTRIA	10.894		294.335		3.701,22	
	384	3,65	13.053	4,64		-0,94
CONSTRUCCIÓN	7.811		136.770		5.711,05	
	13	0,17	6.102	4,67		-4,30
SERVICIOS	30.025		1.461.515		2.054,38	
	573	1,95	72.629	5,23		-3,12
SIN CLASIFICAR	0		0		-	
	0	-	0	-		-
TOTAL	51.570		1.945.957		2.650,11	
	382	0,75	88.992	4,79		-3,86

SECTOR	ACCIDENTES GRAVES		TRABAJADORES EXPUESTOS		Indice de Incidencia x 100.000	
	▲	▲%	▲	▲%	Total	▲%
AGRARIO	12		53.337		22,50	
	-2	-14,29	-2.793	-4,98		-9,80
INDUSTRIA	83		294.335		28,20	
	-4	-4,60	13.053	4,64		-8,83
CONSTRUCCIÓN	99		136.770		72,38	
	-7	-6,60	6.102	4,67		-10,77
SERVICIOS	155		1.461.515		10,61	
	-15	-8,82	72.629	5,23		-13,35
SIN CLASIFICAR	0		0		-	
	0	-	0	-		-
TOTAL	349		1.945.957		17,93	
	-28	-7,43	88.992	4,79		-11,66

SECTOR	ACCIDENTES MORTALES		TRABAJADORES EXPUESTOS		Indice de Incidencia x 100.000	
	▲	▲%	▲	▲%	Total	▲%
AGRARIO	8		53.337		15,00	
	5	166,67	-2.793	-4,98		180,63
INDUSTRIA	15		294.335		5,10	
	4	36,36	13.053	4,64		30,32
CONSTRUCCIÓN	10		136.770		7,31	
	-3	-23,08	6.102	4,67		-26,51
SERVICIOS	34		1.461.515		2,33	
	-4	-10,53	72.629	5,23		-14,97
SIN CLASIFICAR	0		0		-	
	0	-	0	-		-
TOTAL	67		1.945.957		3,44	
	2	3,08	88.992	4,79		-1,64

Datos de accidentes: Base de datos del sistema Delt@ y contabilizados por baja médica en el periodo considerado.

Datos Índices de Incidencia x 100.000 trabajadores expuestos.

▲ : Variación absoluta con respecto al intervalo interanual inmediato anterior

▲% : Variación relativa porcentual con respecto al intervalo interanual inmediato anterior

**ACCIDENTES CON BAJA EN JORNADA DE TRABAJO
POR FECHA DE BAJA MÉDICA**

Cuadro 2

EVOLUCIÓN INTERANUAL: julio 2021 - junio 2022 (12 meses)

BUENA EVOLUCIÓN	MALA EVOLUCIÓN	AUMENTO DE POBLACIÓN EXPUESTA
-----------------	----------------	-------------------------------

PROVINCIA DE ALICANTE

SECTOR	TOTAL ACCIDENTES		TRABAJADORES EXPUESTOS		Indice de Incidencia x 100.000	
	▲	▲%	▲	▲%	Total	▲%
AGRARIO	699	-12,73	16.387	-1,90	4.265,58	-11,04
	-102		-317			
INDUSTRIA	2.739	1,11	89.604	6,86	3.056,78	-5,38
	30		5.753			
CONSTRUCCIÓN	2.626	-0,61	52.405	4,47	5.010,97	-4,86
	-16		2.243			
SERVICIOS	9.283	2,56	508.917	5,91	1.824,07	-3,16
	232		28.384			
SIN CLASIFICAR	0	-	0	-	-	-
	0		0			
TOTAL	15.347	0,95	667.313	5,71	2.299,82	-4,51
	144		36.062			

SECTOR	ACCIDENTES GRAVES		TRABAJADORES EXPUESTOS		Indice de Incidencia x 100.000	
	▲	▲%	▲	▲%	Total	▲%
AGRARIO	6	100,00	16.387	-1,90	36,61	103,87
	3		-317			
INDUSTRIA	21	-8,70	89.604	6,86	23,44	-14,56
	-2		5.753			
CONSTRUCCIÓN	39	11,43	52.405	4,47	74,42	6,66
	4		2.243			
SERVICIOS	48	-9,43	508.917	5,91	9,43	-14,49
	-5		28.384			
SIN CLASIFICAR	0	-	0	-	-	-
	0		0			
TOTAL	114	0,00	667.313	5,71	17,08	-5,40
	0		36.062			

SECTOR	ACCIDENTES MORTALES		TRABAJADORES EXPUESTOS		Indice de Incidencia x 100.000	
	▲	▲%	▲	▲%	Total	▲%
AGRARIO	3	-	16.387	-1,90	18,31	-
	3		-317			
INDUSTRIA	3	50,00	89.604	6,86	3,35	40,37
	1		5.753			
CONSTRUCCIÓN	6	50,00	52.405	4,47	11,45	43,58
	2		2.243			
SERVICIOS	12	20,00	508.917	5,91	2,36	13,31
	2		28.384			
SIN CLASIFICAR	0	-	0	-	-	-
	0		0			
TOTAL	24	50,00	667.313	5,71	3,60	41,89
	8		36.062			

Datos de accidentes: Base de datos del sistema Delt@ y contabilizados por baja médica en el periodo considerado.

Datos Índices de Incidencia x 100.000 trabajadores expuestos.

▲ : Variación absoluta con respecto al intervalo interanual inmediato anterior

▲% : Variación relativa porcentual con respecto al intervalo interanual inmediato anterior

**ACCIDENTES CON BAJA EN JORNADA DE TRABAJO
POR FECHA DE BAJA MÉDICA**

Cuadro 3

EVOLUCIÓN INTERANUAL: julio 2021 - junio 2022 (12 meses)

BUENA EVOLUCIÓN	MALA EVOLUCIÓN	AUMENTO DE POBLACIÓN EXPUESTA
-----------------	----------------	-------------------------------

PROVINCIA DE CASTELLÓN

SECTOR	TOTAL ACCIDENTES		TRABAJADORES EXPUESTOS		Indice de Incidencia x 100.000	
	▲	▲%	▲	▲%	Total	▲%
AGRARIO	653	-22,08	10.104	-9,95	6.462,79	-13,47
	-185		-1.116			
INDUSTRIA	2.324	13,15	50.366	5,17	4.614,22	7,58
	270		2.476			
CONSTRUCCIÓN	1.090	13,66	16.757	6,35	6.504,74	6,87
	131		1.001			
SERVICIOS	3.783	-2,80	163.534	5,11	2.313,28	-7,52
	-109		7.943			
SIN CLASIFICAR	0	-	0	-	-	-
	0		0			
TOTAL	7.850	1,38	240.761	4,47	3.260,49	-2,96
	107		10.304			

SECTOR	ACCIDENTES GRAVES		TRABAJADORES EXPUESTOS		Indice de Incidencia x 100.000	
	▲	▲%	▲	▲%	Total	▲%
AGRARIO	0	-100,00	10.104	-9,95	0,00	-100,00
	-1		-1.116			
INDUSTRIA	10	-28,57	50.366	5,17	19,85	-32,08
	-4		2.476			
CONSTRUCCIÓN	11	-35,29	16.757	6,35	65,64	-39,16
	-6		1.001			
SERVICIOS	17	-10,53	163.534	5,11	10,40	-14,87
	-2		7.943			
SIN CLASIFICAR	0	-	0	-	-	-
	0		0			
TOTAL	38	-25,49	240.761	4,47	15,78	-28,68
	-13		10.304			

SECTOR	ACCIDENTES MORTALES		TRABAJADORES EXPUESTOS		Indice de Incidencia x 100.000	
	▲	▲%	▲	▲%	Total	▲%
AGRARIO	1	-50,00	10.104	-9,95	9,90	-44,48
	-1		-1.116			
INDUSTRIA	6	100,00	50.366	5,17	11,91	90,17
	3		2.476			
CONSTRUCCIÓN	1	-	16.757	6,35	5,97	-
	1		1.001			
SERVICIOS	4	-20,00	163.534	5,11	2,45	-23,89
	-1		7.943			
SIN CLASIFICAR	0	-	0	-	-	-
	0		0			
TOTAL	12	20,00	240.761	4,47	4,98	14,86
	2		10.304			

Datos de accidentes: Base de datos del sistema Delt@ y contabilizados por baja médica en el periodo considerado.

Datos Índices de Incidencia x 100.000 trabajadores expuestos.

▲ : Variación absoluta con respecto al intervalo interanual inmediato anterior

▲% : Variación relativa porcentual con respecto al intervalo interanual inmediato anterior

**ACCIDENTES CON BAJA EN JORNADA DE TRABAJO
POR FECHA DE BAJA MÉDICA**

Cuadro 4

EVOLUCIÓN INTERANUAL: julio 2021 - junio 2022 (12 meses)

BUENA EVOLUCIÓN	MALA EVOLUCIÓN	AUMENTO DE POBLACIÓN EXPUESTA
-----------------	----------------	-------------------------------

PROVINCIA DE VALENCIA

SECTOR	TOTAL ACCIDENTES		TRABAJADORES EXPUESTOS		Indice de Incidencia x 100.000	
	▲	▲%	▲	▲%	Total	▲%
AGRARIO	1.488		26.847		5.542,52	
	-301	-16,83	-1.358	-4,81		-12,62
INDUSTRIA	5.831		154.365		3.777,41	
	84	1,46	4.824	3,23		-1,71
CONSTRUCCIÓN	4.095		67.608		6.056,98	
	-102	-2,43	2.858	4,41		-6,55
SERVICIOS	16.959		789.063		2.149,26	
	450	2,73	36.302	4,82		-2,00
SIN CLASIFICAR	0		0		-	
	0	-	0	-		-
TOTAL	28.373		1.037.883		2.733,74	
	131	0,46	42.626	4,28		-3,66

SECTOR	ACCIDENTES GRAVES		TRABAJADORES EXPUESTOS		Indice de Incidencia x 100.000	
	▲	▲%	▲	▲%	Total	▲%
AGRARIO	6		26.847		22,35	
	-4	-40,00	-1.358	-4,81		-36,97
INDUSTRIA	52		154.365		33,69	
	2	4,00	4.824	3,23		0,75
CONSTRUCCIÓN	49		67.608		72,48	
	-5	-9,26	2.858	4,41		-13,10
SERVICIOS	90		789.063		11,41	
	-8	-8,16	36.302	4,82		-12,39
SIN CLASIFICAR	0		0		-	
	0	-	0	-		-
TOTAL	197		1.037.883		18,98	
	-15	-7,08	42.626	4,28		-10,89

SECTOR	ACCIDENTES MORTALES		TRABAJADORES EXPUESTOS		Indice de Incidencia x 100.000	
	▲	▲%	▲	▲%	Total	▲%
AGRARIO	4		26.847		14,90	
	3	300,00	-1.358	-4,81		320,23
INDUSTRIA	6		154.365		3,89	
	0	0,00	4.824	3,23		-3,13
CONSTRUCCIÓN	3		67.608		4,44	
	-6	-66,67	2.858	4,41		-68,08
SERVICIOS	18		789.063		2,28	
	-5	-21,74	36.302	4,82		-25,34
SIN CLASIFICAR	0		0		-	
	0	-	0	-		-
TOTAL	31		1.037.883		2,99	
	-8	-20,51	42.626	4,28		-23,78

Datos de accidentes: Base de datos del sistema Delt@ y contabilizados por baja médica en el periodo considerado.

Datos Índices de Incidencia x 100.000 trabajadores expuestos.

▲ : Variación absoluta con respecto al intervalo interanual inmediato anterior

▲% : Variación relativa porcentual con respecto al intervalo interanual inmediato anterior

TOTAL DE ACCIDENTES CON BAJA EN JORNADA DE TRABAJO POR SECCIONES DEL CNAE-2009. EN LA COMUNITAT VALENCIANA Y SUS PROVINCIAS

Datos contabilizados según fecha de baja médica, correspondientes al periodo Interanual: julio 2021 - junio 2022

Cuadro 5

SECCIONES CNAE-2009		TOTAL DE ACCIDENTES EN JORNADA DE TRABAJO								CNAE-2009
		Provincia de Alicante		Provincia de Castellón		Provincia de Valencia		Comunitat Valenciana		
		Total	%	Total	%	Total	%	Total	%	
Sección A	AGRICULTURA, GANADERÍA, SILVICULTURA Y PESCA	699	4,6	653	8,3	1.488	5,2	2.840	5,5	Sección A
Sección B	INDUSTRIAS EXTRACTIVAS	32	0,2	7	0,1	24	0,1	63	0,1	Sección B
Sección C	INDUSTRIA MANUFACTURERA	2.377	15,5	2.205	28,1	5.366	18,9	9.948	19,3	Sección C
Sección D	SUMINISTRO DE ENERGIA ELECTRICA, GAS, VAPOR Y AIRE ACONDICIONADO	7	0,0	3	0,0	34	0,1	44	0,1	Sección D
Sección E	SUMINISTRO DE AGUA, ACTIVIDADES DE SANEAMIENTO, GESTIÓN DE RESIDUOS Y DESCONTAMINACIÓN	323	2,1	109	1,4	407	1,4	839	1,6	Sección E
Sección F	CONSTRUCCIÓN	2.626	17,1	1.090	13,9	4.095	14,4	7.811	15,1	Sección F
Sección G	COMERCIO AL POR MAYOR Y AL POR MENOR; REPARACIÓN DE VEHÍCULOS DE MOTOR Y MOTOCICLETAS	2.254	14,7	945	12,0	4.262	15,0	7.461	14,5	Sección G
Sección H	TRANSPORTE Y ALMACENAMIENTO	1.078	7,0	442	5,6	2.311	8,1	3.831	7,4	Sección H
Sección I	HOSTELERÍA	1.836	12,0	584	7,4	2.246	7,9	4.666	9,0	Sección I
Sección J	INFORMACIÓN Y COMUNICACIONES	112	0,7	24	0,3	163	0,6	299	0,6	Sección J
Sección K	ACTIVIDADES FINANCIERAS Y DE SEGUROS	23	0,1	14	0,2	34	0,1	71	0,1	Sección K
Sección L	ACTIVIDADES INMOBILIARIAS	30	0,2	11	0,1	54	0,2	95	0,2	Sección L
Sección M	ACTIVIDADES PROFESIONALES, CIENTÍFICAS Y TÉCNICAS	146	1,0	41	0,5	309	1,1	496	1,0	Sección M
Sección N	ACTIVIDADES ADMINISTRATIVAS Y SERVICIOS AUXILIARES	1.237	8,1	749	9,5	3.446	12,1	5.432	10,5	Sección N
Sección O	ADMINISTRACIÓN PÚBLICA Y DEFENSA; SEGURIDAD SOCIAL OBLIGATORIA	709	4,6	274	3,5	1.085	3,8	2.068	4,0	Sección O
Sección P	EDUCACIÓN	197	1,3	64	0,8	361	1,3	622	1,2	Sección P
Sección Q	ACTIVIDADES SANITARIAS Y DE SERVICIOS SOCIALES	1.116	7,3	352	4,5	1.685	5,9	3.153	6,1	Sección Q
Sección R	ACTIVIDADES ARTÍSTICAS, RECREATIVAS Y DE ENTRETENIMIENTO	244	1,6	135	1,7	542	1,9	921	1,8	Sección R
Sección S	OTROS SERVICIOS	236	1,5	118	1,5	374	1,3	728	1,4	Sección S
Sección T	ACTIVIDADES DE LOS HOGARES COMO EMPLEADORES Y COMO PRODUCTORES DE BIENES Y SERVICIOS PARA USO PROPIO	64	0,4	23	0,3	87	0,3	174	0,3	Sección T
Sección U	ACTIVIDADES DE ORGANIZACIONES Y ORGANISMOS EXTRATERRITORIALES	1	0,0	7	0,1	0	0,0	8	0,0	Sección U
	OTROS SIN CLASIFICAR	0	0,0	0	0,0	0	0,0	0	0,0	
TOTAL		15.347	100,0	7.850	100,0	28.373	100,0	51.570	100,0	

TOTAL DE ACCIDENTES CON BAJA EN JORNADA DE TRABAJO POR SECCIONES Y DIVISIONES, EN LA COMUNITAT VALENCIANA Y SUS PROVINCIAS

Cuadro 6

Datos contabilizados según fecha de baja médica, correspondientes al periodo Interanual: julio 2021 - junio 2022

SECCIONES Y DIVISIONES CNAE-2009		TOTAL DE ACCIDENTES EN JORNADA DE TRABAJO								
		Provincia de Alicante		Provincia de Castellón		Provincia de Valencia		Comunitat Valenciana		CNAE-2009
		Total	%	Total	%	Total	%	Total	%	
Sección A	AGRICULTURA, GANADERÍA, SILVICULTURA Y PESCA	699	4,55	653	8,32	1488	5,24	2840	5,51	Sección A
01	Agricultura, ganadería, caza y servicios relacionados con las mismas	586	3,82	554	7,06	1389	4,90	2529	4,90	01
02	Silvicultura y explotación forestal	43	0,28	56	0,71	86	0,30	185	0,36	02
03	Pesca y acuicultura	70	0,46	43	0,55	13	0,05	126	0,24	03
Sección B	INDUSTRIAS EXTRACTIVAS	32	0,21	7	0,09	24	0,08	63	0,12	Sección B
05	Extracción de antracita, hulla y lignito	0	0,00	0	0,00	0	0,00	0	0,00	05
06	Extracción de crudo de petróleo y gas natural	0	0,00	0	0,00	0	0,00	0	0,00	06
07	Extracción de minerales metálicos	0	0,00	0	0,00	1	0,00	1	0,00	07
08	Otras industrias extractivas	31	0,20	7	0,09	23	0,08	61	0,12	08
09	Actividades de apoyo a las industrias extractivas	1	0,01	0	0,00	0	0,00	1	0,00	09
Sección C	INDUSTRIA MANUFACTURERA	2377	15,49	2205	28,09	5366	18,91	9948	19,29	Sección C
10	Industria de la alimentación	325	2,12	152	1,94	1333	4,70	1810	3,51	10
11	Fabricación de bebidas	13	0,08	9	0,11	89	0,31	111	0,22	11
12	Industria del tabaco	0	0,00	0	0,00	1	0,00	1	0,00	12
13	Industria textil	248	1,62	14	0,18	176	0,62	438	0,85	13
14	Confección de prendas de vestir	10	0,07	6	0,08	30	0,11	46	0,09	14
15	Industria del cuero y del calzado	237	1,54	10	0,13	15	0,05	262	0,51	15
16	Industria de la madera y del corcho, excepto muebles; cestería y espartería	97	0,63	97	1,24	253	0,89	447	0,87	16
17	Industria del papel	56	0,36	29	0,37	101	0,36	186	0,36	17
18	Artes gráficas y reproducción de soportes grabados	40	0,26	7	0,09	114	0,40	161	0,31	18
19	Coquerías y refino de petróleo	0	0,00	0	0,00	0	0,00	0	0,00	19
20	Industria química	90	0,59	122	1,55	267	0,94	479	0,93	20
21	Fabricación de productos farmacéuticos	3	0,02	0	0,00	16	0,06	19	0,04	21
22	Fabricación de productos de caucho y plásticos	315	2,05	31	0,39	322	1,13	668	1,30	22
23	Fabricación de otros productos minerales no metálicos	204	1,33	1058	13,48	251	0,88	1513	2,93	23
24	Metalurgia; fabricación de productos de hierro, acero y ferroaleaciones	54	0,35	24	0,31	126	0,44	204	0,40	24
25	Fabricación de productos metálicos, excepto maquinaria y equipo	320	2,09	172	2,19	852	3,00	1344	2,61	25
26	Fabricación de productos informáticos, electrónicos y ópticos	0	0,00	19	0,24	20	0,07	39	0,08	26
27	Fabricación de material y equipo eléctrico	11	0,07	34	0,43	61	0,21	106	0,21	27
28	Fabricación de maquinaria y equipo n.c.o.p.	104	0,68	176	2,24	353	1,24	633	1,23	28
29	Fabricación de vehículos de motor, remolques y semirremolques	21	0,14	38	0,48	302	1,06	361	0,70	29
30	Fabricación de otro material de transporte	22	0,14	3	0,04	47	0,17	72	0,14	30
31	Fabricación de muebles	57	0,37	69	0,88	259	0,91	385	0,75	31
32	Otras industrias manufactureras	50	0,33	28	0,36	77	0,27	155	0,30	32
33	Reparación e instalación de maquinaria y equipo	100	0,65	107	1,36	301	1,06	508	0,99	33
Sección D	SUMINISTRO DE ENERGÍA ELÉCTRICA, GAS, VAPOR Y AIRE ACONDICIONADO	7	0,05	3	0,04	34	0,12	44	0,09	Sección D
35	Suministro de energía eléctrica, gas, vapor y aire acondicionado	7	0,05	3	0,04	34	0,12	44	0,09	35
Sección E	SUMINISTRO DE AGUA, ACTIVIDADES DE SANEAMIENTO, GESTIÓN DE RESIDUOS Y DESCONTAMINACIÓN	323	2,10	109	1,39	407	1,43	839	1,63	Sección E
36	Captación, depuración y distribución de agua	44	0,29	18	0,23	51	0,18	113	0,22	36
37	Recogida y tratamiento de aguas residuales	14	0,09	17	0,22	21	0,07	52	0,10	37
38	Recogida, tratamiento y eliminación de residuos; valorización	260	1,69	73	0,93	328	1,16	661	1,28	38
39	Actividades de descontaminación y otros servicios de gestión de residuos	5	0,03	1	0,01	7	0,02	13	0,03	39
Sección F	CONSTRUCCIÓN	2626	17,11	1090	13,89	4095	14,43	7811	15,15	Sección F
41	Construcción de edificios	1097	7,15	575	7,32	1623	5,72	3295	6,39	41
42	Ingeniería civil	70	0,46	37	0,47	200	0,70	307	0,60	42
43	Actividades de construcción especializada	1459	9,51	478	6,09	2272	8,01	4209	8,16	43
Sección G	COMERCIO AL POR MAYOR Y AL POR MENOR; REPARACIÓN DE VEHÍCULOS DE MOTOR Y MOTOCICLETAS	2254	14,69	945	12,04	4262	15,02	7461	14,47	Sección G
45	Venta y reparación de vehículos de motor y motocicletas	338	2,20	120	1,53	571	2,01	1029	2,00	45
46	Comercio al por mayor e intermediarios del comercio, excepto de vehículos de motor y motocicletas	807	5,26	555	7,07	2090	7,37	3452	6,69	46
47	Comercio al por menor, excepto de vehículos de motor y motocicletas	1109	7,23	270	3,44	1601	5,64	2980	5,78	47
Sección H	TRANSPORTE Y ALMACENAMIENTO	1078	7,02	442	5,63	2311	8,15	3831	7,43	Sección H
49	Transporte terrestre y por tubería	687	4,48	306	3,90	1396	4,92	2389	4,63	49
50	Transporte marítimo y por vías navegables interiores	47	0,31	3	0,04	36	0,13	86	0,17	50
51	Transporte aéreo	18	0,12	2	0,03	15	0,05	35	0,07	51
52	Almacenamiento y actividades anexas al transporte	142	0,93	77	0,98	485	1,71	704	1,37	52
53	Actividades postales y de correos	184	1,20	54	0,69	379	1,34	617	1,20	53
Sección I	HOSTELERÍA	1836	11,96	584	7,44	2246	7,92	4666	9,05	Sección I
55	Servicios de alojamiento	459	2,99	156	1,99	199	0,70	814	1,58	55
56	Servicios de comidas y bebidas	1377	8,97	428	5,45	2047	7,21	3852	7,47	56

SECCIONES Y DIVISIONES CNAE-2009		TOTAL DE ACCIDENTES EN JORNADA DE TRABAJO								
		Provincia de Alicante		Provincia de Castellón		Provincia de Valencia		Comunitat Valenciana		CNAE-2009
		Total	%	Total	%	Total	%	Total	%	
Sección J	INFORMACIÓN Y COMUNICACIONES	112	0,73	24	0,31	163	0,57	299	0,58	Sección J
58	Edición	0	0,00	0	0,00	5	0,02	5	0,01	58
59	Actividades cinematográficas, de vídeo y de televisión, grabación de sonido y edición musical	8	0,05	2	0,03	15	0,05	25	0,05	59
60	Actividades de programación y emisión de radio y televisión	11	0,07	6	0,08	26	0,09	43	0,08	60
61	Telecomunicaciones	67	0,44	11	0,14	43	0,15	121	0,23	61
62	Programación, consultoría y otras actividades relacionadas con la informática	17	0,11	5	0,06	22	0,08	44	0,09	62
63	Servicios de información	9	0,06	0	0,00	52	0,18	61	0,12	63
Sección K	ACTIVIDADES FINANCIERAS Y DE SEGUROS	23	0,15	14	0,18	34	0,12	71	0,14	Sección K
64	Servicios financieros, excepto seguros y fondos de pensiones	16	0,10	6	0,08	20	0,07	42	0,08	64
65	Seguros, reaseguros y fondos de pensiones, excepto Seguridad Social obligatoria	0	0,00	0	0,00	3	0,01	3	0,01	65
66	Actividades auxiliares a los servicios financieros y a los seguros	7	0,05	8	0,10	11	0,04	26	0,05	66
Sección L	ACTIVIDADES INMOBILIARIAS	30	0,20	11	0,14	54	0,19	95	0,18	Sección L
68	Actividades inmobiliarias	30	0,20	11	0,14	54	0,19	95	0,18	68
Sección M	ACTIVIDADES PROFESIONALES, CIENTÍFICAS Y TÉCNICAS	146	0,95	41	0,52	309	1,09	496	0,96	Sección M
69	Actividades jurídicas y de contabilidad	20	0,13	6	0,08	38	0,13	64	0,12	69
70	Actividades de las sedes centrales; actividades de consultoría de gestión empresarial	7	0,05	6	0,08	7	0,02	20	0,04	70
71	Servicios técnicos de arquitectura e ingeniería; ensayos y análisis técnicos	29	0,19	15	0,19	114	0,40	158	0,31	71
72	Investigación y desarrollo	8	0,05	0	0,00	30	0,11	38	0,07	72
73	Publicidad y estudios de mercado	15	0,10	7	0,09	16	0,06	38	0,07	73
74	Otras actividades profesionales, científicas y técnicas	54	0,35	4	0,05	84	0,30	142	0,28	74
75	Actividades veterinarias	13	0,08	3	0,04	20	0,07	36	0,07	75
Sección N	ACTIVIDADES ADMINISTRATIVAS Y SERVICIOS AUXILIARES	1237	8,06	749	9,54	3446	12,15	5432	10,53	Sección N
77	Actividades de alquiler	60	0,39	15	0,19	135	0,48	210	0,41	77
78	Actividades relacionadas con el empleo	309	2,01	425	5,41	1426	5,03	2160	4,19	78
79	Actividades de agencias de viajes, operadores turísticos, servicios de reservas y otros relacionados	2	0,01	0	0,00	5	0,02	7	0,01	79
80	Actividades de seguridad e investigación	93	0,61	22	0,28	248	0,87	363	0,70	80
81	Servicios a edificios y actividades de jardinería	678	4,42	261	3,32	1241	4,37	2180	4,23	81
82	Actividades administrativas de oficina y otras actividades auxiliares a las empresas	95	0,62	26	0,33	391	1,38	512	0,99	82
Sección O	ADMINISTRACIÓN PÚBLICA Y DEFENSA; SEGURIDAD SOCIAL OBLIGATORIA	709	4,62	274	3,49	1085	3,82	2068	4,01	Sección O
84	Administración Pública y defensa; Seguridad Social obligatoria	709	4,62	274	3,49	1085	3,82	2068	4,01	84
Sección P	EDUCACIÓN	197	1,28	64	0,82	361	1,27	622	1,21	Sección P
85	Educación	197	1,28	64	0,82	361	1,27	622	1,21	85
Sección Q	ACTIVIDADES SANITARIAS Y DE SERVICIOS SOCIALES	1116	7,27	352	4,48	1685	5,94	3153	6,11	Sección Q
86	Actividades sanitarias	678	4,42	213	2,71	847	2,99	1738	3,37	86
87	Asistencia en establecimientos residenciales	292	1,90	96	1,22	637	2,25	1025	1,99	87
88	Actividades de servicios sociales sin alojamiento	146	0,95	43	0,55	201	0,71	390	0,76	88
Sección R	ACTIVIDADES ARTÍSTICAS, RECREATIVAS Y DE ENTRETENIMIENTO	244	1,59	135	1,72	542	1,91	921	1,79	Sección R
90	Actividades de creación, artísticas y espectáculos	9	0,06	11	0,14	62	0,22	82	0,16	90
91	Actividades de bibliotecas, archivos, museos y otras actividades culturales	24	0,16	1	0,01	42	0,15	67	0,13	91
92	Actividades de juegos de azar y apuestas	22	0,14	2	0,03	31	0,11	55	0,11	92
93	Actividades deportivas, recreativas y de entretenimiento	189	1,23	121	1,54	407	1,43	717	1,39	93
Sección S	OTROS SERVICIOS	236	1,54	118	1,50	374	1,32	728	1,41	Sección S
94	Actividades asociativas	42	0,27	16	0,20	40	0,14	98	0,19	94
95	Reparación de ordenadores, efectos personales y artículos de uso doméstico	29	0,19	31	0,39	50	0,18	110	0,21	95
96	Otros servicios personales	165	1,08	71	0,90	284	1,00	520	1,01	96
Sección T	ACTIVIDADES DE LOS HOGARES COMO EMPLEADORES Y COMO PRODUCTORES DE BIENES Y SERVICIOS PARA USO PROPIO	64	0,42	23	0,29	87	0,31	174	0,34	Sección T
97	Actividades de los hogares como empleadores de personal doméstico	64	0,42	23	0,29	87	0,31	174	0,34	97
98	Actividades de los hogares como productores de bienes y servicios para uso propio	0	0,00	0	0,00	0	0,00	0	0,00	98
Sección U	ACTIVIDADES DE ORGANIZACIONES Y ORGANISMOS EXTRATERRITORIALES	1	0,01	7	0,09	0	0,00	8	0,02	Sección U
99	Actividades de organizaciones y organismos extraterritoriales	1	0,01	7	0,09	0	0,00	8	0,02	99
			0,00		0,00		0,00		0,00	
	OTROS SIN CLASIFICAR	0	0,00	0	0,00	0	0,00	0	0,00	
			0,00		0,00		0,00		0,00	
	TOTAL	15.347	100,00	7.850	100,00	28.373	100,00	51.570	100,00	

ACCIDENTES GRAVES EN JORNADA DE TRABAJO POR SECCIONES, EN LA COMUNITAT VALENCIANA Y SUS PROVINCIAS

Datos contabilizados según fecha de baja médica, correspondientes al periodo Interanual: julio 2021 - junio 2022

Cuadro 7

SECCIONES CNAE-2009		ACCIDENTES GRAVES EN JORNADA DE TRABAJO								CNAE-2009
		Provincia de Alicante		Provincia de Castellón		Provincia de Valencia		Comunitat Valenciana		
		Total	%	Total	%	Total	%	Total	%	
Sección A	AGRICULTURA, GANADERÍA, SILVICULTURA Y PESCA	6	5,3	0	0,0	6	3,0	12	3,4	Sección A
Sección B	INDUSTRIAS EXTRACTIVAS	1	0,9	0	0,0	2	1,0	3	0,9	Sección B
Sección C	INDUSTRIA MANUFACTURERA	19	16,7	9	23,7	47	23,9	75	21,5	Sección C
Sección D	SUMINISTRO DE ENERGIA ELECTRICA, GAS, VAPOR Y AIRE ACONDICIONADO	0	0,0	1	2,6	0	0,0	1	0,3	Sección D
Sección E	SUMINISTRO DE AGUA, ACTIVIDADES DE SANEAMIENTO, GESTIÓN DE RESIDUOS Y DESCONTAMINACIÓN	1	0,9	0	0,0	3	1,5	4	1,1	Sección E
Sección F	CONSTRUCCIÓN	39	34,2	11	28,9	49	24,9	99	28,4	Sección F
Sección G	COMERCIO AL POR MAYOR Y AL POR MENOR; REPARACIÓN DE VEHÍCULOS DE MOTOR Y MOTOCICLETAS	7	6,1	4	10,5	17	8,6	28	8,0	Sección G
Sección H	TRANSPORTE Y ALMACENAMIENTO	8	7,0	3	7,9	29	14,7	40	11,5	Sección H
Sección I	HOSTELERÍA	6	5,3	2	5,3	6	3,0	14	4,0	Sección I
Sección J	INFORMACIÓN Y COMUNICACIONES	1	0,9	1	2,6	0	0,0	2	0,6	Sección J
Sección K	ACTIVIDADES FINANCIERAS Y DE SEGUROS	0	0,0	0	0,0	1	0,5	1	0,3	Sección K
Sección L	ACTIVIDADES INMOBILIARIAS	1	0,9	0	0,0	0	0,0	1	0,3	Sección L
Sección M	ACTIVIDADES PROFESIONALES, CIENTÍFICAS Y TÉCNICAS	1	0,9	0	0,0	5	2,5	6	1,7	Sección M
Sección N	ACTIVIDADES ADMINISTRATIVAS Y SERVICIOS AUXILIARES	7	6,1	4	10,5	15	7,6	26	7,4	Sección N
Sección O	ADMINISTRACIÓN PÚBLICA Y DEFENSA; SEGURIDAD SOCIAL OBLIGATORIA	6	5,3	0	0,0	7	3,6	13	3,7	Sección O
Sección P	EDUCACIÓN	1	0,9	0	0,0	3	1,5	4	1,1	Sección P
Sección Q	ACTIVIDADES SANITARIAS Y DE SERVICIOS SOCIALES	6	5,3	0	0,0	1	0,5	7	2,0	Sección Q
Sección R	ACTIVIDADES ARTÍSTICAS, RECREATIVAS Y DE ENTRETENIMIENTO	2	1,8	0	0,0	3	1,5	5	1,4	Sección R
Sección S	OTROS SERVICIOS	1	0,9	2	5,3	2	1,0	5	1,4	Sección S
Sección T	ACTIVIDADES DE LOS HOGARES COMO EMPLEADORES Y COMO PRODUCTORES DE BIENES Y SERVICIOS PARA USO PROPIO	1	0,9	1	2,6	1	0,5	3	0,9	Sección T
Sección U	ACTIVIDADES DE ORGANIZACIONES Y ORGANISMOS EXTRATERRITORIALES	0	0,0	0	0,0	0	0,0	0	0,0	Sección U
	OTROS SIN CLASIFICAR	0	0,0	0	0,0	0	0,0	0	0,0	
	TOTAL	114	100,0	38	100,0	197	100,0	349	100,0	

ACCIDENTES GRAVES EN JORNADA DE TRABAJO POR SECCIONES Y DIVISIONES. EN LA COMUNITAT VALENCIANA Y SUS PROVINCIAS

Datos contabilizados según fecha de baja médica, correspondientes al periodo Interanual: julio 2021 - junio 2022

Cuadro 8

SECCIONES Y DIVISIONES CNAE-2009		ACCIDENTES GRAVES EN JORNADA DE TRABAJO								CNAE-2009
		Provincia de Alicante		Provincia de Castellón		Provincia de Valencia		Comunitat Valenciana		
		Total	%	Total	%	Total	%	Total	%	
Sección A	AGRICULTURA, GANADERÍA, SILVICULTURA Y PESCA	6	5,26	0	0,00	6	3,05	12	3,44	Sección A
01	Agricultura, ganadería, caza y servicios relacionados con las mismas	5	4,39	0	0,00	6	3,05	11	3,15	01
02	Silvicultura y explotación forestal	0	0,00	0	0,00	0	0,00	0	0,00	02
03	Pesca y acuicultura	1	0,88	0	0,00	0	0,00	1	0,29	03
Sección B	INDUSTRIAS EXTRACTIVAS	1	0,88	0	0,00	2	1,02	3	0,86	Sección B
05	Extracción de antracita, hulla y lignito	0	0,00	0	0,00	0	0,00	0	0,00	05
06	Extracción de crudo de petróleo y gas natural	0	0,00	0	0,00	0	0,00	0	0,00	06
07	Extracción de minerales metálicos	0	0,00	0	0,00	0	0,00	0	0,00	07
08	Otras industrias extractivas	1	0,88	0	0,00	2	1,02	3	0,86	08
09	Actividades de apoyo a las industrias extractivas	0	0,00	0	0,00	0	0,00	0	0,00	09
Sección C	INDUSTRIA MANUFACTURERA	19	16,67	9	23,68	47	23,86	75	21,49	Sección C
10	Industria de la alimentación	2	1,75	0	0,00	11	5,58	13	3,72	10
11	Fabricación de bebidas	0	0,00	0	0,00	1	0,51	1	0,29	11
12	Industria del tabaco	0	0,00	0	0,00	0	0,00	0	0,00	12
13	Industria textil	0	0,00	0	0,00	1	0,51	1	0,29	13
14	Confección de prendas de vestir	0	0,00	0	0,00	0	0,00	0	0,00	14
15	Industria del cuero y del calzado	0	0,00	0	0,00	0	0,00	0	0,00	15
16	Industria de la madera y del corcho, excepto muebles; cestería y espartería	2	1,75	2	5,26	6	3,05	10	2,87	16
17	Industria del papel	1	0,88	1	2,63	1	0,51	3	0,86	17
18	Artes gráficas y reproducción de soportes grabados	0	0,00	0	0,00	1	0,51	1	0,29	18
19	Coquerías y refino de petróleo	0	0,00	0	0,00	0	0,00	0	0,00	19
20	Industria química	1	0,88	1	2,63	2	1,02	4	1,15	20
21	Fabricación de productos farmacéuticos	0	0,00	0	0,00	0	0,00	0	0,00	21
22	Fabricación de productos de caucho y plásticos	2	1,75	0	0,00	2	1,02	4	1,15	22
23	Fabricación de otros productos minerales no metálicos	1	0,88	3	7,89	2	1,02	6	1,72	23
24	Metalurgia; fabricación de productos de hierro, acero y ferroaleaciones	0	0,00	1	2,63	1	0,51	2	0,57	24
25	Fabricación de productos metálicos, excepto maquinaria y equipo	6	5,26	1	2,63	8	4,06	15	4,30	25
26	Fabricación de productos informáticos, electrónicos y ópticos	0	0,00	0	0,00	0	0,00	0	0,00	26
27	Fabricación de material y equipo eléctrico	0	0,00	0	0,00	0	0,00	0	0,00	27
28	Fabricación de maquinaria y equipo n.c.o.p.	0	0,00	0	0,00	4	2,03	4	1,15	28
29	Fabricación de vehículos de motor, remolques y semirremolques	1	0,88	0	0,00	2	1,02	3	0,86	29
30	Fabricación de otro material de transporte	0	0,00	0	0,00	0	0,00	0	0,00	30
31	Fabricación de muebles	0	0,00	0	0,00	3	1,52	3	0,86	31
32	Otras industrias manufactureras	2	1,75	0	0,00	0	0,00	2	0,57	32
33	Reparación e instalación de maquinaria y equipo	1	0,88	0	0,00	2	1,02	3	0,86	33
Sección D	SUMINISTRO DE ENERGÍA ELÉCTRICA, GAS, VAPOR Y AIRE ACONDICIONADO	0	0,00	1	2,63	0	0,00	1	0,29	Sección D
35	Suministro de energía eléctrica, gas, vapor y aire acondicionado	0	0,00	1	2,63	0	0,00	1	0,29	35
Sección E	SUMINISTRO DE AGUA, ACTIVIDADES DE SANEAMIENTO, GESTIÓN DE RESIDUOS Y DESCONTAMINACIÓN	1	0,88	0	0,00	3	1,52	4	1,15	Sección E
36	Captación, depuración y distribución de agua	0	0,00	0	0,00	0	0,00	0	0,00	36
37	Recogida y tratamiento de aguas residuales	0	0,00	0	0,00	0	0,00	0	0,00	37
38	Recogida, tratamiento y eliminación de residuos; valorización	1	0,88	0	0,00	2	1,02	3	0,86	38
39	Actividades de descontaminación y otros servicios de gestión de residuos	0	0,00	0	0,00	1	0,51	1	0,29	39
Sección F	CONSTRUCCIÓN	39	34,21	11	28,95	49	24,87	99	28,37	Sección F
41	Construcción de edificios	16	14,04	8	21,05	22	11,17	46	13,18	41
42	Ingeniería civil	0	0,00	0	0,00	0	0,00	0	0,00	42
43	Actividades de construcción especializada	23	20,18	3	7,89	27	13,71	53	15,19	43
Sección G	COMERCIO AL POR MAYOR Y AL POR MENOR; REPARACIÓN DE VEHÍCULOS DE MOTOR Y MOTOCICLETAS	7	6,14	4	10,53	17	8,63	28	8,02	Sección G
45	Venta y reparación de vehículos de motor y motocicletas	2	1,75	1	2,63	4	2,03	7	2,01	45
46	Comercio al por mayor e intermediarios del comercio, excepto de vehículos de motor y motocicletas	2	1,75	2	5,26	10	5,08	14	4,01	46
47	Comercio al por menor, excepto de vehículos de motor y motocicletas	3	2,63	1	2,63	3	1,52	7	2,01	47
Sección H	TRANSPORTE Y ALMACENAMIENTO	8	7,02	3	7,89	29	14,72	40	11,46	Sección H
49	Transporte terrestre y por tubería	6	5,26	3	7,89	23	11,68	32	9,17	49
50	Transporte marítimo y por vías navegables interiores	0	0,00	0	0,00	0	0,00	0	0,00	50
51	Transporte aéreo	0	0,00	0	0,00	0	0,00	0	0,00	51
52	Almacenamiento y actividades anexas al transporte	2	1,75	0	0,00	5	2,54	7	2,01	52
53	Actividades postales y de correos	0	0,00	0	0,00	1	0,51	1	0,29	53
Sección I	HOSTELERÍA	6	5,26	2	5,26	6	3,05	14	4,01	Sección I
55	Servicios de alojamiento	1	0,88	1	2,63	2	1,02	4	1,15	55
56	Servicios de comidas y bebidas	5	4,39	1	2,63	4	2,03	10	2,87	56

SECCIONES Y DIVISIONES CNAE-2009		ACCIDENTES GRAVES EN JORNADA DE TRABAJO								CNAE-2009
		Provincia de Alicante		Provincia de Castellón		Provincia de Valencia		Comunitat Valenciana		
		Total	%	Total	%	Total	%	Total	%	
Sección J	INFORMACIÓN Y COMUNICACIONES	1	0,88	1	2,63	0	0,00	2	0,57	Sección J
58	Edición	0	0,00	0	0,00	0	0,00	0	0,00	58
59	Actividades cinematográficas, de vídeo y de televisión, grabación de sonido y edición musical	0	0,00	0	0,00	0	0,00	0	0,00	59
60	Actividades de programación y emisión de radio y televisión	0	0,00	1	2,63	0	0,00	1	0,29	60
61	Telecomunicaciones	1	0,88	0	0,00	0	0,00	1	0,29	61
62	Programación, consultoría y otras actividades relacionadas con la informática	0	0,00	0	0,00	0	0,00	0	0,00	62
63	Servicios de información	0	0,00	0	0,00	0	0,00	0	0,00	63
Sección K	ACTIVIDADES FINANCIERAS Y DE SEGUROS	0	0,00	0	0,00	1	0,51	1	0,29	Sección K
64	Servicios financieros, excepto seguros y fondos de pensiones	0	0,00	0	0,00	0	0,00	0	0,00	64
65	Seguros, reaseguros y fondos de pensiones, excepto Seguridad Social obligatoria	0	0,00	0	0,00	0	0,00	0	0,00	65
66	Actividades auxiliares a los servicios financieros y a los seguros	0	0,00	0	0,00	1	0,51	1	0,29	66
Sección L	ACTIVIDADES INMOBILIARIAS	1	0,88	0	0,00	0	0,00	1	0,29	Sección L
68	Actividades inmobiliarias	1	0,88	0	0,00	0	0,00	1	0,29	68
Sección M	ACTIVIDADES PROFESIONALES, CIENTÍFICAS Y TÉCNICAS	1	0,88	0	0,00	5	2,54	6	1,72	Sección M
69	Actividades jurídicas y de contabilidad	0	0,00	0	0,00	0	0,00	0	0,00	69
70	Actividades de las sedes centrales; actividades de consultoría de gestión empresarial	0	0,00	0	0,00	0	0,00	0	0,00	70
71	Servicios técnicos de arquitectura e ingeniería; ensayos y análisis técnicos	1	0,88	0	0,00	5	2,54	6	1,72	71
72	Investigación y desarrollo	0	0,00	0	0,00	0	0,00	0	0,00	72
73	Publicidad y estudios de mercado	0	0,00	0	0,00	0	0,00	0	0,00	73
74	Otras actividades profesionales, científicas y técnicas	0	0,00	0	0,00	0	0,00	0	0,00	74
75	Actividades veterinarias	0	0,00	0	0,00	0	0,00	0	0,00	75
Sección N	ACTIVIDADES ADMINISTRATIVAS Y SERVICIOS AUXILIARES	7	6,14	4	10,53	15	7,61	26	7,45	Sección N
77	Actividades de alquiler	0	0,00	0	0,00	1	0,51	1	0,29	77
78	Actividades relacionadas con el empleo	2	1,75	3	7,89	5	2,54	10	2,87	78
79	Actividades de agencias de viajes, operadores turísticos, servicios de reservas y otros relacionados	0	0,00	0	0,00	0	0,00	0	0,00	79
80	Actividades de seguridad e investigación	0	0,00	0	0,00	1	0,51	1	0,29	80
81	Servicios a edificios y actividades de jardinería	4	3,51	1	2,63	5	2,54	10	2,87	81
82	Actividades administrativas de oficina y otras actividades auxiliares a las empresas	1	0,88	0	0,00	3	1,52	4	1,15	82
Sección O	ADMINISTRACIÓN PÚBLICA Y DEFENSA; SEGURIDAD SOCIAL OBLIGATORIA	6	5,26	0	0,00	7	3,55	13	3,72	Sección O
84	Administración Pública y defensa; Seguridad Social obligatoria	6	5,26	0	0,00	7	3,55	13	3,72	84
Sección P	EDUCACIÓN	1	0,88	0	0,00	3	1,52	4	1,15	Sección P
85	Educación	1	0,88	0	0,00	3	1,52	4	1,15	85
Sección Q	ACTIVIDADES SANITARIAS Y DE SERVICIOS SOCIALES	6	5,26	0	0,00	1	0,51	7	2,01	Sección Q
86	Actividades sanitarias	5	4,39	0	0,00	0	0,00	5	1,43	86
87	Asistencia en establecimientos residenciales	1	0,88	0	0,00	1	0,51	2	0,57	87
88	Actividades de servicios sociales sin alojamiento	0	0,00	0	0,00	0	0,00	0	0,00	88
Sección R	ACTIVIDADES ARTÍSTICAS, RECREATIVAS Y DE ENTRETENIMIENTO	2	1,75	0	0,00	3	1,52	5	1,43	Sección R
90	Actividades de creación, artísticas y espectáculos	0	0,00	0	0,00	2	1,02	2	0,57	90
91	Actividades de bibliotecas, archivos, museos y otras actividades culturales	0	0,00	0	0,00	0	0,00	0	0,00	91
92	Actividades de juegos de azar y apuestas	0	0,00	0	0,00	0	0,00	0	0,00	92
93	Actividades deportivas, recreativas y de entretenimiento	2	1,75	0	0,00	1	0,51	3	0,86	93
Sección S	OTROS SERVICIOS	1	0,88	2	5,26	2	1,02	5	1,43	Sección S
94	Actividades asociativas	0	0,00	0	0,00	1	0,51	1	0,29	94
95	Reparación de ordenadores, efectos personales y artículos de uso doméstico	0	0,00	0	0,00	1	0,51	1	0,29	95
96	Otros servicios personales	1	0,88	2	5,26	0	0,00	3	0,86	96
Sección T	ACTIVIDADES DE LOS HOGARES COMO EMPLEADORES Y COMO PRODUCTORES DE BIENES Y SERVICIOS PARA USO PROPIO	1	0,88	1	2,63	1	0,51	3	0,86	Sección T
97	Actividades de los hogares como empleadores de personal doméstico	1	0,88	1	2,63	1	0,51	3	0,86	97
98	Actividades de los hogares como productores de bienes y servicios para uso propio	0	0,00	0	0,00	0	0,00	0	0,00	98
Sección U	ACTIVIDADES DE ORGANIZACIONES Y ORGANISMOS EXTRATERRITORIALES	0	0,00	0	0,00	0	0,00	0	0,00	Sección U
99	Actividades de organizaciones y organismos extraterritoriales	0	0,00	0	0,00	0	0,00	0	0,00	99
	OTROS SIN CLASIFICAR	0	0,00	0	0,00	0	0,00	0	0,00	
		0	0,00	0	0,00	0	0,00	0	0,00	
	TOTAL	114	100,00	38	100,00	197	100,00	349	100,00	

ACCIDENTES MORTALES EN JORNADA DE TRABAJO POR SECCIONES, EN LA COMUNITAT VALENCIANA Y SUS PROVINCIAS

Datos contabilizados según fecha de baja médica, correspondientes al periodo Interanual: julio 2021 - junio 2022

Cuadro 9

SECCIONES CNAE-2009		ACCIDENTES MORTALES EN JORNADA DE TRABAJO								CNAE-2009
		Provincia de Alicante		Provincia de Castellón		Provincia de Valencia		Comunitat Valenciana		
		Total	%	Total	%	Total	%	Total	%	
Sección A	AGRICULTURA, GANADERÍA, SILVICULTURA Y PESCA	3	12,5	1	8,3	4	12,9	8	11,9	Sección A
Sección B	INDUSTRIAS EXTRACTIVAS	0	0,0	0	0,0	0	0,0	0	0,0	Sección B
Sección C	INDUSTRIA MANUFACTURERA	1	4,2	6	50,0	6	19,4	13	19,4	Sección C
Sección D	SUMINISTRO DE ENERGIA ELECTRICA, GAS, VAPOR Y AIRE ACONDICIONADO	0	0,0	0	0,0	0	0,0	0	0,0	Sección D
Sección E	SUMINISTRO DE AGUA, ACTIVIDADES DE SANEAMIENTO, GESTIÓN DE RESIDUOS Y DESCONTAMINACIÓN	2	8,3	0	0,0	0	0,0	2	3,0	Sección E
Sección F	CONSTRUCCIÓN	6	25,0	1	8,3	3	9,7	10	14,9	Sección F
Sección G	COMERCIO AL POR MAYOR Y AL POR MENOR; REPARACIÓN DE VEHÍCULOS DE MOTOR Y MOTOCICLETAS	2	8,3	1	8,3	2	6,5	5	7,5	Sección G
Sección H	TRANSPORTE Y ALMACENAMIENTO	7	29,2	2	16,7	6	19,4	15	22,4	Sección H
Sección I	HOSTELERÍA	0	0,0	1	8,3	1	3,2	2	3,0	Sección I
Sección J	INFORMACIÓN Y COMUNICACIONES	0	0,0	0	0,0	0	0,0	0	0,0	Sección J
Sección K	ACTIVIDADES FINANCIERAS Y DE SEGUROS	0	0,0	0	0,0	0	0,0	0	0,0	Sección K
Sección L	ACTIVIDADES INMOBILIARIAS	0	0,0	0	0,0	0	0,0	0	0,0	Sección L
Sección M	ACTIVIDADES PROFESIONALES, CIENTÍFICAS Y TÉCNICAS	0	0,0	0	0,0	0	0,0	0	0,0	Sección M
Sección N	ACTIVIDADES ADMINISTRATIVAS Y SERVICIOS AUXILIARES	0	0,0	0	0,0	4	12,9	4	6,0	Sección N
Sección O	ADMINISTRACIÓN PÚBLICA Y DEFENSA; SEGURIDAD SOCIAL OBLIGATORIA	0	0,0	0	0,0	2	6,5	2	3,0	Sección O
Sección P	EDUCACIÓN	0	0,0	0	0,0	0	0,0	0	0,0	Sección P
Sección Q	ACTIVIDADES SANITARIAS Y DE SERVICIOS SOCIALES	0	0,0	0	0,0	0	0,0	0	0,0	Sección Q
Sección R	ACTIVIDADES ARTÍSTICAS, RECREATIVAS Y DE ENTRETENIMIENTO	1	4,2	0	0,0	2	6,5	3	4,5	Sección R
Sección S	OTROS SERVICIOS	2	8,3	0	0,0	1	3,2	3	4,5	Sección S
Sección T	ACTIVIDADES DE LOS HOGARES COMO EMPLEADORES Y COMO PRODUCTORES DE BIENES Y SERVICIOS PARA USO PROPIO	0	0,0	0	0,0	0	0,0	0	0,0	Sección T
Sección U	ACTIVIDADES DE ORGANIZACIONES Y ORGANISMOS EXTRATERRITORIALES	0	0,0	0	0,0	0	0,0	0	0,0	Sección U
	OTROS SIN CLASIFICAR	0	0,0	0	0,0	0	0,0	0	0,0	
	TOTAL	24	100,0	12	100,0	31	100,0	67	100,0	

ACCIDENTES MORTALES EN JORNADA DE TRABAJO POR SECCIONES Y DIVISIONES, EN LA COMUNITAT VALENCIANA Y SUS PROVINCIAS

Datos contabilizados según fecha de baja médica, correspondientes al periodo Interanual: julio 2021 - junio 2022

Cuadro 10

SECCIONES Y DIVISIONES CNAE-2009		ACCIDENTES MORTALES EN JORNADA DE TRABAJO								
		Provincia de Alicante		Provincia de Castellón		Provincia de Valencia		Comunitat Valenciana		CNAE-2009
		Total	%	Total	%	Total	%	Total	%	
Sección A	AGRICULTURA, GANADERÍA, SILVICULTURA Y PESCA	3	12,50	1	8,33	4	12,90	8	11,94	Sección A
01	Agricultura, ganadería, caza y servicios relacionados con las mismas	3	12,50	1	8,33	4	12,90	8	11,94	01
02	Silvicultura y explotación forestal	0	0,00	0	0,00	0	0,00	0	0,00	02
03	Pesca y acuicultura	0	0,00	0	0,00	0	0,00	0	0,00	03
Sección B	INDUSTRIAS EXTRACTIVAS	0	0,00	0	0,00	0	0,00	0	0,00	Sección B
05	Extracción de antracita, hulla y lignito	0	0,00	0	0,00	0	0,00	0	0,00	05
06	Extracción de crudo de petróleo y gas natural	0	0,00	0	0,00	0	0,00	0	0,00	06
07	Extracción de minerales metálicos	0	0,00	0	0,00	0	0,00	0	0,00	07
08	Otras industrias extractivas	0	0,00	0	0,00	0	0,00	0	0,00	08
09	Actividades de apoyo a las industrias extractivas	0	0,00	0	0,00	0	0,00	0	0,00	09
Sección C	INDUSTRIA MANUFACTURERA	1	4,17	6	50,00	6	19,35	13	19,40	Sección C
10	Industria de la alimentación	0	0,00	0	0,00	0	0,00	0	0,00	10
11	Fabricación de bebidas	0	0,00	0	0,00	0	0,00	0	0,00	11
12	Industria del tabaco	0	0,00	0	0,00	0	0,00	0	0,00	12
13	Industria textil	0	0,00	0	0,00	1	3,23	1	1,49	13
14	Confección de prendas de vestir	0	0,00	0	0,00	0	0,00	0	0,00	14
15	Industria del cuero y del calzado	0	0,00	0	0,00	0	0,00	0	0,00	15
16	Industria de la madera y del corcho, excepto muebles; cestería y espartería	0	0,00	1	8,33	0	0,00	1	1,49	16
17	Industria del papel	0	0,00	1	8,33	0	0,00	1	1,49	17
18	Artes gráficas y reproducción de soportes grabados	0	0,00	0	0,00	0	0,00	0	0,00	18
19	Coquerías y refino de petróleo	0	0,00	0	0,00	0	0,00	0	0,00	19
20	Industria química	0	0,00	0	0,00	0	0,00	0	0,00	20
21	Fabricación de productos farmacéuticos	0	0,00	0	0,00	0	0,00	0	0,00	21
22	Fabricación de productos de caucho y plásticos	1	4,17	0	0,00	0	0,00	1	1,49	22
23	Fabricación de otros productos minerales no metálicos	0	0,00	1	8,33	1	3,23	2	2,99	23
24	Metalurgia; fabricación de productos de hierro, acero y ferroaleaciones	0	0,00	0	0,00	0	0,00	0	0,00	24
25	Fabricación de productos metálicos, excepto maquinaria y equipo	0	0,00	1	8,33	0	0,00	1	1,49	25
26	Fabricación de productos informáticos, electrónicos y ópticos	0	0,00	0	0,00	0	0,00	0	0,00	26
27	Fabricación de material y equipo eléctrico	0	0,00	0	0,00	1	3,23	1	1,49	27
28	Fabricación de maquinaria y equipo n.c.o.p.	0	0,00	1	8,33	0	0,00	1	1,49	28
29	Fabricación de vehículos de motor, remolques y semirremolques	0	0,00	0	0,00	1	3,23	1	1,49	29
30	Fabricación de otro material de transporte	0	0,00	0	0,00	0	0,00	0	0,00	30
31	Fabricación de muebles	0	0,00	0	0,00	1	3,23	1	1,49	31
32	Otras industrias manufactureras	0	0,00	0	0,00	0	0,00	0	0,00	32
33	Reparación e instalación de maquinaria y equipo	0	0,00	1	8,33	1	3,23	2	2,99	33
Sección D	SUMINISTRO DE ENERGÍA ELÉCTRICA, GAS, VAPOR Y AIRE ACONDICIONADO	0	0,00	0	0,00	0	0,00	0	0,00	Sección D
35	Suministro de energía eléctrica, gas, vapor y aire acondicionado	0	0,00	0	0,00	0	0,00	0	0,00	35
Sección E	SUMINISTRO DE AGUA, ACTIVIDADES DE SANEAMIENTO, GESTIÓN DE RESIDUOS Y DESCONTAMINACIÓN	2	8,33	0	0,00	0	0,00	2	2,99	Sección E
36	Captación, depuración y distribución de agua	0	0,00	0	0,00	0	0,00	0	0,00	36
37	Recogida y tratamiento de aguas residuales	0	0,00	0	0,00	0	0,00	0	0,00	37
38	Recogida, tratamiento y eliminación de residuos; valorización	2	8,33	0	0,00	0	0,00	2	2,99	38
39	Actividades de descontaminación y otros servicios de gestión de residuos	0	0,00	0	0,00	0	0,00	0	0,00	39
Sección F	CONSTRUCCIÓN	6	25,00	1	8,33	3	9,68	10	14,93	Sección F
41	Construcción de edificios	3	12,50	1	8,33	0	0,00	4	5,97	41
42	Ingeniería civil	0	0,00	0	0,00	1	3,23	1	1,49	42
43	Actividades de construcción especializada	3	12,50	0	0,00	2	6,45	5	7,46	43
Sección G	COMERCIO AL POR MAYOR Y AL POR MENOR; REPARACIÓN DE VEHÍCULOS DE MOTOR Y MOTOCICLETAS	2	8,33	1	8,33	2	6,45	5	7,46	Sección G
45	Venta y reparación de vehículos de motor y motocicletas	0	0,00	1	8,33	0	0,00	1	1,49	45
46	Comercio al por mayor e intermediarios del comercio, excepto de vehículos de motor y motocicletas	2	8,33	0	0,00	2	6,45	4	5,97	46
47	Comercio al por menor, excepto de vehículos de motor y motocicletas	0	0,00	0	0,00	0	0,00	0	0,00	47
Sección H	TRANSPORTE Y ALMACENAMIENTO	7	29,17	2	16,67	6	19,35	15	22,39	Sección H
49	Transporte terrestre y por tubería	7	29,17	2	16,67	6	19,35	15	22,39	49
50	Transporte marítimo y por vías navegables interiores	0	0,00	0	0,00	0	0,00	0	0,00	50
51	Transporte aéreo	0	0,00	0	0,00	0	0,00	0	0,00	51
52	Almacenamiento y actividades anexas al transporte	0	0,00	0	0,00	0	0,00	0	0,00	52
53	Actividades postales y de correos	0	0,00	0	0,00	0	0,00	0	0,00	53
Sección I	HOSTELERÍA	0	0,00	1	8,33	1	3,23	2	2,99	Sección I
55	Servicios de alojamiento	0	0,00	0	0,00	0	0,00	0	0,00	55
56	Servicios de comidas y bebidas	0	0,00	1	8,33	1	3,23	2	2,99	56

CNAE-2009	ACCIDENTES MORTALES - SECCIONES Y DIVISIONES	Provincia de Alicante		Provincia de Castellón		Provincia de Valencia		Comunitat		CNAE-2009 Cuadro 10
		Total	%	Total	%	Total	%	Total	%	
Sección J	INFORMACIÓN Y COMUNICACIONES	0	0,00	0	0,00	0	0,00	0	0,00	Sección J
58	Edición	0	0,00	0	0,00	0	0,00	0	0,00	58
59	Actividades cinematográficas, de vídeo y de televisión, grabación de sonido y edición musical	0	0,00	0	0,00	0	0,00	0	0,00	59
60	Actividades de programación y emisión de radio y televisión	0	0,00	0	0,00	0	0,00	0	0,00	60
61	Telecomunicaciones	0	0,00	0	0,00	0	0,00	0	0,00	61
62	Programación, consultoría y otras actividades relacionadas con la informática	0	0,00	0	0,00	0	0,00	0	0,00	62
63	Servicios de información	0	0,00	0	0,00	0	0,00	0	0,00	63
Sección K	ACTIVIDADES FINANCIERAS Y DE SEGUROS	0	0,00	0	0,00	0	0,00	0	0,00	Sección K
64	Servicios financieros, excepto seguros y fondos de pensiones	0	0,00	0	0,00	0	0,00	0	0,00	64
65	Seguros, reaseguros y fondos de pensiones, excepto Seguridad Social obligatoria	0	0,00	0	0,00	0	0,00	0	0,00	65
66	Actividades auxiliares a los servicios financieros y a los seguros	0	0,00	0	0,00	0	0,00	0	0,00	66
Sección L	ACTIVIDADES INMOBILIARIAS	0	0,00	0	0,00	0	0,00	0	0,00	Sección L
68	Actividades inmobiliarias	0	0,00	0	0,00	0	0,00	0	0,00	68
Sección M	ACTIVIDADES PROFESIONALES, CIENTÍFICAS Y TÉCNICAS	0	0,00	0	0,00	0	0,00	0	0,00	Sección M
69	Actividades jurídicas y de contabilidad	0	0,00	0	0,00	0	0,00	0	0,00	69
70	Actividades de las sedes centrales; actividades de consultoría de gestión empresarial	0	0,00	0	0,00	0	0,00	0	0,00	70
71	Servicios técnicos de arquitectura e ingeniería; ensayos y análisis técnicos	0	0,00	0	0,00	0	0,00	0	0,00	71
72	Investigación y desarrollo	0	0,00	0	0,00	0	0,00	0	0,00	72
73	Publicidad y estudios de mercado	0	0,00	0	0,00	0	0,00	0	0,00	73
74	Otras actividades profesionales, científicas y técnicas	0	0,00	0	0,00	0	0,00	0	0,00	74
75	Actividades veterinarias	0	0,00	0	0,00	0	0,00	0	0,00	75
Sección N	ACTIVIDADES ADMINISTRATIVAS Y SERVICIOS AUXILIARES	0	0,00	0	0,00	4	12,90	4	5,97	Sección N
77	Actividades de alquiler	0	0,00	0	0,00	0	0,00	0	0,00	77
78	Actividades relacionadas con el empleo	0	0,00	0	0,00	3	9,68	3	4,48	78
79	Actividades de agencias de viajes, operadores turísticos, servicios de reservas y otros relacionados	0	0,00	0	0,00	0	0,00	0	0,00	79
80	Actividades de seguridad e investigación	0	0,00	0	0,00	0	0,00	0	0,00	80
81	Servicios a edificios y actividades de jardinería	0	0,00	0	0,00	1	3,23	1	1,49	81
82	Actividades administrativas de oficina y otras actividades auxiliares a las empresas	0	0,00	0	0,00	0	0,00	0	0,00	82
Sección O	ADMINISTRACIÓN PÚBLICA Y DEFENSA; SEGURIDAD SOCIAL OBLIGATORIA	0	0,00	0	0,00	2	6,45	2	2,99	Sección O
84	Administración Pública y defensa; Seguridad Social obligatoria	0	0,00	0	0,00	2	6,45	2	2,99	84
Sección P	EDUCACIÓN	0	0,00	0	0,00	0	0,00	0	0,00	Sección P
85	Educación	0	0,00	0	0,00	0	0,00	0	0,00	85
Sección Q	ACTIVIDADES SANITARIAS Y DE SERVICIOS SOCIALES	0	0,00	0	0,00	0	0,00	0	0,00	Sección Q
86	Actividades sanitarias	0	0,00	0	0,00	0	0,00	0	0,00	86
87	Asistencia en establecimientos residenciales	0	0,00	0	0,00	0	0,00	0	0,00	87
88	Actividades de servicios sociales sin alojamiento	0	0,00	0	0,00	0	0,00	0	0,00	88
Sección R	ACTIVIDADES ARTÍSTICAS, RECREATIVAS Y DE ENTRETENIMIENTO	1	4,17	0	0,00	2	6,45	3	4,48	Sección R
90	Actividades de creación, artísticas y espectáculos	0	0,00	0	0,00	0	0,00	0	0,00	90
91	Actividades de bibliotecas, archivos, museos y otras actividades culturales	0	0,00	0	0,00	1	3,23	1	1,49	91
92	Actividades de juegos de azar y apuestas	0	0,00	0	0,00	0	0,00	0	0,00	92
93	Actividades deportivas, recreativas y de entretenimiento	1	4,17	0	0,00	1	3,23	2	2,99	93
Sección S	OTROS SERVICIOS	2	8,33	0	0,00	1	3,23	3	4,48	Sección S
94	Actividades asociativas	1	4,17	0	0,00	1	3,23	2	2,99	94
95	Reparación de ordenadores, efectos personales y artículos de uso doméstico	0	0,00	0	0,00	0	0,00	0	0,00	95
96	Otros servicios personales	1	4,17	0	0,00	0	0,00	1	1,49	96
Sección T	ACTIVIDADES DE LOS HOGARES COMO EMPLEADORES Y COMO PRODUCTORES DE BIENES Y SERVICIOS PARA USO PROPIO	0	0,00	0	0,00	0	0,00	0	0,00	Sección T
97	Actividades de los hogares como empleadores de personal doméstico	0	0,00	0	0,00	0	0,00	0	0,00	97
98	Actividades de los hogares como productores de bienes y servicios para uso propio	0	0,00	0	0,00	0	0,00	0	0,00	98
Sección U	ACTIVIDADES DE ORGANIZACIONES Y ORGANISMOS EXTRATERRITORIALES	0	0,00	0	0,00	0	0,00	0	0,00	Sección U
99	Actividades de organizaciones y organismos extraterritoriales	0	0,00	0	0,00	0	0,00	0	0,00	99
	OTROS SIN CLASIFICAR	0	0,00	0	0,00	0	0,00	0	0,00	
TOTAL		24	100,00	12	100,00	31	100,00	67	100,00	

ÍNDICE DE INCIDENCIA DEL TOTAL DE ACCIDENTES CON BAJA EN JORNADA DE TRABAJO POR SECCIONES DEL CNAE-2009, EN LA COMUNITAT VALENCIANA Y SUS PROVINCIAS

Datos contabilizados según fecha de baja médica, correspondientes al periodo Interanual: julio 2021 - junio 2022

Cuadro 11

SECCIONES CNAE-2009		ÍNDICE DE INCIDENCIA DEL TOTAL DE ACCIDENTES EN JORNADA DE TRABAJO				CNAE-2009
		Provincia de Alicante	Provincia de Castellón	Provincia de Valencia	Comunitat Valenciana	
		Total	Total	Total	Total	
Sección A	AGRICULTURA, GANADERÍA, SILVICULTURA Y PESCA	4.265,6	6.463,0	5.542,5	5.324,6	Sección A
Sección B	INDUSTRIAS EXTRACTIVAS	4.981,2	2.515,7	3.925,3	4.112,0	Sección B
Sección C	INDUSTRIA MANUFACTURERA	2.904,7	4.657,2	3.756,7	3.657,1	Sección C
Sección D	SUMINISTRO DE ENERGIA ELECTRICA, GAS, VAPOR Y AIRE ACONDICIONADO	1.116,9	1.022,4	1.847,5	1.593,9	Sección D
Sección E	SUMINISTRO DE AGUA, ACTIVIDADES DE SANEAMIENTO, GESTIÓN DE RESIDUOS Y DESCONTAMINACIÓN	4.968,1	4.452,8	4.484,8	4.654,8	Sección E
Sección F	CONSTRUCCIÓN	5.010,9	6.504,9	6.057,0	5.711,1	Sección F
Sección G	COMERCIO AL POR MAYOR Y AL POR MENOR; REPARACIÓN DE VEHÍCULOS DE MOTOR Y MOTOCICLETAS	1.663,3	2.179,7	2.116,4	1.962,2	Sección G
Sección H	TRANSPORTE Y ALMACENAMIENTO	3.702,2	3.985,9	3.955,9	3.884,4	Sección H
Sección I	HOSTELERÍA	2.337,3	2.754,6	2.872,8	2.622,3	Sección I
Sección J	INFORMACIÓN Y COMUNICACIONES	887,9	960,2	610,6	715,2	Sección J
Sección K	ACTIVIDADES FINANCIERAS Y DE SEGUROS	226,4	422,8	200,5	233,3	Sección K
Sección L	ACTIVIDADES INMOBILIARIAS	336,7	781,6	637,2	505,6	Sección L
Sección M	ACTIVIDADES PROFESIONALES, CIENTÍFICAS Y TÉCNICAS	496,3	442,0	530,0	511,4	Sección M
Sección N	ACTIVIDADES ADMINISTRATIVAS Y SERVICIOS AUXILIARES	2.894,4	5.100,8	4.291,4	3.944,2	Sección N
Sección O	ADMINISTRACIÓN PÚBLICA Y DEFENSA; SEGURIDAD SOCIAL OBLIGATORIA	2.329,7	2.254,4	2.278,4	2.292,5	Sección O
Sección P	EDUCACIÓN	585,9	536,6	593,2	584,5	Sección P
Sección Q	ACTIVIDADES SANITARIAS Y DE SERVICIOS SOCIALES	2.050,5	1.953,1	1.959,2	1.989,9	Sección Q
Sección R	ACTIVIDADES ARTÍSTICAS, RECREATIVAS Y DE ENTRETENIMIENTO	1.913,4	3.196,7	2.812,4	2.540,9	Sección R
Sección S	OTROS SERVICIOS	1.190,7	1.848,5	1.363,4	1.357,3	Sección S
Sección T	ACTIVIDADES DE LOS HOGARES COMO EMPLEADORES Y COMO PRODUCTORES DE BIENES Y SERVICIOS PARA USO PROPIO	593,3	574,7	455,7	513,6	Sección T
Sección U	ACTIVIDADES DE ORGANIZACIONES Y ORGANISMOS EXTRATERRITORIALES	1.826,5	0,0	0,0	5.839,4	Sección U
	OTROS SIN CLASIFICAR	0	0	0	0	
	TOTAL	2.299,8	3.260,5	2.733,7	2.650,1	

ÍNDICE DE INCIDENCIA DEL TOTAL DE ACCIDENTES CON BAJA EN JORNADA DE TRABAJO POR SECCIONES Y DIVISIONES, EN LA COMUNITAT VALENCIANA Y SUS PROVINCIAS

Datos contabilizados según fecha de baja médica, correspondientes al periodo Interanual: julio 2021 - junio 2022

Cuadro 12

SECCIONES Y DIVISIONES CNAE-2009		ÍNDICE DE INCIDENCIA DEL TOTAL DE ACCIDENTES EN JORNADA DE TRABAJO				CNAE-2009
		Provincia de Alicante	Provincia de Castellón	Provincia de Valencia	Comunitat Valenciana	
		Total	Total	Total	Total	
Sección A	AGRICULTURA, GANADERÍA, SILVICULTURA Y PESCA	4.265,6	6.463,0	5542,5	5.324,6	Sección A
01	Agricultura, ganadería, caza y servicios relacionados con las mismas	3.882,7	6.322,7	5.537,7	5.167,8	01
02	Silvicultura y explotación forestal	9.354,6	7.614,7	5.677,5	6.827,0	02
03	Pesca y acuicultura	8.889,9	7.093,8	5.206,9	7.454,9	03
Sección B	INDUSTRIAS EXTRACTIVAS	4.981,2	2.515,7	3.925,3	4.112,0	Sección B
05	Extracción de antracita, hulla y lignito	0,0	0,0	0,0	0,0	05
06	Extracción de crudo de petróleo y gas natural	0,0	0,0	0,0	0,0	06
07	Extracción de minerales metálicos	0,0	0,0	0,0	9.160,3	07
08	Otras industrias extractivas	4.962,0	2.639,8	4.009,9	4.168,1	08
09	Actividades de apoyo a las industrias extractivas	13.636,4	0,0	0,0	2.469,1	09
Sección C	INDUSTRIA MANUFACTURERA	2.904,7	4.657,2	3.756,7	3.657,1	Sección C
10	Industria de la alimentación	3.230,7	5.401,4	4.913,3	4.524,5	10
11	Fabricación de bebidas	2.598,7	4.843,0	3.105,6	3.125,1	11
12	Industria del tabaco	0,0	0,0	3.333,3	2.381,0	12
13	Industria textil	3.218,4	1.572,9	2.703,4	2.899,5	13
14	Confección de prendas de vestir	784,0	1.689,3	958,5	966,3	14
15	Industria del cuero y del calzado	1.297,3	2.681,0	1.750,8	1.343,7	15
16	Industria de la madera y del corcho, excepto muebles; cestería y espartería	3.549,9	7.870,2	4.882,7	4.887,1	16
17	Industria del papel	1.795,6	2.094,7	2.715,4	2.262,0	17
18	Artes gráficas y reproducción de soportes grabados	1.550,5	1.336,7	2.342,4	2.020,0	18
19	Coquerías y refino de petróleo	0,0	0,0	0,0	0,0	19
20	Industria química	4.086,7	2.280,8	2.883,4	2.849,3	20
21	Fabricación de productos farmacéuticos	501,0	0,0	3.528,8	1.758,4	21
22	Fabricación de productos de caucho y plásticos	3.630,3	2.956,1	3.770,1	3.657,0	22
23	Fabricación de otros productos minerales no metálicos	5.254,0	5.275,9	4.617,9	5.151,3	23
24	Metalurgia; fabricación de productos de hierro, acero y ferroaleaciones	4.277,2	5.790,1	5.004,0	4.862,9	24
25	Fabricación de productos metálicos, excepto maquinaria y equipo	4.559,6	7.746,3	5.195,8	5.242,6	25
26	Fabricación de productos informáticos, electrónicos y ópticos	0,0	43.594,6	1.042,3	1.772,5	26
27	Fabricación de material y equipo eléctrico	1.486,0	6.655,8	2.395,9	2.791,6	27
28	Fabricación de maquinaria y equipo n.c.o.p.	3.366,3	4.823,0	3.879,1	3.996,6	28
29	Fabricación de vehículos de motor, remolques y semirremolques	8.504,9	3.242,3	2.059,2	2.244,4	29
30	Fabricación de otro material de transporte	3.468,7	5.209,8	2.175,2	2.524,0	30
31	Fabricación de muebles	2.695,5	3.474,9	3.895,6	3.581,8	31
32	Otras industrias manufactureras	1.888,1	4.464,5	2.308,0	2.344,4	32
33	Reparación e instalación de maquinaria y equipo	4.490,8	5.597,5	5.407,8	5.234,7	33
Sección D	SUMINISTRO DE ENERGÍA ELÉCTRICA, GAS, VAPOR Y AIRE ACONDICIONADO	1.116,9	1.022,4	1.847,5	1.593,9	Sección D
35	Suministro de energía eléctrica, gas, vapor y aire acondicionado	1.116,9	1.022,4	1.847,5	1.593,9	35
Sección E	SUMINISTRO DE AGUA, ACTIVIDADES DE SANEAMIENTO, GESTIÓN DE RESIDUOS Y DESCONTAMINACIÓN	4.968,1	4.452,8	4.484,8	4.654,8	Sección E
36	Captación, depuración y distribución de agua	1.956,9	2.697,0	1.830,8	1.981,9	36
37	Recogida y tratamiento de aguas residuales	4.642,2	4.250,0	3.991,1	4.235,4	37
38	Recogida, tratamiento y eliminación de residuos; valorización	6.621,8	5.408,7	5.761,0	6.025,8	38
39	Actividades de descontaminación y otros servicios de gestión de residuos	20.000,0	3.243,2	10.023,9	10.344,8	39
Sección F	CONSTRUCCIÓN	5.010,9	6.504,9	6.057,0	5.711,1	Sección F
41	Construcción de edificios	5.487,8	8.504,8	6.691,8	6.460,2	41
42	Ingeniería civil	3.767,7	4.143,3	7.523,7	5.675,6	42
43	Actividades de construcción especializada	4.774,6	5.251,2	5.582,8	5.237,9	43
Sección G	COMERCIO AL POR MAYOR Y AL POR MENOR; REPARACIÓN DE VEHÍCULOS DE MOTOR Y MOTOCICLETAS	1.663,3	2.179,7	2.116,4	1.962,9	Sección G
45	Venta y reparación de vehículos de motor y motocicletas	2.593,6	2.923,9	3.112,4	2.900,0	45
46	Comercio al por mayor e intermediarios del comercio, excepto de vehículos de motor y motocicletas	1.963,0	3.173,9	2.784,5	2.582,7	46
47	Comercio al por menor, excepto de vehículos de motor y motocicletas	1.362,9	1.240,6	1.482,8	1.411,6	47
Sección H	TRANSPORTE Y ALMACENAMIENTO	3.702,2	3.985,9	3.955,9	3.884,4	Sección H
49	Transporte terrestre y por tubería	3.729,9	3.825,9	3.926,9	3.855,3	49
50	Transporte marítimo y por vías navegables interiores	3.611,0	7.422,7	5.865,6	4.397,3	50
51	Transporte aéreo	1.842,8	2.067,2	1.696,2	1.787,7	51
52	Almacenamiento y actividades anexas al transporte	2.520,8	3.626,2	2.920,2	2.889,4	52
53	Actividades postales y de correos	6.601,1	6.502,1	7.956,6	7.361,7	53
Sección I	HOSTELERÍA	2.337,3	2.754,6	2.872,8	2.622,3	Sección I
55	Servicios de alojamiento	3.189,6	4.208,4	2.898,6	3.260,9	55
56	Servicios de comidas y bebidas	2.146,1	2.446,5	2.870,3	2.518,1	56

SECCIONES Y DIVISIONES CNAE-2009		INDICE DE INCIDENCIA DEL TOTAL DE ACCIDENTES EN JORNADA DE TRABAJO				
		Provincia de Alicante	Provincia de Castellón	Provincia de Valencia	Comunitat Valenciana	CNAE-2009
		Total	Total	Total	Total	
Sección J	INFORMACIÓN Y COMUNICACIONES	887,9	960,2	610,6	715,2	Sección J
58	Edición	,0	0,0	203,3	155,7	58
59	Actividades cinematográficas, de vídeo y de televisión, grabación de sonido y edición musical	1.436,1	1.070,0	729,9	893,1	59
60	Actividades de programación y emisión de radio y televisión	1.812,7	6.106,9	3.063,0	2.767,2	60
61	Telecomunicaciones	2.977,0	2.498,1	1.334,9	2.046,6	61
62	Programación, consultoría y otras actividades relacionadas con la informática	213,4	359,3	139,0	174,7	62
63	Servicios de información	1.250,6	0,0	2.280,0	1.938,3	63
Sección K	ACTIVIDADES FINANCIERAS Y DE SEGUROS	226,4	422,8	200,5	233,3	Sección K
64	Servicios financieros, excepto seguros y fondos de pensiones	303,0	349,5	237,9	272,7	64
65	Seguros, reaseguros y fondos de pensiones, excepto Seguridad Social obligatoria	,0	0,0	127,3	78,6	65
66	Actividades auxiliares a los servicios financieros y a los seguros	191,2	592,5	177,5	232,0	66
Sección L	ACTIVIDADES INMOBILIARIAS	336,7	781,6	637,2	505,6	Sección L
68	Actividades inmobiliarias	336,7	781,6	637,2	505,6	68
Sección M	ACTIVIDADES PROFESIONALES, CIENTÍFICAS Y TÉCNICAS	496,3	442,0	530,0	511,4	Sección M
69	Actividades jurídicas y de contabilidad	178,1	167,2	203,7	191,2	69
70	Actividades de las sedes centrales; actividades de consultoría de gestión empresarial	239,7	925,4	148,9	241,9	70
71	Servicios técnicos de arquitectura e ingeniería; ensayos y análisis técnicos	562,9	755,7	828,3	756,0	71
72	Investigación y desarrollo	511,6	0,0	450,0	422,9	72
73	Publicidad y estudios de mercado	525,8	1.069,7	341,2	463,6	73
74	Otras actividades profesionales, científicas y técnicas	1.222,8	314,7	1.030,0	1.025,9	74
75	Actividades veterinarias	1.011,8	804,3	1.199,4	1.082,6	75
Sección N	ACTIVIDADES ADMINISTRATIVAS Y SERVICIOS AUXILIARES	2.894,4	5.100,8	4.291,4	3.944,2	Sección N
77	Actividades de alquiler	1.925,1	1.441,4	2.726,2	2.305,3	77
78	Actividades relacionadas con el empleo	6.114,5	10.148,0	8.544,3	8.329,8	78
79	Actividades de agencias de viajes, operadores turísticos, servicios de reservas y otros relacionados	140,1	0,0	224,4	176,4	79
80	Actividades de seguridad e investigación	2.652,5	1.986,0	3.617,4	3.164,9	80
81	Servicios a edificios y actividades de jardinería	2.959,8	4.085,7	3.881,0	3.558,0	81
82	Actividades administrativas de oficina y otras actividades auxiliares a las empresas	1.412,1	1.579,4	2.221,6	1.971,3	82
Sección O	ADMINISTRACIÓN PÚBLICA Y DEFENSA; SEGURIDAD SOCIAL OBLIGATORIA	2.329,7	2.254,4	2.278,4	2.292,5	Sección O
84	Administración Pública y defensa; Seguridad Social obligatoria	2.329,7	2.254,4	2.278,4	2.292,5	84
Sección P	EDUCACIÓN	585,9	536,6	593,2	584,5	Sección P
85	Educación	585,9	536,6	593,2	584,5	85
Sección Q	ACTIVIDADES SANITARIAS Y DE SERVICIOS SOCIALES	2.050,5	1.953,1	1.959,2	1.989,9	Sección Q
86	Actividades sanitarias	1.644,8	1.611,8	1.343,6	1.479,4	86
87	Asistencia en establecimientos residenciales	4.160,4	3.220,5	4.143,0	4.039,4	87
88	Actividades de servicios sociales sin alojamiento	2.360,3	2.353,4	2.648,8	2.499,8	88
Sección R	ACTIVIDADES ARTÍSTICAS, RECREATIVAS Y DE ENTRETENIMIENTO	1.913,4	3.196,7	2.812,4	2.540,9	Sección R
90	Actividades de creación, artísticas y espectáculos	527,7	1.566,4	1.610,6	1.310,5	90
91	Actividades de bibliotecas, archivos, museos y otras actividades culturales	4.025,2	2.281,4	4.850,8	4.449,1	91
92	Actividades de juegos de azar y apuestas	1.103,9	467,5	1.380,9	1.178,8	92
93	Actividades deportivas, recreativas y de entretenimiento	2.234,7	3.968,2	3.305,9	3.010,3	93
Sección S	OTROS SERVICIOS	1.190,7	1.848,5	1.363,4	1.357,3	Sección S
94	Actividades asociativas	1.139,2	1.191,4	669,2	890,2	94
95	Reparación de ordenadores, efectos personales y artículos de uso doméstico	1.428,0	3.426,4	1.635,6	1.835,7	95
96	Otros servicios personales	1.170,0	1.716,7	1.543,9	1.419,5	96
Sección T	ACTIVIDADES DE LOS HOGARES COMO EMPLEADORES Y COMO PRODUCTORES DE BIENES Y SERVICIOS PARA USO PROPIO	593,3	574,7	455,7	513,6	Sección T
97	Actividades de los hogares como empleadores de personal doméstico	593,3	574,7	455,7	513,6	97
98	Actividades de los hogares como productores de bienes y servicios para uso propio	0,0	0,0	0,0	0,0	98
Sección U	ACTIVIDADES DE ORGANIZACIONES Y ORGANISMOS EXTRATERRITORIALES	1.826,5	0,0	0,0	5.839,4	Sección U
99	Actividades de organizaciones y organismos extraterritoriales	1.826,5	0,0	0,0	5.839,4	99
	OTROS SIN CLASIFICAR	0	0	0	0	
	TOTAL	2.299,8	3.260,5	2.733,7	2.650,1	

ÍNDICE DE INCIDENCIA DE ACCIDENTES GRAVES EN JORNADA DE TRABAJO POR SECCIONES, EN LA COMUNITAT VALENCIANA Y SUS PROVINCIAS

Datos contabilizados según fecha de baja médica, correspondientes al periodo Interanual: julio 2021 - junio 2022

Cuadro 13

SECCIONES CNAE-2009		ÍNDICE DE INCIDENCIA DE ACCIDENTES GRAVES EN JORNADA DE TRABAJO				
		Provincia de Alicante	Provincia de Castellón	Provincia de Valencia	Comunitat Valenciana	CNAE-2009
		Total	Total	Total	Total	
Sección A	AGRICULTURA, GANADERÍA, SILVICULTURA Y PESCA	36,6	0,0	22,3	22,5	Sección A
Sección B	INDUSTRIAS EXTRACTIVAS	155,7	0,0	327,1	195,8	Sección B
Sección C	INDUSTRIA MANUFACTURERA	23,2	19,0	32,9	27,6	Sección C
Sección D	SUMINISTRO DE ENERGIA ELECTRICA, GAS, VAPOR Y AIRE ACONDICIONADO	0,0	340,8	0,0	36,2	Sección D
Sección E	SUMINISTRO DE AGUA, ACTIVIDADES DE SANEAMIENTO, GESTIÓN DE RESIDUOS Y DESCONTAMINACIÓN	15,4	0,0	33,1	22,2	Sección E
Sección F	CONSTRUCCIÓN	74,4	65,6	72,5	72,4	Sección F
Sección G	COMERCIO AL POR MAYOR Y AL POR MENOR; REPARACIÓN DE VEHÍCULOS DE MOTOR Y MOTOCICLETAS	5,2	9,2	8,4	7,4	Sección G
Sección H	TRANSPORTE Y ALMACENAMIENTO	27,5	27,1	49,6	40,6	Sección H
Sección I	HOSTELERÍA	7,6	9,4	7,7	7,9	Sección I
Sección J	INFORMACIÓN Y COMUNICACIONES	7,9	40,0	0,0	4,8	Sección J
Sección K	ACTIVIDADES FINANCIERAS Y DE SEGUROS	0,0	0,0	5,9	3,3	Sección K
Sección L	ACTIVIDADES INMOBILIARIAS	11,2	0,0	0,0	5,3	Sección L
Sección M	ACTIVIDADES PROFESIONALES, CIENTÍFICAS Y TÉCNICAS	3,4	0,0	8,6	6,2	Sección M
Sección N	ACTIVIDADES ADMINISTRATIVAS Y SERVICIOS AUXILIARES	16,4	27,2	18,7	18,9	Sección N
Sección O	ADMINISTRACIÓN PÚBLICA Y DEFENSA; SEGURIDAD SOCIAL OBLIGATORIA	19,7	0,0	14,7	14,4	Sección O
Sección P	EDUCACIÓN	3,0	0,0	4,9	3,8	Sección P
Sección Q	ACTIVIDADES SANITARIAS Y DE SERVICIOS SOCIALES	11,0	0,0	1,2	4,4	Sección Q
Sección R	ACTIVIDADES ARTÍSTICAS, RECREATIVAS Y DE ENTRETENIMIENTO	15,7	0,0	15,6	13,8	Sección R
Sección S	OTROS SERVICIOS	5,0	31,3	7,3	9,3	Sección S
Sección T	ACTIVIDADES DE LOS HOGARES COMO EMPLEADORES Y COMO PRODUCTORES DE BIENES Y SERVICIOS PARA USO PROPIO	9,3	25,0	5,2	8,9	Sección T
Sección U	ACTIVIDADES DE ORGANIZACIONES Y ORGANISMOS EXTRATERRITORIALES	0,0	0,0	0,0	0,0	Sección U
	OTROS SIN CLASIFICAR	0,0	0,0	0,0	0,0	
TOTAL		17,1	15,8	19,0	17,9	

INDICE DE INCIDENCIA DE ACCIDENTES GRAVES EN JORNADA DE TRABAJO POR SECCIONES Y DIVISIONES, EN LA COMUNITAT VALENCIANA Y SUS PROVINCIAS

Datos contabilizados según fecha de baja médica, correspondientes al periodo Interanual: julio 2021 - junio 2022

Cuadro 14

SECCIONES Y DIVISIONES CNAE-2009		INDICE DE INCIDENCIA DE ACCIDENTES GRAVES EN JORNADA DE TRABAJO				
		Provincia de Alicante	Provincia de Castellón	Provincia de Valencia	Comunitat Valenciana	CNAE-2009
		Total	Total	Total	Total	
Sección A	AGRICULTURA, GANADERÍA, SILVICULTURA Y PESCA	36,6	0,0	22,3	22,5	Sección A
01	Agricultura, ganadería, caza y servicios relacionados con las mismas	33,1	0,0	23,9	22,5	01
02	Silvicultura y explotación forestal	0,0	0,0	0,0	0,0	02
03	Pesca y acuicultura	119,9	0,0	0,0	59,2	03
Sección B	INDUSTRIAS EXTRACTIVAS	155,7	0,0	327,1	195,8	Sección B
05	Extracción de antracita, hulla y lignito	0,0	0,0	0,0	0,0	05
06	Extracción de crudo de petróleo y gas natural	0,0	0,0	0,0	0,0	06
07	Extracción de minerales metálicos	0,0	0,0	0,0	0,0	07
08	Otras industrias extractivas	160,1	0,0	348,7	205,0	08
09	Actividades de apoyo a las industrias extractivas	0,0	0,0	0,0	0,0	09
Sección C	INDUSTRIA MANUFACTURERA	23,2	19,0	32,9	27,6	Sección C
10	Industria de la alimentación	19,9	0,0	40,5	32,5	10
11	Fabricación de bebidas	0,0	0,0	34,9	28,2	11
12	Industria del tabaco	0,0	0,0	0,0	0,0	12
13	Industria textil	0,0	0,0	15,4	6,6	13
14	Confección de prendas de vestir	0,0	0,0	0,0	0,0	14
15	Industria del cuero y del calzado	0,0	0,0	0,0	0,0	15
16	Industria de la madera y del corcho, excepto muebles; cestería y espartería	73,2	162,3	115,8	109,3	16
17	Industria del papel	32,1	72,2	26,9	36,5	17
18	Artes gráficas y reproducción de soportes grabados	0,0	0,0	20,5	12,5	18
19	Coquerías y refino de petróleo	0,0	0,0	0,0	0,0	19
20	Industria química	45,4	18,7	21,6	23,8	20
21	Fabricación de productos farmacéuticos	0,0	0,0	0,0	0,0	21
22	Fabricación de productos de caucho y plásticos	23,0	0,0	23,4	21,9	22
23	Fabricación de otros productos minerales no metálicos	25,8	15,0	36,8	20,4	23
24	Metalurgia; fabricación de productos de hierro, acero y ferroaleaciones	0,0	241,3	39,7	47,7	24
25	Fabricación de productos metálicos, excepto maquinaria y equipo	85,5	45,0	48,8	58,5	25
26	Fabricación de productos informáticos, electrónicos y ópticos	0,0	0,0	0,0	0,0	26
27	Fabricación de material y equipo eléctrico	0,0	0,0	0,0	0,0	27
28	Fabricación de maquinaria y equipo n.c.o.p.	0,0	0,0	44,0	25,3	28
29	Fabricación de vehículos de motor, remolques y semirremolques	405,0	0,0	13,6	18,7	29
30	Fabricación de otro material de transporte	0,0	0,0	0,0	0,0	30
31	Fabricación de muebles	0,0	0,0	45,1	27,9	31
32	Otras industrias manufactureras	75,5	0,0	0,0	30,2	32
33	Reparación e instalación de maquinaria y equipo	44,9	0,0	35,9	30,9	33
Sección D	SUMINISTRO DE ENERGÍA ELÉCTRICA, GAS, VAPOR Y AIRE ACONDICIONADO	0,0	340,8	0,0	36,2	Sección D
35	Suministro de energía eléctrica, gas, vapor y aire acondicionado	0,0	340,8	0,0	36,2	35
Sección E	SUMINISTRO DE AGUA, ACTIVIDADES DE SANEAMIENTO, GESTIÓN DE RESIDUOS Y DESCONTAMINACIÓN	15,4	0,0	33,1	22,2	Sección E
36	Captación, depuración y distribución de agua	0,0	0,0	0,0	0,0	36
37	Recogida y tratamiento de aguas residuales	0,0	0,0	0,0	0,0	37
38	Recogida, tratamiento y eliminación de residuos; valorización	25,5	0,0	35,1	27,3	38
39	Actividades de descontaminación y otros servicios de gestión de residuos	0,0	0,0	1.432,0	795,8	39
Sección F	CONSTRUCCIÓN	74,4	65,6	72,5	72,4	Sección F
41	Construcción de edificios	80,0	118,3	90,7	90,2	41
42	Ingeniería civil	0,0	0,0	0,0	0,0	42
43	Actividades de construcción especializada	75,3	33,0	66,3	66,0	43
Sección G	COMERCIO AL POR MAYOR Y AL POR MENOR; REPARACIÓN DE VEHÍCULOS DE MOTOR Y MOTOCICLETAS	5,2	9,2	8,4	7,4	Sección G
45	Venta y reparación de vehículos de motor y motocicletas	15,3	24,4	21,8	19,7	45
46	Comercio al por mayor e intermediarios del comercio, excepto de vehículos de motor y motocicletas	4,9	11,4	13,3	10,5	46
47	Comercio al por menor, excepto de vehículos de motor y motocicletas	3,7	4,6	2,8	3,3	47
Sección H	TRANSPORTE Y ALMACENAMIENTO	27,5	27,1	49,6	40,6	Sección H
49	Transporte terrestre y por tubería	32,6	37,5	64,7	51,6	49
50	Transporte marítimo y por vías navegables interiores	0,0	0,0	0,0	0,0	50
51	Transporte aéreo	0,0	0,0	0,0	0,0	51
52	Almacenamiento y actividades anexas al transporte	35,5	0,0	30,1	28,7	52
53	Actividades postales y de correos	0,0	0,0	21,0	11,9	53
Sección I	HOSTELERÍA	7,6	9,4	7,7	7,9	Sección I
55	Servicios de alojamiento	6,9	27,0	29,1	16,0	55
56	Servicios de comidas y bebidas	7,8	5,7	5,6	6,5	56

SECCIONES Y DIVISIONES CNAE-2009		INDICE DE INCIDENCIA DE ACCIDENTES GRAVES EN JORNADA DE TRABAJO				
		Provincia de Alicante	Provincia de Castellón	Provincia de Valencia	Comunitat Valenciana	CNAE-2009
		Total	Total	Total	Total	
Sección J	INFORMACIÓN Y COMUNICACIONES	7,9	40,0	0,0	4,8	Sección J
58	Edición	0,0	0,0	0,0	0,0	58
59	Actividades cinematográficas, de vídeo y de televisión, grabación de sonido y edición musical	0,0	0,0	0,0	0,0	59
60	Actividades de programación y emisión de radio y televisión	0,0	1.017,8	0,0	64,4	60
61	Telecomunicaciones	44,4	0,0	0,0	16,9	61
62	Programación, consultoría y otras actividades relacionadas con la informática	0,0	0,0	0,0	0,0	62
63	Servicios de información	0,0	0,0	0,0	0,0	63
Sección K	ACTIVIDADES FINANCIERAS Y DE SEGUROS	0,0	0,0	5,9	3,3	Sección K
64	Servicios financieros, excepto seguros y fondos de pensiones	0,0	0,0	0,0	0,0	64
65	Seguros, reaseguros y fondos de pensiones, excepto Seguridad Social obligatoria	0,0	0,0	0,0	0,0	65
66	Actividades auxiliares a los servicios financieros y a los seguros	0,0	0,0	16,1	8,9	66
Sección L	ACTIVIDADES INMOBILIARIAS	11,2	0,0	0,0	5,3	Sección L
68	Actividades inmobiliarias	11,2	0,0	0,0	5,3	68
Sección M	ACTIVIDADES PROFESIONALES, CIENTÍFICAS Y TÉCNICAS	3,4	0,0	8,6	6,2	Sección M
69	Actividades jurídicas y de contabilidad	0,0	0,0	0,0	0,0	69
70	Actividades de las sedes centrales; actividades de consultoría de gestión empresarial	0,0	0,0	0,0	0,0	70
71	Servicios técnicos de arquitectura e ingeniería; ensayos y análisis técnicos	19,4	0,0	36,3	28,7	71
72	Investigación y desarrollo	0,0	0,0	0,0	0,0	72
73	Publicidad y estudios de mercado	0,0	0,0	0,0	0,0	73
74	Otras actividades profesionales, científicas y técnicas	0,0	0,0	0,0	0,0	74
75	Actividades veterinarias	0,0	0,0	0,0	0,0	75
Sección N	ACTIVIDADES ADMINISTRATIVAS Y SERVICIOS AUXILIARES	16,4	27,2	18,7	18,9	Sección N
77	Actividades de alquiler	0,0	0,0	20,2	11,0	77
78	Actividades relacionadas con el empleo	39,6	71,6	30,0	38,6	78
79	Actividades de agencias de viajes, operadores turísticos, servicios de reservas y otros relacionados	0,0	0,0	0,0	0,0	79
80	Actividades de seguridad e investigación	0,0	0,0	14,6	8,7	80
81	Servicios a edificios y actividades de jardinería	17,5	15,7	15,6	16,3	81
82	Actividades administrativas de oficina y otras actividades auxiliares a las empresas	14,9	0,0	17,0	15,4	82
Sección O	ADMINISTRACIÓN PÚBLICA Y DEFENSA; SEGURIDAD SOCIAL OBLIGATORIA	19,7	0,0	14,7	14,4	Sección O
84	Administración Pública y defensa; Seguridad Social obligatoria	19,7	0,0	14,7	14,4	84
Sección P	EDUCACIÓN	3,0	0,0	4,9	3,8	Sección P
85	Educación	3,0	0,0	4,9	3,8	85
Sección Q	ACTIVIDADES SANITARIAS Y DE SERVICIOS SOCIALES	11,0	0,0	1,2	4,4	Sección Q
86	Actividades sanitarias	12,1	0,0	0,0	4,3	86
87	Asistencia en establecimientos residenciales	14,2	0,0	6,5	7,9	87
88	Actividades de servicios sociales sin alojamiento	0,0	0,0	0,0	0,0	88
Sección R	ACTIVIDADES ARTÍSTICAS, RECREATIVAS Y DE ENTRETENIMIENTO	15,7	0,0	15,6	13,8	Sección R
90	Actividades de creación, artísticas y espectáculos	0,0	0,0	52,0	32,0	90
91	Actividades de bibliotecas, archivos, museos y otras actividades culturales	0,0	0,0	0,0	0,0	91
92	Actividades de juegos de azar y apuestas	0,0	0,0	0,0	0,0	92
93	Actividades deportivas, recreativas y de entretenimiento	23,6	0,0	8,1	12,6	93
Sección S	OTROS SERVICIOS	5,0	31,3	7,3	9,3	Sección S
94	Actividades asociativas	0,0	0,0	16,7	9,1	94
95	Reparación de ordenadores, efectos personales y artículos de uso doméstico	0,0	0,0	32,7	16,7	95
96	Otros servicios personales	7,1	48,4	0,0	8,2	96
Sección T	ACTIVIDADES DE LOS HOGARES COMO EMPLEADORES Y COMO PRODUCTORES DE BIENES Y SERVICIOS PARA USO PROPIO	9,3	25,0	5,2	8,9	Sección T
97	Actividades de los hogares como empleadores de personal doméstico	9,3	25,0	5,2	8,9	97
98	Actividades de los hogares como productores de bienes y servicios para uso propio	0,0	0,0	0,0	0,0	98
Sección U	ACTIVIDADES DE ORGANIZACIONES Y ORGANISMOS EXTRATERRITORIALES	0,0	0,0	0,0	0,0	Sección U
99	Actividades de organizaciones y organismos extraterritoriales	0,0	0,0	0,0	0,0	99
	OTROS SIN CLASIFICAR	0,0	0,0	0,0	0,0	
	TOTAL	17,1	15,8	19,0	17,9	

ÍNDICE DE INCIDENCIA DE ACCIDENTES MORTALES EN JORNADA DE TRABAJO POR SECCIONES, EN LA COMUNITAT VALENCIANA Y SUS PROVINCIAS

Datos contabilizados según fecha de baja médica, correspondientes al periodo Interanual: julio 2021 - junio 2022

Cuadro 15

SECCIONES CNAE-2009		ÍNDICE DE INCIDENCIA DE ACCIDENTES MORTALES EN JORNADA DE TRABAJO				CNAE-2009
		Provincia de Alicante	Provincia de Castellón	Provincia de Valencia	Comunitat Valenciana	
		Total	Total	Total	Total	
Sección A	AGRICULTURA, GANADERÍA, SILVICULTURA Y PESCA	18,31	9,90	14,90	15,00	Sección A
Sección B	INDUSTRIAS EXTRACTIVAS	0,00	0,00	0,00	0,00	Sección B
Sección C	INDUSTRIA MANUFACTURERA	1,22	12,67	4,20	4,78	Sección C
Sección D	SUMINISTRO DE ENERGIA ELECTRICA, GAS, VAPOR Y AIRE ACONDICIONADO	0,00	0,00	0,00	0,00	Sección D
Sección E	SUMINISTRO DE AGUA, ACTIVIDADES DE SANEAMIENTO, GESTIÓN DE RESIDUOS Y DESCONTAMINACIÓN	30,76	0,00	0,00	11,10	Sección E
Sección F	CONSTRUCCIÓN	11,45	5,97	4,44	7,31	Sección F
Sección G	COMERCIO AL POR MAYOR Y AL POR MENOR; REPARACIÓN DE VEHÍCULOS DE MOTOR Y MOTOCICLETAS	1,48	2,31	0,99	1,31	Sección G
Sección H	TRANSPORTE Y ALMACENAMIENTO	24,04	18,04	10,27	15,21	Sección H
Sección I	HOSTELERÍA	0,00	4,72	1,28	1,12	Sección I
Sección J	INFORMACIÓN Y COMUNICACIONES	0,00	0,00	0,00	0,00	Sección J
Sección K	ACTIVIDADES FINANCIERAS Y DE SEGUROS	0,00	0,00	0,00	0,00	Sección K
Sección L	ACTIVIDADES INMOBILIARIAS	0,00	0,00	0,00	0,00	Sección L
Sección M	ACTIVIDADES PROFESIONALES, CIENTÍFICAS Y TÉCNICAS	0,00	0,00	0,00	0,00	Sección M
Sección N	ACTIVIDADES ADMINISTRATIVAS Y SERVICIOS AUXILIARES	0,00	0,00	4,98	2,90	Sección N
Sección O	ADMINISTRACIÓN PÚBLICA Y DEFENSA; SEGURIDAD SOCIAL OBLIGATORIA	0,00	0,00	4,20	2,22	Sección O
Sección P	EDUCACIÓN	0,00	0,00	0,00	0,00	Sección P
Sección Q	ACTIVIDADES SANITARIAS Y DE SERVICIOS SOCIALES	0,00	0,00	0,00	0,00	Sección Q
Sección R	ACTIVIDADES ARTÍSTICAS, RECREATIVAS Y DE ENTRETENIMIENTO	7,84	0,00	10,38	8,28	Sección R
Sección S	OTROS SERVICIOS	10,09	0,00	3,65	5,59	Sección S
Sección T	ACTIVIDADES DE LOS HOGARES COMO EMPLEADORES Y COMO PRODUCTORES DE BIENES Y SERVICIOS PARA USO PROPIO	0,00	0,00	0,00	0,00	Sección T
Sección U	ACTIVIDADES DE ORGANIZACIONES Y ORGANISMOS EXTRATERRITORIALES	0,00	0,00	0,00	0,00	Sección U
	OTROS SIN CLASIFICAR	0,00	0,00	0,00	0,00	
TOTAL		3,60	4,98	2,99	3,44	

INDICE DE INCIDENCIA DE ACCIDENTES MORTALES EN JORNADA DE TRABAJO POR SECCIONES Y DIVISIONES, EN LA COMUNITAT VALENCIANA Y SUS PROVINCIAS

Datos contabilizados según fecha de baja médica, correspondientes al periodo Interanual: julio 2021 - junio 2022

Cuadro 16

SECCIONES Y DIVISIONES CNAE-2009		INDICE DE INCIDENCIA DE ACCIDENTES MORTALES EN JORNADA DE TRABAJO				
		Provincia de Alicante	Provincia de Castellón	Provincia de Valencia	Comunitat Valenciana	CNAE-2009
		Total	Total	Total	Total	
Sección A	AGRICULTURA, GANADERÍA, SILVICULTURA Y PESCA	18,31	9,90	14,90	15,00	Sección A
01	Agricultura, ganadería, caza y servicios relacionados con las mismas	19,88	11,41	15,95	16,35	01
02	Silvicultura y explotación forestal	0,00	0,00	0,00	0,00	02
03	Pesca y acuicultura	0,00	0,00	0,00	0,00	03
Sección B	INDUSTRIAS EXTRACTIVAS	0,00	0,00	0,00	0,00	Sección B
05	Extracción de antracita, hulla y lignito	0,00	0,00	0,00	0,00	05
06	Extracción de crudo de petróleo y gas natural	0,00	0,00	0,00	0,00	06
07	Extracción de minerales metálicos	0,00	0,00	0,00	0,00	07
08	Otras industrias extractivas	0,00	0,00	0,00	0,00	08
09	Actividades de apoyo a las industrias extractivas	0,00	0,00	0,00	0,00	09
Sección C	INDUSTRIA MANUFACTURERA	1,22	12,67	4,20	4,78	Sección C
10	Industria de la alimentación	0,00	0,00	0,00	0,00	10
11	Fabricación de bebidas	0,00	0,00	0,00	0,00	11
12	Industria del tabaco	0,00	0,00	0,00	0,00	12
13	Industria textil	0,00	0,00	15,36	6,62	13
14	Confección de prendas de vestir	0,00	0,00	0,00	0,00	14
15	Industria del cuero y del calzado	0,00	0,00	0,00	0,00	15
16	Industria de la madera y del corcho, excepto muebles; cestería y espartería	0,00	81,14	0,00	10,93	16
17	Industria del papel	0,00	72,23	0,00	12,16	17
18	Artes gráficas y reproducción de soportes grabados	0,00	0,00	0,00	0,00	18
19	Coquerías y refino de petróleo	0,00	0,00	0,00	0,00	19
20	Industria química	0,00	0,00	0,00	0,00	20
21	Fabricación de productos farmacéuticos	0,00	0,00	0,00	0,00	21
22	Fabricación de productos de caucho y plásticos	11,52	0,00	0,00	5,47	22
23	Fabricación de otros productos minerales no metálicos	0,00	4,99	18,40	6,81	23
24	Metalurgia; fabricación de productos de hierro, acero y ferroaleaciones	0,00	0,00	0,00	0,00	24
25	Fabricación de productos metálicos, excepto maquinaria y equipo	0,00	45,04	0,00	3,90	25
26	Fabricación de productos informáticos, electrónicos y ópticos	0,00	0,00	0,00	0,00	26
27	Fabricación de material y equipo eléctrico	0,00	0,00	39,28	26,34	27
28	Fabricación de maquinaria y equipo n.c.o.p.	0,00	27,40	0,00	6,31	28
29	Fabricación de vehículos de motor, remolques y semirremolques	0,00	0,00	6,82	6,22	29
30	Fabricación de otro material de transporte	0,00	0,00	0,00	0,00	30
31	Fabricación de muebles	0,00	0,00	15,04	9,30	31
32	Otras industrias manufactureras	0,00	0,00	0,00	0,00	32
33	Reparación e instalación de maquinaria y equipo	0,00	52,31	17,97	20,61	33
Sección D	SUMINISTRO DE ENERGÍA ELÉCTRICA, GAS, VAPOR Y AIRE ACONDICIONADO	0,00	0,00	0,00	0,00	Sección D
35	Suministro de energía eléctrica, gas, vapor y aire acondicionado	0,00	0,00	0,00	0,00	35
Sección E	SUMINISTRO DE AGUA, ACTIVIDADES DE SANEAMIENTO, GESTIÓN DE RESIDUOS Y DESCONTAMINACIÓN	30,76	0,00	0,00	11,10	Sección E
36	Captación, depuración y distribución de agua	0,00	0,00	0,00	0,00	36
37	Recogida y tratamiento de aguas residuales	0,00	0,00	0,00	0,00	37
38	Recogida, tratamiento y eliminación de residuos; valorización	50,94	0,00	0,00	18,23	38
39	Actividades de descontaminación y otros servicios de gestión de residuos	0,00	0,00	0,00	0,00	39
Sección F	CONSTRUCCIÓN	11,45	5,97	4,44	7,31	Sección F
41	Construcción de edificios	15,01	14,79	0,00	7,84	41
42	Ingeniería civil	0,00	0,00	37,62	18,49	42
43	Actividades de construcción especializada	9,82	0,00	4,91	6,22	43
Sección G	COMERCIO AL POR MAYOR Y AL POR MENOR; REPARACIÓN DE VEHÍCULOS DE MOTOR Y MOTOCICLETAS	1,48	2,31	0,99	1,31	Sección G
45	Venta y reparación de vehículos de motor y motocicletas	0,00	24,37	0,00	2,82	45
46	Comercio al por mayor e intermediarios del comercio, excepto de vehículos de motor y motocicletas	4,86	0,00	2,66	2,99	46
47	Comercio al por menor, excepto de vehículos de motor y motocicletas	0,00	0,00	0,00	0,00	47
Sección H	TRANSPORTE Y ALMACENAMIENTO	24,04	18,04	10,27	15,21	Sección H
49	Transporte terrestre y por tubería	38,00	25,01	16,88	24,21	49
50	Transporte marítimo y por vías navegables interiores	0,00	0,00	0,00	0,00	50
51	Transporte aéreo	0,00	0,00	0,00	0,00	51
52	Almacenamiento y actividades anexas al transporte	0,00	0,00	0,00	0,00	52
53	Actividades postales y de correos	0,00	0,00	0,00	0,00	53
Sección I	HOSTELERÍA	0,00	4,72	1,28	1,12	Sección I
55	Servicios de alojamiento	0,00	0,00	0,00	0,00	55
56	Servicios de comidas y bebidas	0,00	5,72	1,40	1,31	56

CNAE-2009	ACCIDENTES MORTALES - SECCIONES Y DIVISIONES	Provincia de Alicante	Provincia de Castellón	Provincia de Valencia	Comunitat Valenciana	CNAE-2009 Cuadro 10
		Total	Total	Total	Total	
Sección J	INFORMACIÓN Y COMUNICACIONES	0,00	0,00	0,00	0,00	Sección J
58	Edición	0,00	0,00	0,00	0,00	58
59	Actividades cinematográficas, de vídeo y de televisión, grabación de sonido y edición musical	0,00	0,00	0,00	0,00	59
60	Actividades de programación y emisión de radio y televisión	0,00	0,00	0,00	0,00	60
61	Telecomunicaciones	0,00	0,00	0,00	0,00	61
62	Programación, consultoría y otras actividades relacionadas con la informática	0,00	0,00	0,00	0,00	62
63	Servicios de información	0,00	0,00	0,00	0,00	63
Sección K	ACTIVIDADES FINANCIERAS Y DE SEGUROS	0,00	0,00	0,00	0,00	Sección K
64	Servicios financieros, excepto seguros y fondos de pensiones	0,00	0,00	0,00	0,00	64
65	Seguros, reaseguros y fondos de pensiones, excepto Seguridad Social obligatoria	0,00	0,00	0,00	0,00	65
66	Actividades auxiliares a los servicios financieros y a los seguros	0,00	0,00	0,00	0,00	66
Sección L	ACTIVIDADES INMOBILIARIAS	0,00	0,00	0,00	0,00	Sección L
68	Actividades inmobiliarias	0,00	0,00	0,00	0,00	68
Sección M	ACTIVIDADES PROFESIONALES, CIENTÍFICAS Y TÉCNICAS	0,00	0,00	0,00	0,00	Sección M
69	Actividades jurídicas y de contabilidad	0,00	0,00	0,00	0,00	69
70	Actividades de las sedes centrales; actividades de consultoría de gestión empresarial	0,00	0,00	0,00	0,00	70
71	Servicios técnicos de arquitectura e ingeniería; ensayos y análisis técnicos	0,00	0,00	0,00	0,00	71
72	Investigación y desarrollo	0,00	0,00	0,00	0,00	72
73	Publicidad y estudios de mercado	0,00	0,00	0,00	0,00	73
74	Otras actividades profesionales, científicas y técnicas	0,00	0,00	0,00	0,00	74
75	Actividades veterinarias	0,00	0,00	0,00	0,00	75
Sección N	ACTIVIDADES ADMINISTRATIVAS Y SERVICIOS AUXILIARES	0,00	0,00	4,98	2,90	Sección N
77	Actividades de alquiler	0,00	0,00	0,00	0,00	77
78	Actividades relacionadas con el empleo	0,00	0,00	17,98	11,57	78
79	Actividades de agencias de viajes, operadores turísticos, servicios de reservas y otros relacionados	0,00	0,00	0,00	0,00	79
80	Actividades de seguridad e investigación	0,00	0,00	0,00	0,00	80
81	Servicios a edificios y actividades de jardinería	0,00	0,00	3,13	1,63	81
82	Actividades administrativas de oficina y otras actividades auxiliares a las empresas	0,00	0,00	0,00	0,00	82
Sección O	ADMINISTRACIÓN PÚBLICA Y DEFENSA; SEGURIDAD SOCIAL OBLIGATORIA	0,00	0,00	4,20	2,22	Sección O
84	Administración Pública y defensa; Seguridad Social obligatoria	0,00	0,00	4,20	2,22	84
Sección P	EDUCACIÓN	0,00	0,00	0,00	0,00	Sección P
85	Educación	0,00	0,00	0,00	0,00	85
Sección Q	ACTIVIDADES SANITARIAS Y DE SERVICIOS SOCIALES	0,00	0,00	0,00	0,00	Sección Q
86	Actividades sanitarias	0,00	0,00	0,00	0,00	86
87	Asistencia en establecimientos residenciales	0,00	0,00	0,00	0,00	87
88	Actividades de servicios sociales sin alojamiento	0,00	0,00	0,00	0,00	88
Sección R	ACTIVIDADES ARTÍSTICAS, RECREATIVAS Y DE ENTRETENIMIENTO	7,84	0,00	10,38	8,28	Sección R
90	Actividades de creación, artísticas y espectáculos	0,00	0,00	0,00	0,00	90
91	Actividades de bibliotecas, archivos, museos y otras actividades culturales	0,00	0,00	115,50	66,40	91
92	Actividades de juegos de azar y apuestas	0,00	0,00	0,00	0,00	92
93	Actividades deportivas, recreativas y de entretenimiento	11,82	0,00	8,12	8,40	93
Sección S	OTROS SERVICIOS	10,09	0,00	3,65	5,59	Sección S
94	Actividades asociativas	27,12	0,00	16,72	18,17	94
95	Reparación de ordenadores, efectos personales y artículos de uso doméstico	0,00	0,00	0,00	0,00	95
96	Otros servicios personales	7,09	0,00	0,00	2,73	96
Sección T	ACTIVIDADES DE LOS HOGARES COMO EMPLEADORES Y COMO PRODUCTORES DE BIENES Y SERVICIOS PARA USO PROPIO	0,00	0,00	0,00	0,00	Sección T
97	Actividades de los hogares como empleadores de personal doméstico	0,00	0,00	0,00	0,00	97
98	Actividades de los hogares como productores de bienes y servicios para uso propio	0,00	0,00	0,00	0,00	98
	OTROS SIN CLASIFICAR	0,00	0,00	0,00	0,00	
TOTAL		3,60	4,98	2,99	3,44	

TOTAL DE ACCIDENTES MORTALES EN JORNADA DE TRABAJO SEGÚN CLASIFICACIÓN EN: NO TRAUMÁTICOS, TRAUMÁTICOS TRÁFICO Y RESTO TRAUMÁTICOS, EN LA COMUNITAT VALENCIANA Y PROVINCIAS

Datos contabilizados según fecha de baja médica, correspondientes al período Interanual: julio 2021 - junio 2022

Cuadro 17

SECCIONES Y DIVISIONES CNAE-2009			ACCIDENTES MORTALES EN JORNADA DE TRABAJO											
			PROVINCIA ALICANTE			PROVINCIA CASTELLÓN			PROVINCIA VALENCIA			COMUNITAT VALENCIANA		
			NO TRAUMÁT.	TRAUMÁT. TRÁFICO	RESTO TRAUMÁT.	NO TRAUMÁT.	TRAUMÁT. TRÁFICO	RESTO TRAUMÁT.	NO TRAUMÁT.	TRAUMÁT. TRÁFICO	RESTO TRAUMÁT.	NO TRAUMÁT.	TRAUMÁT. TRÁFICO	RESTO TRAUMÁT.
SECCIÓN A	AGRICULTURA, GANADERÍA, SILVICULTURA Y PESCA	01 - Agricultura, ganadería, caza y servicios relacionados con las mismas	2	-	1	1	-	-	1	-	3	4	-	4
		02 - Silvicultura y explotación forestal	-	-	-	-	-	-	-	-	-	-	-	-
		03 - Pesca y acuicultura	-	-	-	-	-	-	-	-	-	-	-	-
		05 - Extracción de antracita, hulla y lignito	-	-	-	-	-	-	-	-	-	-	-	-
SECCIÓN B	INDUSTRIAS EXTRACTIVAS	06 - Extracción de crudo de petróleo y gas natural	-	-	-	-	-	-	-	-	-	-	-	-
		07 - Extracción de minerales metálicos	-	-	-	-	-	-	-	-	-	-	-	-
		08 - Otras industrias extractivas	-	-	-	-	-	-	-	-	-	-	-	-
		09 - Actividades de apoyo a las industrias extractivas	-	-	-	-	-	-	-	-	-	-	-	-
		10 - Industria de la alimentación	-	-	-	-	-	-	-	-	-	-	-	-
		11 - Fabricación de bebidas	-	-	-	-	-	-	-	-	-	-	-	-
		12 - Industria del tabaco	-	-	-	-	-	-	-	-	-	-	-	-
		13 - Industria textil	-	-	-	-	-	1	-	-	1	-	-	-
		14 - Confección de prendas de vestir	-	-	-	-	-	-	-	-	-	-	-	-
		15 - Industria del cuero y del calzado	-	-	-	-	-	-	-	-	-	-	-	-
		16 - Industria de la madera y del corcho, excepto muebles, cestería y espartería	-	-	-	-	-	1	-	-	-	-	-	1
		17 - Industria del papel	-	-	-	1	-	-	-	-	1	-	-	-
		18 - Artes gráficas y reproducción de soportes grabados	-	-	-	-	-	-	-	-	-	-	-	-
		19 - Coquerías y refino de petróleo	-	-	-	-	-	-	-	-	-	-	-	-
		20 - Industria química	-	-	-	-	-	-	-	-	-	-	-	-
		21 - Fabricación de productos farmacéuticos	-	-	-	-	-	-	-	-	-	-	-	-
		22 - Fabricación de productos de caucho y plásticos	-	-	1	-	-	-	-	-	-	-	-	1
		23 - Fabricación de otros productos minerales no metálicos	-	-	-	-	-	1	-	-	1	-	-	2
		24 - Metalurgia, fabricación de productos de hierro, acero y ferroaleaciones	-	-	-	-	-	-	-	-	-	-	-	-
		25 - Fabricación de productos metálicos, excepto maquinaria y equipo	-	-	-	-	-	1	-	-	-	-	-	1
		26 - Fabricación de productos informáticos, electrónicos y ópticos	-	-	-	-	-	-	-	-	-	-	-	-
		27 - Fabricación de material y equipo eléctrico	-	-	-	-	-	1	-	-	1	-	-	-
		28 - Fabricación de maquinaria y equipo n.c.o.p.	-	-	-	-	-	1	-	-	-	-	-	1
		29 - Fabricación de vehículos de motor, remolques y semirremolques	-	-	-	-	-	1	-	-	1	-	-	-
		30 - Fabricación de otro material de transporte	-	-	-	-	-	-	-	-	-	-	-	-
		31 - Fabricación de muebles	-	-	-	-	-	1	-	-	1	-	-	-
		32 - Otras industrias manufactureras	-	-	-	-	-	-	-	-	-	-	-	-
		33 - Reparación e instalación de maquinaria y equipo	-	-	-	-	-	1	-	-	1	-	-	2
SECCIÓN D	SUMINISTRO DE ENERGÍA ELÉCTRICA, GAS, VAPOR Y AIRE ACONDICIONADO	35 - Suministro de energía eléctrica, gas, vapor y aire acondicionado	-	-	-	-	-	-	-	-	-	-	-	-
		36 - Captación, depuración y distribución de agua	-	-	-	-	-	-	-	-	-	-	-	-
SECCIÓN E	SUMINISTRO DE AGUA, ACTIVIDADES DE SANEAMIENTO, GESTIÓN DE RESIDUOS Y DESCONTAMINACIÓN	37 - Recogida y tratamiento de aguas residuales	-	-	-	-	-	-	-	-	-	-	-	-
		38 - Recogida, tratamiento y eliminación de residuos, valorización	-	1	1	-	-	-	-	-	-	1	1	-
		39 - Actividades de descontaminación y otros servicios de gestión de residuos	-	-	-	-	-	-	-	-	-	-	-	-
SECCIÓN F	CONSTRUCCIÓN	41 - Construcción de edificios	1	-	2	-	1	-	-	-	1	1	2	-
		42 - Ingeniería civil	-	-	-	-	-	-	-	-	1	-	-	1
		43 - Actividades de construcción especializada	1	-	2	-	-	-	-	-	2	1	-	4
SECCIÓN G	COMERCIO AL POR MAYOR Y AL POR MENOR, REPARACIÓN DE VEHÍCULOS DE MOTOR Y MOTOCICLETAS	45 - Venta y reparación de vehículos de motor y motocicletas	-	-	-	-	-	1	-	-	-	-	-	1
		46 - Comercio al por mayor e intermedarios del comercio, excepto de vehículos de motor y motocicletas	1	-	1	-	-	-	-	1	1	1	1	2
		47 - Comercio al por menor, excepto de vehículos de motor y motocicletas	-	-	-	-	-	-	-	-	-	-	-	-
		49 - Transporte terrestre y por tubería	-	4	3	2	-	-	3	3	-	5	7	3
		50 - Transporte marítimo y por vías navegables interiores	-	-	-	-	-	-	-	-	-	-	-	-
SECCIÓN H	TRANSPORTE Y ALMACENAMIENTO	51 - Transporte aéreo	-	-	-	-	-	-	-	-	-	-	-	-
		52 - Almacenamiento y actividades anexas al transporte	-	-	-	-	-	-	-	-	-	-	-	-
		53 - Actividades postales y de correos	-	-	-	-	-	-	-	-	-	-	-	-
SECCIÓN I	HOSTELERÍA	55 - Servicios de alojamiento	-	-	-	-	-	-	-	-	-	-	-	-
		56 - Servicios de comidas y bebidas	-	-	-	-	1	-	1	-	1	1	-	-
		58 - Edición	-	-	-	-	-	-	-	-	-	-	-	-
SECCIÓN J	INFORMACIÓN Y COMUNICACIONES	59 - Actividades cinematográficas, de vídeo y de televisión, grabación de sonido y edición musical	-	-	-	-	-	-	-	-	-	-	-	-
		60 - Actividades de programación y emisión de radio y televisión	-	-	-	-	-	-	-	-	-	-	-	-
		61 - Telecomunicaciones	-	-	-	-	-	-	-	-	-	-	-	-
		62 - Programación, consultoría y otras actividades relacionadas con la informática	-	-	-	-	-	-	-	-	-	-	-	-
		63 - Servicios de información	-	-	-	-	-	-	-	-	-	-	-	-
SECCIÓN K	ACTIVIDADES FINANCIERAS Y DE SEGUROS	64 - Servicios financieros, excepto seguros y fondos de pensiones	-	-	-	-	-	-	-	-	-	-	-	-
		65 - Seguros, reaseguros y fondos de pensiones, excepto Seguridad Social obligatoria	-	-	-	-	-	-	-	-	-	-	-	-
		66 - Actividades auxiliares a los servicios financieros y a los seguros	-	-	-	-	-	-	-	-	-	-	-	-

SECCIÓN	DESCRIPCIÓN	ACTIVIDADES	PROVINCIA ALICANTE			PROVINCIA CASTELLÓN			PROVINCIA VALENCIA			COMUNITAT VALENCIANA		
			NO TRAUMÁT.	TRAUMÁT. TRÁFICO	RESTO TRAUMÁT.	NO TRAUMÁT.	TRAUMÁT. TRÁFICO	RESTO TRAUMÁT.	NO TRAUMÁT.	TRAUMÁT. TRÁFICO	RESTO TRAUMÁT.	NO TRAUMÁT.	TRAUMÁT. TRÁFICO	RESTO TRAUMÁT.
SECCIÓN M	ACTIVIDADES INMOBILIARIAS	68 - Actividades inmobiliarias	-	-	-	-	-	-	-	-	-	-	-	
		69 - Actividades jurídicas y de contabilidad	-	-	-	-	-	-	-	-	-	-	-	
		70 - Actividades de las sedes centrales, actividades de consultoría de gestión empresarial	-	-	-	-	-	-	-	-	-	-	-	
		71 - Servicios técnicos de arquitectura e ingeniería, ensayos y análisis técnicos	-	-	-	-	-	-	-	-	-	-	-	
		72 - Investigación y desarrollo	-	-	-	-	-	-	-	-	-	-	-	
		73 - Publicidad y estudios de mercado	-	-	-	-	-	-	-	-	-	-	-	
		74 - Otras actividades profesionales, científicas y técnicas	-	-	-	-	-	-	-	-	-	-	-	
SECCIÓN N	ACTIVIDADES ADMINISTRATIVAS Y SERVICIOS AUXILIARES	75 - Actividades veterinarias	-	-	-	-	-	-	-	-	-	-	-	
		77 - Actividades de alquiler	-	-	-	-	-	-	-	-	-	-	-	
		78 - Actividades relacionadas con el empleo	-	-	-	-	-	-	-	-	3	-	3	
		79 - Actividades de agencias de viajes, operadores turísticos, servicios de reservas y otros relacionados	-	-	-	-	-	-	-	-	-	-	-	
		80 - Actividades de seguridad e investigación	-	-	-	-	-	-	-	-	-	-	-	
		81 - Servicios a edificios y actividades de jardinería	-	-	-	-	-	-	-	1	-	-	1	-
		82 - Actividades administrativas de oficina y otras actividades auxiliares a las empresas	-	-	-	-	-	-	-	-	-	-	-	-
SECCIÓN O	ADMINISTRACIÓN PÚBLICA Y DEFENSA; SEGURIDAD SOCIAL OBLIGATORIA	84 - Administración Pública y defensa, Seguridad Social obligatoria	-	-	-	-	-	-	2	-	-	2	-	-
SECCIÓN P	EDUCACIÓN	85 - Educación	-	-	-	-	-	-	-	-	-	-	-	-
SECCIÓN Q	ACTIVIDADES SANITARIAS Y DE SERVICIOS SOCIALES	86 - Actividades sanitarias	-	-	-	-	-	-	-	-	-	-	-	-
		87 - Asistencia en establecimientos residenciales	-	-	-	-	-	-	-	-	-	-	-	-
		88 - Actividades de servicios sociales sin alojamiento	-	-	-	-	-	-	-	-	-	-	-	-
		90 - Actividades de creación, artísticas y espectáculos	-	-	-	-	-	-	-	-	-	-	-	-
SECCIÓN R	ACTIVIDADES ARTÍSTICAS, RECREATIVAS Y DE ENTRETENIMIENTO	91 - Actividades de bibliotecas, archivos, museos y otras actividades culturales	-	-	-	-	-	-	-	1	-	-	1	
		92 - Actividades de juegos de azar y apuestas	-	-	-	-	-	-	-	-	-	-	-	-
		93 - Actividades deportivas, recreativas y de entretenimiento	-	-	1	-	-	-	-	-	1	-	-	2
SECCIÓN S	OTROS SERVICIOS	94 - Actividades asociativas	-	-	1	-	-	-	1	-	-	1	-	1
		95 - Reparación de ordenadores, efectos personales y artículos de uso doméstico	-	-	-	-	-	-	-	-	-	-	-	-
		96 - Otros servicios personales	-	-	1	-	-	-	-	-	-	-	-	1
SECCIÓN T	ACTIVIDADES DE LOS HOGARES COMO EMPLEADORES Y COMO PRODUCTORES DE BIENES Y SERVICIOS PARA USO PROPIO	97 - Actividades de los hogares como empleadores de personal doméstico	-	-	-	-	-	-	-	-	-	-	-	-
		98 - Actividades de los hogares como productores de bienes y servicios para uso propio	-	-	-	-	-	-	-	-	-	-	-	-
NO CONSTA			-	-	-	-	-	-	-	-	-	-	-	-
SUBTOTAL			5	5	14	4	2	6	12	5	14	21	12	34
TOTAL			24			12			31			67		
PORCENTAJE (%)			20,8	20,8	58,3	33,3	16,7	50,0	38,7	16,1	45,2	31,3	17,9	50,7

EVOLUCIÓN DEL TOTAL DE ACCIDENTES MORTALES EN JORNADA DE TRABAJO SEGÚN CLASIFICACIÓN EN: NO TRAUMÁTICOS, TRAUMÁTICOS TRÁFICO Y RESTO TRAUMÁTICOS, EN LA COMUNITAT VALENCIANA Y PROVINCIAS, RESPECTO AL PERIODO INTERANUAL ANTERIOR

Datos contabilizados según fecha de baja médica, correspondientes al periodo Interanual: julio 2021 - junio 2022
 Datos contabilizados según fecha de baja médica, correspondientes al periodo Interanual: julio 2020 - junio 2021

Cuadro 18

	NO TRAUMÁTICOS			TRAUMÁTICOS ASOCIADOS AL TRÁFICO			RESTO DE TRAUMÁTICOS			TOTALES		
	julio 2020 - junio 2021	julio 2021 - junio 2022	▲%	julio 2020 - junio 2021	julio 2021 - junio 2022	▲%	julio 2020 - junio 2021	julio 2021 - junio 2022	▲%	julio 2020 - junio 2021	julio 2021 - junio 2022	▲%
ALICANTE	7	5	-28,6	2	5	150,0	7	14	100,0	16	24	50,0
CASTELLÓN	4	4	0,0	0	2	-	6	6	0,0	10	12	20,0
VALENCIA	15	12	-20,0	2	5	150,0	22	14	-36,4	39	31	-20,5
COMUNITAT VALENCIANA	26	21	-19,2	4	12	200,0	35	34	-2,9	65	67	3,1

ACCIDENTES MORTALES TRAUMÁTICOS EN JORNADA DE TRABAJO, EXCLUIDOS LOS NO TRAUMÁTICOS Y LOS ASOCIADOS AL TRÁFICO EN LA COMUNITAT VALENCIANA, SEGÚN AGRUPACIÓN DE CÓDIGOS DE FORMA DEL ACCIDENTE

Datos contabilizados según fecha de baja médica, correspondientes al periodo Interanual: julio 2021 - junio 2022

Cuadro 19

COMUNITAT VALENCIANA		ACCIDENTES MORTALES EN JORNADA DE TRABAJO																			TOTAL
		SEGÚN AGRUPACIÓN DE CÓDIGOS DE FORMA DE LOS ACCIDENTES																			
		FORMAS 10-19. Contacto con corriente eléctrica, fuego, temperatura o sustancias peligrosas		FORMAS 20-29. Ahogamientos, quedar sepultado, quedar envuelto.		FORMAS 30-39. Aplastamiento sobre o contra un objeto inmóvil (el trabajador está en movimiento)		FORMAS 40-49. Choque o golpe contra un objeto en movimiento, colisión		FORMAS 50-59. Contacto con agente material cortante, punzante, duro, rugoso		FORMAS 60-69. Quedar atrapado, ser aplastado, sufrir una amputación.		FORMAS 70-79. Sobreesfuerzo físico, trauma psíquico, exposición a radiaciones, ruido, luz o presión.		FORMAS 80-89. Mordeduras, patadas, etc. (de animales o personas).		OTRAS FORMAS SIN ESPECIFICAR. Ninguna información			
Nº	%	Nº	%	Nº	%	Nº	%	Nº	%	Nº	%	Nº	%	Nº	%	Nº	%	Nº	%		
SECCIONES Y DIVISIONES CNAE-2009		0	-	0	-	0	-	0	-	0	-	3	75,0	0	-	1	100,0	0	-	4	
SECCIÓN A	AGRICULTURA, GANADERÍA, SILVICULTURA Y PESCA	0	-	0	-	0	-	0	-	0	-	0	-	0	-	0	-	0	-	0	
SECCIÓN B	INDUSTRIAS EXTRACTIVAS	0	-	0	-	0	-	0	-	0	-	0	-	0	-	0	-	0	-	0	
SECCIÓN C	INDUSTRIA MANUFACTURERA	0	-	0	-	0	-	0	-	0	-	0	-	0	-	0	-	0	-	0	
SECCIÓN D	SUMINISTRO DE ENERGÍA ELÉCTRICA, GAS, VAPOR Y AIRE ACONDICIONADO	0	-	0	-	0	-	0	-	0	-	0	-	0	-	0	-	0	-	0	
SECCIÓN E	SUMINISTRO DE AGUA, ACTIVIDADES DE SANEAMIENTO, GESTIÓN DE RESIDUOS Y DESCONTAMINACIÓN	0	-	0	-	0	-	0	-	0	-	0	-	0	-	0	-	0	-	0	
SECCIÓN F	CONSTRUCCIÓN	1	25,0	0	-	1	50,0	0	-	0	-	2	50,0	0	-	0	-	0	-	4	
SECCIÓN G	COMERCIO AL POR MAYOR Y AL POR MENOR, REPARACIÓN DE VEHÍCULOS DE MOTOR Y MOTOCICLETAS	0	-	0	-	0	-	0	-	0	-	0	-	0	-	0	-	0	-	0	
SECCIÓN H	TRANSPORTE Y ALMACENAMIENTO	0	-	0	-	0	-	0	-	0	-	0	-	0	-	0	-	0	-	0	
SECCIÓN I	HOSTELERÍA	0	-	0	-	0	-	0	-	0	-	0	-	0	-	0	-	0	-	0	
SECCIÓN J	INFORMACIÓN Y COMUNICACIONES	0	-	0	-	0	-	0	-	0	-	0	-	0	-	0	-	0	-	0	

COMUNITAT VALENCIANA

ACCIDENTES MORTALES EN JORNADA DE TRABAJO																					
SEGÚN AGRUPACIÓN DE CÓDIGOS DE FORMA DE LOS ACCIDENTES																					
SECCIONES Y DIVISIONES CNAE-2009	FORMAS 10-19. Contacto con corriente eléctrica, fuego, temperatura o sustancias peligrosas		FORMAS 20-29. Ahogamientos, quedar sepultado, quedar envuelto.		FORMAS 30-39. Aplastamiento sobre o contra un objeto inmóvil (el trabajador está en movimiento)		FORMAS 40-49. Choque o golpe contra un objeto en movimiento, colisión		FORMAS 50-59. Contacto con agente material cortante, punzante, duro, rugoso		FORMAS 60-69. Quedar atrapado, ser aplastado, sufrir una amputación.		FORMAS 70-79. Sobreesfuerzo físico, trauma psíquico, exposición a radiaciones, ruido, luz o presión.		FORMAS 80-89. Mordeduras, patadas, etc. (de animales o personas).		OTRAS FORMAS SIN ESPECIFICAR. Ninguna información		TOTAL		
	Nº	%	Nº	%	Nº	%	Nº	%	Nº	%	Nº	%	Nº	%	Nº	%	Nº	%		Nº	%
SECCIÓN K ACTIVIDADES FINANCIERAS Y DE SEGUROS	64 - Servicios financieros, excepto seguros y fondos de	0	-	0	-	0	-	0	-	0	-	0	-	0	-	0	-	0	-	0	-
	65 - Seguros, reaseguros y fondos de pensiones, excepto Seguridad Social obligatoria	0	-	0	-	0	-	0	-	0	-	0	-	0	-	0	-	0	-	0	-
	66 - Actividades auxiliares a los servicios financieros y a los	0	-	0	-	0	-	0	-	0	-	0	-	0	-	0	-	0	-	0	-
SECCIÓN L ACTIVIDADES INMOBILIARIAS	68 - Actividades inmobiliarias	0	-	0	-	0	-	0	-	0	-	0	-	0	-	0	-	0	-	0	-
	69 - Actividades jurídicas y de	0	-	0	-	0	-	0	-	0	-	0	-	0	-	0	-	0	-	0	-
	70 - Actividades de las sedes centrales, actividades de	0	-	0	-	0	-	0	-	0	-	0	-	0	-	0	-	0	-	0	-
SECCIÓN M ACTIVIDADES PROFESIONALES, CIENTÍFICAS Y TÉCNICAS	71 - Servicios técnicos de arquitectura e ingeniería, ensayos	0	-	0	-	0	-	0	-	0	-	0	-	0	-	0	-	0	-	0	-
	72 - Investigación y desarrollo	0	-	0	-	0	-	0	-	0	-	0	-	0	-	0	-	0	-	0	-
	73 - Publicidad y estudios de	0	-	0	-	0	-	0	-	0	-	0	-	0	-	0	-	0	-	0	-
	74 - Otras actividades	0	-	0	-	0	-	0	-	0	-	0	-	0	-	0	-	0	-	0	-
	75 - Actividades veterinarias	0	-	0	-	0	-	0	-	0	-	0	-	0	-	0	-	0	-	0	-
SECCIÓN N ACTIVIDADES ADMINISTRATIVAS Y SERVICIOS AUXILIARES	77 - Actividades de alquiler	0	-	0	-	0	-	0	-	0	-	0	-	0	-	0	-	0	-	0	-
	78 - Actividades relacionadas con viajes, operadores turísticos,	0	-	0	-	2	66,7	1	33,3	0	-	0	-	0	-	0	-	0	-	0	-
	79 - Actividades de agencias de viajes, operadores turísticos,	0	-	0	-	0	-	0	-	0	-	0	-	0	-	0	-	0	-	0	-
	80 - Actividades de seguridad e	0	-	0	-	0	-	0	-	0	-	0	-	0	-	0	-	0	-	0	-
	81 - Servicios a edificios y	0	-	0	-	0	-	0	-	0	-	0	-	0	-	0	-	0	-	0	-
	82 - Actividades administrativas de oficina y otras actividades	0	-	0	-	0	-	0	-	0	-	0	-	0	-	0	-	0	-	0	-
SECCIÓN O ADMINISTRACIÓN PÚBLICA Y DEFENSA, SEGURIDAD SOCIAL OBLIGATORIA	84 - Administración Pública y defensa, Seguridad Social	0	-	0	-	0	-	0	-	0	-	0	-	0	-	0	-	0	-	0	-
SECCIÓN P EDUCACIÓN	85 - Educación	0	-	0	-	0	-	0	-	0	-	0	-	0	-	0	-	0	-	0	-
SECCIÓN Q ACTIVIDADES SANITARIAS Y DE SERVICIOS SOCIALES	86 - Actividades sanitarias	0	-	0	-	0	-	0	-	0	-	0	-	0	-	0	-	0	-	0	-
	87 - Asistencia en	0	-	0	-	0	-	0	-	0	-	0	-	0	-	0	-	0	-	0	-
SECCIÓN R ACTIVIDADES ARTÍSTICAS, RECREATIVAS Y DE ENTRETENIMIENTO	88 - Actividades de servicios	0	-	0	-	0	-	0	-	0	-	0	-	0	-	0	-	0	-	0	-
	90 - Actividades de creación,	0	-	0	-	0	-	0	-	0	-	0	-	0	-	0	-	0	-	0	-
	91 - Actividades de bibliotecas,	0	-	0	-	0	-	0	-	1	100,0	0	-	0	-	0	-	0	-	0	-
	92 - Actividades de juegos de azar	0	-	0	-	0	-	0	-	0	-	0	-	0	-	0	-	0	-	0	-
	93 - Actividades deportivas,	0	-	0	-	2	100,0	0	-	0	-	0	-	0	-	0	-	0	-	0	-
SECCIÓN S OTROS SERVICIOS	94 - Actividades asociativas	0	-	0	-	0	-	0	-	0	-	0	-	0	-	0	-	1	100,0	0	-
	95 - Reparación de ordenadores, efectos personales y	0	-	0	-	0	-	0	-	0	-	0	-	0	-	0	-	0	-	0	-
	96 - Otros servicios personales	0	-	0	-	1	100,0	0	-	0	-	0	-	0	-	0	-	0	-	0	-
SECCIÓN T ACTIVIDADES DE LOS HOGARES COMO EMPLEADORES Y COMO PRODUCTORES DE BIENES Y SERVICIOS PARA USO PROPIO	97 - Actividades de los hogares como empleadores de personal doméstico	0	-	0	-	0	-	0	-	0	-	0	-	0	-	0	-	0	-	0	-
	98 - Actividades de los hogares como productores de bienes y servicios para uso propio	0	-	0	-	0	-	0	-	0	-	0	-	0	-	0	-	0	-	0	-
SECCIÓN U ACTIV. DE ORGANIZACIONES Y ORGANISMOS EXTRATERRITORIALES	99 - Actividades de organizaciones y organismos extraterritoriales	0	-	0	-	0	-	0	-	0	-	0	-	0	-	0	-	0	-	0	-
NO CONSTA		0	-	0	-	0	-	0	-	0	-	0	-	0	-	0	-	0	-	0	-
TOTAL		1	2,9	1	2,9	10	29,4	8	23,5	1	2,9	11	32,4	0	-	1	2,9	1	2,9	34	

ACCIDENTES MORTALES TRAUMÁTICOS EN JORNADA DE TRABAJO, EXCLUIDOS LOS NO TRAUMÁTICOS Y LOS ASOCIADOS AL TRÁFICO EN ALICANTE, SEGÚN AGRUPACIÓN DE CÓDIGOS DE FORMA DEL ACCIDENTE

Datos contabilizados según fecha de baja médica, correspondientes al período Interanual: julio 2021 - junio 2022

Cuadro 20

PROVINCIA: ALICANTE		ACCIDENTES MORTALES EN JORNADA DE TRABAJO																				TOTAL
		SEGÚN AGRUPACIÓN DE CÓDIGOS DE FORMA DE LOS ACCIDENTES																				
		FORMAS 10-19. Contacto con corriente eléctrica, fuego, temperatura o sustancias peligrosas		FORMAS 20-29. Ahogamientos, quedar sepultado, quedar envuelto.		FORMAS 30-39. Aplastamiento sobre o contra un objeto inmvil (el trabajador está en movimiento)		FORMAS 40-49. Choque o golpe contra un objeto en movimiento, colisión		FORMAS 50-59. Contacto con agente material cortante, punzante, duro, rugoso		FORMAS 60-69. Quedar atrapado, ser aplastado, sufrir una amputación.		FORMAS 70-79. Sobreesfuerzo físico, trauma psíquico, exposición a radiaciones, ruido, luz o presión.		FORMAS 80-89. Mordeduras, patadas, etc. (de animales o personas).		OTRAS FORMAS SIN ESPECIFICAR. Ninguna información				
Nº	%	Nº	%	Nº	%	Nº	%	Nº	%	Nº	%	Nº	%	Nº	%	Nº	%	Nº	%			
SECCIONES Y DIVISIONES CNAE-2009		01 - Agricultura, ganadería, caza y servicios relacionados con las mismas		0	-	0	-	0	-	0	-	0	-	1	100,0	0	-	0	-	0	-	1
SECCIÓN A	AGRICULTURA, GANADERÍA, SILVICULTURA Y PESCA	02 - Silvicultura y explotación forestal		0	-	0	-	0	-	0	-	0	-	0	-	0	-	0	-	0	-	0
		03 - Pesca y acuicultura		0	-	0	-	0	-	0	-	0	-	0	-	0	-	0	-	0	-	0
SECCIÓN B	INDUSTRIAS EXTRACTIVAS	05 - Extracción de antracita, hulla		0	-	0	-	0	-	0	-	0	-	0	-	0	-	0	-	0	-	0
		06 - Extracción de crudo de		0	-	0	-	0	-	0	-	0	-	0	-	0	-	0	-	0	-	0
		07 - Extracción de minerales		0	-	0	-	0	-	0	-	0	-	0	-	0	-	0	-	0	-	0
		08 - Otras industrias extractivas		0	-	0	-	0	-	0	-	0	-	0	-	0	-	0	-	0	-	0
		09 - Actividades de apoyo a las		0	-	0	-	0	-	0	-	0	-	0	-	0	-	0	-	0	-	0
		10 - Industria de la alimentación		0	-	0	-	0	-	0	-	0	-	0	-	0	-	0	-	0	-	0
		11 - Fabricación de bebidas		0	-	0	-	0	-	0	-	0	-	0	-	0	-	0	-	0	-	0
		12 - Industria del tabaco		0	-	0	-	0	-	0	-	0	-	0	-	0	-	0	-	0	-	0
		13 - Industria textil		0	-	0	-	0	-	0	-	0	-	0	-	0	-	0	-	0	-	0
		14 - Confección de prendas de		0	-	0	-	0	-	0	-	0	-	0	-	0	-	0	-	0	-	0
		15 - Industria del cuero y del		0	-	0	-	0	-	0	-	0	-	0	-	0	-	0	-	0	-	0
		16 - Industria de la madera y del corcho, excepto muebles, cestería		0	-	0	-	0	-	0	-	0	-	0	-	0	-	0	-	0	-	0
		17 - Industria del papel		0	-	0	-	0	-	0	-	0	-	0	-	0	-	0	-	0	-	0
		18 - Artes gráficas y reproducción		0	-	0	-	0	-	0	-	0	-	0	-	0	-	0	-	0	-	0
		19 - Coquerías y refino de petróleo		0	-	0	-	0	-	0	-	0	-	0	-	0	-	0	-	0	-	0
		20 - Industria química		0	-	0	-	0	-	0	-	0	-	0	-	0	-	0	-	0	-	0
		21 - Fabricación de productos		0	-	0	-	0	-	0	-	0	-	0	-	0	-	0	-	0	-	0
		22 - Fabricación de productos de caucho y plásticos		0	-	0	-	1	100,0	0	-	0	-	0	-	0	-	0	-	0	-	1
		23 - Fabricación de otros productos minerales no metálicos		0	-	0	-	0	-	0	-	0	-	0	-	0	-	0	-	0	-	0
		24 - Metalurgia, fabricación de productos de hierro, acero y ferroaleaciones		0	-	0	-	0	-	0	-	0	-	0	-	0	-	0	-	0	-	0
		25 - Fabricación de productos metálicos, excepto maquinaria y equipo		0	-	0	-	0	-	0	-	0	-	0	-	0	-	0	-	0	-	0
		26 - Fabricación de productos informáticos, electrónicos y ópticos		0	-	0	-	0	-	0	-	0	-	0	-	0	-	0	-	0	-	0
		27 - Fabricación de material y equipo eléctrico		0	-	0	-	0	-	0	-	0	-	0	-	0	-	0	-	0	-	0
		28 - Fabricación de maquinaria y equipo n.c.o.p.		0	-	0	-	0	-	0	-	0	-	0	-	0	-	0	-	0	-	0
		29 - Fabricación de vehículos de motor, remolques y semirremolques		0	-	0	-	0	-	0	-	0	-	0	-	0	-	0	-	0	-	0
		30 - Fabricación de otro material de transporte		0	-	0	-	0	-	0	-	0	-	0	-	0	-	0	-	0	-	0
		31 - Fabricación de muebles		0	-	0	-	0	-	0	-	0	-	0	-	0	-	0	-	0	-	0
		32 - Otras industrias manufactureras		0	-	0	-	0	-	0	-	0	-	0	-	0	-	0	-	0	-	0
		33 - Reparación e instalación de maquinaria y equipo		0	-	0	-	0	-	0	-	0	-	0	-	0	-	0	-	0	-	0
SECCIÓN D	SUMINISTRO DE ENERGÍA ELÉCTRICA, GAS, VAPOR Y AIRE ACONDICIONADO	35 - Suministro de energía eléctrica, gas, vapor y aire acondicionado		0	-	0	-	0	-	0	-	0	-	0	-	0	-	0	-	0	-	0
		36 - Captación, depuración y distribución de agua		0	-	0	-	0	-	0	-	0	-	0	-	0	-	0	-	0	-	0
SECCIÓN E	SUMINISTRO DE AGUA, ACTIVIDADES DE SANEAMIENTO, GESTIÓN DE RESIDUOS Y DESCONTAMINACIÓN	37 - Recogida y tratamiento de aguas residuales		0	-	0	-	0	-	0	-	0	-	0	-	0	-	0	-	0	-	0
		38 - Recogida, tratamiento y eliminación de residuos, valorización		0	-	0	-	1	100,0	0	-	0	-	0	-	0	-	0	-	0	-	1
		39 - Actividades de descontaminación y otros servicios de gestión de residuos		0	-	0	-	0	-	0	-	0	-	0	-	0	-	0	-	0	-	0
SECCIÓN F	CONSTRUCCIÓN	41 - Construcción de edificios		0	-	0	-	1	50,0	0	-	0	-	1	50,0	0	-	0	-	0	-	2
		42 - Ingeniería civil		0	-	0	-	0	-	0	-	0	-	0	-	0	-	0	-	0	-	0
		43 - Actividades de construcción especializada		0	-	0	-	0	-	0	-	0	-	2	100,0	0	-	0	-	0	-	2
		45 - Venta y reparación de vehículos de motor y motocicletas		0	-	0	-	0	-	0	-	0	-	0	-	0	-	0	-	0	-	0
SECCIÓN G	COMERCIO AL POR MAYOR Y AL POR MENOR; REPARACIÓN DE VEHÍCULOS DE MOTOR Y MOTOCICLETAS	46 - Comercio al por mayor e intermediarios del comercio, excepto de vehículos de motor y motocicletas		0	-	0	-	0	-	0	-	1	100,0	0	-	0	-	0	-	0	-	1
		47 - Comercio al por menor, excepto de vehículos de motor y motocicletas		0	-	0	-	0	-	0	-	0	-	0	-	0	-	0	-	0	-	0
SECCIÓN H	TRANSPORTE Y ALMACENAMIENTO	49 - Transporte terrestre y por tubería		0	-	0	-	1	33,3	0	-	2	66,7	0	-	0	-	0	-	0	-	3
		50 - Transporte marítimo y por vías navegables interiores		0	-	0	-	0	-	0	-	0	-	0	-	0	-	0	-	0	-	0
		51 - Transporte aéreo		0	-	0	-	0	-	0	-	0	-	0	-	0	-	0	-	0	-	0
		52 - Almacenamiento y actividades anexas al transporte		0	-	0	-	0	-	0	-	0	-	0	-	0	-	0	-	0	-	0
		53 - Actividades postales y de correos		0	-	0	-	0	-	0	-	0	-	0	-	0	-	0	-	0	-	0
SECCIÓN I	HOSTELERÍA	55 - Servicios de alojamiento		0	-	0	-	0	-	0	-	0	-	0	-	0	-	0	-	0	-	0
		56 - Servicios de comidas y bebidas		0	-	0	-	0	-	0	-	0	-	0	-	0	-	0	-	0	-	0
		58 - Edición		0	-	0	-	0	-	0	-	0	-	0	-	0	-	0	-	0	-	0
SECCIÓN J	INFORMACIÓN Y COMUNICACIONES	59 - Actividades cinematográficas, de vídeo y de televisión, grabación de sonido y edición musical		0	-	0	-	0	-	0	-	0	-	0	-	0	-	0	-	0	-	0
		60 - Actividades de programación y emisión de radio y		0	-	0	-	0	-	0	-	0	-	0	-	0	-	0	-	0	-	0
		61 - Telecomunicaciones		0	-	0	-	0	-	0	-	0	-	0	-	0	-	0	-	0	-	0
		62 - Programación, consultoría y otras actividades relacionadas con la informática		0	-	0	-	0	-	0	-	0	-	0	-	0	-	0	-	0	-	0
		63 - Servicios de información		0	-	0	-	0	-	0	-	0	-	0	-	0	-	0	-	0	-	0

PROVINCIA: ALICANTE

ACCIDENTES MORTALES EN JORNADA DE TRABAJO																						
SEGÚN AGRUPACIÓN DE CÓDIGOS DE FORMA DE LOS ACCIDENTES																						
SECCIONES Y DIVISIONES CNAE-2009		FORMAS 10-19. Contacto con corriente eléctrica, fuego, temperatura o sustancias peligrosas		FORMAS 20-29. Atogamientos, quedar sepultado, quedar envuelto.		FORMAS 30-39. Aplastamiento sobre o contra un objeto inmvé (el trabajador está en movimiento)		FORMAS 40-49. Choque o golpe contra un objeto en movimiento, colisión		FORMAS 50-59. Contacto con agente material cortante, punzante, duro, rugoso		FORMAS 60-69. Quedar atrapado, ser aplastado, sufrir una amputación.		FORMAS 70-79. Sobreesfuerzo físico, trauma psíquico, exposición a radiaciones, ruido, luz o presión.		FORMAS 80-89. Mordeduras, patadas, etc. (de animales o personas).		OTRAS FORMAS SIN ESPECIFICAR. Ninguna información		TOTAL		
		Nº	%	Nº	%	Nº	%	Nº	%	Nº	%	Nº	%	Nº	%	Nº	%	Nº	%			
SECCIÓN K	ACTIVIDADES FINANCIERAS Y DE SEGUROS	64 - Servicios financieros, excepto seguros y fondos de pensiones	0	-	0	-	0	-	0	-	0	-	0	-	0	-	0	-	0	-	0	
		65 - Seguros, reaseguros y fondos de pensiones, excepto Seguridad Social obligatoria	0	-	0	-	0	-	0	-	0	-	0	-	0	-	0	-	0	-	0	-
		66 - Actividades auxiliares a los servicios financieros y a los seguros	0	-	0	-	0	-	0	-	0	-	0	-	0	-	0	-	0	-	0	
SECCIÓN L	ACTIVIDADES INMOBILIARIAS	68 - Actividades inmobiliarias	0	-	0	-	0	-	0	-	0	-	0	-	0	-	0	-	0	-	0	
SECCIÓN M	ACTIVIDADES PROFESIONALES, CIENTÍFICAS Y TÉCNICAS	69 - Actividades jurídicas y de contabilidad	0	-	0	-	0	-	0	-	0	-	0	-	0	-	0	-	0	-	0	
		70 - Actividades de las sedes centrales, actividades de consultoría de gestión empresarial	0	-	0	-	0	-	0	-	0	-	0	-	0	-	0	-	0	-	0	-
		71 - Servicios técnicos de arquitectura e ingeniería, ensayos y análisis técnicos	0	-	0	-	0	-	0	-	0	-	0	-	0	-	0	-	0	-	0	-
		72 - Investigación y desarrollo	0	-	0	-	0	-	0	-	0	-	0	-	0	-	0	-	0	-	0	-
		73 - Publicidad y estudios de mercado	0	-	0	-	0	-	0	-	0	-	0	-	0	-	0	-	0	-	0	-
		74 - Otras actividades profesionales, científicas y técnicas	0	-	0	-	0	-	0	-	0	-	0	-	0	-	0	-	0	-	0	-
SECCIÓN N	ACTIVIDADES ADMINISTRATIVAS Y SERVICIOS AUXILIARES	75 - Actividades veterinarias	0	-	0	-	0	-	0	-	0	-	0	-	0	-	0	-	0	-	0	
		77 - Actividades de alquiler	0	-	0	-	0	-	0	-	0	-	0	-	0	-	0	-	0	-	0	-
		78 - Actividades relacionadas con el empleo	0	-	0	-	0	-	0	-	0	-	0	-	0	-	0	-	0	-	0	-
		79 - Actividades de agencias de viajes, operadores turísticos, servicios de reservas y otros relacionados	0	-	0	-	0	-	0	-	0	-	0	-	0	-	0	-	0	-	0	-
		80 - Actividades de seguridad e investigación	0	-	0	-	0	-	0	-	0	-	0	-	0	-	0	-	0	-	0	-
		81 - Servicios a edificios y actividades de jardinería	0	-	0	-	0	-	0	-	0	-	0	-	0	-	0	-	0	-	0	-
SECCIÓN O	ADMINISTRACION PÚBLICA Y DEFENSA; SEGURIDAD SOCIAL OBLIGATORIA	82 - Actividades administrativas de oficina y otras actividades auxiliares a las empresas	0	-	0	-	0	-	0	-	0	-	0	-	0	-	0	-	0	-	0	
		84 - Administración Pública y defensa, Seguridad Social obligatoria	0	-	0	-	0	-	0	-	0	-	0	-	0	-	0	-	0	-	0	-
SECCIÓN P	EDUCACIÓN	85 - Educación	0	-	0	-	0	-	0	-	0	-	0	-	0	-	0	-	0	-	0	
SECCIÓN Q	ACTIVIDADES SANITARIAS Y DE SERVICIOS SOCIALES	86 - Actividades sanitarias	0	-	0	-	0	-	0	-	0	-	0	-	0	-	0	-	0	-	0	
		87 - Asistencia en establecimientos residenciales	0	-	0	-	0	-	0	-	0	-	0	-	0	-	0	-	0	-	0	-
		88 - Actividades de servicios sociales sin alojamiento	0	-	0	-	0	-	0	-	0	-	0	-	0	-	0	-	0	-	0	-
SECCIÓN R	ACTIVIDADES ARTÍSTICAS, RECREATIVAS Y DE ENTRETENIMIENTO	90 - Actividades de creación, artísticas y espectáculos	0	-	0	-	0	-	0	-	0	-	0	-	0	-	0	-	0	-	0	
		91 - Actividades de bibliotecas, archivos, museos y otras actividades culturales	0	-	0	-	0	-	0	-	0	-	0	-	0	-	0	-	0	-	0	-
		92 - Actividades de juegos de azar y apuestas	0	-	0	-	0	-	0	-	0	-	0	-	0	-	0	-	0	-	0	-
		93 - Actividades deportivas, recreativas y de entretenimiento	0	-	0	-	1	100,0	0	-	0	-	0	-	0	-	0	-	0	-	0	-
SECCIÓN S	OTROS SERVICIOS	94 - Actividades asociativas	0	-	0	-	0	-	0	-	0	-	0	-	0	-	0	-	1	100,0	1	
		95 - Reparación de ordenadores, efectos personales y artículos de uso doméstico	0	-	0	-	0	-	0	-	0	-	0	-	0	-	0	-	0	-	0	-
		96 - Otros servicios personales	0	-	0	-	1	100,0	0	-	0	-	0	-	0	-	0	-	0	-	0	-
SECCIÓN T	ACTIVIDADES DE LOS HOGARES COMO EMPLEADORES Y COMO PRODUCTORES DE BIENES Y SERVICIOS PARA USO PROPIO	97 - Actividades de los hogares como empleadores de personal doméstico	0	-	0	-	0	-	0	-	0	-	0	-	0	-	0	-	0	-	0	
		98 - Actividades de los hogares como productores de bienes y servicios para uso propio	0	-	0	-	0	-	0	-	0	-	0	-	0	-	0	-	0	-	0	-
SECCIÓN U	ACTIVIDADES DE ORGANIZACIONES Y ORGANISMOS EXTRATERRITORIALES	99 - Actividades de organizaciones y organismos extraterritoriales	0	-	0	-	0	-	0	-	0	-	0	-	0	-	0	-	0	-	0	
NO CONSTA		0	-	0	-	0	-	0	-	0	-	0	-	0	-	0	-	0	-	0	-	
TOTAL		0	-	0	-	3	21,4	3	21,4	0	-	7	50,0	0	-	0	-	1	7,1	14		

ACCIDENTES MORTALES TRAUMÁTICOS EN JORNADA DE TRABAJO, EXCLUIDOS LOS NO TRAUMÁTICOS Y LOS ASOCIADOS AL TRÁFICO EN CASTELLÓN, SEGÚN AGRUPACIÓN DE CÓDIGOS DE FORMA DEL ACCIDENTE

Datos contabilizados según fecha de baja médica, correspondientes al periodo Interanual: julio 2021 - junio 2022

Cuadro 11

PROVINCIA: CASTELLÓN		ACCIDENTES MORTALES EN JORNADA DE TRABAJO SEGÚN AGRUPACIÓN DE CÓDIGOS DE FORMA DE LOS ACCIDENTES																			
		FORMAS 10-19. Contacto con corriente eléctrica, fuego, temperatura o sustancias peligrosas		FORMAS 20-29. Ahogamientos, quedar sepultado, quedar envuelto.		FORMAS 30-39. Aplastamiento sobre o contra un objeto inmóvil (el trabajador está en movimiento)		FORMAS 40-49. Choque o golpe contra un objeto en movimiento, colisión		FORMAS 50-59. Contacto con agente material cortante, punzante, duro, rugoso		FORMAS 60-69. Quedar atrapado, ser aplastado, sufrir una amputación.		FORMAS 70-79. Sobreesfuerzo físico, trauma psíquico, exposición a radiaciones, ruido, luz o presión.		FORMAS 80-89. Mordeduras, patadas, etc. (de animales o personas).		OTRAS FORMAS SIN ESPECIFICAR. Ninguna información		TOTAL	
		Nº	%	Nº	%	Nº	%	Nº	%	Nº	%	Nº	%	Nº	%	Nº	%	Nº	%		
SECCIONES Y DIVISIONES CNAE-2009		Nº	%	Nº	%	Nº	%	Nº	%	Nº	%	Nº	%	Nº	%	Nº	%	Nº	%		
SECCIÓN A	AGRICULTURA, GANADERÍA, SILVICULTURA Y PESCA	01 - Agricultura, ganadería, caza y servicios relacionados con las mismas	0	-	0	-	0	-	0	-	0	-	0	-	0	-	0	-	0	-	0
		02 - Silvicultura y explotación forestal	0	-	0	-	0	-	0	-	0	-	0	-	0	-	0	-	0	-	0
		03 - Pesca y acuicultura	0	-	0	-	0	-	0	-	0	-	0	-	0	-	0	-	0	-	0
SECCIÓN B	INDUSTRIAS EXTRACTIVAS	05 - Extracción de antracita, hulla y lignito	0	-	0	-	0	-	0	-	0	-	0	-	0	-	0	-	0	-	0
		06 - Extracción de crudo de petróleo y gas natural	0	-	0	-	0	-	0	-	0	-	0	-	0	-	0	-	0	-	0
		07 - Extracción de minerales metálicos	0	-	0	-	0	-	0	-	0	-	0	-	0	-	0	-	0	-	0
SECCIÓN C	INDUSTRIA MANUFACTURERA	08 - Otras industrias extractivas	0	-	0	-	0	-	0	-	0	-	0	-	0	-	0	-	0	-	0
		09 - Actividades de apoyo a las industrias extractivas	0	-	0	-	0	-	0	-	0	-	0	-	0	-	0	-	0	-	0
		10 - Industria de la alimentación	0	-	0	-	0	-	0	-	0	-	0	-	0	-	0	-	0	-	0
		11 - Fabricación de bebidas	0	-	0	-	0	-	0	-	0	-	0	-	0	-	0	-	0	-	0
		12 - Industria del tabaco	0	-	0	-	0	-	0	-	0	-	0	-	0	-	0	-	0	-	0
		13 - Industria textil	0	-	0	-	0	-	0	-	0	-	0	-	0	-	0	-	0	-	0
		14 - Confección de prendas de vestir	0	-	0	-	0	-	0	-	0	-	0	-	0	-	0	-	0	-	0
		15 - Industria del cuero y del calzado	0	-	0	-	0	-	0	-	0	-	0	-	0	-	0	-	0	-	0
		16 - Industria de la madera y del corcho, excepto muebles, cestería y espartería	0	-	0	-	0	-	1	100,0	0	-	0	-	0	-	0	-	0	-	1
		17 - Industria del papel	0	-	0	-	0	-	0	-	0	-	0	-	0	-	0	-	0	-	0
		18 - Artes gráficas y reproducción de soportes grabados	0	-	0	-	0	-	0	-	0	-	0	-	0	-	0	-	0	-	0
		19 - Coquerías y refino de petróleo	0	-	0	-	0	-	0	-	0	-	0	-	0	-	0	-	0	-	0
		20 - Industria química	0	-	0	-	0	-	0	-	0	-	0	-	0	-	0	-	0	-	0
		21 - Fabricación de productos farmacéuticos	0	-	0	-	0	-	0	-	0	-	0	-	0	-	0	-	0	-	0
		22 - Fabricación de productos de caucho y plásticos	0	-	0	-	0	-	0	-	0	-	0	-	0	-	0	-	0	-	0
		23 - Fabricación de otros productos minerales no metálicos	0	-	0	-	0	-	1	100,0	0	-	0	-	0	-	0	-	0	-	1
		24 - Metalurgia, fabricación de productos de hierro, acero y ferroaleaciones	0	-	0	-	0	-	0	-	0	-	0	-	0	-	0	-	0	-	0
		25 - Fabricación de productos metálicos, excepto maquinaria y equipo	0	-	0	-	1	100,0	0	-	0	-	0	-	0	-	0	-	0	-	1
		26 - Fabricación de productos informáticos, electrónicos y ópticos	0	-	0	-	0	-	0	-	0	-	0	-	0	-	0	-	0	-	0
		27 - Fabricación de material y equipo eléctrico	0	-	0	-	0	-	0	-	0	-	0	-	0	-	0	-	0	-	0
		28 - Fabricación de maquinaria y equipo n.c.o.p.	0	-	1	100,0	0	-	0	-	0	-	0	-	0	-	0	-	0	-	1
		29 - Fabricación de vehículos de motor, remolques y semirremolques	0	-	0	-	0	-	0	-	0	-	0	-	0	-	0	-	0	-	0
		30 - Fabricación de otro material de transporte	0	-	0	-	0	-	0	-	0	-	0	-	0	-	0	-	0	-	0
		31 - Fabricación de muebles	0	-	0	-	0	-	0	-	0	-	0	-	0	-	0	-	0	-	0
32 - Otras industrias manufactureras	0	-	0	-	0	-	0	-	0	-	0	-	0	-	0	-	0	-	0		
33 - Reparación e instalación de maquinaria y equipo	0	-	0	-	0	-	1	100,0	0	-	0	-	0	-	0	-	0	-	1		
SECCIÓN D	SUMINISTRO DE ENERGÍA ELÉCTRICA, GAS, VAPOR Y AIRE ACONDICIONADO	35 - Suministro de energía eléctrica, gas, vapor y aire acondicionado	0	-	0	-	0	-	0	-	0	-	0	-	0	-	0	-	0	-	0
		36 - Captación, depuración y distribución de agua	0	-	0	-	0	-	0	-	0	-	0	-	0	-	0	-	0	-	0
SECCIÓN E	SUMINISTRO DE AGUA, ACTIVIDADES DE SANEAMIENTO, GESTIÓN DE RESIDUOS Y DESCONTAMINACIÓN	37 - Recogida y tratamiento de aguas residuales	0	-	0	-	0	-	0	-	0	-	0	-	0	-	0	-	0	-	0
		38 - Recogida, tratamiento y eliminación de residuos, valorización	0	-	0	-	0	-	0	-	0	-	0	-	0	-	0	-	0	-	0
		39 - Actividades de descontaminación y otros servicios de gestión de residuos	0	-	0	-	0	-	0	-	0	-	0	-	0	-	0	-	0	-	0
SECCIÓN F	CONSTRUCCIÓN	41 - Construcción de edificios	0	-	0	-	0	-	0	-	0	-	0	-	0	-	0	-	0	-	0
		42 - Ingeniería civil	0	-	0	-	0	-	0	-	0	-	0	-	0	-	0	-	0	-	0
		43 - Actividades de construcción especializada	0	-	0	-	0	-	0	-	0	-	0	-	0	-	0	-	0	-	0
SECCIÓN G	COMERCIO AL POR MAYOR Y AL POR MENOR; REPARACIÓN DE VEHÍCULOS DE MOTOR Y MOTOCICLETAS	45 - Venta y reparación de vehículos de motor y motocicletas	0	-	0	-	1	100,0	0	-	0	-	0	-	0	-	0	-	0	-	1
		46 - Comercio al por mayor e intermediarios del comercio, excepto de vehículos de motor y motocicletas	0	-	0	-	0	-	0	-	0	-	0	-	0	-	0	-	0	-	0
		47 - Comercio al por menor, excepto de vehículos de motor y motocicletas	0	-	0	-	0	-	0	-	0	-	0	-	0	-	0	-	0	-	0
SECCIÓN H	TRANSPORTE Y ALMACENAMIENTO	49 - Transporte terrestre y por tubería	0	-	0	-	0	-	0	-	0	-	0	-	0	-	0	-	0	-	0
		50 - Transporte marítimo y por vías navegables interiores	0	-	0	-	0	-	0	-	0	-	0	-	0	-	0	-	0	-	0
		51 - Transporte aéreo	0	-	0	-	0	-	0	-	0	-	0	-	0	-	0	-	0	-	0
		52 - Almacenamiento y actividades anexas al transporte	0	-	0	-	0	-	0	-	0	-	0	-	0	-	0	-	0	-	0
SECCIÓN I	HOSTELERÍA	53 - Actividades postales y de correos	0	-	0	-	0	-	0	-	0	-	0	-	0	-	0	-	0	-	0
		55 - Servicios de alojamiento	0	-	0	-	0	-	0	-	0	-	0	-	0	-	0	-	0	-	0
		56 - Servicios de comidas y bebidas	0	-	0	-	0	-	0	-	0	-	0	-	0	-	0	-	0	-	0
		58 - Edición	0	-	0	-	0	-	0	-	0	-	0	-	0	-	0	-	0	-	0
SECCIÓN J	INFORMACIÓN Y COMUNICACIONES	59 - Actividades cinematográficas, de vídeo y de televisión, grabación de sonido y edición musical	0	-	0	-	0	-	0	-	0	-	0	-	0	-	0	-	0	-	0
		60 - Actividades de programación y emisión de radio y televisión	0	-	0	-	0	-	0	-	0	-	0	-	0	-	0	-	0	-	0
		61 - Telecomunicaciones	0	-	0	-	0	-	0	-	0	-	0	-	0	-	0	-	0	-	0
		62 - Programación, consultoría y otras actividades relacionadas con la informática	0	-	0	-	0	-	0	-	0	-	0	-	0	-	0	-	0	-	0
		63 - Servicios de información	0	-	0	-	0	-	0	-	0	-	0	-	0	-	0	-	0	-	0

PROVINCIA: CASTELLÓN

ACCIDENTES MORTALES EN JORNADA DE TRABAJO																				
SEGÚN AGRUPACIÓN DE CÓDIGOS DE FORMA DE LOS ACCIDENTES																				
		FORMAS 10-19. Contacto con corriente eléctrica, fuego, temperatura o sustancias peligrosas		FORMAS 20-29. Ahogamientos, quedar sepultado, quedar envuelto.		FORMAS 30-39. Aplastamiento sobre o contra un objeto inmóvil (el trabajador está en movimiento)		FORMAS 40-49. Choque o golpe contra un objeto en movimiento, colisión		FORMAS 50-59. Contacto con agente material cortante, punzante, duro, rugoso		FORMAS 60-69. Quedar atrapado, ser aplastado, sufrir una amputación.		FORMAS 70-79. Sobreesfuerzo físico, trauma psíquico, exposición a radiaciones, ruido, luz o presión.		FORMAS 80-89. Mordeduras, patadas, etc. (de animales o personas).		OTRAS FORMAS SIN ESPECIFICAR. Ninguna información		
		Nº	%	Nº	%	Nº	%	Nº	%	Nº	%	Nº	%	Nº	%	Nº	%	Nº	%	
SECCIÓN K	ACTIVIDADES FINANCIERAS Y DE SEGUROS	64 - Servicios financieros, excepto seguros y fondos de pensiones	0	-	0	-	0	-	0	-	0	-	0	-	0	-	0	-	0	
		65 - Seguros, reaseguros y fondos de pensiones, excepto Seguridad Social obligatoria	0	-	0	-	0	-	0	-	0	-	0	-	0	-	0	-	0	-
		66 - Actividades auxiliares a los servicios financieros y a los seguros	0	-	0	-	0	-	0	-	0	-	0	-	0	-	0	-	0	-
SECCIÓN L	ACTIVIDADES INMOBILIARIAS	68 - Actividades inmobiliarias	0	-	0	-	0	-	0	-	0	-	0	-	0	-	0	-	0	
		69 - Actividades jurídicas y de contabilidad	0	-	0	-	0	-	0	-	0	-	0	-	0	-	0	-	0	-
SECCIÓN M	ACTIVIDADES PROFESIONALES, CIENTÍFICAS Y TÉCNICAS	70 - Actividades de las sedes centrales, actividades de consultoría de gestión empresarial	0	-	0	-	0	-	0	-	0	-	0	-	0	-	0	-	0	-
		71 - Servicios técnicos de arquitectura e ingeniería, ensayos y análisis técnicos	0	-	0	-	0	-	0	-	0	-	0	-	0	-	0	-	0	-
		72 - Investigación y desarrollo	0	-	0	-	0	-	0	-	0	-	0	-	0	-	0	-	0	-
		73 - Publicidad y estudios de mercado	0	-	0	-	0	-	0	-	0	-	0	-	0	-	0	-	0	-
		74 - Otras actividades profesionales, científicas y técnicas	0	-	0	-	0	-	0	-	0	-	0	-	0	-	0	-	0	-
		75 - Actividades veterinarias	0	-	0	-	0	-	0	-	0	-	0	-	0	-	0	-	0	-
		76 - Actividades de alquiler	0	-	0	-	0	-	0	-	0	-	0	-	0	-	0	-	0	-
SECCIÓN N	ACTIVIDADES ADMINISTRATIVAS Y SERVICIOS AUXILIARES	77 - Actividades de alquiler	0	-	0	-	0	-	0	-	0	-	0	-	0	-	0	-	0	-
		78 - Actividades relacionadas con el empleo	0	-	0	-	0	-	0	-	0	-	0	-	0	-	0	-	0	-
		79 - Actividades de agencias de viajes, operadores turísticos, servicios de reservas y otros relacionados	0	-	0	-	0	-	0	-	0	-	0	-	0	-	0	-	0	-
		80 - Actividades de seguridad e investigación	0	-	0	-	0	-	0	-	0	-	0	-	0	-	0	-	0	-
		81 - Servicios a edificios y actividades de jardinería	0	-	0	-	0	-	0	-	0	-	0	-	0	-	0	-	0	-
SECCIÓN O	ADMINISTRACIÓN PÚBLICA Y DEFENSA, SEGURIDAD SOCIAL OBLIGATORIA	82 - Actividades administrativas de oficina y otras actividades auxiliares a las empresas	0	-	0	-	0	-	0	-	0	-	0	-	0	-	0	-	0	-
		84 - Administración Pública y defensa, Seguridad Social obligatoria	0	-	0	-	0	-	0	-	0	-	0	-	0	-	0	-	0	-
SECCIÓN P	EDUCACIÓN	85 - Educación	0	-	0	-	0	-	0	-	0	-	0	-	0	-	0	-	0	-
SECCIÓN Q	ACTIVIDADES SANITARIAS Y DE SERVICIOS SOCIALES	86 - Actividades sanitarias	0	-	0	-	0	-	0	-	0	-	0	-	0	-	0	-	0	-
		87 - Asistencia en establecimientos residenciales	0	-	0	-	0	-	0	-	0	-	0	-	0	-	0	-	0	-
		88 - Actividades de servicios sociales sin alojamiento	0	-	0	-	0	-	0	-	0	-	0	-	0	-	0	-	0	-
SECCIÓN R	ACTIVIDADES ARTÍSTICAS, RECREATIVAS Y DE ENTRETENIMIENTO	89 - Actividades de creación, artísticas y espectáculos	0	-	0	-	0	-	0	-	0	-	0	-	0	-	0	-	0	-
		91 - Actividades de bibliotecas, archivos, museos y otras actividades culturales	0	-	0	-	0	-	0	-	0	-	0	-	0	-	0	-	0	-
		92 - Actividades de juegos de azar y apuestas	0	-	0	-	0	-	0	-	0	-	0	-	0	-	0	-	0	-
		93 - Actividades deportivas, recreativas y de entretenimiento	0	-	0	-	0	-	0	-	0	-	0	-	0	-	0	-	0	-
SECCIÓN S	OTROS SERVICIOS	94 - Actividades asociativas	0	-	0	-	0	-	0	-	0	-	0	-	0	-	0	-	0	-
		95 - Reparación de ordenadores, efectos personales y artículos de uso doméstico	0	-	0	-	0	-	0	-	0	-	0	-	0	-	0	-	0	-
		96 - Otros servicios personales	0	-	0	-	0	-	0	-	0	-	0	-	0	-	0	-	0	-
SECCIÓN T	ACTIVIDADES DE LOS HOGARES COMO EMPLEADORES Y COMO PRODUCTORES DE BIENES Y SERVICIOS PARA USO PROPIO	97 - Actividades de los hogares como empleadores de personal doméstico	0	-	0	-	0	-	0	-	0	-	0	-	0	-	0	-	0	-
		98 - Actividades de los hogares como productores de bienes y servicios para uso propio	0	-	0	-	0	-	0	-	0	-	0	-	0	-	0	-	0	-
SECCIÓN U	ACTIVIDADES DE ORGANIZACIONES Y ORGANISMOS EXTRATERRITORIALES	99 - Actividades de organizaciones y organismos extraterritoriales	0	-	0	-	0	-	0	-	0	-	0	-	0	-	0	-	0	-
NO CONSTA		0	-	0	-	0	-	0	-	0	-	0	-	0	-	0	-	0	-	
TOTAL		0	-	1	16,7	2	33,3	3	50,0	0	-	0	-	0	-	0	-	0	-	

ACCIDENTES MORTALES TRAUMÁTICOS EN JORNADA DE TRABAJO, EXCLUIDOS LOS NO TRAUMÁTICOS Y LOS ASOCIADOS AL TRÁFICO EN VALENCIA, SEGÚN AGRUPACIÓN DE CÓDIGOS DE FORMA DEL ACCIDENTE

Datos contabilizados según fecha de baja médica, correspondientes al periodo Interanual: julio 2021 - junio 2022

Cuadro 22

SECCIONES Y DIVISIONES CNAE-2009		ACCIDENTES MORTALES EN JORNADA DE TRABAJO																			
		SEGÚN AGRUPACIÓN DE CÓDIGOS DE FORMA DE LOS ACCIDENTES																			
		FORMAS 10-19. Contacto con corriente eléctrica, fuego, temperatura o sustancias peligrosas		FORMAS 20-29. Ahogamientos, quedar sepultado, quedar envuelto.		FORMAS 30-39. Aplastamiento sobre o contra un objeto inmóvil (el trabajador está en movimiento)		FORMAS 40-49. Choque o golpe contra un objeto en movimiento, colisión		FORMAS 50-59. Contacto con agente material cortante, punzante, duro, rugoso		FORMAS 60-69. Quedar atrapado, ser aplastado, sufrir una amputación.		FORMAS 70-79. Sobreesfuerzo físico, trauma psíquico, exposición a radiaciones, ruido, luz o presión.		FORMAS 80-89. Mordeduras, patadas, etc. (de animales o personas).		OTRAS FORMAS SIN ESPECIFICAR. Ninguna información		TOTAL	
Nº	%	Nº	%	Nº	%	Nº	%	Nº	%	Nº	%	Nº	%	Nº	%	Nº	%	Nº	%		
SECCIÓN A	AGRICULTURA, GANADERÍA, SILVICULTURA Y PESCA	0	-	0	-	0	-	0	-	0	-	2	66,7	0	-	1	33,3	0	-	3	
SECCIÓN B	INDUSTRIAS EXTRACTIVAS	0	-	0	-	0	-	0	-	0	-	0	-	0	-	0	-	0	-	0	
SECCIÓN C	INDUSTRIA MANUFACTURERA	0	-	0	-	0	-	0	-	0	-	1	100,0	0	-	0	-	0	-	1	
SECCIÓN D	SUMINISTRO DE ENERGÍA ELÉCTRICA, GAS, VAPOR Y AIRE ACONDICIONADO	0	-	0	-	0	-	0	-	0	-	1	100,0	0	-	0	-	0	-	1	
SECCIÓN E	SUMINISTRO DE AGUA, ACTIVIDADES DE SANEAMIENTO, GESTIÓN DE RESIDUOS Y DESCONTAMINACIÓN	0	-	0	-	0	-	0	-	0	-	0	-	0	-	0	-	0	-	0	
SECCIÓN F	CONSTRUCCIÓN	1	50,0	0	-	1	100,0	0	-	0	-	0	-	0	-	0	-	0	-	2	
SECCIÓN G	COMERCIO AL POR MAYOR Y AL POR MENOR; REPARACIÓN DE VEHÍCULOS DE MOTOR Y MOTOCICLETAS	0	-	0	-	0	-	1	100,0	0	-	0	-	0	-	0	-	0	-	1	
SECCIÓN H	TRANSPORTE Y ALMACENAMIENTO	0	-	0	-	0	-	0	-	0	-	0	-	0	-	0	-	0	-	0	
SECCIÓN I	HOSTELERÍA	0	-	0	-	0	-	0	-	0	-	0	-	0	-	0	-	0	-	0	
SECCIÓN J	INFORMACIÓN Y COMUNICACIONES	0	-	0	-	0	-	0	-	0	-	0	-	0	-	0	-	0	-	0	

PROVINCIA: VALENCIA

ACCIDENTES MORTALES EN JORNADA DE TRABAJO																					
SEGÚN AGRUPACIÓN DE CÓDIGOS DE FORMA DE LOS ACCIDENTES																					
SECCIONES Y DIVISIONES CNAE-2009	FORMAS 10-19. Contacto con corriente eléctrica, fuego, temperatura o sustancias peligrosas		FORMAS 20-29. Ahogamientos, quedar sepultado, quedar envuelto.		FORMAS 30-39. Aplastamiento sobre o contra un objeto inmóvil (el trabajador está en movimiento)		FORMAS 40-49. Choque o golpe contra un objeto en movimiento, colisión		FORMAS 50-59. Contacto con agente material cortante, punzante, duro, rugoso		FORMAS 60-69. Quedar atrapado, ser aplastado, sufrir una amputación.		FORMAS 70-79. Sobreesfuerzo físico, trauma psíquico, exposición a radiaciones, ruido, luz o presión.		FORMAS 80-89. Mordeduras, patadas, etc. (de animales o personas).		OTRAS FORMAS SIN ESPECIFICAR. Ninguna información		TOTAL		
	Nº	%	Nº	%	Nº	%	Nº	%	Nº	%	Nº	%	Nº	%	Nº	%	Nº	%		Nº	%
SECCIÓN K	ACTIVIDADES FINANCIERAS Y DE SEGUROS	64 - Servicios financieros, excepto seguros y fondos de pensiones	0	-	0	-	0	-	0	-	0	-	0	-	0	-	0	-	0	-	
		65 - Seguros, reaseguros y fondos de pensiones, excepto Seguridad Social obligatoria	0	-	0	-	0	-	0	-	0	-	0	-	0	-	0	-	0	-	
		66 - Actividades auxiliares a los servicios financieros y a los seguros	0	-	0	-	0	-	0	-	0	-	0	-	0	-	0	-	0	-	
SECCIÓN L	ACTIVIDADES INMOBILIARIAS	68 - Actividades inmobiliarias	0	-	0	-	0	-	0	-	0	-	0	-	0	-	0	-	0	-	
SECCIÓN M	ACTIVIDADES PROFESIONALES, CIENTÍFICAS Y TÉCNICAS	69 - Actividades jurídicas y de contabilidad	0	-	0	-	0	-	0	-	0	-	0	-	0	-	0	-	0	-	
		70 - Actividades de las sedes centrales, actividades de consultoría de gestión empresarial	0	-	0	-	0	-	0	-	0	-	0	-	0	-	0	-	0	-	
		71 - Servicios técnicos de arquitectura e ingeniería, ensayos y análisis técnicos	0	-	0	-	0	-	0	-	0	-	0	-	0	-	0	-	0	-	
		72 - Investigación y desarrollo	0	-	0	-	0	-	0	-	0	-	0	-	0	-	0	-	0	-	
		73 - Publicidad y estudios de mercado	0	-	0	-	0	-	0	-	0	-	0	-	0	-	0	-	0	-	
		74 - Otras actividades profesionales, científicas y técnicas	0	-	0	-	0	-	0	-	0	-	0	-	0	-	0	-	0	-	
		75 - Actividades veterinarias	0	-	0	-	0	-	0	-	0	-	0	-	0	-	0	-	0	-	
SECCIÓN N	ACTIVIDADES ADMINISTRATIVAS Y SERVICIOS AUXILIARES	77 - Actividades de alquiler	0	-	0	-	0	-	0	-	0	-	0	-	0	-	0	-	0	-	
		78 - Actividades relacionadas con el empleo	0	-	0	-	2	66,7	1	33,3	0	-	0	-	0	-	0	-	0	-	
		79 - Actividades de agencias de viajes, operadores turísticos, servicios de reservas y otros relacionados	0	-	0	-	0	-	0	-	0	-	0	-	0	-	0	-	0	-	
		80 - Actividades de seguridad e investigación	0	-	0	-	0	-	0	-	0	-	0	-	0	-	0	-	0	-	
		81 - Servicios a edificios y actividades de jardinería	0	-	0	-	0	-	0	-	0	-	0	-	0	-	0	-	0	-	
		82 - Actividades administrativas de oficina y otras actividades auxiliares a las empresas	0	-	0	-	0	-	0	-	0	-	0	-	0	-	0	-	0	-	
SECCIÓN O	ADMINISTRACIÓN PÚBLICA Y DEFENSA; SEGURIDAD SOCIAL OBLIGATORIA	84 - Administración Pública y defensa, Seguridad Social obligatoria	0	-	0	-	0	-	0	-	0	-	0	-	0	-	0	-	0	-	
SECCIÓN P	EDUCACIÓN	85 - Educación	0	-	0	-	0	-	0	-	0	-	0	-	0	-	0	-	0	-	
SECCIÓN Q	ACTIVIDADES SANITARIAS Y DE SERVICIOS SOCIALES	86 - Actividades sanitarias	0	-	0	-	0	-	0	-	0	-	0	-	0	-	0	-	0	-	
		87 - Asistencia en establecimientos residenciales	0	-	0	-	0	-	0	-	0	-	0	-	0	-	0	-	0	-	
		88 - Actividades de servicios sociales sin alojamiento	0	-	0	-	0	-	0	-	0	-	0	-	0	-	0	-	0	-	
SECCIÓN R	ACTIVIDADES ARTÍSTICAS, RECREATIVAS Y DE ENTRETENIMIENTO	90 - Actividades de creación, artísticas y espectáculos	0	-	0	-	0	-	0	-	0	-	0	-	0	-	0	-	0	-	
		91 - Actividades de bibliotecas, archivos, museos y otras actividades culturales	0	-	0	-	0	-	0	-	1	100,0	0	-	0	-	0	-	0	-	
		92 - Actividades de juegos de azar y apuestas	0	-	0	-	0	-	0	-	0	-	0	-	0	-	0	-	0	-	
		93 - Actividades deportivas, recreativas y de entretenimiento	0	-	0	-	1	100,0	0	-	0	-	0	-	0	-	0	-	0	-	
SECCIÓN S	OTROS SERVICIOS	94 - Actividades asociativas	0	-	0	-	0	-	0	-	0	-	0	-	0	-	0	-	0	-	
		95 - Reparación de ordenadores, efectos personales y artículos de uso doméstico	0	-	0	-	0	-	0	-	0	-	0	-	0	-	0	-	0	-	
		96 - Otros servicios personales	0	-	0	-	0	-	0	-	0	-	0	-	0	-	0	-	0	-	
		97 - Actividades de los hogares como empleadores de personal doméstico	0	-	0	-	0	-	0	-	0	-	0	-	0	-	0	-	0	-	
SECCIÓN T	ACTIVIDADES DE LOS HOGARES COMO EMPLEADORES Y COMO PRODUCTORES DE BIENES Y SERVICIOS PARA USO PROPIO	98 - Actividades de los hogares como productores de bienes y servicios para uso propio	0	-	0	-	0	-	0	-	0	-	0	-	0	-	0	-	0	-	
SECCIÓN U	ACTIVIDADES DE ORGANIZACIONES Y ORGANISMOS EXTRATERRITORIALES	99 - Actividades de organizaciones y organismos extraterritoriales	0	-	0	-	0	-	0	-	0	-	0	-	0	-	0	-	0	-	
NO CONSTA		0	-	0	-	0	-	0	-	0	-	0	-	0	-	0	-	0	-	0	-
TOTAL		1	7,1	0	-	5	35,7	2	14,3	1	7,1	4	28,6	0	-	1	7,1	0	-	14	-

TOTAL DE ACCIDENTES MORTALES TRAUMÁTICOS EN JORNADA DE TRABAJO, EXCLUIDOS LOS NO TRAUMÁTICOS Y LOS ASOCIADOS AL TRÁFICO, SEGÚN LA FORMA DEL ACCIDENTE O DEL CONTACTO QUE PRODUJO LA LESIÓN, EN LA COMUNITAT VALENCIANA Y PROVINCIAS

Datos contabilizados según fecha de baja médica, correspondientes al periodo Interanual: julio 2021 - junio 2022

Cuadro 23

FORMA DEL ACCIDENTE O DEL CONTACTO QUE PRODUJO LA LESIÓN	ALICANTE		CASTELLÓN		VALENCIA		COMUNITAT VALENCIANA	
	Nº	%	Nº	%	Nº	%	Nº	%
10-CONTACTO ELÉCTRICO, FUEGO, TEMPERATURA O SUSTANCIAS PELIGROSAS	0	0	0	0	1	7,1	1	2,9
11 - Contacto indirecto con un arco eléctrico, rayo (pasivo)	0	-	0	-	0	-	0	-
12 - Contacto directo con la electricidad, recibir una descarga eléctrica en el cuerpo	0	-	0	-	1	7,1	1	2,9
13 - Contacto con llamas directas u objetos o entornos - con elevada temperatura o en llamas	0	-	0	-	0	-	0	-
14 - Contacto con objeto o entorno-frío o helado	0	-	0	-	0	-	0	-
15 - Contacto con sustancias peligrosas a través de nariz, la boca, por inhalación	0	-	0	-	0	-	0	-
16 - Contacto con sustancias peligrosas - sobre o a través de la piel y de los ojos	0	-	0	-	0	-	0	-
17 - Contacto con sustancias peligrosas a través del sistema digestivo: tragando o comiendo	0	-	0	-	0	-	0	-
19 - Otro contacto - Tipo de lesión conocido del grupo 10 pero no mencionado anteriormente	0	-	0	-	0	-	0	-
20 - AHOGAMIENTO, QUEDAR SEPULTADO, QUEDAR ENVUELTO	0	0	1	16,7	0	0	1	2,9
21 - Ahogamiento en un líquido	0	-	0	-	0	-	0	-
22 - Quedar sepultado bajo un sólido	0	-	1	16,7	0	-	1	2,9
23 - Envuelta por, rodeado de gases o de partículas en suspensión	0	-	0	-	0	-	0	-
29 - Otro contacto - Tipo de lesión conocido del grupo 20 pero no mencionado anteriormente	0	-	0	-	0	-	0	-
30 - APLASTAMIENTO SOBRE O CONTRA OBJETO INMÓVIL	3	21,4	2	33,3	5	35,7	10	29,4
31 - Aplastamiento sobre o contra, resultado de una caída	3	21,4	2	33,3	5	35,7	10	29,4
32 - Aplastamiento sobre o contra, resultado de un tropiezo o choque contra un objeto inmóvil	0	-	0	-	0	-	0	-
39 - Otro contacto - Tipo de lesión conocido del grupo 30 pero no mencionado anteriormente	0	-	0	-	0	-	0	-
40 - CHOQUE O GOLPE CONTRA OBJETO EN MOVIMIENTO, COLISIÓN	3	21,4	3	50,0	2	14,3	8	23,5
41 - Choque o golpe contra un objeto - proyectado	0	-	0	-	0	-	0	-
42 - Choque o golpe contra un objeto - que cae	1	7,1	2	33,3	1	7,1	4	11,8
43 - Choque o golpe contra un objeto - en balanceo	0	-	0	-	0	-	0	-
44 - Choque o golpe contra un objeto (incluidos los vehículos) -en movimiento	1	7,1	1	16,7	0	-	2	5,9
45 - Colisión con un objeto (incluidos los vehículos) - colisión con una persona (la víctima esté en movimiento)	1	7,1	0	-	1	7,1	2	5,9
46 - Golpe de mar	0	-	0	-	0	-	0	-
49 - Otro contacto - Tipo de lesión conocido del grupo 40 pero no mencionado anteriormente	0	-	0	-	0	-	0	-
50 - CONTACTO CON "AGENTE MATERIAL" CORTANTE, PUNZANTE, DURO, RUGOSO.	0	0	0	0	1	7,1	1	2,9
51 - Contacto con un agente material cortante (cuchillo u hoja)	0	-	0	-	1	7,1	1	2,9
52 - Contacto con un agente material punzante (clavo o herramienta afilada)	0	-	0	-	0	-	0	-
53 - Contacto con un agente material que arañe (rallador, lija, tabla no cepillada, etc.)	0	-	0	-	0	-	0	-
59 - Otro contacto -Tipo de lesión conocido del grupo 50 pero no mencionado anteriormente	0	-	0	-	0	-	0	-
60 - QUEDAR ATRAPADO, SER APLASTADO, SUFRIR AMPUTACIÓN	7	50,0	0	0	4	28,6	11	32,4
61 - Quedar atrapado, ser aplastado - en	1	7,1	0	-	0	-	1	2,9
62 - Quedar atrapado, ser aplastado - bajo	6	42,9	0	-	3	21,4	9	26,5
63 - Quedar atrapado, ser aplastado - entre	0	-	0	-	0	-	0	-
64 - Amputación, seccionamiento de un miembro, una mano o un dedo	0	-	0	-	0	-	0	-
69 - Otro contacto - Tipo de lesión conocido del grupo 60 pero no mencionado anteriormente	0	-	0	-	1	7,1	1	2,9
70 - SOBRESFUERZO FÍSICO, TRAUMA PSÍQUICO, EXPOSICIÓN A RADIACIÓN, RUIDO, LUZ O PRESIÓN	0	0	0	0	0	0	0	0
71 - Sobreesfuerzo físico - sobre el sistema musculoesquelético	0	-	0	-	0	-	0	-
72 - Exposición a radiaciones, ruido, luz o presión	0	-	0	-	0	-	0	-
73 - Trauma psíquico	0	-	0	-	0	-	0	-
79 - Otro contacto -Tipo de lesión conocido del grupo 70 pero no mencionado antes	0	-	0	-	0	-	0	-
80 - MORDEDURAS, PATADAS, ETC.(DE ANIMALES O PERSONAS)	0	0	0	0	1	7,1	1	2,9
81 - Mordedura	0	-	0	-	0	-	0	-
82 - Picadura de un insecto, un pez	0	-	0	-	0	-	0	-
83 - Golpes, patadas cabezazos, estrangulamiento	0	-	0	-	1	7,1	1	2,9
89 - Otra contacto -Tipo de lesión conocido del grupo 80 pero no mencionado antes	0	-	0	-	0	-	0	-
00 - NINGUNA INFORMACIÓN	1	7,1	0	0	0	0	1	2,9
	0	-	0	-	0	-	0	-
TOTAL	14	100,0	6	100,0	14	100,0	34	100,0



ESTADÍSTIQUES DE L'INVASSAT

Accidentes de trabajo en
la Comunitat Valenciana

Julio 2021 / Junio 2022

Sección II

**Informe
provisional de
estadísticas de
accidentes de
trabajo in itinere**

**Evolución respecto al año
anterior**

INFORME RESUMEN DE ACCIDENTES IN ITINERE

Comunitat Valenciana

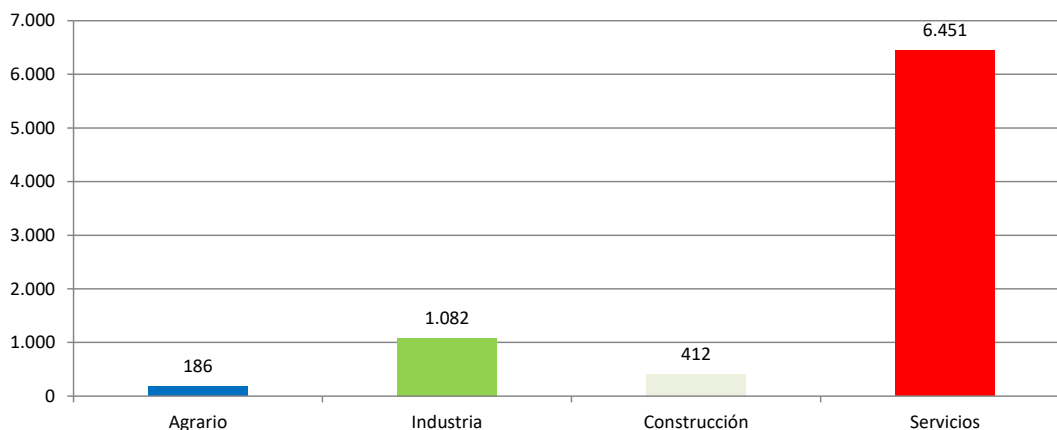
Periodo: julio 2021 - junio 2022 (12 meses)

Por fecha de baja médica

Accidentes "In Itinere"

En el periodo considerado, en la Comunitat Valenciana se registraron un total de 8.131 accidentes in itinere, con un aumento de 1261 casos en relación con el mismo periodo del año anterior y que representa un incremento del 18,4%.

En lo que respecta a los sectores, la distribución del total de los accidentes es la siguiente: el sector Agrario con 186 casos representa un 2,3%, la Industria con 1082 casos representa un 13,3%, la Construcción con 412 casos representa un 5,1% y los Servicios con 6.451 casos representa un 79,3%.



El índice de incidencia del total de accidentes in itinere fue de 417,8 casos por cada cien mil trabajadores expuestos, con un incremento del 12,9%.

En lo que respecta a los sectores, la distribución según su incidencia es la siguiente: el sector Agrario es 348,7; la Industria es 367,6; la Construcción es 301,2 y el de Servicios es 441,4.

Población expuesta al riesgo

En el periodo considerado, la población expuesta al riesgo fue de 1.945.957 trabajadores, un 4,8% más que en el mismo periodo del año anterior.

Accidentes graves "in itinere"

Los accidentes graves fueron 106 casos, con una disminución de 11 casos que representan una reducción del 9,4%.

El índice de incidencia de los accidentes graves fue de 5,5 casos por cada cien mil trabajadores expuestos, con una reducción del 13,5%.

Por sectores, en los accidentes graves, el índice de incidencia se distribuye de la siguiente manera por cada cien mil trabajadores: en el sector Agrario es 7,5; en la Industria es 4,1; en la Construcción es 2,9 y en los Servicios es 5,9.

Accidentes mortales "in itinere"

Los accidentes mortales fueron 11 casos, con un aumento de 2 casos que representan un incremento del 22,2%.

El índice de incidencia de los accidentes mortales fue de 0,6 casos por cada cien mil trabajadores expuestos, con un incremento del 16,6%.

Por sectores, en los accidentes mortales, el índice de incidencia se distribuye de la siguiente manera por cada cien mil trabajadores, en el sector Agrario es nulo; en la Industria es 0,3; en la Construcción es 2,2 y en los Servicios es 0,5.

Las secciones de Construcción con 3 casos (27,3%), ocupa el primer lugar; la sección de Comercio al por mayor y al por menor; reparación de vehículos de motor y motocicletas con 2 casos (18,2%), ocupa el segundo lugar y las secciones de Suministro de agua, actividades de saneamiento, gestión de residuos y descontaminación, Transporte y almacenamiento, Hostelería, Actividades profesionales, científicas y técnicas, Actividades administrativas y servicios auxiliares y la de Actividades sanitarias y de servicios sociales con 1 caso (9,1%) cada una, ocupan el tercer lugar.

Estas 8 secciones representan el 100,0% del total de los casos.

INFORME RESUMEN DE ACCIDENTES IN ITINERE

Provincia de Alicante

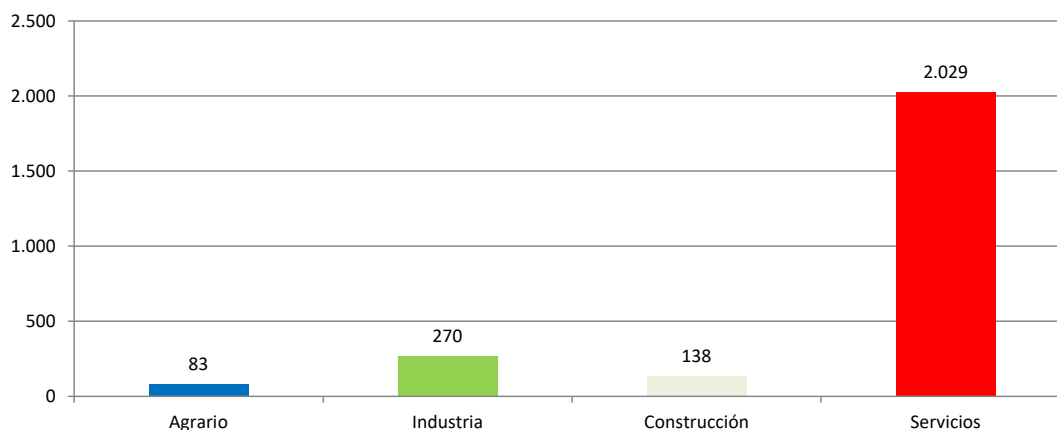
Periodo: julio 2021 - junio 2022 (12 meses)

Por fecha de baja médica

Accidentes "In Itinere"

En el periodo considerado, en la provincia de Alicante se registraron un total de 2.520 accidentes in itinere, con un aumento de 441 casos en relación con el mismo periodo del año anterior y que representa un incremento del 21,2%.

En lo que respecta a los sectores, la distribución del total de los accidentes es la siguiente: el sector Agrario con 83 casos representa un 3,3%, la Industria con 270 casos representa un 10,7%, la Construcción con 138 casos representa un 5,5% y los Servicios con 2.029 casos representa un 80,5%.



El índice de incidencia del total de accidentes in itinere fue de 377,6 casos por cada cien mil trabajadores expuestos, con un incremento del 14,7%.

En lo que respecta a los sectores, el índice de incidencia se distribuye de la siguiente manera: el sector Agrario es 506,5; la Industria es 301,3; la Construcción es 263,3 y el de Servicios es 398,7.

Población expuesta al riesgo

En el periodo considerado, la población expuesta al riesgo fue de 667.313 trabajadores, un 5,7% más que en el mismo periodo del año anterior.

Accidentes graves "in itinere"

Los accidentes graves fueron 34 casos, con una disminución de 12 casos que representan una reducción del 26,1%.

El índice de incidencia de los accidentes graves fue de 5,1 casos por cada cien mil trabajadores expuestos, con una reducción del 30,1%.

Por sectores, en los accidentes graves, el índice de incidencia se distribuye de la siguiente manera por cada cien mil trabajadores: en el sector Agrario es 12,2; en la Industria es 4,5; en la Construcción es 1,9 y en los Servicios es 5,3.

Accidentes mortales "in itinere"

Los accidentes mortales fueron 3 casos, con una disminución de 1 caso que representa una reducción del 25,0%.

El índice de incidencia de los accidentes mortales fue de 0,5 casos por cada cien mil trabajadores expuestos, con una reducción del 29,1%.

Por sectores, en los accidentes mortales, el índice de incidencia se distribuye de la siguiente manera por cada cien mil trabajadores: en el sector Agrario es nulo; en la Industria es nulo; en la Construcción es 1,9 y en los Servicios es 0,4.

Las secciones de Construcción, Comercio al por mayor y al por menor; reparación de vehículos de motor y motocicletas y Hostelería con 1 caso (33,3%) cada una, ocupan el primer lugar.

Estas 3 secciones representan el 100% del total de los casos.

INFORME RESUMEN DE ACCIDENTES IN ITINERE

Provincia de Castellón

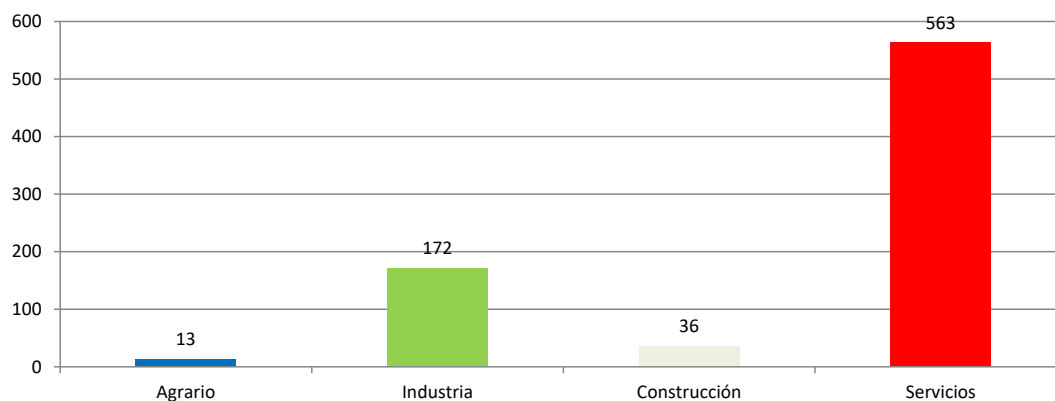
Periodo: julio 2021 - junio 2022 (12 meses)

Por fecha de baja médica

Accidentes "In Itinere"

En el periodo considerado, en la provincia de Castellón se registraron un total de 784 accidentes in itinere, con un aumento de 25 casos en relación con el mismo periodo del año anterior y que representa un incremento del 3,3%.

En lo que respecta a los sectores, la distribución del total de los accidentes es la siguiente: el sector Agrario con 13 casos representa un 1,7%, la Industria con 172 casos representa un 21,9%, la Construcción con 36 casos representa un 4,6% y los Servicios con 563 casos representa un 71,8%.



El índice de incidencia del total de accidentes in itinere fue de 325,6 casos por cada cien mil trabajadores expuestos, con una reducción del 1,1%.

En lo que respecta a los sectores, el índice de incidencia se distribuye de la siguiente manera: el sector Agrario es 128,7; la Industria es 341,5; la Construcción es 214,8 y el de Servicios es 344,3.

Población expuesta al riesgo

En el periodo considerado, la población expuesta al riesgo fue de 240.761 trabajadores, un 4,5% más que en el mismo periodo del año anterior.

Accidentes graves "in itinere"

Los accidentes graves fueron 12 casos, con una disminución de 2 casos que representa una reducción del 14,3%.

El índice de incidencia de los accidentes graves fue de 5,0 casos por cada cien mil trabajadores expuestos, con una reducción del 18,0%.

Por sectores, en los accidentes graves, el índice de incidencia se distribuye de la siguiente manera por cada cien mil trabajadores: en el sector Agrario es nulo; en la Industria es 7,9; en la Construcción es nulo y en los Servicios es 4,9.

Accidentes mortales "in itinere"

Los accidentes mortales fueron 2 casos.

El índice de incidencia de los accidentes mortales fue de 0,8 casos por cada cien mil trabajadores expuestos.

Por sectores, en los accidentes mortales, el índice de incidencia se distribuye de la siguiente manera por cada cien mil trabajadores: en el sector Agrario es nulo; en la Industria es nulo; en la Construcción es nulo y los Servicios es 1,2.

Las secciones de Actividades profesionales, científicas y técnicas y la de Actividades sanitarias y de servicios sociales con 1 caso (50,0%) cada una, ocupan el primer lugar.

Estas 2 secciones representan el 100% del total de los casos.

INFORME RESUMEN DE ACCIDENTES IN ITINERE

Provincia de Valencia

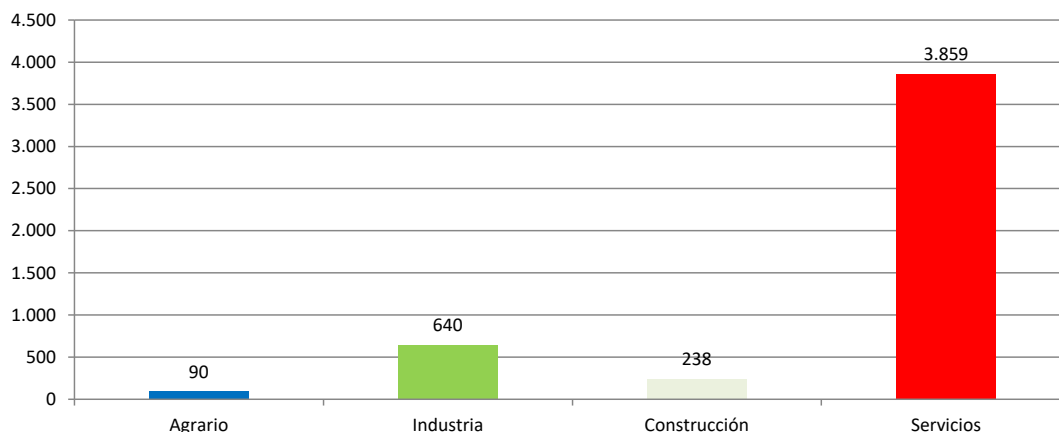
Periodo: julio 2021 - junio 2022 (12 meses)

Por fecha de baja médica

Accidentes "In Itinere"

En el periodo considerado, en la provincia de Valencia se registraron un total de 4.827 accidentes in itinere, con un aumento de 795 casos en relación con el mismo periodo del año anterior y que representa un incremento del 19,7%.

En lo que respecta a los sectores, la distribución del total de los accidentes es la siguiente: el sector Agrario con 90 casos representa un 1,9%, la Industria con 640 casos representa un 13,3%, la Construcción con 238 casos representa un 4,9% y los Servicios con 3.859 casos representa un 79,9%.



El índice de incidencia del total de accidentes in itinere fue de 465,1 casos por cada cien mil trabajadores expuestos, con un incremento del 14,8%.

En lo que respecta a los sectores, el índice de incidencia se distribuye de la siguiente manera: el sector Agrario es 335,2; la Industria es 414,6; la Construcción es 352,0 y el de Servicios es 489,1.

Población expuesta al riesgo

En el periodo considerado, la población expuesta al riesgo fue de 1.037.883 trabajadores, un 4,3% más que en el mismo periodo del año anterior.

Accidentes graves "in itinere"

Los accidentes graves fueron 60 casos, con un aumento de 3 casos que representa un incremento del 5,3%.

El índice de incidencia de los accidentes graves fue de 5,8 casos por cada cien mil trabajadores expuestos, con un incremento del 0,9%.

Por sectores, en los accidentes graves, el índice de incidencia se distribuye de la siguiente manera por cada cien mil trabajadores: en el sector Agrario es 7,5; en la Industria es 2,6; en la Construcción es 4,4 y en los Servicios es 6,5.

Accidentes mortales "in itinere"

Los accidentes mortales fueron 6 casos, con un aumento de 1 caso que representa un incremento del 20,0%.

El índice de incidencia de los accidentes mortales fue de 0,6 casos por cada cien mil trabajadores expuestos, con un incremento del 15,1%.

Por sectores, en los accidentes mortales, el índice de incidencia se distribuye de la siguiente manera por cada cien mil trabajadores: en el sector Agrario es nulo; en la Industria es 0,7; en la Construcción es 3,0 y en los Servicios es 0,4.

La sección de Construcción con 2 casos (33,3%), ocupa el primer lugar y las secciones de Suministro de agua, actividades de saneamiento, gestión de residuos y descontaminación, Comercio al por mayor y al por menor; reparación de vehículos de motor y motocicletas, Transporte y almacenamiento y Actividades administrativas y servicios auxiliares con un caso (16,7%) cada una, ocupan el segundo lugar.

Estas 5 secciones representan el 100% de los casos.

ACCIDENTES IN ITINERE
POR FECHA DE BAJA MÉDICA

Cuadro 1

EVOLUCIÓN INTERANUAL: julio 2021 - junio 2022 (12 meses)

BUENA EVOLUCIÓN	MALA EVOLUCIÓN	AUMENTO DE POBLACIÓN EXPUESTA
-----------------	----------------	-------------------------------

COMUNITAT VALENCIANA

SECTOR	TOTAL ACCIDENTES		TRABAJADORES EXPUESTOS		Indice de Incidencia x 100.000	
	▲	▲%	▲	▲%	Total	▲%
AGRARIO	186	-0,53	53.337	-4,98	348,73	4,67
	-1		-2.793			
INDUSTRIA	1.082	4,24	294.335	4,64	367,61	-0,38
	44		13.053			
CONSTRUCCIÓN	412	29,15	136.770	4,67	301,24	23,39
	93		6.102			
SERVICIOS	6.451	21,12	1.461.515	5,23	441,39	15,10
	1.125		72.629			
SIN CLASIFICAR	0	-	0	-	-	-
	0		0			
TOTAL	8.131	18,36	1.945.957	4,79	417,84	12,94
	1.261		88.992			

SECTOR	ACCIDENTES GRAVES		TRABAJADORES EXPUESTOS		Indice de Incidencia x 100.000	
	▲	▲%	▲	▲%	Total	▲%
AGRARIO	4	0,00	53.337	-4,98	7,50	5,24
	0		-2.793			
INDUSTRIA	12	0,00	294.335	4,64	4,08	-4,43
	0		13.053			
CONSTRUCCIÓN	4	-42,86	136.770	4,67	2,92	-45,41
	-3		6.102			
SERVICIOS	86	-8,51	1.461.515	5,23	5,88	-13,06
	-8		72.629			
SIN CLASIFICAR	0	-	0	-	-	-
	0		0			
TOTAL	106	-9,40	1.945.957	4,79	5,45	-13,54
	-11		88.992			

SECTOR	ACCIDENTES MORTALES		TRABAJADORES EXPUESTOS		Indice de Incidencia x 100.000	
	▲	▲%	▲	▲%	Total	▲%
AGRARIO	0	-100,00	53.337	-4,98	0,00	-100,00
	-1		-2.793			
INDUSTRIA	1	-50,00	294.335	4,64	0,34	-52,22
	-1		13.053			
CONSTRUCCIÓN	3	-	136.770	4,67	2,19	-
	3		6.102			
SERVICIOS	7	16,67	1.461.515	5,23	0,48	10,87
	1		72.629			
SIN CLASIFICAR	0	-	0	-	-	-
	0		0			
TOTAL	11	22,22	1.945.957	4,79	0,57	16,63
	2		88.992			

Datos de accidentes: Base de datos del sistema Delt@ y contabilizados por baja médica en el periodo considerado.

Datos Índices de Incidencia x 100.000 trabajadores expuestos.

▲ : Variación absoluta con respecto al intervalo interanual inmediato anterior

▲% : Variación relativa porcentual con respecto al intervalo interanual inmediato anterior

ACCIDENTES IN ITINERE
POR FECHA DE BAJA MÉDICA

Cuadro 2

EVOLUCIÓN INTERANUAL: julio 2021 - junio 2022 (12 meses)

BUENA EVOLUCIÓN	MALA EVOLUCIÓN	AUMENTO DE POBLACIÓN EXPUESTA
-----------------	----------------	-------------------------------

PROVINCIA DE ALICANTE

SECTOR	TOTAL ACCIDENTES		TRABAJADORES EXPUESTOS		Indice de Incidencia x 100.000	
	▲	▲%	▲	▲%	Total	▲%
AGRARIO	83		16.387		506,50	30,17
	18	27,69	-317	-1,90		
INDUSTRIA	270		89.604		301,33	-6,42
	0	0,00	5.753	6,86		
CONSTRUCCIÓN	138		52.405		263,33	22,31
	30	27,78	2.243	4,47		
SERVICIOS	2.029		508.917		398,69	17,11
	393	24,02	28.384	5,91		
SIN CLASIFICAR	0		0		-	-
	0	-	0	-		
TOTAL	2.520		667.313		377,63	14,66
	441	21,21	36.062	5,71		

SECTOR	ACCIDENTES GRAVES		TRABAJADORES EXPUESTOS		Indice de Incidencia x 100.000	
	▲	▲%	▲	▲%	Total	▲%
AGRARIO	2		16.387		12,20	103,87
	1	100,00	-317	-1,90		
INDUSTRIA	4		89.604		4,46	24,77
	1	33,33	5.753	6,86		
CONSTRUCCIÓN	1		52.405		1,91	-76,07
	-3	-75,00	2.243	4,47		
SERVICIOS	27		508.917		5,31	-32,91
	-11	-28,95	28.384	5,91		
SIN CLASIFICAR	0		0		-	-
	0	-	0	-		
TOTAL	34		667.313		5,10	-30,08
	-12	-26,09	36.062	5,71		

SECTOR	ACCIDENTES MORTALES		TRABAJADORES EXPUESTOS		Indice de Incidencia x 100.000	
	▲	▲%	▲	▲%	Total	▲%
AGRARIO	0		16.387		0,00	-
	0	-	-317	-1,90		
INDUSTRIA	0		89.604		0,00	-100,00
	-1	-100,00	5.753	6,86		
CONSTRUCCIÓN	1		52.405		1,91	-
	1	-	2.243	4,47		
SERVICIOS	2		508.917		0,39	-37,05
	-1	-33,33	28.384	5,91		
SIN CLASIFICAR	0		0		-	-
	0	-	0	-		
TOTAL	3		667.313		0,45	-29,05
	-1	-25,00	36.062	5,71		

Datos de accidentes: Base de datos del sistema Delt@ y contabilizados por baja médica en el periodo considerado.

Datos Índices de Incidencia x 100.000 trabajadores expuestos.

▲ : Variación absoluta con respecto al intervalo interanual inmediato anterior

▲% : Variación relativa porcentual con respecto al intervalo interanual inmediato anterior

ACCIDENTES IN ITINERE
POR FECHA DE BAJA MÉDICA

Cuadro 3

EVOLUCIÓN INTERANUAL: julio 2021 - junio 2022 (12 meses)

BUENA EVOLUCIÓN	MALA EVOLUCIÓN	AUMENTO DE POBLACIÓN EXPUESTA
-----------------	----------------	-------------------------------

PROVINCIA DE CASTELLÓN

SECTOR	TOTAL ACCIDENTES		TRABAJADORES EXPUESTOS		Indice de Incidencia x 100.000	
	▲	▲%	▲	▲%	Total	▲%
AGRARIO	13		10.104		128,66	
	-26	-66,67	-1.116	-9,95		-62,98
INDUSTRIA	172		50.366		341,50	
	16	10,26	2.476	5,17		4,84
CONSTRUCCIÓN	36		16.757		214,84	
	-5	-12,20	1.001	6,35		-17,44
SERVICIOS	563		163.534		344,27	
	40	7,65	7.943	5,11		2,42
SIN CLASIFICAR	0		0		-	
	0	-	0	-		-
TOTAL	784		240.761		325,63	
	25	3,29	10.304	4,47		-1,13

SECTOR	ACCIDENTES GRAVES		TRABAJADORES EXPUESTOS		Indice de Incidencia x 100.000	
	▲	▲%	▲	▲%	Total	▲%
AGRARIO	0		10.104		0,00	
	0	-	-1.116	-9,95		-
INDUSTRIA	4		50.366		7,94	
	0	0,00	2.476	5,17		-4,92
CONSTRUCCIÓN	0		16.757		0,00	
	0	-	1.001	6,35		-
SERVICIOS	8		163.534		4,89	
	-2	-20,00	7.943	5,11		-23,89
SIN CLASIFICAR	0		0		-	
	0	-	0	-		-
TOTAL	12		240.761		4,98	
	-2	-14,29	10.304	4,47		-17,95

SECTOR	ACCIDENTES MORTALES		TRABAJADORES EXPUESTOS		Indice de Incidencia x 100.000	
	▲	▲%	▲	▲%	Total	▲%
AGRARIO	0		10.104		0,00	
	0	-	-1.116	-9,95		-
INDUSTRIA	0		50.366		0,00	
	0	-	2.476	5,17		-
CONSTRUCCIÓN	0		16.757		0,00	
	0	-	1.001	6,35		-
SERVICIOS	2		163.534		1,22	
	2	-	7.943	5,11		-
SIN CLASIFICAR	0		0		-	
	0	-	0	-		-
TOTAL	2		240.761		0,83	
	2	-	10.304	4,47		-

Datos de accidentes: Base de datos del sistema Delt@ y contabilizados por baja médica en el periodo considerado.

Datos Índices de Incidencia x 100.000 trabajadores expuestos.

▲ : Variación absoluta con respecto al intervalo interanual inmediato anterior

▲% : Variación relativa porcentual con respecto al intervalo interanual inmediato anterior

ACCIDENTES IN ITINERE
POR FECHA DE BAJA MÉDICA

Cuadro 4

EVOLUCIÓN INTERANUAL: julio 2021 - junio 2022 (12 meses)

BUENA EVOLUCIÓN	MALA EVOLUCIÓN	AUMENTO DE POBLACIÓN EXPUESTA
-----------------	----------------	-------------------------------

PROVINCIA DE VALENCIA

SECTOR	TOTAL ACCIDENTES		TRABAJADORES EXPUESTOS		Indice de Incidencia x 100.000	
	▲	▲%	▲	▲%	Total	▲%
AGRARIO	90		26.847		335,23	13,92
	7	8,43	-1.358	-4,81		
INDUSTRIA	640		154.365		414,60	1,31
	28	4,58	4.824	3,23		
CONSTRUCCIÓN	238		67.608		352,03	34,08
	68	40,00	2.858	4,41		
SERVICIOS	3.859		789.063		489,06	16,24
	692	21,85	36.302	4,82		
SIN CLASIFICAR	0		0		-	-
	0	-	0	-		
TOTAL	4.827		1.037.883		465,08	14,80
	795	19,72	42.626	4,28		

SECTOR	ACCIDENTES GRAVES		TRABAJADORES EXPUESTOS		Indice de Incidencia x 100.000	
	▲	▲%	▲	▲%	Total	▲%
AGRARIO	2		26.847		7,45	-29,96
	-1	-33,33	-1.358	-4,81		
INDUSTRIA	4		154.365		2,59	-22,50
	-1	-20,00	4.824	3,23		
CONSTRUCCIÓN	3		67.608		4,44	-4,23
	0	0,00	2.858	4,41		
SERVICIOS	51		789.063		6,46	5,77
	5	10,87	36.302	4,82		
SIN CLASIFICAR	0		0		-	-
	0	-	0	-		
TOTAL	60		1.037.883		5,78	0,94
	3	5,26	42.626	4,28		

SECTOR	ACCIDENTES MORTALES		TRABAJADORES EXPUESTOS		Indice de Incidencia x 100.000	
	▲	▲%	▲	▲%	Total	▲%
AGRARIO	0		26.847		0,00	-100,00
	-1	-100,00	-1.358	-4,81		
INDUSTRIA	1		154.365		0,65	-3,13
	0	0,00	4.824	3,23		
CONSTRUCCIÓN	2		67.608		2,96	-
	2	-	2.858	4,41		
SERVICIOS	3		789.063		0,38	-4,60
	0	0,00	36.302	4,82		
SIN CLASIFICAR	0		0		-	-
	0	-	0	-		
TOTAL	6		1.037.883		0,58	15,07
	1	20,00	42.626	4,28		

Datos de accidentes: Base de datos del sistema Delt@ y contabilizados por baja médica en el periodo considerado.

Datos Índices de Incidencia x 100.000 trabajadores expuestos.

▲ : Variación absoluta con respecto al intervalo interanual inmediato anterior

▲% : Variación relativa porcentual con respecto al intervalo interanual inmediato anterior

TOTAL DE ACCIDENTES IN ITINERE POR SECCIONES, EN LA COMUNITAT VALENCIANA Y SUS PROVINCIAS

Datos correspondientes al periodo de julio 2021 - junio 2022. Contabilizados por fecha de baja médica en el periodo considerado.

Cuadro 5

SECCIONES CNAE-2009		TOTAL DE ACCIDENTES IN ITINERE									
		Provincia de Alicante		Provincia de Castellón		Provincia de Valencia		Comunitat Valenciana		CNAE-2009	
		Total	%	Total	%	Total	%	Total	%		
Sección A	AGRICULTURA, GANADERÍA, SILVICULTURA Y PESCA	83	3,3	13	1,7	90	1,9	186	2,3	Sección A	
Sección B	INDUSTRIAS EXTRACTIVAS	1	0,0	0	0,0	2	0,0	3	0,0	Sección B	
Sección C	INDUSTRIA MANUFACTURERA	246	9,8	164	20,9	571	11,8	981	12,1	Sección C	
Sección D	SUMINISTRO DE ENERGIA ELECTRICA, GAS, VAPOR Y AIRE ACONDICIONADO	1	0,0	0	0,0	8	0,2	9	0,1	Sección D	
Sección E	SUMINISTRO DE AGUA, ACTIVIDADES DE SANEAMIENTO, GESTIÓN DE RESIDUOS Y DESCONTAMINACIÓN	22	0,9	8	1,0	59	1,2	89	1,1	Sección E	
Sección F	CONSTRUCCIÓN	138	5,5	36	4,6	238	4,9	412	5,1	Sección F	
Sección G	COMERCIO AL POR MAYOR Y AL POR MENOR; REPARACIÓN DE VEHICULOS DE MOTOR Y MOTOCICLETAS	519	20,6	133	17,0	909	18,8	1561	19,2	Sección G	
Sección H	TRANSPORTE Y ALMACENAMIENTO	119	4,7	40	5,1	223	4,6	382	4,7	Sección H	
Sección I	HOSTELERÍA	466	18,5	106	13,5	615	12,7	1187	14,6	Sección I	
Sección J	INFORMACIÓN Y COMUNICACIONES	13	0,5	2	0,3	53	1,1	68	0,8	Sección J	
Sección K	ACTIVIDADES FINANCIERAS Y DE SEGUROS	19	0,8	4	0,5	64	1,3	87	1,1	Sección K	
Sección L	ACTIVIDADES INMOBILIARIAS	13	0,5	1	0,1	18	0,4	32	0,4	Sección L	
Sección M	ACTIVIDADES PROFESIONALES, CIENTÍFICAS Y TÉCNICAS	55	2,2	22	2,8	154	3,2	231	2,8	Sección M	
Sección N	ACTIVIDADES ADMINISTRATIVAS Y SERVICIOS AUXILIARES	262	10,4	80	10,2	658	13,6	1000	12,3	Sección N	
Sección O	ADMINISTRACIÓN PÚBLICA Y DEFENSA; SEGURIDAD SOCIAL OBLIGATORIA	103	4,1	33	4,2	209	4,3	345	4,2	Sección O	
Sección P	EDUCACIÓN	89	3,5	26	3,3	179	3,7	294	3,6	Sección P	
Sección Q	ACTIVIDADES SANITARIAS Y DE SERVICIOS SOCIALES	261	10,4	68	8,7	565	11,7	894	11,0	Sección Q	
Sección R	ACTIVIDADES ARTÍSTICAS, RECREATIVAS Y DE ENTRETENIMIENTO	38	1,5	11	1,4	82	1,7	131	1,6	Sección R	
Sección S	OTROS SERVICIOS	57	2,3	32	4,1	97	2,0	186	2,3	Sección S	
Sección T	ACTIVIDADES DE LOS HOGARES COMO EMPLEADORES Y COMO PRODUCTORES DE BIENES Y SERVICIOS PARA USO PROPIO	15	0,6	5	0,6	33	0,7	53	0,7	Sección T	
Sección U	ACTIVIDADES DE ORGANIZACIONES Y ORGANISMOS EXTRATERRITORIALES	0	0,0	0	0,0	0	0,0	0	0,0	Sección U	
	OTROS SIN CLASIFICAR	0	0,0	0	0,0	0	0,0	0	0,0		
	TOTAL	2.520	100,0	784	100,0	4.827	100,0	8.131	100,0		

TOTAL DE ACCIDENTES IN ITINERE POR SECCIONES Y DIVISIONES, EN LA COMUNITAT VALENCIANA Y SUS PROVINCIAS

Datos correspondientes al periodo de julio 2021 - junio 2022. Contabilizados por fecha de baja médica en el periodo considerado.

Cuadro 6

SECCIONES Y DIVISIONES CNAE-2009		TOTAL DE ACCIDENTES IN ITINERE									
		Provincia de Alicante		Provincia de Castellón		Provincia de Valencia		Comunitat Valenciana		CNAE-2009	
		Total	%	Total	%	Total	%	Total	%		
Sección A	AGRICULTURA, GANADERÍA, SILVICULTURA Y PESCA	83	3,29	13	1,66	90	1,86	186	2,29	Sección A	
01	Agricultura, ganadería, caza y servicios relacionados con las mismas	81	3,21	12	1,53	79	1,64	172	2,12	01	
02	Silvicultura y explotación forestal	0	0,00	1	0,13	10	0,21	11	0,14	02	
03	Pesca y acuicultura	2	0,08	0	0,00	1	0,02	3	0,04	03	
Sección B	INDUSTRIAS EXTRACTIVAS	1	0,04	0	0,00	2	0,04	3	0,04	Sección B	
05	Extracción de antracita, hulla y lignito	0	0,00	0	0,00	0	0,00	0	0,00	05	
06	Extracción de crudo de petróleo y gas natural	0	0,00	0	0,00	0	0,00	0	0,00	06	
07	Extracción de minerales metálicos	0	0,00	0	0,00	0	0,00	0	0,00	07	
08	Otras industrias extractivas	1	0,04	0	0,00	2	0,04	3	0,04	08	
09	Actividades de apoyo a las industrias extractivas	0	0,00	0	0,00	0	0,00	0	0,00	09	
Sección C	INDUSTRIA MANUFACTURERA	246	9,76	164	20,92	571	11,83	981	12,06	Sección C	
10	Industria de la alimentación	27	1,07	15	1,91	122	2,53	164	2,02	10	
11	Fabricación de bebidas	1	0,04	1	0,13	3	0,06	5	0,06	11	
12	Industria del tabaco	0	0,00	0	0,00	0	0,00	0	0,00	12	
13	Industria textil	20	0,79	3	0,38	17	0,35	40	0,49	13	
14	Confección de prendas de vestir	1	0,04	3	0,38	9	0,19	13	0,16	14	
15	Industria del cuero y del calzado	61	2,42	1	0,13	1	0,02	63	0,77	15	
16	Industria de la madera y del corcho, excepto muebles; cestería y espartería	8	0,32	3	0,38	15	0,31	26	0,32	16	
17	Industria del papel	11	0,44	2	0,26	11	0,23	24	0,30	17	
18	Artes gráficas y reproducción de soportes grabados	7	0,28	3	0,38	17	0,35	27	0,33	18	
19	Coquerías y refino de petróleo	0	0,00	0	0,00	0	0,00	0	0,00	19	
20	Industria química	4	0,16	24	3,06	52	1,08	80	0,98	20	
21	Fabricación de productos farmacéuticos	3	0,12	2	0,26	1	0,02	6	0,07	21	
22	Fabricación de productos de caucho y plásticos	38	1,51	6	0,77	26	0,54	70	0,86	22	
23	Fabricación de otros productos minerales no metálicos	12	0,48	66	8,42	14	0,29	92	1,13	23	
24	Metalurgia; fabricación de productos de hierro, acero y ferroaleaciones	4	0,16	0	0,00	7	0,15	11	0,14	24	
25	Fabricación de productos metálicos, excepto maquinaria y equipo	21	0,83	7	0,89	66	1,37	94	1,16	25	
26	Fabricación de productos informáticos, electrónicos y ópticos	1	0,04	2	0,26	5	0,10	8	0,10	26	
27	Fabricación de material y equipo eléctrico	2	0,08	4	0,51	8	0,17	14	0,17	27	
28	Fabricación de maquinaria y equipo n.c.o.p.	8	0,32	6	0,77	49	1,02	63	0,77	28	
29	Fabricación de vehículos de motor, remolques y semirremolques	1	0,04	8	1,02	59	1,22	68	0,84	29	
30	Fabricación de otro material de transporte	3	0,12	0	0,00	18	0,37	21	0,26	30	
31	Fabricación de muebles	2	0,08	1	0,13	27	0,56	30	0,37	31	
32	Otras industrias manufactureras	8	0,32	2	0,26	17	0,35	27	0,33	32	
33	Reparación e instalación de maquinaria y equipo	3	0,12	5	0,64	27	0,56	35	0,43	33	
Sección D	SUMINISTRO DE ENERGIA ELECTRICA, GAS, VAPOR Y AIRE ACONDICIONADO	1	0,04	0	0,00	8	0,17	9	0,11	Sección D	
35	Suministro de energía eléctrica, gas, vapor y aire acondicionado	1	0,04	0	0,00	8	0,17	9	0,11	35	
Sección E	SUMINISTRO DE AGUA, ACTIVIDADES DE SANEAMIENTO, GESTIÓN DE RESIDUOS Y DESCONTAMINACIÓN	22	0,87	8	1,02	59	1,22	89	1,09	Sección E	
36	Captación, depuración y distribución de agua	5	0,20	2	0,26	5	0,10	12	0,15	36	
37	Recogida y tratamiento de aguas residuales	0	0,00	1	0,13	2	0,04	3	0,04	37	
38	Recogida, tratamiento y eliminación de residuos; valorización	17	0,67	5	0,64	52	1,08	74	0,91	38	
39	Actividades de descontaminación y otros servicios de gestión de residuos	0	0,00	0	0,00	0	0,00	0	0,00	39	
Sección F	CONSTRUCCIÓN	138	5,48	36	4,59	238	4,93	412	5,07	Sección F	
41	Construcción de edificios	50	1,98	20	2,55	88	1,82	158	1,94	41	
42	Ingeniería civil	6	0,24	1	0,13	6	0,12	13	0,16	42	
43	Actividades de construcción especializada	82	3,25	15	1,91	144	2,98	241	2,96	43	
Sección G	COMERCIO AL POR MAYOR Y AL POR MENOR; REPARACIÓN DE VEHÍCULOS DE MOTOR Y MOTOCICLETAS	519	20,60	133	16,96	909	18,83	1561	19,20	Sección G	
45	Venta y reparación de vehículos de motor y motocicletas	63	2,50	11	1,40	70	1,45	144	1,77	45	
46	Comercio al por mayor e intermediarios del comercio, excepto de vehículos de motor y motocicletas	139	5,52	59	7,53	311	6,44	509	6,26	46	
47	Comercio al por menor, excepto de vehículos de motor y motocicletas	317	12,58	63	8,04	528	10,94	908	11,17	47	
Sección H	TRANSPORTE Y ALMACENAMIENTO	119	4,72	40	5,10	223	4,62	382	4,70	Sección H	
49	Transporte terrestre y por tubería	54	2,14	19	2,42	111	2,30	184	2,26	49	
50	Transporte marítimo y por vías navegables interiores	12	0,48	0	0,00	3	0,06	15	0,18	50	
51	Transporte aéreo	2	0,08	0	0,00	1	0,02	3	0,04	51	
52	Almacenamiento y actividades anexas al transporte	28	1,11	11	1,40	73	1,51	112	1,38	52	
53	Actividades postales y de correos	23	0,91	10	1,28	35	0,73	68	0,84	53	
Sección I	HOSTELERÍA	466	18,49	106	13,52	615	12,74	1187	14,60	Sección I	
55	Servicios de alojamiento	88	3,49	33	4,21	56	1,16	177	2,18	55	
56	Servicios de comidas y bebidas	378	15,00	73	9,31	559	11,58	1010	12,42	56	

SECCIONES Y DIVISIONES CNAE-2009		TOTAL DE ACCIDENTES IN ITINERE									
		Provincia de Alicante		Provincia de Castellón		Provincia de Valencia		Comunitat Valenciana		CNAE-2009	
		Total	%	Total	%	Total	%	Total	%		
Sección J	INFORMACIÓN Y COMUNICACIONES	13	0,52	2	0,26	53	1,10	68	0,84	Sección J	
58	Edición	0	0,00	0	0,00	5	0,10	5	0,06	58	
59	Actividades cinematográficas, de vídeo y de televisión, grabación de sonido y edición musical	0	0,00	1	0,13	1	0,02	2	0,02	59	
60	Actividades de programación y emisión de radio y televisión	0	0,00	0	0,00	6	0,12	6	0,07	60	
61	Telecomunicaciones	5	0,20	1	0,13	11	0,23	17	0,21	61	
62	Programación, consultoría y otras actividades relacionadas con la informática	8	0,32	0	0,00	22	0,46	30	0,37	62	
63	Servicios de información	0	0,00	0	0,00	8	0,17	8	0,10	63	
Sección K	ACTIVIDADES FINANCIERAS Y DE SEGUROS	19	0,75	4	0,51	64	1,33	87	1,07	Sección K	
64	Servicios financieros, excepto seguros y fondos de pensiones	10	0,40	3	0,38	33	0,68	46	0,57	64	
65	Seguros, reaseguros y fondos de pensiones, excepto Seguridad Social obligatoria	1	0,04	0	0,00	12	0,25	13	0,16	65	
66	Actividades auxiliares a los servicios financieros y a los seguros	8	0,32	1	0,13	19	0,39	28	0,34	66	
Sección L	ACTIVIDADES INMOBILIARIAS	13	0,52	1	0,13	18	0,37	32	0,39	Sección L	
68	Actividades inmobiliarias	13	0,52	1	0,13	18	0,37	32	0,39	68	
Sección M	ACTIVIDADES PROFESIONALES, CIENTÍFICAS Y TÉCNICAS	55	2,18	22	2,81	154	3,19	231	2,84	Sección M	
69	Actividades jurídicas y de contabilidad	23	0,91	7	0,89	50	1,04	80	0,98	69	
70	Actividades de las sedes centrales; actividades de consultoría de gestión empresarial	1	0,04	0	0,00	11	0,23	12	0,15	70	
71	Servicios técnicos de arquitectura e ingeniería; ensayos y análisis técnicos	16	0,63	7	0,89	32	0,66	55	0,68	71	
72	Investigación y desarrollo	2	0,08	2	0,26	25	0,52	29	0,36	72	
73	Publicidad y estudios de mercado	5	0,20	3	0,38	9	0,19	17	0,21	73	
74	Otras actividades profesionales, científicas y técnicas	8	0,32	2	0,26	22	0,46	32	0,39	74	
75	Actividades veterinarias	0	0,00	1	0,13	5	0,10	6	0,07	75	
Sección N	ACTIVIDADES ADMINISTRATIVAS Y SERVICIOS AUXILIARES	262	10,40	80	10,20	658	13,63	1000	12,30	Sección N	
77	Actividades de alquiler	20	0,79	3	0,38	7	0,15	30	0,37	77	
78	Actividades relacionadas con el empleo	54	2,14	35	4,46	211	4,37	300	3,69	78	
79	Actividades de agencias de viajes, operadores turísticos, servicios de reservas y otros relacionados	3	0,12	0	0,00	7	0,15	10	0,12	79	
80	Actividades de seguridad e investigación	30	1,19	8	1,02	57	1,18	95	1,17	80	
81	Servicios a edificios y actividades de jardinería	121	4,80	30	3,83	275	5,70	426	5,24	81	
82	Actividades administrativas de oficina y otras actividades auxiliares a las empresas	34	1,35	4	0,51	101	2,09	139	1,71	82	
Sección O	ADMINISTRACIÓN PÚBLICA Y DEFENSA; SEGURIDAD SOCIAL OBLIGATORIA	103	4,09	33	4,21	209	4,33	345	4,24	Sección O	
84	Administración Pública y defensa; Seguridad Social obligatoria	103	4,09	33	4,21	209	4,33	345	4,24	84	
Sección P	EDUCACIÓN	89	3,53	26	3,32	179	3,71	294	3,62	Sección P	
85	Educación	89	3,53	26	3,32	179	3,71	294	3,62	85	
Sección Q	ACTIVIDADES SANITARIAS Y DE SERVICIOS SOCIALES	261	10,36	68	8,67	565	11,70	894	10,99	Sección Q	
86	Actividades sanitarias	194	7,70	48	6,12	394	8,16	636	7,82	86	
87	Asistencia en establecimientos residenciales	34	1,35	13	1,66	116	2,40	163	2,00	87	
88	Actividades de servicios sociales sin alojamiento	33	1,31	7	0,89	55	1,14	95	1,17	88	
Sección R	ACTIVIDADES ARTÍSTICAS, RECREATIVAS Y DE ENTRETENIMIENTO	38	1,51	11	1,40	82	1,70	131	1,61	Sección R	
90	Actividades de creación, artísticas y espectáculos	1	0,04	2	0,26	8	0,17	11	0,14	90	
91	Actividades de bibliotecas, archivos, museos y otras actividades culturales	2	0,08	0	0,00	10	0,21	12	0,15	91	
92	Actividades de juegos de azar y apuestas	9	0,36	3	0,38	16	0,33	28	0,34	92	
93	Actividades deportivas, recreativas y de entretenimiento	26	1,03	6	0,77	48	0,99	80	0,98	93	
Sección S	OTROS SERVICIOS	57	2,26	32	4,08	97	2,01	186	2,29	Sección S	
94	Actividades asociativas	5	0,20	8	1,02	22	0,46	35	0,43	94	
95	Reparación de ordenadores, efectos personales y artículos de uso doméstico	4	0,16	7	0,89	9	0,19	20	0,25	95	
96	Otros servicios personales	48	1,90	17	2,17	66	1,37	131	1,61	96	
Sección T	ACTIVIDADES DE LOS HOGARES COMO EMPLEADORES Y COMO PRODUCTORES DE BIENES Y SERVICIOS PARA USO PROPIO	15	0,60	5	0,64	33	0,68	53	0,65	Sección T	
97	Actividades de los hogares como empleadores de personal doméstico	15	0,60	5	0,64	33	0,68	53	0,65	97	
98	Actividades de los hogares como productores de bienes y servicios para uso propio	0	0,00	0	0,00	0	0,00	0	0,00	98	
Sección U	ACTIVIDADES DE ORGANIZACIONES Y ORGANISMOS EXTRATERRITORIALES	0	0,00	0	0,00	0	0,00	0	0,00	Sección U	
99	Actividades de organizaciones y organismos extraterritoriales	0	0,00	0	0,00	0	0,00	0	0,00	99	
	OTROS SIN CLASIFICAR	0	0,00	0	0,00	0	0,00	0	0,00		
TOTAL		2.520	100,00	784	100,00	4.827	100,00	8.131	100,00		

ACCIDENTES GRAVES IN ITINERE POR SECCIONES, EN LA COMUNITAT VALENCIANA Y SUS PROVINCIAS

Datos correspondientes al periodo de julio 2021 - junio 2022. Contabilizados por fecha de baja médica en el periodo considerado.

Cuadro 7

SECCIONES CNAE-2009		ACCIDENTES GRAVES IN ITINERE								CNAE-2009
		Provincia de Alicante		Provincia de Castellón		Provincia de Valencia		Comunitat Valenciana		
		Total	%	Total	%	Total	%	Total	%	
Sección A	AGRICULTURA, GANADERÍA, SILVICULTURA Y PESCA	2	5,9	0	0,0	2	3,3	4	3,8	Sección A
Sección B	INDUSTRIAS EXTRACTIVAS	0	0,0	0	0,0	0	0,0	0	0,0	Sección B
Sección C	INDUSTRIA MANUFACTURERA	2	5,9	4	33,3	3	5,0	9	8,5	Sección C
Sección D	SUMINISTRO DE ENERGIA ELECTRICA, GAS, VAPOR Y AIRE ACONDICIONADO	0	0,0	0	0,0	1	1,7	1	0,9	Sección D
Sección E	SUMINISTRO DE AGUA, ACTIVIDADES DE SANEAMIENTO, GESTION DE RESIDUOS Y DESCONTAMINACIÓN	2	5,9	0	0,0	0	0,0	2	1,9	Sección E
Sección F	CONSTRUCCIÓN	1	2,9	0	0,0	3	5,0	4	3,8	Sección F
Sección G	COMERCIO AL POR MAYOR Y AL POR MENOR; REPARACIÓN DE VEHICULOS DE MOTOR Y MOTOCICLETAS	6	17,6	3	25,0	11	18,3	20	18,9	Sección G
Sección H	TRANSPORTE Y ALMACENAMIENTO	4	11,8	0	0,0	3	5,0	7	6,6	Sección H
Sección I	HOSTELERÍA	3	8,8	1	8,3	8	13,3	12	11,3	Sección I
Sección J	INFORMACIÓN Y COMUNICACIONES	0	0,0	0	0,0	2	3,3	2	1,9	Sección J
Sección K	ACTIVIDADES FINANCIERAS Y DE SEGUROS	0	0,0	0	0,0	0	0,0	0	0,0	Sección K
Sección L	ACTIVIDADES INMOBILIARIAS	0	0,0	0	0,0	0	0,0	0	0,0	Sección L
Sección M	ACTIVIDADES PROFESIONALES, CIENTÍFICAS Y TÉCNICAS	1	2,9	0	0,0	4	6,7	5	4,7	Sección M
Sección N	ACTIVIDADES ADMINISTRATIVAS Y SERVICIOS AUXILIARES	3	8,8	3	25,0	8	13,3	14	13,2	Sección N
Sección O	ADMINISTRACIÓN PÚBLICA Y DEFENSA; SEGURIDAD SOCIAL OBLIGATORIA	0	0,0	1	8,3	3	5,0	4	3,8	Sección O
Sección P	EDUCACIÓN	2	5,9	0	0,0	2	3,3	4	3,8	Sección P
Sección Q	ACTIVIDADES SANITARIAS Y DE SERVICIOS SOCIALES	7	20,6	0	0,0	5	8,3	12	11,3	Sección Q
Sección R	ACTIVIDADES ARTÍSTICAS, RECREATIVAS Y DE ENTRETENIMIENTO	0	0,0	0	0,0	2	3,3	2	1,9	Sección R
Sección S	OTROS SERVICIOS	1	2,9	0	0,0	1	1,7	2	1,9	Sección S
Sección T	ACTIVIDADES DE LOS HOGARES COMO EMPLEADORES Y COMO PRODUCTORES DE BIENES Y SERVICIOS PARA USO PROPIO	0	0,0	0	0,0	2	3,3	2	1,9	Sección T
Sección U	ACTIVIDADES DE ORGANIZACIONES Y ORGANISMOS EXTRATERRITORIALES	0	0,0	0	0,0	0	0,0	0	0,0	Sección U
	OTROS SIN CLASIFICAR	0	0,0	0	0,0	0	0,0	0	0,0	
TOTAL		34	100,0	12	100,0	60	100,0	106	100,0	

ACCIDENTES GRAVES IN ITINERE POR SECCIONES Y DIVISIONES, EN LA COMUNITAT VALENCIANA Y SUS PROVINCIAS

Datos correspondientes al periodo de julio 2021 - junio 2022. Contabilizados por fecha de baja médica en el periodo considerado.

Cuadro 8

SECCIONES Y DIVISIONES CNAE-2009		ACCIDENTES GRAVES IN ITINERE								
		Provincia de Alicante		Provincia de Castellón		Provincia de Valencia		Comunitat Valenciana		CNAE-2009
		Total	%	Total	%	Total	%	Total	%	
Sección A	AGRICULTURA, GANADERÍA, SILVICULTURA Y PESCA	2	5,88	0	0,00	2	3,33	4	3,77	Sección A
01	Agricultura, ganadería, caza y servicios relacionados con las mismas	2	5,88	0	0,00	2	3,33	4	3,77	01
02	Silvicultura y explotación forestal	0	0,00	0	0,00	0	0,00	0	0,00	02
03	Pesca y acuicultura	0	0,00	0	0,00	0	0,00	0	0,00	03
Sección B	INDUSTRIAS EXTRACTIVAS	0	0,00	0	0,00	0	0,00	0	0,00	Sección B
05	Extracción de antracita, hulla y lignito	0	0,00	0	0,00	0	0,00	0	0,00	05
06	Extracción de crudo de petróleo y gas natural	0	0,00	0	0,00	0	0,00	0	0,00	06
07	Extracción de minerales metálicos	0	0,00	0	0,00	0	0,00	0	0,00	07
08	Otras industrias extractivas	0	0,00	0	0,00	0	0,00	0	0,00	08
09	Actividades de apoyo a las industrias extractivas	0	0,00	0	0,00	0	0,00	0	0,00	09
Sección C	INDUSTRIA MANUFACTURERA	2	5,88	4	33,33	3	5,00	9	8,49	Sección C
10	Industria de la alimentación	0	0,00	0	0,00	0	0,00	0	0,00	10
11	Fabricación de bebidas	0	0,00	0	0,00	0	0,00	0	0,00	11
12	Industria del tabaco	0	0,00	0	0,00	0	0,00	0	0,00	12
13	Industria textil	0	0,00	0	0,00	0	0,00	0	0,00	13
14	Confección de prendas de vestir	0	0,00	0	0,00	0	0,00	0	0,00	14
15	Industria del cuero y del calzado	0	0,00	0	0,00	0	0,00	0	0,00	15
16	Industria de la madera y del corcho, excepto muebles; cestería y espartería	0	0,00	0	0,00	0	0,00	0	0,00	16
17	Industria del papel	0	0,00	0	0,00	0	0,00	0	0,00	17
18	Artes gráficas y reproducción de soportes grabados	0	0,00	0	0,00	0	0,00	0	0,00	18
19	Coquerías y refino de petróleo	0	0,00	0	0,00	0	0,00	0	0,00	19
20	Industria química	0	0,00	2	16,67	1	1,67	3	2,83	20
21	Fabricación de productos farmacéuticos	0	0,00	0	0,00	0	0,00	0	0,00	21
22	Fabricación de productos de caucho y plásticos	0	0,00	0	0,00	0	0,00	0	0,00	22
23	Fabricación de otros productos minerales no metálicos	1	2,94	2	16,67	0	0,00	3	2,83	23
24	Metalurgia; fabricación de productos de hierro, acero y ferroaleaciones	0	0,00	0	0,00	0	0,00	0	0,00	24
25	Fabricación de productos metálicos, excepto maquinaria y equipo	0	0,00	0	0,00	0	0,00	0	0,00	25
26	Fabricación de productos informáticos, electrónicos y ópticos	0	0,00	0	0,00	0	0,00	0	0,00	26
27	Fabricación de material y equipo eléctrico	0	0,00	0	0,00	0	0,00	0	0,00	27
28	Fabricación de maquinaria y equipo n.c.o.p.	0	0,00	0	0,00	0	0,00	0	0,00	28
29	Fabricación de vehículos de motor, remolques y semirremolques	0	0,00	0	0,00	2	3,33	2	1,89	29
30	Fabricación de otro material de transporte	0	0,00	0	0,00	0	0,00	0	0,00	30
31	Fabricación de muebles	0	0,00	0	0,00	0	0,00	0	0,00	31
32	Otras industrias manufactureras	1	2,94	0	0,00	0	0,00	1	0,94	32
33	Reparación e instalación de maquinaria y equipo	0	0,00	0	0,00	0	0,00	0	0,00	33
Sección D	SUMINISTRO DE ENERGIA ELECTRICA, GAS, VAPOR Y AIRE ACONDICIONADO	0	0,00	0	0,00	1	1,67	1	0,94	Sección D
35	Suministro de energía eléctrica, gas, vapor y aire acondicionado	0	0,00	0	0,00	1	1,67	1	0,94	35
Sección E	SUMINISTRO DE AGUA, ACTIVIDADES DE SANEAMIENTO, GESTIÓN DE RESIDUOS Y DESCONTAMINACIÓN	2	5,88	0	0,00	0	0,00	2	1,89	Sección E
36	Captación, depuración y distribución de agua	0	0,00	0	0,00	0	0,00	0	0,00	36
37	Recogida y tratamiento de aguas residuales	0	0,00	0	0,00	0	0,00	0	0,00	37
38	Recogida, tratamiento y eliminación de residuos; valorización	2	5,88	0	0,00	0	0,00	2	1,89	38
39	Actividades de descontaminación y otros servicios de gestión de residuos	0	0,00	0	0,00	0	0,00	0	0,00	39
Sección F	CONSTRUCCIÓN	1	2,94	0	0,00	3	5,00	4	3,77	Sección F
41	Construcción de edificios	1	2,94	0	0,00	3	5,00	4	3,77	41
42	Ingeniería civil	0	0,00	0	0,00	0	0,00	0	0,00	42
43	Actividades de construcción especializada	0	0,00	0	0,00	0	0,00	0	0,00	43
Sección G	COMERCIO AL POR MAYOR Y AL POR MENOR; REPARACIÓN DE VEHÍCULOS DE MOTOR Y MOTOCICLETAS	6	17,65	3	25,00	11	18,33	20	18,87	Sección G
45	Venta y reparación de vehículos de motor y motocicletas	2	5,88	2	16,67	1	1,67	5	4,72	45
46	Comercio al por mayor e intermediarios del comercio, excepto de vehículos de motor y motocicletas	2	5,88	1	8,33	4	6,67	7	6,60	46
47	Comercio al por menor, excepto de vehículos de motor y motocicletas	2	5,88	0	0,00	6	10,00	8	7,55	47
Sección H	TRANSPORTE Y ALMACENAMIENTO	4	11,76	0	0,00	3	5,00	7	6,60	Sección H
49	Transporte terrestre y por tubería	3	8,82	0	0,00	2	3,33	5	4,72	49
50	Transporte marítimo y por vías navegables interiores	0	0,00	0	0,00	0	0,00	0	0,00	50
51	Transporte aéreo	0	0,00	0	0,00	0	0,00	0	0,00	51
52	Almacenamiento y actividades anexas al transporte	0	0,00	0	0,00	1	1,67	1	0,94	52
53	Actividades postales y de correos	1	2,94	0	0,00	0	0,00	1	0,94	53
Sección I	HOSTELERÍA	3	8,82	1	8,33	8	13,33	12	11,32	Sección I
55	Servicios de alojamiento	0	0,00	0	0,00	0	0,00	0	0,00	55
56	Servicios de comidas y bebidas	3	8,82	1	8,33	8	13,33	12	11,32	56

SECCIONES Y DIVISIONES CNAE-2009		ACCIDENTES GRAVES IN ITINERE								
		Provincia de Alicante		Provincia de Castellón		Provincia de Valencia		Comunitat Valenciana		CNAE-2009
		Total	%	Total	%	Total	%	Total	%	
Sección J	INFORMACIÓN Y COMUNICACIONES	0	0,00	0	0,00	2	3,33	2	1,89	Sección J
58	Edición	0	0,00	0	0,00	1	1,67	1	0,94	58
59	Actividades cinematográficas, de vídeo y de televisión, grabación de sonido y edición musical	0	0,00	0	0,00	0	0,00	0	0,00	59
60	Actividades de programación y emisión de radio y televisión	0	0,00	0	0,00	0	0,00	0	0,00	60
61	Telecomunicaciones	0	0,00	0	0,00	0	0,00	0	0,00	61
62	Programación, consultoría y otras actividades relacionadas con la informática	0	0,00	0	0,00	0	0,00	0	0,00	62
63	Servicios de información	0	0,00	0	0,00	1	1,67	1	0,94	63
Sección K	ACTIVIDADES FINANCIERAS Y DE SEGUROS	0	0,00	0	0,00	0	0,00	0	0,00	Sección K
64	Servicios financieros, excepto seguros y fondos de pensiones	0	0,00	0	0,00	0	0,00	0	0,00	64
65	Seguros, reaseguros y fondos de pensiones, excepto Seguridad Social obligatoria	0	0,00	0	0,00	0	0,00	0	0,00	65
66	Actividades auxiliares a los servicios financieros y a los seguros	0	0,00	0	0,00	0	0,00	0	0,00	66
Sección L	ACTIVIDADES INMOBILIARIAS	0	0,00	0	0,00	0	0,00	0	0,00	Sección L
68	Actividades inmobiliarias	0	0,00	0	0,00	0	0,00	0	0,00	68
Sección M	ACTIVIDADES PROFESIONALES, CIENTÍFICAS Y TÉCNICAS	1	2,94	0	0,00	4	6,67	5	4,72	Sección M
69	Actividades jurídicas y de contabilidad	1	2,94	0	0,00	1	1,67	2	1,89	69
70	Actividades de las sedes centrales; actividades de consultoría de gestión empresarial	0	0,00	0	0,00	1	1,67	1	0,94	70
71	Servicios técnicos de arquitectura e ingeniería; ensayos y análisis técnicos	0	0,00	0	0,00	0	0,00	0	0,00	71
72	Investigación y desarrollo	0	0,00	0	0,00	1	1,67	1	0,94	72
73	Publicidad y estudios de mercado	0	0,00	0	0,00	0	0,00	0	0,00	73
74	Otras actividades profesionales, científicas y técnicas	0	0,00	0	0,00	0	0,00	0	0,00	74
75	Actividades veterinarias	0	0,00	0	0,00	1	1,67	1	0,94	75
Sección N	ACTIVIDADES ADMINISTRATIVAS Y SERVICIOS AUXILIARES	3	8,82	3	25,00	8	13,33	14	13,21	Sección N
77	Actividades de alquiler	0	0,00	0	0,00	0	0,00	0	0,00	77
78	Actividades relacionadas con el empleo	0	0,00	2	16,67	0	0,00	2	1,89	78
79	Actividades de agencias de viajes, operadores turísticos, servicios de reservas y otros relacionados	0	0,00	0	0,00	0	0,00	0	0,00	79
80	Actividades de seguridad e investigación	0	0,00	0	0,00	2	3,33	2	1,89	80
81	Servicios a edificios y actividades de jardinería	2	5,88	1	8,33	2	3,33	5	4,72	81
82	Actividades administrativas de oficina y otras actividades auxiliares a las empresas	1	2,94	0	0,00	4	6,67	5	4,72	82
Sección O	ADMINISTRACIÓN PÚBLICA Y DEFENSA; SEGURIDAD SOCIAL OBLIGATORIA	0	0,00	1	8,33	3	5,00	4	3,77	Sección O
84	Administración Pública y defensa; Seguridad Social obligatoria	0	0,00	1	8,33	3	5,00	4	3,77	84
Sección P	EDUCACIÓN	2	5,88	0	0,00	2	3,33	4	3,77	Sección P
85	Educación	2	5,88	0	0,00	2	3,33	4	3,77	85
Sección Q	ACTIVIDADES SANITARIAS Y DE SERVICIOS SOCIALES	7	20,59	0	0,00	5	8,33	12	11,32	Sección Q
86	Actividades sanitarias	6	17,65	0	0,00	0	0,00	6	5,66	86
87	Asistencia en establecimientos residenciales	1	2,94	0	0,00	4	6,67	5	4,72	87
88	Actividades de servicios sociales sin alojamiento	0	0,00	0	0,00	1	1,67	1	0,94	88
Sección R	ACTIVIDADES ARTÍSTICAS, RECREATIVAS Y DE ENTRETENIMIENTO	0	0,00	0	0,00	2	3,33	2	1,89	Sección R
90	Actividades de creación, artísticas y espectáculos	0	0,00	0	0,00	0	0,00	0	0,00	90
91	Actividades de bibliotecas, archivos, museos y otras actividades culturales	0	0,00	0	0,00	0	0,00	0	0,00	91
92	Actividades de juegos de azar y apuestas	0	0,00	0	0,00	0	0,00	0	0,00	92
93	Actividades deportivas, recreativas y de entretenimiento	0	0,00	0	0,00	2	3,33	2	1,89	93
Sección S	OTROS SERVICIOS	1	2,94	0	0,00	1	1,67	2	1,89	Sección S
94	Actividades asociativas	0	0,00	0	0,00	0	0,00	0	0,00	94
95	Reparación de ordenadores, efectos personales y artículos de uso doméstico	0	0,00	0	0,00	0	0,00	0	0,00	95
96	Otros servicios personales	1	2,94	0	0,00	1	1,67	2	1,89	96
Sección T	ACTIVIDADES DE LOS HOGARES COMO EMPLEADORES Y COMO PRODUCTORES DE BIENES Y SERVICIOS PARA USO PROPIO	0	0,00	0	0,00	2	3,33	2	1,89	Sección T
97	Actividades de los hogares como empleadores de personal doméstico	0	0,00	0	0,00	2	3,33	2	1,89	97
98	Actividades de los hogares como productores de bienes y servicios para uso propio	0	0,00	0	0,00	0	0,00	0	0,00	98
Sección U	ACTIVIDADES DE ORGANIZACIONES Y ORGANISMOS EXTRATERRITORIALES	0	0,00	0	0,00	0	0,00	0	0,00	Sección U
99	Actividades de organizaciones y organismos extraterritoriales	0	0,00	0	0,00	0	0,00	0	0,00	99
	OTROS SIN CLASIFICAR	0	0,00	0	0,00	0	0,00	0	0,00	
TOTAL		34	100,00	12	100,00	60	100,00	106	100,00	

ACCIDENTES MORTALES IN ITINERE POR SECCIONES. EN LA COMUNITAT VALENCIANA Y SUS PROVINCIAS

Datos correspondientes al periodo de julio 2021 - junio 2022. Contabilizados por fecha de baja médica en el periodo considerado.

Cuadro 9

SECCIONES CNAE-2009		ACCIDENTES MORTALES IN ITINERE								CNAE-2009
		Provincia de Alicante		Provincia de Castellón		Provincia de Valencia		Comunitat Valenciana		
		Total	%	Total	%	Total	%	Total	%	
Sección A	AGRICULTURA, GANADERÍA, SILVICULTURA Y PESCA	0	0,0	0	0,0	0	0,0	0	0,0	Sección A
Sección B	INDUSTRIAS EXTRACTIVAS	0	0,0	0	0,0	0	0,0	0	0,0	Sección B
Sección C	INDUSTRIA MANUFACTURERA	0	0,0	0	0,0	0	0,0	0	0,0	Sección C
Sección D	SUMINISTRO DE ENERGIA ELECTRICA, GAS, VAPOR Y AIRE ACONDICIONADO	0	0,0	0	0,0	0	0,0	0	0,0	Sección D
Sección E	SUMINISTRO DE AGUA, ACTIVIDADES DE SANEAMIENTO, GESTIÓN DE RESIDUOS Y DESCONTAMINACIÓN	0	0,0	0	0,0	1	16,7	1	9,1	Sección E
Sección F	CONSTRUCCIÓN	1	33,3	0	0,0	2	33,3	3	27,3	Sección F
Sección G	COMERCIO AL POR MAYOR Y AL POR MENOR; REPARACIÓN DE VEHÍCULOS DE MOTOR Y MOTOCICLETAS	1	33,3	0	0,0	1	16,7	2	18,2	Sección G
Sección H	TRANSPORTE Y ALMACENAMIENTO	0	0,0	0	0,0	1	16,7	1	9,1	Sección H
Sección I	HOSTELERÍA	1	33,3	0	0,0	0	0,0	1	9,1	Sección I
Sección J	INFORMACIÓN Y COMUNICACIONES	0	0,0	0	0,0	0	0,0	0	0,0	Sección J
Sección K	ACTIVIDADES FINANCIERAS Y DE SEGUROS	0	0,0	0	0,0	0	0,0	0	0,0	Sección K
Sección L	ACTIVIDADES INMOBILIARIAS	0	0,0	0	0,0	0	0,0	0	0,0	Sección L
Sección M	ACTIVIDADES PROFESIONALES, CIENTÍFICAS Y TÉCNICAS	0	0,0	1	50,0	0	0,0	1	9,1	Sección M
Sección N	ACTIVIDADES ADMINISTRATIVAS Y SERVICIOS AUXILIARES	0	0,0	0	0,0	1	16,7	1	9,1	Sección N
Sección O	ADMINISTRACIÓN PÚBLICA Y DEFENSA; SEGURIDAD SOCIAL OBLIGATORIA	0	0,0	0	0,0	0	0,0	0	0,0	Sección O
Sección P	EDUCACIÓN	0	0,0	0	0,0	0	0,0	0	0,0	Sección P
Sección Q	ACTIVIDADES SANITARIAS Y DE SERVICIOS SOCIALES	0	0,0	1	50,0	0	0,0	1	9,1	Sección Q
Sección R	ACTIVIDADES ARTÍSTICAS, RECREATIVAS Y DE ENTRETENIMIENTO	0	0,0	0	0,0	0	0,0	0	0,0	Sección R
Sección S	OTROS SERVICIOS	0	0,0	0	0,0	0	0,0	0	0,0	Sección S
Sección T	ACTIVIDADES DE LOS HOGARES COMO EMPLEADORES Y COMO PRODUCTORES DE BIENES Y SERVICIOS PARA USO PROPIO	0	0,0	0	0,0	0	0,0	0	0,0	Sección T
Sección U	ACTIVIDADES DE ORGANIZACIONES Y ORGANISMOS EXTRATERRITORIALES	0	0,0	0	0,0	0	0,0	0	0,0	Sección U
	OTROS SIN CLASIFICAR	0	0,0	0	0,0	0	0,0	0	0,0	
TOTAL		3	100,0	2	100,0	6	100,0	11	100,0	

ACCIDENTES MORTALES IN ITINERE POR SECCIONES Y DIVISIONES. EN LA COMUNITAT VALENCIANA Y SUS PROVINCIAS

Datos correspondientes al período de julio 2021 - junio 2022. Contabilizados por fecha de baja médica en el período considerado.

Cuadro 10

SECCIONES Y DIVISIONES CNAE-2009		ACCIDENTES MORTALES IN ITINERE									
		Provincia de Alicante		Provincia de Castellón		Provincia de Valencia		Comunitat Valenciana		CNAE-2009	
		Total	%	Total	%	Total	%	Total	%		
Sección A	AGRICULTURA, GANADERÍA, SILVICULTURA Y PESCA	0	0,00	0	0,00	0	0,00	0	0,00	0,00	Sección A
01	Agricultura, ganadería, caza y servicios relacionados con las mismas	0	0,00	0	0,00	0	0,00	0	0,00	0	01
02	Silvicultura y explotación forestal	0	0,00	0	0,00	0	0,00	0	0,00	0	02
03	Pesca y acuicultura	0	0,00	0	0,00	0	0,00	0	0,00	0	03
Sección B	INDUSTRIAS EXTRACTIVAS	0	0,00	0	0,00	0	0,00	0	0,00	0,00	Sección B
05	Extracción de antracita, hulla y lignito	0	0,00	0	0,00	0	0,00	0	0,00	0	05
06	Extracción de crudo de petróleo y gas natural	0	0,00	0	0,00	0	0,00	0	0,00	0	06
07	Extracción de minerales metálicos	0	0,00	0	0,00	0	0,00	0	0,00	0	07
08	Otras industrias extractivas	0	0,00	0	0,00	0	0,00	0	0,00	0	08
09	Actividades de apoyo a las industrias extractivas	0	0,00	0	0,00	0	0,00	0	0,00	0	09
Sección C	INDUSTRIA MANUFACTURERA	0	0,00	0	0,00	0	0,00	0	0,00	0,00	Sección C
10	Industria de la alimentación	0	0,00	0	0,00	0	0,00	0	0,00	0	10
11	Fabricación de bebidas	0	0,00	0	0,00	0	0,00	0	0,00	0	11
12	Industria del tabaco	0	0,00	0	0,00	0	0,00	0	0,00	0	12
13	Industria textil	0	0,00	0	0,00	0	0,00	0	0,00	0	13
14	Confección de prendas de vestir	0	0,00	0	0,00	0	0,00	0	0,00	0	14
15	Industria del cuero y del calzado	0	0,00	0	0,00	0	0,00	0	0,00	0	15
16	Industria de la madera y del corcho, excepto muebles; cestería y espartería	0	0,00	0	0,00	0	0,00	0	0,00	0	16
17	Industria del papel	0	0,00	0	0,00	0	0,00	0	0,00	0	17
18	Artes gráficas y reproducción de soportes grabados	0	0,00	0	0,00	0	0,00	0	0,00	0	18
19	Coquerías y refino de petróleo	0	0,00	0	0,00	0	0,00	0	0,00	0	19
20	Industria química	0	0,00	0	0,00	0	0,00	0	0,00	0	20
21	Fabricación de productos farmacéuticos	0	0,00	0	0,00	0	0,00	0	0,00	0	21
22	Fabricación de productos de caucho y plásticos	0	0,00	0	0,00	0	0,00	0	0,00	0	22
23	Fabricación de otros productos minerales no metálicos	0	0,00	0	0,00	0	0,00	0	0,00	0	23
24	Metalurgia; fabricación de productos de hierro, acero y ferroaleaciones	0	0,00	0	0,00	0	0,00	0	0,00	0	24
25	Fabricación de productos metálicos, excepto maquinaria y equipo	0	0,00	0	0,00	0	0,00	0	0,00	0	25
26	Fabricación de productos informáticos, electrónicos y ópticos	0	0,00	0	0,00	0	0,00	0	0,00	0	26
27	Fabricación de material y equipo eléctrico	0	0,00	0	0,00	0	0,00	0	0,00	0	27
28	Fabricación de maquinaria y equipo n.c.o.p.	0	0,00	0	0,00	0	0,00	0	0,00	0	28
29	Fabricación de vehículos de motor, remolques y semirremolques	0	0,00	0	0,00	0	0,00	0	0,00	0	29
30	Fabricación de otro material de transporte	0	0,00	0	0,00	0	0,00	0	0,00	0	30
31	Fabricación de muebles	0	0,00	0	0,00	0	0,00	0	0,00	0	31
32	Otras industrias manufactureras	0	0,00	0	0,00	0	0,00	0	0,00	0	32
33	Reparación e instalación de maquinaria y equipo	0	0,00	0	0,00	0	0,00	0	0,00	0	33
Sección D	SUMINISTRO DE ENERGIA ELECTRICA, GAS, VAPOR Y AIRE ACONDICIONADO	0	0,00	0	0,00	0	0,00	0	0,00	0,00	Sección D
35	Suministro de energía eléctrica, gas, vapor y aire acondicionado	0	0,00	0	0,00	0	0,00	0	0,00	0	35
Sección E	SUMINISTRO DE AGUA, ACTIVIDADES DE SANEAMIENTO, GESTIÓN DE RESIDUOS Y DESCONTAMINACIÓN	0	0,00	0	0,00	1	16,67	1	9,09	9,09	Sección E
36	Captación, depuración y distribución de agua	0	0,00	0	0,00	0	0,00	0	0,00	0	36
37	Recogida y tratamiento de aguas residuales	0	0,00	0	0,00	0	0,00	0	0,00	0	37
38	Recogida, tratamiento y eliminación de residuos; valorización	0	0,00	0	0,00	1	16,67	1	9,09	9,09	38
39	Actividades de descontaminación y otros servicios de gestión de residuos	0	0,00	0	0,00	0	0,00	0	0,00	0	39
Sección F	CONSTRUCCIÓN	1	33,33	0	0,00	2	33,33	3	27,27	27,27	Sección F
41	Construcción de edificios	0	0,00	0	0,00	0	0,00	0	0,00	0	41
42	Ingeniería civil	0	0,00	0	0,00	0	0,00	0	0,00	0	42
43	Actividades de construcción especializada	1	33,33	0	0,00	2	33,33	3	27,27	27,27	43
Sección G	COMERCIO AL POR MAYOR Y AL POR MENOR; REPARACIÓN DE VEHÍCULOS DE MOTOR Y MOTOCICLETAS	1	33,33	0	0,00	1	16,67	2	18,18	18,18	Sección G
45	Venta y reparación de vehículos de motor y motocicletas	0	0,00	0	0,00	0	0,00	0	0,00	0	45
46	Comercio al por mayor e intermediarios del comercio, excepto de vehículos de motor y motocicletas	1	33,33	0	0,00	1	16,67	2	18,18	18,18	46
47	Comercio al por menor, excepto de vehículos de motor y motocicletas	0	0,00	0	0,00	0	0,00	0	0,00	0	47
Sección H	TRANSPORTE Y ALMACENAMIENTO	0	0,00	0	0,00	1	16,67	1	9,09	9,09	Sección H
49	Transporte terrestre y por tubería	0	0,00	0	0,00	0	0,00	0	0,00	0	49
50	Transporte marítimo y por vías navegables interiores	0	0,00	0	0,00	0	0,00	0	0,00	0	50
51	Transporte aéreo	0	0,00	0	0,00	0	0,00	0	0,00	0	51
52	Almacenamiento y actividades anexas al transporte	0	0,00	0	0,00	1	16,67	1	9,09	9,09	52
53	Actividades postales y de correos	0	0,00	0	0,00	0	0,00	0	0,00	0	53
Sección I	HOSTELERÍA	1	33,33	0	0,00	0	0,00	1	9,09	9,09	Sección I
55	Servicios de alojamiento	1	33,33	0	0,00	0	0,00	1	9,09	9,09	55
56	Servicios de comidas y bebidas	0	0,00	0	0,00	0	0,00	0	0,00	0	56

CNAE-2009	ACCIDENTES MORTALES IN ITINERE - TITULO SECCIONES Y DIVISIONES	Provincia de Alicante		Provincia de Castellón		Provincia de Valencia		Comunitat Valenciana		CNAE-2009 Cuadro 10
		Total	%	Total	%	Total	%	Total	%	
Sección J	INFORMACIÓN Y COMUNICACIONES	0	0,00	0	0,00	0	0,00	0	0,00	Sección J
58	Edición	0	0,00	0	0,00	0	0,00	0	0,00	58
59	Actividades cinematográficas, de vídeo y de televisión, grabación de sonido y edición musical	0	0,00	0	0,00	0	0,00	0	0,00	59
60	Actividades de programación y emisión de radio y televisión	0	0,00	0	0,00	0	0,00	0	0,00	60
61	Telecomunicaciones	0	0,00	0	0,00	0	0,00	0	0,00	61
62	Programación, consultoría y otras actividades relacionadas con la informática	0	0,00	0	0,00	0	0,00	0	0,00	62
63	Servicios de información	0	0,00	0	0,00	0	0,00	0	0,00	63
Sección K	ACTIVIDADES FINANCIERAS Y DE SEGUROS	0	0,00	0	0,00	0	0,00	0	0,00	Sección K
64	Servicios financieros, excepto seguros y fondos de pensiones	0	0,00	0	0,00	0	0,00	0	0,00	64
65	Seguros, reaseguros y fondos de pensiones, excepto Seguridad Social obligatoria	0	0,00	0	0,00	0	0,00	0	0,00	65
66	Actividades auxiliares a los servicios financieros y a los seguros	0	0,00	0	0,00	0	0,00	0	0,00	66
Sección L	ACTIVIDADES INMOBILIARIAS	0	0,00	0	0,00	0	0,00	0	0,00	Sección L
68	Actividades inmobiliarias	0	0,00	0	0,00	0	0,00	0	0,00	68
Sección M	ACTIVIDADES PROFESIONALES, CIENTÍFICAS Y TÉCNICAS	0	0,00	1	50,00	0	0,00	1	9,09	Sección M
69	Actividades jurídicas y de contabilidad	0	0,00	0	0,00	0	0,00	0	0,00	69
70	Actividades de las sedes centrales; actividades de consultoría de gestión empresarial	0	0,00	0	0,00	0	0,00	0	0,00	70
71	Servicios técnicos de arquitectura e ingeniería; ensayos y análisis técnicos	0	0,00	1	50,00	0	0,00	1	9,09	71
72	Investigación y desarrollo	0	0,00	0	0,00	0	0,00	0	0,00	72
73	Publicidad y estudios de mercado	0	0,00	0	0,00	0	0,00	0	0,00	73
74	Otras actividades profesionales, científicas y técnicas	0	0,00	0	0,00	0	0,00	0	0,00	74
75	Actividades veterinarias	0	0,00	0	0,00	0	0,00	0	0,00	75
Sección N	ACTIVIDADES ADMINISTRATIVAS Y SERVICIOS AUXILIARES	0	0,00	0	0,00	1	16,67	1	9,09	Sección N
77	Actividades de alquiler	0	0,00	0	0,00	0	0,00	0	0,00	77
78	Actividades relacionadas con el empleo	0	0,00	0	0,00	0	0,00	0	0,00	78
79	Actividades de agencias de viajes, operadores turísticos, servicios de reservas y otros relacionados	0	0,00	0	0,00	0	0,00	0	0,00	79
80	Actividades de seguridad e investigación	0	0,00	0	0,00	0	0,00	0	0,00	80
81	Servicios a edificios y actividades de jardinería	0	0,00	0	0,00	0	0,00	0	0,00	81
82	Actividades administrativas de oficina y otras actividades auxiliares a las empresas	0	0,00	0	0,00	1	16,67	1	9,09	82
Sección O	ADMINISTRACIÓN PÚBLICA Y DEFENSA; SEGURIDAD SOCIAL OBLIGATORIA	0	0,00	0	0,00	0	0,00	0	0,00	Sección O
84	Administración Pública y defensa; Seguridad Social obligatoria	0	0,00	0	0,00	0	0,00	0	0,00	84
Sección P	EDUCACIÓN	0	0,00	0	0,00	0	0,00	0	0,00	Sección P
85	Educación	0	0,00	0	0,00	0	0,00	0	0,00	85
Sección Q	ACTIVIDADES SANITARIAS Y DE SERVICIOS SOCIALES	0	0,00	1	50,00	0	0,00	1	9,09	Sección Q
86	Actividades sanitarias	0	0,00	1	50,00	0	0,00	1	9,09	86
87	Asistencia en establecimientos residenciales	0	0,00	0	0,00	0	0,00	0	0,00	87
88	Actividades de servicios sociales sin alojamiento	0	0,00	0	0,00	0	0,00	0	0,00	88
Sección R	ACTIVIDADES ARTÍSTICAS, RECREATIVAS Y DE ENTRETENIMIENTO	0	0,00	0	0,00	0	0,00	0	0,00	Sección R
90	Actividades de creación, artísticas y espectáculos	0	0,00	0	0,00	0	0,00	0	0,00	90
91	Actividades de bibliotecas, archivos, museos y otras actividades culturales	0	0,00	0	0,00	0	0,00	0	0,00	91
92	Actividades de juegos de azar y apuestas	0	0,00	0	0,00	0	0,00	0	0,00	92
93	Actividades deportivas, recreativas y de entretenimiento	0	0,00	0	0,00	0	0,00	0	0,00	93
Sección S	OTROS SERVICIOS	0	0,00	0	0,00	0	0,00	0	0,00	Sección S
94	Actividades asociativas	0	0,00	0	0,00	0	0,00	0	0,00	94
95	Reparación de ordenadores, efectos personales y artículos de uso doméstico	0	0,00	0	0,00	0	0,00	0	0,00	95
96	Otros servicios personales	0	0,00	0	0,00	0	0,00	0	0,00	96
Sección T	ACTIVIDADES DE LOS HOGARES COMO EMPLEADORES Y COMO PRODUCTORES DE BIENES Y SERVICIOS PARA USO PROPIO	0	0,00	0	0,00	0	0,00	0	0,00	Sección T
97	Actividades de los hogares como empleadores de personal doméstico	0	0,00	0	0,00	0	0,00	0	0,00	97
98	Actividades de los hogares como productores de bienes y servicios para uso propio	0	0,00	0	0,00	0	0,00	0	0,00	98
Sección U	ACTIVIDADES DE ORGANIZACIONES Y ORGANISMOS EXTRATERRITORIALES	0	0,00	0	0,00	0	0,00	0	0,00	Sección U
99	Actividades de organizaciones y organismos extraterritoriales	0	0,00	0	0,00	0	0,00	0	0,00	99
	OTROS SIN CLASIFICAR	0	0,00	0	0,00	0	0,00	0	0,00	
	TOTAL	3	100,00	2	100,00	6	100,00	11	100,00	

ÍNDICE DE INCIDENCIA DE LOS ACCIDENTES IN ITINERE POR SECCIONES DEL CNAE-2009, EN LA COMUNITAT VALENCIANA Y SUS PROVINCIAS

Datos contabilizados según fecha de baja médica, correspondientes al periodo Interanual: julio 2021 - junio 2022

Cuadro 11

SECCIONES CNAE-2009		ÍNDICE DE INCIDENCIA DE LOS ACCIDENTES IN ITINERE				CNAE-2009
		Provincia de Alicante	Provincia de Castellón	Provincia de Valencia	Comunitat Valenciana	
		Total	Total	Total	Total	
Sección A	AGRICULTURA, GANADERÍA, SILVICULTURA Y PESCA	506,5	128,7	335,2	348,7	Sección A
Sección B	INDUSTRIAS EXTRACTIVAS	155,7	0,0	327,1	195,8	Sección B
Sección C	INDUSTRIA MANUFACTURERA	300,6	346,4	399,8	360,6	Sección C
Sección D	SUMINISTRO DE ENERGÍA ELECTRICA, GAS, VAPOR Y AIRE ACONDICIONADO	159,6	0,0	434,7	326,0	Sección D
Sección E	SUMINISTRO DE AGUA, ACTIVIDADES DE SANEAMIENTO, GESTIÓN DE RESIDUOS Y DESCONTAMINACIÓN	338,4	326,8	650,1	493,8	Sección E
Sección F	CONSTRUCCIÓN	263,3	214,8	352,0	301,2	Sección F
Sección G	COMERCIO AL POR MAYOR Y AL POR MENOR; REPARACIÓN DE VEHÍCULOS DE MOTOR Y MOTOCICLETAS	383,0	306,8	451,4	410,5	Sección G
Sección H	TRANSPORTE Y ALMACENAMIENTO	408,7	360,7	381,7	387,3	Sección H
Sección I	HOSTELERÍA	593,2	500,0	786,6	667,1	Sección I
Sección J	INFORMACIÓN Y COMUNICACIONES	103,1	80,0	198,5	162,6	Sección J
Sección K	ACTIVIDADES FINANCIERAS Y DE SEGUROS	187,0	120,8	377,4	285,9	Sección K
Sección L	ACTIVIDADES INMOBILIARIAS	145,9	71,1	212,4	170,3	Sección L
Sección M	ACTIVIDADES PROFESIONALES, CIENTÍFICAS Y TÉCNICAS	187,0	237,2	264,2	238,2	Sección M
Sección N	ACTIVIDADES ADMINISTRATIVAS Y SERVICIOS AUXILIARES	613,0	544,8	819,4	726,1	Sección N
Sección O	ADMINISTRACIÓN PÚBLICA Y DEFENSA; SEGURIDAD SOCIAL OBLIGATORIA	338,5	271,5	438,9	382,5	Sección O
Sección P	EDUCACIÓN	264,7	218,0	294,1	276,3	Sección P
Sección Q	ACTIVIDADES SANITARIAS Y DE SERVICIOS SOCIALES	479,6	377,3	656,9	564,2	Sección Q
Sección R	ACTIVIDADES ARTÍSTICAS, RECREATIVAS Y DE ENTRETENIMIENTO	298,0	260,5	425,5	361,4	Sección R
Sección S	OTROS SERVICIOS	287,6	501,3	353,6	346,8	Sección S
Sección T	ACTIVIDADES DE LOS HOGARES COMO EMPLEADORES Y COMO PRODUCTORES DE BIENES Y SERVICIOS PARA USO PROPIO	139,1	124,9	172,9	156,4	Sección T
Sección U	ACTIVIDADES DE ORGANIZACIONES Y ORGANISMOS EXTRATERRITORIALES	0,0	0,0	0,0	0,0	Sección U
	OTROS SIN CLASIFICAR	0,0	0,0	0,0	0,0	
TOTAL		377,6	325,6	465,1	417,8	

INDICE DE INCIDENCIA DE LOS ACCIDENTES IN ITINERE POR SECCIONES Y DIVISIONES, EN LA COMUNITAT VALENCIANA Y SUS PROVINCIAS

Datos contabilizados según fecha de baja médica, correspondientes al periodo Interanual: julio 2021 - junio 2022

Cuadro 12

SECCIONES Y DIVISIONES CNAE-2009		INDICE DE INCIDENCIA DE LOS ACCIDENTES IN ITINERE				
		Provincia de Alicante	Provincia de Castellón	Provincia de Valencia	Comunitat Valenciana	CNAE-2009
		Total	Total	Total	Total	
Sección A	AGRICULTURA, GANADERÍA, SILVICULTURA Y PESCA	506,5	128,7	335,2	348,7	Sección A
01	Agricultura, ganadería, caza y servicios relacionados con las mismas	536,7	137,0	315,0	351,5	01
02	Silvicultura y explotación forestal	0,0	136,0	660,2	405,9	02
03	Pesca y acuicultura	239,7	0,0	400,5	177,5	03
Sección B	INDUSTRIAS EXTRACTIVAS	155,7	0,0	327,1	195,8	Sección B
05	Extracción de antracita, hulla y lignito	0,0	0,0	0,0	0,0	05
06	Extracción de crudo de petróleo y gas natural	0,0	0,0	0,0	0,0	06
07	Extracción de minerales metálicos	0,0	0,0	0,0	0,0	07
08	Otras industrias extractivas	160,1	0,0	348,7	205,0	08
09	Actividades de apoyo a las industrias extractivas	0,0	0,0	0,0	0,0	09
Sección C	INDUSTRIA MANUFACTURERA	300,6	346,4	399,8	360,6	Sección C
10	Industria de la alimentación	268,4	533,0	449,7	410,0	10
11	Fabricación de bebidas	199,9	538,1	104,7	140,8	11
12	Industria del tabaco	0,0	0,0	0,0	0,0	12
13	Industria textil	259,6	337,0	261,1	264,8	13
14	Confección de prendas de vestir	78,4	844,7	287,6	273,1	14
15	Industria del cuero y del calzado	333,9	268,1	116,7	323,1	15
16	Industria de la madera y del corcho, excepto muebles; cestería y espartería	292,8	243,4	289,5	284,3	16
17	Industria del papel	352,7	144,5	295,7	291,9	17
18	Artes gráficas y reproducción de soportes grabados	271,3	572,9	349,3	338,8	18
19	Coquerías y refino de petróleo	0,0	0,0	0,0	0,0	19
20	Industria química	181,6	448,7	561,6	475,9	20
21	Fabricación de productos farmacéuticos	501,0	7.058,8	220,5	555,3	21
22	Fabricación de productos de caucho y plásticos	437,9	572,2	304,4	383,2	22
23	Fabricación de otros productos minerales no metálicos	309,1	329,1	257,6	313,2	23
24	Metalurgia; fabricación de productos de hierro, acero y ferroaleaciones	316,8	0,0	278,0	262,2	24
25	Fabricación de productos metálicos, excepto maquinaria y equipo	299,2	315,3	402,5	366,7	25
26	Fabricación de productos informáticos, electrónicos y ópticos	420,6	4.588,9	260,6	363,6	26
27	Fabricación de material y equipo eléctrico	270,2	783,0	314,2	368,7	27
28	Fabricación de maquinaria y equipo n.c.o.p.	258,9	164,4	538,5	397,8	28
29	Fabricación de vehículos de motor, remolques y semirremolques	405,0	682,6	402,3	422,8	29
30	Fabricación de otro material de transporte	473,0	0,0	833,0	736,2	30
31	Fabricación de muebles	94,6	50,4	406,1	279,1	31
32	Otras industrias manufactureras	302,1	318,9	509,6	408,4	32
33	Reparación e instalación de maquinaria y equipo	134,7	261,6	485,1	360,7	33
Sección D	SUMINISTRO DE ENERGIA ELECTRICA, GAS, VAPOR Y AIRE ACONDICIONADO	159,6	0,0	434,7	326,0	Sección D
35	Suministro de energía eléctrica, gas, vapor y aire acondicionado	159,6	0,0	434,7	326,0	35
Sección E	SUMINISTRO DE AGUA, ACTIVIDADES DE SANEAMIENTO, GESTIÓN DE RESIDUOS Y DESCONTAMINACIÓN	338,4	326,8	650,1	493,8	Sección E
36	Captación, depuración y distribución de agua	222,4	299,7	179,5	210,5	36
37	Recogida y tratamiento de aguas residuales	0,0	250,0	380,1	244,3	37
38	Recogida, tratamiento y eliminación de residuos; valorización	433,0	370,5	913,3	674,6	38
39	Actividades de descontaminación y otros servicios de gestión de residuos	0,0	0,0	0,0	0,0	39
Sección F	CONSTRUCCIÓN	263,3	214,8	352,0	301,2	Sección F
41	Construcción de edificios	250,1	295,8	362,8	309,8	41
42	Ingeniería civil	322,9	112,0	225,7	240,3	42
43	Actividades de construcción especializada	268,3	164,8	353,8	299,9	43
Sección G	COMERCIO AL POR MAYOR Y AL POR MENOR; REPARACIÓN DE VEHICULOS DE MOTOR Y MOTOCICLETAS	383,0	306,8	451,4	410,5	Sección G
45	Venta y reparación de vehículos de motor y motocicletas	483,4	268,0	381,5	405,8	45
46	Comercio al por mayor e intermediarios del comercio, excepto de vehículos de motor y motocicletas	338,1	337,4	414,3	380,8	46
47	Comercio al por menor, excepto de vehículos de motor y motocicletas	389,6	289,5	489,0	430,1	47
Sección H	TRANSPORTE Y ALMACENAMIENTO	408,7	360,7	381,7	387,3	Sección H
49	Transporte terrestre y por tubería	293,2	237,6	312,2	296,9	49
50	Transporte marítimo y por vías navegables interiores	922,0	0,0	488,8	767,0	50
51	Transporte aéreo	204,8	0,0	113,1	153,2	51
52	Almacenamiento y actividades anexas al transporte	497,1	518,0	439,5	459,7	52
53	Actividades postales y de correos	825,1	1.204,1	734,8	811,3	53
Sección I	HOSTELERÍA	593,2	500,0	786,6	667,1	Sección I
55	Servicios de alojamiento	611,5	890,2	815,7	709,1	55
56	Servicios de comidas y bebidas	589,1	417,3	783,8	660,2	56

SECCIONES Y DIVISIONES CNAE-2009		INDICE DE INCIDENCIA DE LOS ACCIDENTES IN ITINERIE				
		Provincia de Alicante	Provincia de Castellón	Provincia de Valencia	Comunitat Valenciana	CNAE-2009
		Total	Total	Total	Total	
Sección J	INFORMACIÓN Y COMUNICACIONES	103,1	80,0	198,5	162,6	Sección J
58	Edición	0,0	0,0	203,3	155,7	58
59	Actividades cinematográficas, de vídeo y de televisión, grabación de sonido y edición musical	0,0	535,0	48,7	71,5	59
60	Actividades de programación y emisión de radio y televisión	0,0	0,0	706,9	386,1	60
61	Telecomunicaciones	222,2	227,1	341,5	287,5	61
62	Programación, consultoría y otras actividades relacionadas con la informática	100,4	0,0	139,0	119,1	62
63	Servicios de información	0,0	0,0	350,8	254,2	63
Sección K	ACTIVIDADES FINANCIERAS Y DE SEGUROS	187,0	120,8	377,4	285,9	Sección K
64	Servicios financieros, excepto seguros y fondos de pensiones	189,4	174,7	392,6	298,7	64
65	Seguros, reaseguros y fondos de pensiones, excepto Seguridad Social obligatoria	82,2	0,0	509,0	340,4	65
66	Actividades auxiliares a los servicios financieros y a los seguros	218,5	74,1	306,6	249,8	66
Sección L	ACTIVIDADES INMOBILIARIAS	145,9	71,1	212,4	170,3	Sección L
68	Actividades inmobiliarias	145,9	71,1	212,4	170,3	68
Sección M	ACTIVIDADES PROFESIONALES, CIENTÍFICAS Y TÉCNICAS	187,0	237,2	264,2	238,2	Sección M
69	Actividades jurídicas y de contabilidad	204,9	195,1	268,0	239,0	69
70	Actividades de las sedes centrales; actividades de consultoría de gestión empresarial	34,2	0,0	234,0	145,1	70
71	Servicios técnicos de arquitectura e ingeniería; ensayos y análisis técnicos	310,6	352,7	232,5	263,2	71
72	Investigación y desarrollo	127,9	264,9	375,0	322,7	72
73	Publicidad y estudios de mercado	175,3	458,4	191,9	207,4	73
74	Otras actividades profesionales, científicas y técnicas	181,2	157,4	269,8	231,2	74
75	Actividades veterinarias	0,0	268,1	299,9	180,4	75
Sección N	ACTIVIDADES ADMINISTRATIVAS Y SERVICIOS AUXILIARES	613,0	544,8	819,4	726,1	Sección N
77	Actividades de alquiler	641,7	288,3	141,4	329,3	77
78	Actividades relacionadas con el empleo	1.068,5	835,7	1.264,3	1.156,9	78
79	Actividades de agencias de viajes, operadores turísticos, servicios de reservas y otros relacionados	210,1	0,0	314,2	252,0	79
80	Actividades de seguridad e investigación	855,6	722,2	831,4	828,3	80
81	Servicios a edificios y actividades de jardinería	528,2	469,6	860,0	695,3	81
82	Actividades administrativas de oficina y otras actividades auxiliares a las empresas	505,4	243,0	573,9	535,2	82
Sección O	ADMINISTRACIÓN PÚBLICA Y DEFENSA; SEGURIDAD SOCIAL OBLIGATORIA	338,5	271,5	438,9	382,5	Sección O
84	Administración Pública y defensa; Seguridad Social obligatoria	338,5	271,5	438,9	382,5	84
Sección P	EDUCACIÓN	264,7	218,0	294,1	276,3	Sección P
85	Educación	264,7	218,0	294,1	276,3	85
Sección Q	ACTIVIDADES SANITARIAS Y DE SERVICIOS SOCIALES	479,6	377,3	656,9	564,2	Sección Q
86	Actividades sanitarias	470,6	363,2	625,0	541,4	86
87	Asistencia en establecimientos residenciales	484,4	436,1	754,5	642,4	87
88	Actividades de servicios sociales sin alojamiento	533,5	383,1	724,8	608,9	88
Sección R	ACTIVIDADES ARTÍSTICAS, RECREATIVAS Y DE ENTRETENIMIENTO	298,0	260,5	425,5	361,4	Sección R
90	Actividades de creación, artísticas y espectáculos	58,6	284,8	207,8	175,8	90
91	Actividades de bibliotecas, archivos, museos y otras actividades culturales	335,4	0,0	1.155,0	796,9	91
92	Actividades de juegos de azar y apuestas	451,6	701,2	712,7	600,1	92
93	Actividades deportivas, recreativas y de entretenimiento	307,4	196,8	389,9	335,9	93
Sección S	OTROS SERVICIOS	287,6	501,3	353,6	346,8	Sección S
94	Actividades asociativas	135,6	595,7	367,9	317,9	94
95	Reparación de ordenadores, efectos personales y artículos de uso doméstico	197,0	773,7	294,4	333,8	95
96	Otros servicios personales	340,4	411,0	358,8	357,6	96
Sección T	ACTIVIDADES DE LOS HOGARES COMO EMPLEADORES Y COMO PRODUCTORES DE BIENES Y SERVICIOS PARA USO PROPIO	139,1	124,9	172,9	156,4	Sección T
97	Actividades de los hogares como empleadores de personal doméstico	139,1	124,9	172,9	156,4	97
98	Actividades de los hogares como productores de bienes y servicios para uso propio	0,0	0,0	0,0	0,0	98
Sección U	ACTIVIDADES DE ORGANIZACIONES Y ORGANISMOS EXTRATERRITORIALES	0,0	0,0	0,0	0,0	Sección U
99	Actividades de organizaciones y organismos extraterritoriales	0,0	0,0	0,0	0,0	99
	OTROS SIN CLASIFICAR	0,0	0,0	0,0	0,0	
	TOTAL	377,6	325,6	465,1	417,8	

ÍNDICE DE INCIDENCIA DE LOS ACCIDENTES GRAVES IN ITINERE POR SECCIONES, EN LA COMUNITAT VALENCIANA Y SUS PROVINCIAS

Datos contabilizados según fecha de baja médica, correspondientes al periodo Interanual: julio 2021 - junio 2022

Cuadro 13

SECCIONES CNAE-2009		ÍNDICE DE INCIDENCIA DE LOS ACCIDENTES GRAVES IN ITINERE				CNAE-2009
		Provincia de Alicante	Provincia de Castellón	Provincia de Valencia	Comunitat Valenciana	
		Total	Total	Total	Total	
Sección A	AGRICULTURA, GANADERÍA, SILVICULTURA Y PESCA	12,2	0,0	7,4	7,5	Sección A
Sección B	INDUSTRIAS EXTRACTIVAS	0,0	0,0	0,0	0,0	Sección B
Sección C	INDUSTRIA MANUFACTURERA	2,4	8,4	2,1	3,3	Sección C
Sección D	SUMINISTRO DE ENERGIA ELECTRICA, GAS, VAPOR Y AIRE ACONDICIONADO	0,0	0,0	54,3	36,2	Sección D
Sección E	SUMINISTRO DE AGUA, ACTIVIDADES DE SANEAMIENTO, GESTIÓN DE RESIDUOS Y DESCONTAMINACIÓN	30,8	0,0	0,0	11,1	Sección E
Sección F	CONSTRUCCIÓN	1,9	0,0	4,4	2,9	Sección F
Sección G	COMERCIO AL POR MAYOR Y AL POR MENOR; REPARACIÓN DE VEHÍCULOS DE MOTOR Y MOTOCICLETAS	4,4	6,9	5,5	5,3	Sección G
Sección H	TRANSPORTE Y ALMACENAMIENTO	13,7	0,0	5,1	7,1	Sección H
Sección I	HOSTELERÍA	3,8	4,7	10,2	6,7	Sección I
Sección J	INFORMACIÓN Y COMUNICACIONES	0,0	0,0	7,5	4,8	Sección J
Sección K	ACTIVIDADES FINANCIERAS Y DE SEGUROS	0,0	0,0	0,0	0,0	Sección K
Sección L	ACTIVIDADES INMOBILIARIAS	0,0	0,0	0,0	0,0	Sección L
Sección M	ACTIVIDADES PROFESIONALES, CIENTÍFICAS Y TÉCNICAS	3,4	0,0	6,9	5,2	Sección M
Sección N	ACTIVIDADES ADMINISTRATIVAS Y SERVICIOS AUXILIARES	7,0	20,4	10,0	10,2	Sección N
Sección O	ADMINISTRACIÓN PÚBLICA Y DEFENSA; SEGURIDAD SOCIAL OBLIGATORIA	0,0	8,2	6,3	4,4	Sección O
Sección P	EDUCACIÓN	5,9	0,0	3,3	3,8	Sección P
Sección Q	ACTIVIDADES SANITARIAS Y DE SERVICIOS SOCIALES	12,9	0,0	5,8	7,6	Sección Q
Sección R	ACTIVIDADES ARTÍSTICAS, RECREATIVAS Y DE ENTRETENIMIENTO	0,0	0,0	10,4	5,5	Sección R
Sección S	OTROS SERVICIOS	5,0	0,0	3,6	3,7	Sección S
Sección T	ACTIVIDADES DE LOS HOGARES COMO EMPLEADORES Y COMO PRODUCTORES DE BIENES Y SERVICIOS PARA USO PROPIO	0,0	0,0	10,5	5,9	Sección T
Sección U	ACTIVIDADES DE ORGANIZACIONES Y ORGANISMOS EXTRATERRITORIALES	0,0	0,0	0,0	0,0	Sección U
	OTROS SIN CLASIFICAR	0,0	0,0	0,0	0,0	
	TOTAL	5,1	5,0	5,8	5,4	

INDICE DE INCIDENCIA DE LOS ACCIDENTES GRAVES IN ITINERE POR SECCIONES Y DIVISIONES, EN LA COMUNITAT VALENCIANA Y SUS PROVINCIAS

Datos contabilizados según fecha de baja médica, correspondientes al periodo Interanual: julio 2021 - junio 2022

Cuadro 14

SECCIONES Y DIVISIONES CNAE-2009		INDICE DE INCIDENCIA DE LOS ACCIDENTES GRAVES IN ITINERE				CNAE-2009
		Provincia de Alicante	Provincia de Castellón	Provincia de Valencia	Comunitat Valenciana	
		Total	Total	Total	Total	
Sección A	AGRICULTURA, GANADERÍA, SILVICULTURA Y PESCA	12,2	0,0	7,4	7,5	Sección A
01	Agricultura, ganadería, caza y servicios relacionados con las mismas	13,3	0,0	8,0	8,2	01
02	Silvicultura y explotación forestal	0,0	0,0	0,0	0,0	02
03	Pesca y acuicultura	0,0	0,0	0,0	0,0	03
Sección B	INDUSTRIAS EXTRACTIVAS	0,0	0,0	0,0	0,0	Sección B
05	Extracción de antracita, hulla y lignito	0,0	0,0	0,0	0,0	05
06	Extracción de crudo de petróleo y gas natural	0,0	0,0	0,0	0,0	06
07	Extracción de minerales metálicos	0,0	0,0	0,0	0,0	07
08	Otras industrias extractivas	0,0	0,0	0,0	0,0	08
09	Actividades de apoyo a las industrias extractivas	0,0	0,0	0,0	0,0	09
Sección C	INDUSTRIA MANUFACTURERA	2,4	8,4	2,1	3,3	Sección C
10	Industria de la alimentación	0,0	0,0	0,0	0,0	10
11	Fabricación de bebidas	0,0	0,0	0,0	0,0	11
12	Industria del tabaco	0,0	0,0	0,0	0,0	12
13	Industria textil	0,0	0,0	0,0	0,0	13
14	Confección de prendas de vestir	0,0	0,0	0,0	0,0	14
15	Industria del cuero y del calzado	0,0	0,0	0,0	0,0	15
16	Industria de la madera y del corcho, excepto muebles; cestería y espartería	0,0	0,0	0,0	0,0	16
17	Industria del papel	0,0	0,0	0,0	0,0	17
18	Artes gráficas y reproducción de soportes grabados	0,0	0,0	0,0	0,0	18
19	Coquerías y refino de petróleo	0,0	0,0	0,0	0,0	19
20	Industria química	0,0	37,4	10,8	17,8	20
21	Fabricación de productos farmacéuticos	0,0	0,0	0,0	0,0	21
22	Fabricación de productos de caucho y plásticos	0,0	0,0	0,0	0,0	22
23	Fabricación de otros productos minerales no metálicos	25,8	10,0	0,0	10,2	23
24	Metalurgia; fabricación de productos de hierro, acero y ferroaleaciones	0,0	0,0	0,0	0,0	24
25	Fabricación de productos metálicos, excepto maquinaria y equipo	0,0	0,0	0,0	0,0	25
26	Fabricación de productos informáticos, electrónicos y ópticos	0,0	0,0	0,0	0,0	26
27	Fabricación de material y equipo eléctrico	0,0	0,0	0,0	0,0	27
28	Fabricación de maquinaria y equipo n.c.o.p.	0,0	0,0	0,0	0,0	28
29	Fabricación de vehículos de motor, remolques y semirremolques	0,0	0,0	13,6	12,4	29
30	Fabricación de otro material de transporte	0,0	0,0	0,0	0,0	30
31	Fabricación de muebles	0,0	0,0	0,0	0,0	31
32	Otras industrias manufactureras	37,8	0,0	0,0	15,1	32
33	Reparación e instalación de maquinaria y equipo	0,0	0,0	0,0	0,0	33
Sección D	SUMINISTRO DE ENERGIA ELECTRICA, GAS, VAPOR Y AIRE ACONDICIONADO	0,0	0,0	54,3	36,2	Sección D
35	Suministro de energía eléctrica, gas, vapor y aire acondicionado	0,0	0,0	54,3	36,2	35
Sección E	SUMINISTRO DE AGUA, ACTIVIDADES DE SANEAMIENTO, GESTIÓN DE RESIDUOS Y DESCONTAMINACIÓN	30,8	0,0	0,0	11,1	Sección E
36	Captación, depuración y distribución de agua	0,0	0,0	0,0	0,0	36
37	Recogida y tratamiento de aguas residuales	0,0	0,0	0,0	0,0	37
38	Recogida, tratamiento y eliminación de residuos; valorización	50,9	0,0	0,0	18,2	38
39	Actividades de descontaminación y otros servicios de gestión de residuos	0,0	0,0	0,0	0,0	39
Sección F	CONSTRUCCIÓN	1,9	0,0	4,4	2,9	Sección F
41	Construcción de edificios	5,0	0,0	12,4	7,8	41
42	Ingeniería civil	0,0	0,0	0,0	0,0	42
43	Actividades de construcción especializada	0,0	0,0	0,0	0,0	43
Sección G	COMERCIO AL POR MAYOR Y AL POR MENOR; REPARACIÓN DE VEHÍCULOS DE MOTOR Y MOTOCICLETAS	4,4	6,9	5,5	5,3	Sección G
45	Venta y reparación de vehículos de motor y motocicletas	15,3	48,7	5,5	14,1	45
46	Comercio al por mayor e intermediarios del comercio, excepto de vehículos de motor y motocicletas	4,9	5,7	5,3	5,2	46
47	Comercio al por menor, excepto de vehículos de motor y motocicletas	2,5	0,0	5,6	3,8	47
Sección H	TRANSPORTE Y ALMACENAMIENTO	13,7	0,0	5,1	7,1	Sección H
49	Transporte terrestre y por tubería	16,3	0,0	5,6	8,1	49
50	Transporte marítimo y por vías navegables interiores	0,0	0,0	0,0	0,0	50
51	Transporte aéreo	0,0	0,0	0,0	0,0	51
52	Almacenamiento y actividades anexas al transporte	0,0	0,0	6,0	4,1	52
53	Actividades postales y de correos	35,9	0,0	0,0	11,9	53
Sección I	HOSTELERÍA	3,8	4,7	10,2	6,7	Sección I
55	Servicios de alojamiento	0,0	0,0	0,0	0,0	55
56	Servicios de comidas y bebidas	4,7	5,7	11,2	7,8	56

SECCIONES Y DIVISIONES CNAE-2009		INDICE DE INCIDENCIA DE LOS ACCIDENTES GRAVES IN ITINERE				
		Provincia de Alicante	Provincia de Castellón	Provincia de Valencia	Comunitat Valenciana	CNAE-2009
		Total	Total	Total	Total	
Sección J	INFORMACIÓN Y COMUNICACIONES	0,0	0,0	7,5	4,8	Sección J
58	Edición	0,0	0,0	40,7	31,1	58
59	Actividades cinematográficas, de vídeo y de televisión, grabación de sonido y edición musical	0,0	0,0	0,0	0,0	59
60	Actividades de programación y emisión de radio y televisión	0,0	0,0	0,0	0,0	60
61	Telecomunicaciones	0,0	0,0	0,0	0,0	61
62	Programación, consultoría y otras actividades relacionadas con la informática	0,0	0,0	0,0	0,0	62
63	Servicios de información	0,0	0,0	43,8	31,8	63
Sección K	ACTIVIDADES FINANCIERAS Y DE SEGUROS	0,0	0,0	0,0	0,0	Sección K
64	Servicios financieros, excepto seguros y fondos de pensiones	0,0	0,0	0,0	0,0	64
65	Seguros, reaseguros y fondos de pensiones, excepto Seguridad Social obligatoria	0,0	0,0	0,0	0,0	65
66	Actividades auxiliares a los servicios financieros y a los seguros	0,0	0,0	0,0	0,0	66
Sección L	ACTIVIDADES INMOBILIARIAS	0,0	0,0	0,0	0,0	Sección L
68	Actividades inmobiliarias	0,0	0,0	0,0	0,0	68
Sección M	ACTIVIDADES PROFESIONALES, CIENTÍFICAS Y TÉCNICAS	3,4	0,0	6,9	5,2	Sección M
69	Actividades jurídicas y de contabilidad	8,9	0,0	5,4	6,0	69
70	Actividades de las sedes centrales; actividades de consultoría de gestión empresarial	0,0	0,0	21,3	12,1	70
71	Servicios técnicos de arquitectura e ingeniería; ensayos y análisis técnicos	0,0	0,0	0,0	0,0	71
72	Investigación y desarrollo	0,0	0,0	15,0	11,1	72
73	Publicidad y estudios de mercado	0,0	0,0	0,0	0,0	73
74	Otras actividades profesionales, científicas y técnicas	0,0	0,0	0,0	0,0	74
75	Actividades veterinarias	0,0	0,0	60,0	30,1	75
Sección N	ACTIVIDADES ADMINISTRATIVAS Y SERVICIOS AUXILIARES	7,0	20,4	10,0	10,2	Sección N
77	Actividades de alquiler	0,0	0,0	0,0	0,0	77
78	Actividades relacionadas con el empleo	0,0	47,8	0,0	7,7	78
79	Actividades de agencias de viajes, operadores turísticos, servicios de reservas y otros relacionados	0,0	0,0	0,0	0,0	79
80	Actividades de seguridad e investigación	0,0	0,0	29,2	17,4	80
81	Servicios a edificios y actividades de jardinería	8,7	15,7	6,3	8,2	81
82	Actividades administrativas de oficina y otras actividades auxiliares a las empresas	14,9	0,0	22,7	19,3	82
Sección O	ADMINISTRACIÓN PÚBLICA Y DEFENSA; SEGURIDAD SOCIAL OBLIGATORIA	0,0	8,2	6,3	4,4	Sección O
84	Administración Pública y defensa; Seguridad Social obligatoria	0,0	8,2	6,3	4,4	84
Sección P	EDUCACIÓN	5,9	0,0	3,3	3,8	Sección P
85	Educación	5,9	0,0	3,3	3,8	85
Sección Q	ACTIVIDADES SANITARIAS Y DE SERVICIOS SOCIALES	12,9	0,0	5,8	7,6	Sección Q
86	Actividades sanitarias	14,6	0,0	0,0	5,1	86
87	Asistencia en establecimientos residenciales	14,2	0,0	26,0	19,7	87
88	Actividades de servicios sociales sin alojamiento	0,0	0,0	13,2	6,4	88
Sección R	ACTIVIDADES ARTÍSTICAS, RECREATIVAS Y DE ENTRETENIMIENTO	0,0	0,0	10,4	5,5	Sección R
90	Actividades de creación, artísticas y espectáculos	0,0	0,0	0,0	0,0	90
91	Actividades de bibliotecas, archivos, museos y otras actividades culturales	0,0	0,0	0,0	0,0	91
92	Actividades de juegos de azar y apuestas	0,0	0,0	0,0	0,0	92
93	Actividades deportivas, recreativas y de entretenimiento	0,0	0,0	16,2	8,4	93
Sección S	OTROS SERVICIOS	5,0	0,0	3,6	3,7	Sección S
94	Actividades asociativas	0,0	0,0	0,0	0,0	94
95	Reparación de ordenadores, efectos personales y artículos de uso doméstico	0,0	0,0	0,0	0,0	95
96	Otros servicios personales	7,1	0,0	5,4	5,5	96
Sección T	ACTIVIDADES DE LOS HOGARES COMO EMPLEADORES Y COMO PRODUCTORES DE BIENES Y SERVICIOS PARA USO PROPIO	0,0	0,0	10,5	5,9	Sección T
97	Actividades de los hogares como empleadores de personal doméstico	0,0	0,0	10,5	5,9	97
98	Actividades de los hogares como productores de bienes y servicios para uso propio	0,0	0,0	0,0	0,0	98
Sección U	ACTIVIDADES DE ORGANIZACIONES Y ORGANISMOS EXTRATERRITORIALES	0,0	0,0	0,0	0,0	Sección U
99	Actividades de organizaciones y organismos extraterritoriales	0,0	0,0	0,0	0,0	99
	OTROS SIN CLASIFICAR	0,0	0,0	0,0	0,0	
	TOTAL	5,1	5,0	5,8	5,4	

ÍNDICE DE INCIDENCIA DE LOS ACCIDENTES MORTALES IN ITINERE POR SECCIONES, EN LA COMUNITAT VALENCIANA Y SUS PROVINCIAS

Datos contabilizados según fecha de baja médica, correspondientes al periodo Interanual: julio 2021 - junio 2022

Cuadro 15

SECCIONES CNAE-2009		INCIDE DE INCIDENCIA DE LOS ACCIDENTES MORTALES IN ITINERE				CNAE-2009
		Provincia de Alicante	Provincia de Castellón	Provincia de Valencia	Comunitat Valenciana	
		Total	Total	Total	Total	
Sección A	AGRICULTURA, GANADERÍA, SILVICULTURA Y PESCA	0,00	0,00	0,00	0,00	Sección A
Sección B	INDUSTRIAS EXTRACTIVAS	0,00	0,00	0,00	0,00	Sección B
Sección C	INDUSTRIA MANUFACTURERA	0,00	0,00	0,00	0,00	Sección C
Sección D	SUMINISTRO DE ENERGIA ELECTRICA, GAS, VAPOR Y AIRE ACONDICIONADO	0,00	0,00	0,00	0,00	Sección D
Sección E	SUMINISTRO DE AGUA, ACTIVIDADES DE SANEAMIENTO, GESTIÓN DE RESIDUOS Y DESCONTAMINACIÓN	0,00	0,00	0,00	0,00	Sección E
Sección F	CONSTRUCCIÓN	1,91	0,00	2,96	2,19	Sección F
Sección G	COMERCIO AL POR MAYOR Y AL POR MENOR; REPARACIÓN DE VEHÍCULOS DE MOTOR Y MOTOCICLETAS	0,74	0,00	0,50	0,53	Sección G
Sección H	TRANSPORTE Y ALMACENAMIENTO	0,00	0,00	1,71	1,01	Sección H
Sección I	HOSTELERÍA	1,27	0,00	0,00	0,56	Sección I
Sección J	INFORMACIÓN Y COMUNICACIONES	0,00	0,00	0,00	0,00	Sección J
Sección K	ACTIVIDADES FINANCIERAS Y DE SEGUROS	0,00	0,00	0,00	0,00	Sección K
Sección L	ACTIVIDADES INMOBILIARIAS	0,00	0,00	0,00	0,00	Sección L
Sección M	ACTIVIDADES PROFESIONALES, CIENTÍFICAS Y TÉCNICAS	0,00	10,78	0,00	1,03	Sección M
Sección N	ACTIVIDADES ADMINISTRATIVAS Y SERVICIOS AUXILIARES	0,00	0,00	1,25	0,73	Sección N
Sección O	ADMINISTRACIÓN PÚBLICA Y DEFENSA; SEGURIDAD SOCIAL OBLIGATORIA	0,00	0,00	0,00	0,00	Sección O
Sección P	EDUCACIÓN	0,00	0,00	0,00	0,00	Sección P
Sección Q	ACTIVIDADES SANITARIAS Y DE SERVICIOS SOCIALES	0,00	5,55	0,00	0,63	Sección Q
Sección R	ACTIVIDADES ARTÍSTICAS, RECREATIVAS Y DE ENTRETENIMIENTO	0,00	0,00	0,00	0,00	Sección R
Sección S	OTROS SERVICIOS	0,00	0,00	0,00	0,00	Sección S
Sección T	ACTIVIDADES DE LOS HOGARES COMO EMPLEADORES Y COMO PRODUCTORES DE BIENES Y SERVICIOS PARA USO PROPIO	0,00	0,00	0,00	0,00	Sección T
Sección U	ACTIVIDADES DE ORGANIZACIONES Y ORGANISMOS EXTRATERRITORIALES	0,00	0,00	0,00	0,00	Sección U
	OTROS SIN CLASIFICAR	0,00	0,00	0,00	0,00	
	TOTAL	0,45	0,83	0,58	0,57	

INDICE DE INCIDENCIA DE LOS ACCIDENTES MORTALES IN ITINERE POR SECCIONES Y DIVISIONES, EN LA COMUNITAT VALENCIANA Y SUS PROVINCIAS

Datos contabilizados según fecha de baja médica, correspondientes al periodo Interanual: julio 2021 - junio 2022

Cuadro 16

SECCIONES Y DIVISIONES CNAE-2009		INDICE DE INCIDENCIA DE LOS ACCIDENTES MORTALES IN ITINERE				CNAE-2009
		Provincia de Alicante	Provincia de Castellón	Provincia de Valencia	Comunitat Valenciana	
		Total	Total	Total	Total	
Sección A	AGRICULTURA, GANADERÍA, SILVICULTURA Y PESCA	0,00	0,00	0,00	0,00	Sección A
01	Agricultura, ganadería, caza y servicios relacionados con las mismas	0,00	0,00	0,00	0,00	01
02	Silvicultura y explotación forestal	0,00	0,00	0,00	0,00	02
03	Pesca y acuicultura	0,00	0,00	0,00	0,00	03
Sección B	INDUSTRIAS EXTRACTIVAS	0,00	0,00	0,00	0,00	Sección B
05	Extracción de antracita, hulla y lignito	0,00	0,00	0,00	0,00	05
06	Extracción de crudo de petróleo y gas natural	0,00	0,00	0,00	0,00	06
07	Extracción de minerales metálicos	0,00	0,00	0,00	0,00	07
08	Otras industrias extractivas	0,00	0,00	0,00	0,00	08
09	Actividades de apoyo a las industrias extractivas	0,00	0,00	0,00	0,00	09
Sección C	INDUSTRIA MANUFACTURERA	0,00	0,00	0,00	0,00	Sección C
10	Industria de la alimentación	0,00	0,00	0,00	0,00	10
11	Fabricación de bebidas	0,00	0,00	0,00	0,00	11
12	Industria del tabaco	0,00	0,00	0,00	0,00	12
13	Industria textil	0,00	0,00	0,00	0,00	13
14	Confección de prendas de vestir	0,00	0,00	0,00	0,00	14
15	Industria del cuero y del calzado	0,00	0,00	0,00	0,00	15
16	Industria de la madera y del corcho, excepto muebles; cestería y espartería	0,00	0,00	0,00	0,00	16
17	Industria del papel	0,00	0,00	0,00	0,00	17
18	Artes gráficas y reproducción de soportes grabados	0,00	0,00	0,00	0,00	18
19	Coquerías y refino de petróleo	0,00	0,00	0,00	0,00	19
20	Industria química	0,00	0,00	0,00	0,00	20
21	Fabricación de productos farmacéuticos	0,00	0,00	0,00	0,00	21
22	Fabricación de productos de caucho y plásticos	0,00	0,00	0,00	0,00	22
23	Fabricación de otros productos minerales no metálicos	0,00	0,00	0,00	0,00	23
24	Metalurgia; fabricación de productos de hierro, acero y ferroaleaciones	0,00	0,00	0,00	0,00	24
25	Fabricación de productos metálicos, excepto maquinaria y equipo	0,00	0,00	0,00	0,00	25
26	Fabricación de productos informáticos, electrónicos y ópticos	0,00	0,00	0,00	0,00	26
27	Fabricación de material y equipo eléctrico	0,00	0,00	0,00	0,00	27
28	Fabricación de maquinaria y equipo n.c.o.p.	0,00	0,00	0,00	0,00	28
29	Fabricación de vehículos de motor, remolques y semirremolques	0,00	0,00	0,00	0,00	29
30	Fabricación de otro material de transporte	0,00	0,00	0,00	0,00	30
31	Fabricación de muebles	0,00	0,00	0,00	0,00	31
32	Otras industrias manufactureras	0,00	0,00	0,00	0,00	32
33	Reparación e instalación de maquinaria y equipo	0,00	0,00	0,00	0,00	33
Sección D	SUMINISTRO DE ENERGIA ELECTRICA, GAS, VAPOR Y AIRE ACONDICIONADO	0,00	0,00	0,00	0,00	Sección D
35	Suministro de energía eléctrica, gas, vapor y aire acondicionado	0,00	0,00	0,00	0,00	35
Sección F	CONSTRUCCIÓN	1,91	0,00	2,96	2,19	Sección F
41	Construcción de edificios	0,00	0,00	0,00	0,00	41
42	Ingeniería civil	0,00	0,00	0,00	0,00	42
43	Actividades de construcción especializada	3,27	0,00	4,91	3,73	43
Sección G	COMERCIO AL POR MAYOR Y AL POR MENOR; REPARACIÓN DE VEHÍCULOS DE MOTOR Y MOTOCICLETAS	0,74	0,00	0,50	0,53	Sección G
45	Venta y reparación de vehículos de motor y motocicletas	0,00	0,00	0,00	0,00	45
46	Comercio al por mayor e intermediarios del comercio, excepto de vehículos de motor y motocicletas	2,43	0,00	1,33	1,50	46
47	Comercio al por menor, excepto de vehículos de motor y motocicletas	0,00	0,00	0,00	0,00	47
Sección H	TRANSPORTE Y ALMACENAMIENTO	0,00	0,00	1,71	1,01	Sección H
49	Transporte terrestre y por tubería	0,00	0,00	0,00	0,00	49
50	Transporte marítimo y por vías navegables interiores	0,00	0,00	0,00	0,00	50
51	Transporte aéreo	0,00	0,00	0,00	0,00	51
52	Almacenamiento y actividades anexas al transporte	0,00	0,00	6,02	4,10	52
53	Actividades postales y de correos	0,00	0,00	0,00	0,00	53
Sección I	HOSTELERIA	1,27	0,00	0,00	0,56	Sección I
55	Servicios de alojamiento	6,95	0,00	0,00	4,01	55
56	Servicios de comidas y bebidas	0,00	0,00	0,00	0,00	56

CNAE-2009	ACCIDENTES MORTALES - SECCIONES Y DIVISIONES	Provincia de Alicante	Provincia de Castellón	Provincia de Valencia	Comunitat Valenciana	CNAE-2009 Cuadro 10
		Total	Total	Total	Total	
Sección J	INFORMACIÓN Y COMUNICACIONES	0,00	0,00	0,00	0,00	Sección J
58	Edición	0,00	0,00	0,00	0,00	58
59	Actividades cinematográficas, de vídeo y de televisión, grabación de sonido y edición musical	0,00	0,00	0,00	0,00	59
60	Actividades de programación y emisión de radio y televisión	0,00	0,00	0,00	0,00	60
61	Telecomunicaciones	0,00	0,00	0,00	0,00	61
62	Programación, consultoría y otras actividades relacionadas con la informática	0,00	0,00	0,00	0,00	62
63	Servicios de información	0,00	0,00	0,00	0,00	63
Sección K	ACTIVIDADES FINANCIERAS Y DE SEGUROS	0,00	0,00	0,00	0,00	Sección K
64	Servicios financieros, excepto seguros y fondos de pensiones	0,00	0,00	0,00	0,00	64
65	Seguros, reaseguros y fondos de pensiones, excepto Seguridad Social obligatoria	0,00	0,00	0,00	0,00	65
66	Actividades auxiliares a los servicios financieros y a los seguros	0,00	0,00	0,00	0,00	66
Sección L	ACTIVIDADES INMOBILIARIAS	0,00	0,00	0,00	0,00	Sección L
68	Actividades inmobiliarias	0,00	0,00	0,00	0,00	68
Sección M	ACTIVIDADES PROFESIONALES, CIENTÍFICAS Y TÉCNICAS	0,00	10,78	0,00	1,03	Sección M
69	Actividades jurídicas y de contabilidad	0,00	0,00	0,00	0,00	69
70	Actividades de las sedes centrales; actividades de consultoría de gestión empresarial	0,00	0,00	0,00	0,00	70
71	Servicios técnicos de arquitectura e ingeniería; ensayos y análisis técnicos	0,00	50,38	0,00	4,78	71
72	Investigación y desarrollo	0,00	0,00	0,00	0,00	72
73	Publicidad y estudios de mercado	0,00	0,00	0,00	0,00	73
74	Otras actividades profesionales, científicas y técnicas	0,00	0,00	0,00	0,00	74
75	Actividades veterinarias	0,00	0,00	0,00	0,00	75
Sección N	ACTIVIDADES ADMINISTRATIVAS Y SERVICIOS AUXILIARES	0,00	0,00	1,25	0,73	Sección N
77	Actividades de alquiler	0,00	0,00	0,00	0,00	77
78	Actividades relacionadas con el empleo	0,00	0,00	0,00	0,00	78
79	Actividades de agencias de viajes, operadores turísticos, servicios de reservas y otros relacionados	0,00	0,00	0,00	0,00	79
80	Actividades de seguridad e investigación	0,00	0,00	0,00	0,00	80
81	Servicios a edificios y actividades de jardinería	0,00	0,00	0,00	0,00	81
82	Actividades administrativas de oficina y otras actividades auxiliares a las empresas	0,00	0,00	5,68	3,85	82
Sección O	ADMINISTRACIÓN PÚBLICA Y DEFENSA; SEGURIDAD SOCIAL OBLIGATORIA	0,00	0,00	0,00	0,00	Sección O
84	Administración Pública y defensa; Seguridad Social obligatoria	0,00	0,00	0,00	0,00	84
Sección P	EDUCACIÓN	0,00	0,00	0,00	0,00	Sección P
85	Educación	0,00	0,00	0,00	0,00	85
Sección Q	ACTIVIDADES SANITARIAS Y DE SERVICIOS SOCIALES	0,00	5,55	0,00	0,63	Sección Q
86	Actividades sanitarias	0,00	7,57	0,00	0,85	86
87	Asistencia en establecimientos residenciales	0,00	0,00	0,00	0,00	87
88	Actividades de servicios sociales sin alojamiento	0,00	0,00	0,00	0,00	88
Sección R	ACTIVIDADES ARTÍSTICAS, RECREATIVAS Y DE ENTRETENIMIENTO	0,00	0,00	0,00	0,00	Sección R
90	Actividades de creación, artísticas y espectáculos	0,00	0,00	0,00	0,00	90
91	Actividades de bibliotecas, archivos, museos y otras actividades culturales	0,00	0,00	0,00	0,00	91
92	Actividades de juegos de azar y apuestas	0,00	0,00	0,00	0,00	92
93	Actividades deportivas, recreativas y de entretenimiento	0,00	0,00	0,00	0,00	93
Sección S	OTROS SERVICIOS	0,00	0,00	0,00	0,00	Sección S
94	Actividades asociativas	0,00	0,00	0,00	0,00	94
95	Reparación de ordenadores, efectos personales y artículos de uso doméstico	0,00	0,00	0,00	0,00	95
96	Otros servicios personales	0,00	0,00	0,00	0,00	96
Sección T	ACTIVIDADES DE LOS HOGARES COMO EMPLEADORES Y COMO PRODUCTORES DE BIENES Y SERVICIOS PARA USO PROPIO	0,00	0,00	0,00	0,00	Sección T
97	Actividades de los hogares como empleadores de personal doméstico	0,00	0,00	0,00	0,00	97
98	Actividades de los hogares como productores de bienes y servicios para uso propio	0,00	0,00	0,00	0,00	98
Sección U	ACTIVIDADES DE ORGANIZACIONES Y ORGANISMOS EXTRATERRITORIALES	0,00	0,00	0,00	0,00	Sección U
99	Actividades de organizaciones y organismos extraterritoriales	0,00	0,00	0,00	0,00	99
	OTROS SIN CLASIFICAR	0,00	0,00	0,00	0,00	
TOTAL		0,45	0,83	0,58	0,57	

INVASSAT

Institut Valencià de Seguretat i Salut en el Treball

www.invassat.gva.es

secretaria.invassat@gva.es



**GENERALITAT
VALENCIANA**

Conselleria d'Economia
Sostenible, Sectors Productius,
Comerç i Treball