# ESTADÍSTIQUES DE L'INVASSAT

## Accidentes de trabajo en la Comunitat Valenciana

Mayo 2021 /
Abril 2022

EA01-220602

**Título**: *Estadísticas de accidentes de trabajo en la Comunitat Valenciana : nayo 2021 – abril 2022*

**Autor**: Jorge Cervera Boada, José Ignacio Villarroya Bayarri y Miguel Poquet Peiró. Servicio de Programas de Actuación y Estadística.

**Edición**: junio 2022

**Identificador**: EA01-220602

Institut Valencià de Seguretat i Salut en el Treball (INVASSAT)
C/ València, 32. 46100 Burjassot
www.invassat.gva.es

GENERALITAT VALENCIANA

INVASSAT
Institut Valencià de Seguretat i Salut en el Treball

**Para citar este documento:**
INSTITUT VALENCIÀ DE SEGURETAT I SALUT EN EL TREBALL (INVASSAT). *Estadísticas de accidentes de trabajo en la Comunitat Valenciana : mayo 2021 – abril 2022* [en línea]. Jorge Cervera Boada, José Ignacio Villarroya Bayarri, Miguel Poquet Peiró, coaut. Burjassot: INVASSAT, 2022. 74 p. [Consulta: dd.mm.aaaa]. Disponible en XXXX. (EA01-220602)

**Fuentes**:
Datos sobre accidentes de trabajo en jornada de trabajo e in itinere extraídos de la consulta de la aplicación Delt@. Ministerio de Trabajo y Economía Social.
Datos de personas trabajadoras expuestas, Ministerio de Trabajo y Economía Social.

Versión 01

# ÍNDICE


| | | |
|---|---|---|
| **Metodología y observaciones al Informe Provisional de Accidentes con baja en Jornada de Trabajo** | | **Pág. 4** |
| **Informe provisional de Estadísticas de Accidentes con baja en Jornada de Trabajo contabilizados por fecha de baja médica** | | **Pág. 5** |
| | Informe resumen de accidentes con baja en jornada de trabajo en la Comunitat Valenciana. Por fecha de baja médica. | Pág. 6 |
| | Informe resumen de accidentes con baja en jornada de trabajo en Alicante. Por fecha de baja médica. | Pág. 8 |
| | Informe resumen de accidentes con baja en jornada de trabajo en Castellón. Por fecha de baja médica. | Pág. 10 |
| | Informe resumen de accidentes con baja en jornada de trabajo en Valencia. Por fecha de baja médica. | Pág. 12 |
| Cuadro 1 | Total de accidentes con baja en jornada de trabajo por sectores económicos en la Comunitat Valenciana. Por fecha de baja médica. | Pág. 14 |
| Cuadro 2 | Total de accidentes con baja en jornada de trabajo por sectores económicos en la provincia de Alicante . Por fecha de baja médica. | Pág. 15 |
| Cuadro 3 | Total de accidentes con baja en jornada de trabajo por sectores económicos en la provincia de Castellón. Por fecha de baja médica. | Pág. 16 |
| Cuadro 4 | Total de accidentes con baja en jornada de trabajo por sectores económicos en la provincia de Valencia. Por fecha de baja médica. | Pág. 17 |
| Cuadro 5 | Total de accidentes con baja en jornada de trabajo por secciones en la Comunitat Valenciana y sus provincias. | Pág. 18 |
| Cuadro 6 | Total de accidentes con baja en jornada de trabajo por divisiones en la Comunitat Valenciana y sus provincias. | Pág. 19 |
| Cuadro 7 | Accidentes graves en jornada de trabajo por secciones en la Comunitat Valenciana y sus provincias. | Pág. 21 |
| Cuadro 8 | Accidentes graves en jornada de trabajo por divisiones en la Comunitat Valenciana y sus provincias. | Pág. 22 |
| Cuadro 9 | Accidentes mortales en jornada de trabajo por secciones en la Comunitat Valenciana y sus provincias. | Pág. 24 |
| Cuadro 10 | Accidentes mortales en jornada de trabajo por divisiones en la Comunitat Valenciana y sus provincias. | Pág. 25 |
| Cuadro 11 | Índice de incidencia del total de accidentes con baja en jornada de trabajo por secciones en la Comunitat Valenciana y sus provincias. | Pág. 27 |
| Cuadro 12 | Índice de incidencia del total de accidentes con baja en jornada de trabajo por divisiones en la Comunitat Valenciana y sus provincias. | Pág. 28 |
| Cuadro 13 | Índice de incidencia de los accidentes graves en jornada de trabajo por secciones en la Comunitat Valenciana y sus provincias. | Pág. 30 |
| Cuadro 14 | Índice de incidencia de los accidentes graves en jornada de trabajo por divisiones en la Comunitat Valenciana y sus provincias. | Pág. 31 |
| Cuadro 15 | Índice de incidencia de los accidentes mortales en jornada de trabajo por secciones en la Comunitat Valenciana y sus provincias. | Pág. 33 |
| Cuadro 16 | Índice de incidencia de los accidentes mortales en jornada de trabajo por divisiones en la Comunitat Valenciana y sus provincias. | Pág. 34 |
| Cuadro 17 | Accidentes mortales según clasificación (no traumáticos, traumáticos tráfico, resto traumáticos ) de la Comunitat Valenciana y provincias. | Pág. 36 |
| Cuadro 18 | Evolución del total de accidentes mortales de la Comunitat Valenciana y provincias según clasificación, respecto al periodo interanual anterior. | Pág. 38 |
| Cuadro 19 | Accidentes mortales traumáticos en jornada de trabajo, excluidos no traumáticos y asociados al tráfico. Según agrupación de códigos de forma del accidente. Comunitat Valenciana. | Pág. 39 |
| Cuadro 20 | Accidentes mortales traumáticos en jornada de trabajo, excluidos no traumáticos y asociados al tráfico. Según agrupación de códigos de forma del accidente. Provincia de Alicante. | Pág. 41 |
| Cuadro 21 | Accidentes mortales traumáticos en jornada de trabajo, excluidos no traumáticos y asociados al tráfico. Según agrupación de códigos de forma del accidente. Provincia de Castellón. | Pág. 43 |
| Cuadro 22 | Accidentes mortales traumáticos en jornada de trabajo, excluidos no traumáticos y asociados al tráfico. Según agrupación de códigos de forma del accidente. Provincia de Valencia. | Pág. 45 |
| Cuadro 23 | Accidentes mortales traumáticos en jornada de trabajo, excluidos no traumáticos y asociados al tráfico según la forma del accidente o del contacto que produjo la lesión. Comunitat Valenciana y provincias. | Pág. 47 |
| **Informe provisional de Estadísticas de Accidentes In Itinere contabilizados por fecha de baja médica** | | **Pág. 48** |
| | Informe resumen de accidentes in itinere en la Comunitat Valenciana. Por fecha de baja médica. | Pág. 49 |
| | Informe resumen de accidentes in itinere en Alicante. Por fecha de baja médica. | Pág. 50 |
| | Informe resumen de accidentes in itinere en Castellón. Por fecha de baja médica. | Pág. 51 |
| | Informe resumen de accidentes in itinere en Valencia. Por fecha de baja médica. | Pág. 52 |
| Cuadro 1 | Total de accidentes in itinere por sectores económicos en la Comunitat Valenciana. | Pág. 53 |
| Cuadro 2 | Total de accidentes in itinere por sectores económicos en la provincia de Alicante. | Pág. 54 |
| Cuadro 3 | Total de accidentes in itinere por sectores económicos en la provincia de Castellón. | Pág. 55 |
| Cuadro 4 | Total de accidentes in itinere por sectores económicos en la provincia de Valencia. | Pág. 56 |
| Cuadro 5 | Total de accidentes in itinere por secciones en la Comunitat Valenciana y sus provincias. | Pág. 57 |
| Cuadro 6 | Total de accidentes in itinere por divisiones en la Comunitat Valenciana y sus provincias. | Pág. 58 |
| Cuadro 7 | Accidentes graves in itinere por secciones en la Comunitat Valenciana y sus provincias. | Pág. 60 |
| Cuadro 8 | Accidentes graves in itinere por divisiones en la Comunitat Valenciana y sus provincias. | Pág. 61 |
| Cuadro 9 | Accidentes mortales in itinere por secciones en la Comunitat Valenciana y sus provincias. | Pág. 62 |
| Cuadro 10 | Accidentes mortales in itinere por secciones y divisiones en la Comunitat Valenciana y sus provincias. | Pág. 64 |
| Cuadro 11 | Índice de incidencia del total de accidentes in itinere por secciones en la Comunitat Valenciana y sus provincias. | Pág. 66 |
| Cuadro 12 | Índice de incidencia del total de accidentes in itinere por divisiones en la Comunitat Valenciana y sus provincias. | Pág. 67 |
| Cuadro 13 | Índice de incidencia de los accidentes graves in itinere por secciones en la Comunitat Valenciana y sus provincias. | Pág. 69 |
| Cuadro 14 | Índice de incidencia de los accidentes graves in itinere por divisiones en la Comunitat Valenciana y sus provincias. | Pág. 70 |
| Cuadro 15 | Índice de incidencia de los accidentes mortales in itinere por secciones en la Comunitat Valenciana y sus provincias. | Pág. 72 |
| Cuadro 16 | Índice de incidencia de los accidentes mortales in itinere por divisiones en la Comunitat Valenciana y sus provincias. | Pág. 73 |

**Metodología y observaciones al Informe Provisional de Accidentes con baja en Jornada de Trabajo**

**Los informes provisionales interanuales (12 meses) de los accidentes con baja en jornada de trabajo e In Itinere que se han publicado todos los meses en la web del INVASSAT, hasta diciembre de 2012, fueron realizados con datos del sistema Delt@ según la fecha de recepción de los partes de accidente.**

**A partir de enero de 2013 se efectúa un cambio metodológico, realizándose este mismo informe con datos del sistema Delt@, pero por fecha de baja médica.**

**Sin embargo, los informes provisionales interanuales de accidentes y los análisis que se efectúan, se comenzaron a elaborar, a partir de enero de 2013, por fecha de baja médica, que ya utilizábamos en los índices de referencia en los planes de actuación contra la siniestralidad laboral en las empresas de la Comunitat Valenciana, por recoger mejor los casos que han sucedido durante el periodo analizado.**

**Los accidentes mortales se revisan detalladamente uno a uno, corrigiéndose las codificaciones erróneas que puedan encontrarse.**

## Informe Provisional Interanual

Accidentes con baja en Jornada de Trabajo y Accidentes In Itinere, según gravedad.

Periodo analizado: mayo 2021 - abril 2022 (12 meses)

Comunitat Valenciana y Provincias.

### DATOS PROVISIONALES

Consulta al sistema Delt@ en fecha 23-05-2022; sin pluriempleados y por fecha de baja médica. Se incluyen los accidentes recepcionados en el periodo de referencia.

Para calcular la evolución se efectúa una nueva consulta al sistema Delt@ en fecha 23-05-2022, también sin pluriempleados y que corresponde al mismo periodo, pero del año anterior.

### OBSERVACIONES

El número de trabajadores expuestos procede de los datos facilitados, con carácter mensual, para cada una de las provincias de Alicante, Castellón y Valencia, por la Subdirección General de Estadística del Ministerio de Empleo y Seguridad Social a través de la Gerencia Informática de la Seguridad Social -Servicio de Aplicación y Protección Social- y el Servicio de Estadísticas de Siniestralidad Laboral.

Los trabajadores expuestos corresponden a los afiliados a fin de mes a la Seguridad Social, en aquellos regímenes que tienen cubiertas específicamente las contingencias profesionales de accidentes de trabajo y enfermedades profesionales:

Régimen General y Minería del Carbón, Régimen Especial Agrario, Régimen Especial del Mar, Sistema especial de Empleados de Hogar (a partir de enero de 2012) y Trabajadores del Régimen Especial de Autónomos que hayan optado por la cobertura de contingencias profesionales (a partir de agosto de 2006).

Para el cálculo del número de trabajadores expuestos en cada provincia, se obtiene la media aritmética de los 12 meses que abarca el periodo. El número de trabajadores expuestos de la Comunitat Valenciana es la suma de las medias obtenidas en cada una de las tres provincias.

Para el cálculo de estas medias aritméticas, se tienen en cuenta las cifras decimales correspondientes, mientras que para la presentación de los resultados, se obvian dichos decimales realizándose el redondeo correspondiente. Esto puede suponer que la suma del número de trabajadores de las tres provincias no coincida con el número de trabajadores de la Comunitat Valenciana. De este mismo modo puede suceder con el cálculo al hallar la media aritmética del número de trabajadores expuestos por sectores económicos.

Se debe tener en cuenta que a partir del 1 de enero de 2019:
- Dejan de incluirse los cuidadores no profesionales (aproximadamente 1.000 afiliados en enero 2019).
- La cobertura por contingencias profesionales es obligatoria en el RETA con carácter general (de acuerdo a lo establecido en el Real Decreto-ley 28/2018, de 28 de diciembre, si bien la citada norma recoge colectivos excepcionados dentro del RETA para los que persiste la cobertura voluntaria) lo que supone un incremento aproximado de unos 330.000 afiliados en enero 2019 en la Comunitat Valenciana.
- Se produce un cambio en la definición de accidente mortal, se contabilizan como accidentes mortales todos los fallecimientos a consecuencia de un accidente de trabajo que se produzcan en el plazo de un año desde la fecha del accidente, independientemente de su gravedad inicial. Esta nueva definición, que amplía el concepto que se venía utilizando hasta ahora, se adapta a las recomendaciones de la Organización Internacional del Trabajo (OIT). También, esta definición es la que se utiliza en la Estadística Europea de Accidentes de Trabajo que publica EUROSTAT. La definición utilizada hasta el 2018, consideraba como accidente mortal, a los efectos de esta estadística, el accidente de trabajo para el que las lesiones producidas constan como mortales en el parte de accidente de trabajo.
- Debido a la pandemia por COVID-19, desde marzo de 2020, diversos sectores se han visto afectados por Expedientes de Regulación Temporal de Empleo (ERTES). Esta situación de estado de alta como personal activo, sin estar expuesto a situaciones o actividades laborales, ha generado una no homogeneidad de las series. Por ello, pueden existir algunos valores absolutos e índices de incidencia de algunos sectores productivos que no son comparables a situaciones anteriores o posteriores hasta que se vuelva a la situación de normalidad.
- A partir del 2021 el Ministerio de Trabajo y Economía Social introduce en sus estudios estadísticos de los accidentes de trabajo un cambio de criterio importante en relación con la desagregación por actividad económica. Es por ello que se pasa a considerar como actividad económica la del centro de trabajo en el que el trabajador está dado de alta en la Seguridad Social (anteriormente se consideraba la actividad económica del centro de trabajo donde sucedía el accidente). La adopción de este criterio alinea la estadística española con el estándar europeo.

Estas circunstancias hacen que se produzca una ruptura de las series.

# ESTADÍSTIQUES DE L'INVASSAT

Accidentes de trabajo en la Comunitat Valenciana

Mayo 2021 / Abril 2022

## Sección I

# Informe provisional de estadísticas de accidentes de trabajo en jornada de trabajo (por fecha de baja médica)

Evolución respecto al año anterior

# INFORME RESUMEN DE ACCIDENTES CON BAJA EN JORNADA DE TRABAJO

**Comunitat Valenciana**
Periodo: mayo 2021 - abril 2022 (12 meses)
Por fecha de baja médica

## Accidentes con baja en jornada de trabajo

En el periodo considerado, en la Comunitat Valenciana se registraron un total de 50.382 accidentes con baja en jornada de trabajo, con un aumento de 1.916 casos en relación con el mismo periodo del año anterior y que representa un incremento del 4,0%.

En lo que respecta a los sectores, la distribución del total de los accidentes es la siguiente: el sector Agrario con 2.846 casos representa un 5,6%, la Industria con 10.704 casos representa un 21,2%, la Construcción con 7.745 casos representa un 15,4% y los Servicios con 29.087 casos representa un 57,7%.

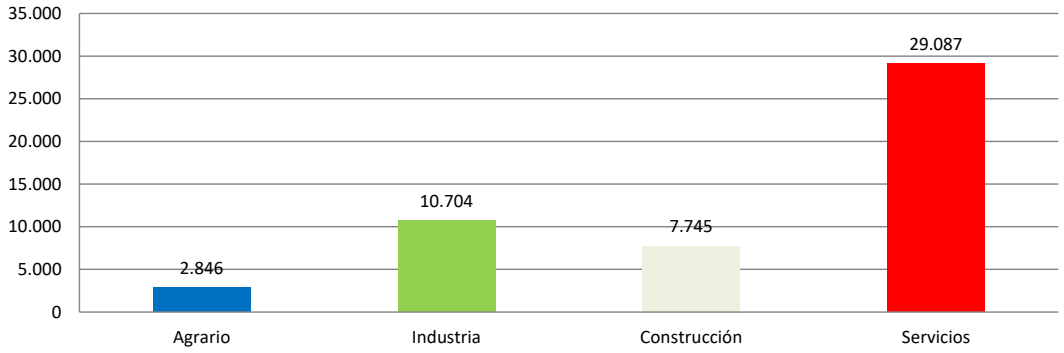


El índice de incidencia del total de accidentes con baja en jornada de trabajo fue de 2.611,5 casos por cada cien mil trabajadores expuestos, con una reducción del 0,8%.

Por sectores, el índice de incidencia se distribuye de la siguiente manera: el Agrario es 5.296,3; la Industria es 3.661,6; la Construcción es 5.703,7 y el de Servicios es 2.009,7.

## Población expuesta al riesgo

En el periodo considerado, la población expuesta al riesgo fue de 1.929.204 trabajadores, un 4,8% más que en el mismo periodo interanual anterior.

## Accidentes graves

Los accidentes graves fueron 354 casos, con una disminución de 23 casos que representa una reducción del 6,1%.

El índice de incidencia de los accidentes graves fue de 18,4 casos por cada cien mil trabajadores expuestos, con una reducción del 10,4%.

Por sectores, en los accidentes graves, el índice de incidencia se distribuye de la siguiente manera por cada cien mil trabajadores: el sector Agrario es 24,2; la Industria es 29,4; la Construcción es 72,9 y los Servicios es 10,8.

## Accidentes mortales

Los accidentes mortales fueron 70 casos, con un aumento de 10 casos que representa un incremento del 16,7%.

El índice de incidencia de los accidentes mortales fue de 3,6 casos por cada cien mil trabajadores expuestos, con un incremento del 11,4%.

Por sectores, en los accidentes mortales, el índice de incidencia se distribuye de la siguiente manera por cada cien mil trabajadores: el sector Agrario es 13,0; la Industria es 5,5; la Construcción es 7,4 y los Servicios es 2,6.

Las secciones de Industria manufacturera y de Transporte y almacenamiento con 14 casos (20,0%) cada una, ocupan el primer lugar; las secciones de Costrucción y de Comercio al por mayor y al por menor; reparación de vehículos de motor y motocicletas con 10 casos (14,3%) cada una, ocupan el segundo lugar y la sección de Agricultura, ganadería, silvicultura y pesca con 7 casos (10,0%), ocupa el tercer lugar.

Estas 5 secciones económicas representan el 78,6% del total de los casos.

De los 70 casos registrados, 27, es decir, el 38,6% de los casos, fueron patologías no traumáticas (accidentes cardiovasculares), 10 casos, es decir, el 14,3% fueron accidentes asociados al tráfico y el resto, es decir, 33 casos, fueron accidentes traumáticos y representan el 47,1%.

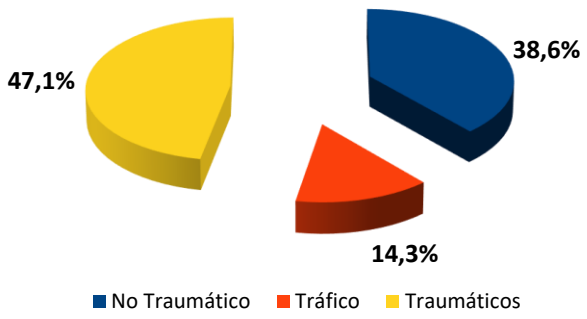


De los accidentes traumáticos, 10 casos (30,3%) fueron FORMAS 30-39 (Aplastamiento sobre o contra un objeto inmóvil), 9 casos (27,3%) fueron FORMAS 40-49 (Choque o golpe contra objeto en movimiento, colisión), 8 casos (24,2%) fueron FORMAS 60-69 (Quedar atrapado, ser aplastado, sufrir amputación), 2 casos (6,1%) fueron FORMAS 20-29 (Ahogamiento, quedar sepultado, quedar envuelto),1 caso (3,0%) fue FORMAS 10-19 (Contacto eléctrico, fuego, temperatura o sustancias peligrosas),1 caso (3,0%) fue FORMAS 50-59 (Contacto con "Agente Material" Cortante, Punzante, Duro, Rugoso),1 caso (3,0%) fue FORMAS 80-89 (Mordeduras, patadas, etc. (De animales o personas) y 1 caso (3,0%) fue FORMAS 00 (Ninguna información).

En cuanto a la evolución del total de accidentes mortales en jornada de trabajo según su clasificación con respecto al periodo interanual anterior, los accidentes no traumáticos han experimentado un aumento de 7 casos (35%), los accidentes asociados al tráfico han experimentado un aumento de 3 casos (42,9%) y los accidentes traumáticos han experimentado un descenso de 0 casos (0%).

# INFORME RESUMEN DE ACCIDENTES CON BAJA EN JORNADA DE TRABAJO

**Provincia de Alicante**
Periodo: mayo 2021 - abril 2022 (12 meses)
Por fecha de baja médica

## Accidentes con baja en jornada de trabajo

En el periodo considerado, en la provincia de Alicante se registraron un total de 15.067 accidentes con baja en jornada de trabajo, con un aumento de 550 casos en relación con el mismo periodo del año anterior y que representa un incremento del 3,8%.

En lo que respecta a los sectores, la distribución del total de los accidentes es la siguiente: el sector Agrario con 737 casos representa un 4,9%, la Industria con 2.722 casos representa un 18,1%, la Construcción con 2.630 casos representa un 17,5% y los Servicios con 8.978 casos representa un 59,6%.

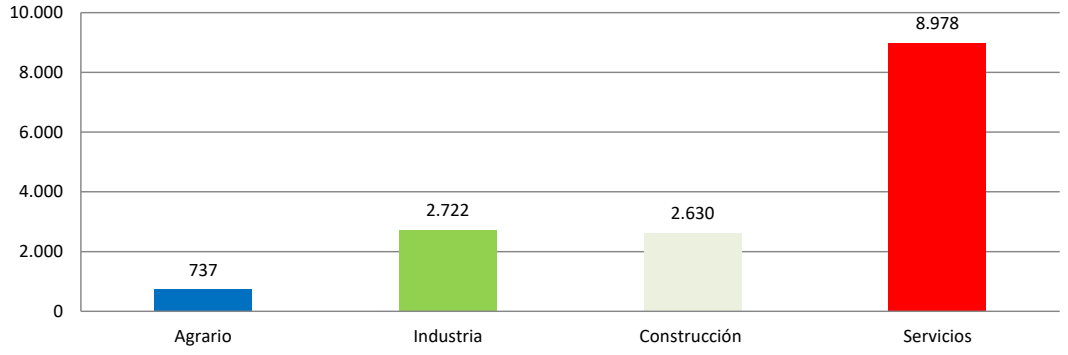


El índice de incidencia del total de accidentes con baja en jornada de trabajo fue de 2.282,3 casos por cada cien mil trabajadores expuestos, con una reducción del 1,6%.

Por sectores, el índice de incidencia se distribuye de la siguiente manera: el Agrario es 4.437,6; la Industria es 3.068,1; la Construcción es 5.064,3 y el de Servicios es 1.785,2.

## Población expuesta al riesgo

En el periodo considerado, la población expuesta al riesgo fue de 660.176 trabajadores, un 5,5% más que en el mismo periodo interanual anterior.

## Accidentes graves

Los accidentes graves fueron 108 casos, con una disminución de 7 casos que representan una reducción del 6,1%.

El índice de incidencia de los accidentes graves fue de 16,4 casos por cada cien mil trabajadores expuestos, con una reducción del 10,9%.

Por sectores, en los accidentes graves, el índice de incidencia se distribuye de la siguiente manera por cada cien mil trabajadores: el sector Agrario es 30,1; Industria es 27,1; la Construcción es 69,3 y los Servicios es 8,6.

## Accidentes mortales

Los accidentes mortales fueron 19 casos, con una disminución de 0 casos que representa una reducción del 0,0%.

El índice de incidencia de los accidentes mortales fue de 2,9 casos por cada cien mil trabajadores expuestos, con una reducción del 5,2%.

Por sectores, en los accidentes mortales, el índice de incidencia se distribuye de la siguiente manera por cada cien mil trabajadores: el sector Agrario es 12,0; Industria es 3,4; la Construcción es 9,6 y los Servicios es 1,8.

La sección de Construcción con 5 casos (26,3%), ocupa el primer lugar; la sección de Transporte y almacenamiento con 4 casos (21,1%), ocupa el segundo lugar; la secciones de Agricultura, ganadería, silvicultura y pesca, Suministro de agua, actividades de saneamiento, gestión de residuos y descontaminación, Comercio al por mayor y al por menor; reparación de vehículos de motor y motocicletas y Otros servicios con 2 casos (10,5%) cada una, ocupan el tercer lugar.

Estas 6 secciones económicas representan el 89,4% del total de los casos.

De los 19 casos registrados, 5, es decir, el 26,3% de los casos, fueron patologías no traumáticas (accidentes cardiovasculares), hubo 4 casos de accidentes asociados al tráfico (21,1%) y el resto, es decir, 10 casos, fueron accidentes traumáticos y representan el 52,6%.

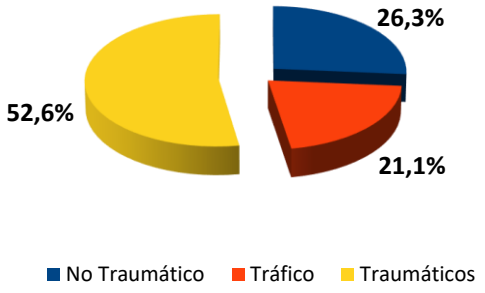


De éstos últimos, 3 casos (30,0%) fueron FORMAS 30-39 (Aplastamiento sobre o contra un objeto inmóvil), 3 casos (30,0%) fueron FORMAS 40-49 (Choque o golpe contra objeto en movimiento, colisión), 3 casos (30,0%) fueron FORMAS 60-69 (Quedar atrapado, ser aplastado, sufrir amputación) y 1 caso (10,0%) fue FORMAS 00 (Ninguna información).

En cuanto a la evolución del total de accidentes mortales en jornada de trabajo según su clasificación con respecto al periodo interanual anterior, los accidentes no traumáticos han experimentado un descenso de 1 caso (-16,67%), los accidentes traumáticos asociados al tráfico han experimentado un aumento de 1 caso (33,3%), y el resto de traumáticos han experimentado un descenso de 0 casos (0%).

# INFORME RESUMEN DE ACCIDENTES CON BAJA EN JORNADA DE TRABAJO

**Provincia de Castellón**

Periodo: mayo 2021 - abril 2022 (12 meses)

Por fecha de baja médica

## Accidentes con baja en jornada de trabajo

En el periodo considerado, en la provincia de Castellón se registraron un total de 7.709 accidentes con baja en jornada de trabajo, con un aumento de 486 casos en relación con el mismo periodo del año anterior y que representa un incremento del 6,7%.

En lo que respecta a los sectores, la distribución del total de los accidentes es la siguiente: el sector Agrario con 649 casos representa un 8,4%, la Industria con 2.281 casos representa un 29,6%, la Construcción con 1054 casos representa un 13,7% y los Servicios con 3.725 casos representan un 48,3%.

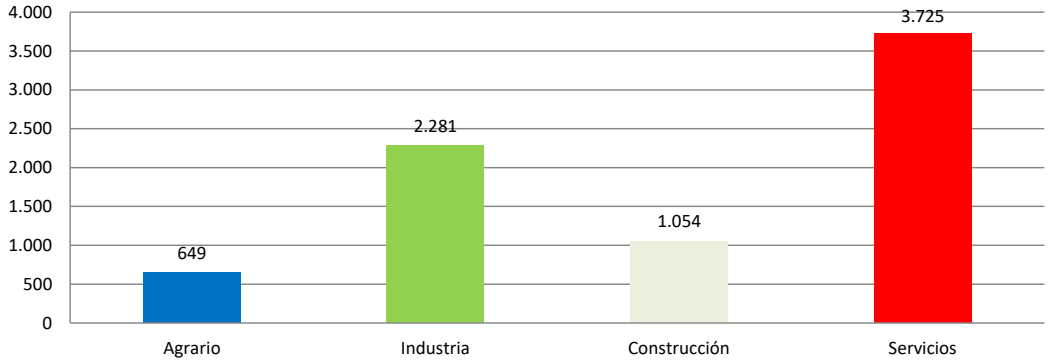


El índice de incidencia del total de accidentes con baja en jornada de trabajo fue de 3.223,3 casos por cada cien mil trabajadores expuestos, con un incremento del 1,6%.

Por sectores, el índice de incidencia se distribuye de la siguiente manera: el Agrario es 6.373,4; la Industria es 4.550,3; la Construcción es 6.346,3 y el de Servicios es 2.295,9.

## Población expuesta al riesgo

En el periodo considerado, la población expuesta al riesgo fue de 239.167 trabajadores, un 5,0% más que en el mismo periodo interanual anterior.

## Accidentes graves

Los accidentes graves fueron 45 casos, con un aumento de 1 caso que representan un incremento del 2,3%.

El índice de incidencia de los accidentes graves fue de 18,8 casos por cada cien mil trabajadores expuestos, con una reducción del 2,62%.

Por sectores, en los accidentes graves, el índice de incidencia se distribuye de la siguiente manera por cada cien mil trabajadores: el sector Agrario es nulo; Industria es 23,9; la Construcción es 90,3 y los Servicios es 11,1.

## Accidentes mortales

Los accidentes mortales fueron 17 casos, con un aumento de 11 casos que representa un incremento del 183,3%.

El índice de incidencia de los accidentes mortales fue de 7,1 casos por cada cien mil trabajadores expuestos, con un incremento del 169,8%.

Por sectores, en los accidentes mortales, el índice de incidencia se distribuye de la siguiente manera por cada cien mil trabajadores: el sector Agrario es 9,8; Industria es 16,0; la Construcción es 6,0 y los Servicios es 4,3.

La sección de Industria manufacturera con 8 casos (47,1%), ocupa el primer lugar; la sección de Transporte y almacenamiento con 4 casos (23,5%), ocupa el segundo lugar y la sección de Comercio al por mayor y al por menor; reparación de vehículos de motor y motocicletas con 2 casos (11,8%), ocupa el tercer lugar.

Estas 3 secciones representan el 82,4% del total de los casos.

De los 17 casos registrados, 7 casos (41,2%) fueron patologías no traumáticas, 2 casos (11,8%) fue accidentes asociados al tráfico y 8 casos fueron accidentes traumáticos y representan el 47,1%.

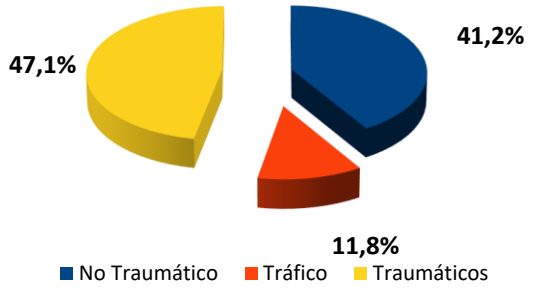


De éstos últimos, 4 casos (50,0%) fueron FORMAS 40-49 (Choque o golpe contra objeto en movimiento, colisión), 2 casos (25,0%) fueron FORMAS 20-29 (Ahogamiento, quedar sepultado, quedar envuelto) y 2 casos (25,0%) fueron FORMAS 30-39 (Aplastamiento sobre o contra un objeto inmóvil).

En cuanto a la evolución del total de accidentes mortales en jornada de trabajo con respecto al periodo interanual anterior, los accidentes no traumáticos han experimentado un aumento de 6 casos (600%), los accidentes traumáticos asociados al tráfico han experimentado un aumento de 1 caso (100%) y el resto de traumáticos han experimentado un aumento de 4 casos (100%).

# INFORME RESUMEN DE ACCIDENTES CON BAJA EN JORNADA DE TRABAJO

**Provincia de Valencia**
Periodo: mayo 2021 - abril 2022 (12 meses)
Por fecha de baja médica

## Accidentes con baja en jornada de trabajo

En el periodo considerado, en la provincia de Valencia se registraron un total de 27.606 accidentes con baja en jornada de trabajo, con un aumento de 880 casos en relación con el mismo periodo del año anterior y que representa un incremento del 3,3%.

En lo que respecta a los sectores, la distribución del total de los accidentes es la siguiente: el sector de la Agrario con 1.460 casos representa un 5,3%, la Industria con 5.701 casos representa un 20,7%, la Construcción con 4.061 casos representa un 14,7% y los Servicios con 16.384 casos representa un 59,3%.

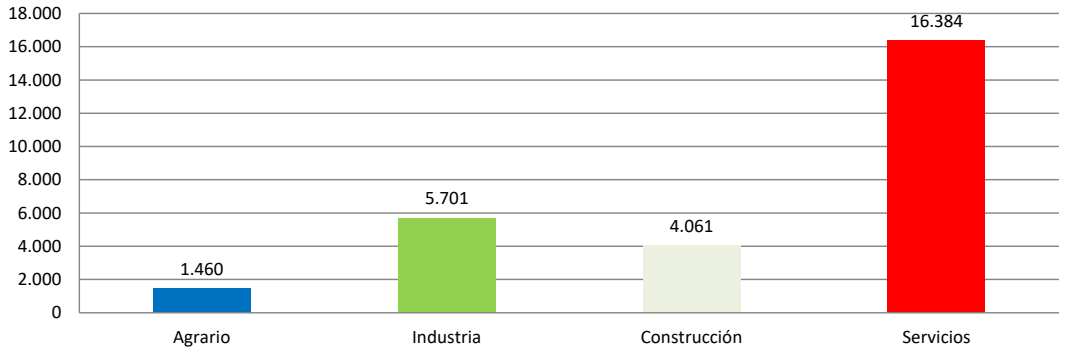


El índice de incidencia del total de accidentes con baja en jornada de trabajo fue de 2.680,6 casos por cada cien mil trabajadores expuestos, con una reducción del 0,9%.

Por sectores, el índice de incidencia se distribuye de la siguiente manera: el Agrario es 5.418,4; la Industria es 3.714,4; la Construcción es 6.038,7 y el de Servicios es 2.094,7.

## Población expuesta al riesgo

En el periodo considerado, la población expuesta al riesgo fue de 1.029.861 trabajadores, un 4,3% más que en el mismo periodo interanual anterior.

## Accidentes graves

Los accidentes graves fueron 201 casos, con una disminución de 17 casos que representan una reducción del 7,8%.

El índice de incidencia de los accidentes graves fue de 19,5 casos por cada cien mil trabajadores expuestos, con una reducción del 11,6%.

Por sectores, en los accidentes graves, el índice de incidencia se distribuye de la siguiente manera por cada cien mil trabajadores: el sector Agrario es 29,7; la Industria es 32,6; la Construcción es 71,4 y los Servicios es 12,2.

## Accidentes mortales

Los accidentes mortales fueron 34 casos, con una disminución de 1 caso que representan una reducción del 2,9%.

El índice de incidencia de los accidentes mortales fue de 3,3 casos por cada cien mil trabajadores expuestos, con una reducción del 6,8%.

Por sectores, en los accidentes mortales, el índice de incidencia se distribuye de la siguiente manera por cada cien mil trabajadores: el sector Agrario es 14,9; la Industria es 3,3; la Construcción es 6,0 y los Servicios es 2,7.

Las secciones de Comercio al por mayor y al por menor; reparación de vehículos de motor y motocicletas y la de Transporte y almacenamiento con 6 casos (17,6%) cada una, ocupan el primer lugar; la sección de Industria manufacturera con 5 casos (14,7%), ocupa el segundo lugar y las secciones de Agricultura, ganadería, silvicultura y pesca, Construcción y la de Actividades administrativas y servicios auxiliares con 4 casos (11,8%) cada una, ocupan el tercer lugar.

Estas 6 secciones económicas representan el 85,3 % del total de los casos.

De los 34 casos registrados, 15, es decir, el 44,1% de los casos, fueron patologías no traumáticas (accidentes cardiovasculares), 4 casos, es decir, el 11,8% fueron accidentes asociados al tráfico y el resto, es decir, 15 casos, fueron accidentes traumáticos y representan el 44,1%.

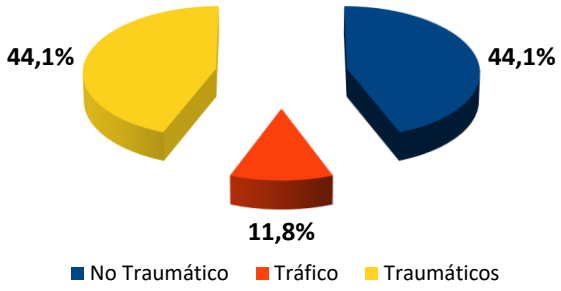


De éstos últimos, 5 casos (33,3%) fueron FORMAS 30-39 (Aplastamiento sobre o contra objeto inmóvil), 5 casos (33,3%) fueron FORMAS 60-69 (Quedar atrapado, ser aplastado, sufrir amputación), 2 casos (13,3%) fue FORMAS 40-49 (Choque o golpe contra objeto en movimiento, colisión), 1 caso (6,7%) fue FORMAS 10-19 (Contacto eléctrico, fuego, temperatura o sustancias peligrosas), 1 caso (6,7%) fue FORMAS 50-59 (Contacto con "Agente Material" Cortante, Punzante, Duro, Rugoso) y 1 caso (6,7%) fue FORMAS 80-89 (Mordeduras, patadas, etc. De animales o personas).

En cuanto a la evolución del total de accidentes mortales en jornada de trabajo según su clasificación con respecto al periodo interanual anterior, los accidentes no traumáticos han experimentado un aumento de 2 casos (15,4%), los accidentes traumáticos asociados al tráfico han experimentado un aumento de 1 caso (33,3%) y el resto de traumáticos han experimentado un descenso de 4 casos (-21,1%).

## ACCIDENTES CON BAJA EN JORNADA DE TRABAJO

Cuadro 1

**POR FECHA DE BAJA MÉDICA**

**EVOLUCIÓN INTERANUAL:** **mayo 2021 - abril 2022 (12 meses)**

| BUENA EVOLUCIÓN | MALA EVOLUCIÓN | AUMENTO DE POBLACIÓN EXPUESTA |
|---|---|---|

**COMUNITAT VALENCIANA**

| SECTOR | TOTAL ACCIDENTES | | | TRABAJADORES EXPUESTOS | | | Indice de Incidencia x 100.000 | |
|---|---|---|---|---|---|---|---|---|
| | | ▲ | ▲% | | ▲ | ▲% | Total | ▲% |
| AGRARIO | 2.846 | -487 | -14,61 | 53.736 | -1.988 | -3,57 | 5.296,26 | -11,45 |
| INDUSTRIA | 10.704 | 790 | 7,97 | 292.332 | 13.750 | 4,94 | 3.661,59 | 2,89 |
| CONSTRUCCIÓN | 7.745 | 245 | 3,27 | 135.790 | 6.474 | 5,01 | 5.703,66 | -1,66 |
| SERVICIOS | 29.087 | 1.368 | 4,94 | 1.447.346 | 69.517 | 5,05 | 2.009,68 | -0,10 |
| SIN CLASIFICAR | 0 | 0 | - | 0 | 0 | - | - | - |
| TOTAL | 50.382 | 1.916 | 3,95 | 1.929.204 | 87.753 | 4,77 | 2.611,54 | -0,78 |

| SECTOR | ACCIDENTES GRAVES | | | TRABAJADORES EXPUESTOS | | | Indice de Incidencia x 100.000 | |
|---|---|---|---|---|---|---|---|---|
| | | ▲ | ▲% | | ▲ | ▲% | Total | ▲% |
| AGRARIO | 13 | 3 | 30,00 | 53.736 | -1.988 | -3,57 | 24,19 | 34,81 |
| INDUSTRIA | 86 | 2 | 2,38 | 292.332 | 13.750 | 4,94 | 29,42 | -2,43 |
| CONSTRUCCIÓN | 99 | -17 | -14,66 | 135.790 | 6.474 | 5,01 | 72,91 | -18,72 |
| SERVICIOS | 156 | -11 | -6,59 | 1.447.346 | 69.517 | 5,05 | 10,78 | -11,07 |
| SIN CLASIFICAR | 0 | 0 | - | 0 | 0 | - | - | - |
| TOTAL | 354 | -23 | -6,10 | 1.929.204 | 87.753 | 4,77 | 18,35 | -10,37 |

| SECTOR | ACCIDENTES MORTALES | | | TRABAJADORES EXPUESTOS | | | Indice de Incidencia x 100.000 | |
|---|---|---|---|---|---|---|---|---|
| | | ▲ | ▲% | | ▲ | ▲% | Total | ▲% |
| AGRARIO | 7 | 4 | 133,33 | 53.736 | -1.988 | -3,57 | 13,03 | 141,96 |
| INDUSTRIA | 16 | 5 | 45,45 | 292.332 | 13.750 | 4,94 | 5,47 | 38,61 |
| CONSTRUCCIÓN | 10 | -4 | -28,57 | 135.790 | 6.474 | 5,01 | 7,36 | -31,98 |
| SERVICIOS | 37 | 5 | 15,63 | 1.447.346 | 69.517 | 5,05 | 2,56 | 10,07 |
| SIN CLASIFICAR | 0 | 0 | - | 0 | 0 | - | - | - |
| TOTAL | 70 | 10 | 16,67 | 1.929.204 | 87.753 | 4,77 | 3,63 | 11,36 |

Datos de accidentes: Base de datos del sistema Delt@ y contabilizados por baja médica en el periodo considerado.

Datos Índices de Incidencia x 100.000 trabajadores expuestos.

▲ : Variación absoluta con respecto al intervalo interanual inmediato anterior

▲% : Variación relativa porcentual con respecto al intervalo interanual inmediato anterior

## ACCIDENTES CON BAJA EN JORNADA DE TRABAJO
**POR FECHA DE BAJA MÉDICA**

Cuadro 2

**EVOLUCIÓN INTERANUAL: mayo 2021 - abril 2022 (12 meses)**

| BUENA EVOLUCIÓN | MALA EVOLUCIÓN | AUMENTO DE POBLACIÓN EXPUESTA |
|---|---|---|

**PROVINCIA DE ALICANTE**

| SECTOR | TOTAL ACCIDENTES | | TRABAJADORES EXPUESTOS | | Indice de Incidencia x 100.000 | |
|---|---|---|---|---|---|---|
| | ▲ | ▲% | ▲ | ▲% | Total | ▲% |
| AGRARIO | 737 | | 16.608 | | 4.437,62 | -4,11 |
| | -27 | -3,53 | 99 | 0,60 | | |
| INDUSTRIA | 2.722 | | 88.718 | | 3.068,15 | -1,46 |
| | 145 | 5,63 | 5.953 | 7,19 | | |
| CONSTRUCCIÓN | 2.630 | | 51.932 | | 5.064,31 | -2,38 |
| | 47 | 1,82 | 2.140 | 4,30 | | |
| SERVICIOS | 8.978 | | 502.918 | | 1.785,18 | -0,92 |
| | 385 | 4,48 | 25.981 | 5,45 | | |
| SIN CLASIFICAR | 0 | | 0 | | - | - |
| | 0 | - | 0 | - | | |
| TOTAL | 15.067 | | 660.176 | | 2.282,27 | -1,58 |
| | 550 | 3,79 | 34.173 | 5,46 | | |

| SECTOR | ACCIDENTES GRAVES | | TRABAJADORES EXPUESTOS | | Indice de Incidencia x 100.000 | |
|---|---|---|---|---|---|---|
| | ▲ | ▲% | ▲ | ▲% | Total | ▲% |
| AGRARIO | 5 | | 16.608 | | 30,11 | 397,02 |
| | 4 | 400,00 | 99 | 0,60 | | |
| INDUSTRIA | 24 | | 88.718 | | 27,05 | 6,62 |
| | 3 | 14,29 | 5.953 | 7,19 | | |
| CONSTRUCCIÓN | 36 | | 51.932 | | 69,32 | -15,81 |
| | -5 | -12,20 | 2.140 | 4,30 | | |
| SERVICIOS | 43 | | 502.918 | | 8,55 | -21,58 |
| | -9 | -17,31 | 25.981 | 5,45 | | |
| SIN CLASIFICAR | 0 | | 0 | | - | - |
| | 0 | - | 0 | - | | |
| TOTAL | 108 | | 660.176 | | 16,36 | -10,95 |
| | -7 | -6,09 | 34.173 | 5,46 | | |

| SECTOR | ACCIDENTES MORTALES | | TRABAJADORES EXPUESTOS | | Indice de Incidencia x 100.000 | |
|---|---|---|---|---|---|---|
| | ▲ | ▲% | ▲ | ▲% | Total | ▲% |
| AGRARIO | 2 | | 16.608 | | 12,04 | - |
| | 2 | - | 99 | 0,60 | | |
| INDUSTRIA | 3 | | 88.718 | | 3,38 | -6,71 |
| | 0 | 0,00 | 5.953 | 7,19 | | |
| CONSTRUCCIÓN | 5 | | 51.932 | | 9,63 | -4,12 |
| | 0 | 0,00 | 2.140 | 4,30 | | |
| SERVICIOS | 9 | | 502.918 | | 1,79 | -22,41 |
| | -2 | -18,18 | 25.981 | 5,45 | | |
| SIN CLASIFICAR | 0 | | 0 | | - | - |
| | 0 | - | 0 | - | | |
| TOTAL | 19 | | 660.176 | | 2,88 | -5,18 |
| | 0 | 0,00 | 34.173 | 5,46 | | |

Datos de accidentes: Base de datos del sistema Delt@ y contabilizados por baja médica en el periodo considerado.
Datos Índices de Incidencia x 100.000 trabajadores expuestos.
▲ : Variación absoluta con respecto al intervalo interanual inmediato anterior
▲% : Variación relativa porcentual con respecto al intervalo interanual inmediato anterior

## ACCIDENTES CON BAJA EN JORNADA DE TRABAJO
**POR FECHA DE BAJA MÉDICA**

Cuadro 3

**EVOLUCIÓN INTERANUAL: mayo 2021 - abril 2022 (12 meses)**

| BUENA EVOLUCIÓN | MALA EVOLUCIÓN | AUMENTO DE POBLACIÓN EXPUESTA |
|---|---|---|

**PROVINCIA DE CASTELLÓN**

| SECTOR | TOTAL ACCIDENTES | | | TRABAJADORES EXPUESTOS | | | Indice de Incidencia x 100.000 | |
|---|---|---|---|---|---|---|---|---|
| | | ▲ | ▲% | | ▲ | ▲% | Total | ▲% |
| AGRARIO | 649 | -146 | -18,36 | 10.183 | -964 | -8,65 | 6.373,37 | -10,64 |
| INDUSTRIA | 2.281 | 399 | 21,20 | 50.129 | 2.674 | 5,64 | 4.550,26 | 14,74 |
| CONSTRUCCIÓN | 1.054 | 140 | 15,32 | 16.608 | 1.023 | 6,56 | 6.346,34 | 8,21 |
| SERVICIOS | 3.725 | 93 | 2,56 | 162.247 | 8.702 | 5,67 | 2.295,88 | -2,94 |
| SIN CLASIFICAR | 0 | 0 | - | 0 | 0 | - | - | - |
| TOTAL | 7.709 | 486 | 6,73 | 239.167 | 11.435 | 5,02 | 3.223,27 | 1,63 |

| SECTOR | ACCIDENTES GRAVES | | | TRABAJADORES EXPUESTOS | | | Indice de Incidencia x 100.000 | |
|---|---|---|---|---|---|---|---|---|
| | | ▲ | ▲% | | ▲ | ▲% | Total | ▲% |
| AGRARIO | 0 | -1 | -100,00 | 10.183 | -964 | -8,65 | 0,00 | -100,00 |
| INDUSTRIA | 12 | -1 | -7,69 | 50.129 | 2.674 | 5,64 | 23,94 | -12,62 |
| CONSTRUCCIÓN | 15 | 1 | 7,14 | 16.608 | 1.023 | 6,56 | 90,32 | 0,54 |
| SERVICIOS | 18 | 2 | 12,50 | 162.247 | 8.702 | 5,67 | 11,09 | 6,47 |
| SIN CLASIFICAR | 0 | 0 | - | 0 | 0 | - | - | - |
| TOTAL | 45 | 1 | 2,27 | 239.167 | 11.435 | 5,02 | 18,82 | -2,62 |

| SECTOR | ACCIDENTES MORTALES | | | TRABAJADORES EXPUESTOS | | | Indice de Incidencia x 100.000 | |
|---|---|---|---|---|---|---|---|---|
| | | ▲ | ▲% | | ▲ | ▲% | Total | ▲% |
| AGRARIO | 1 | -1 | -50,00 | 10.183 | -964 | -8,65 | 9,82 | -45,27 |
| INDUSTRIA | 8 | 7 | 700,00 | 50.129 | 2.674 | 5,64 | 15,96 | 657,32 |
| CONSTRUCCIÓN | 1 | 1 | - | 16.608 | 1.023 | 6,56 | 6,02 | - |
| SERVICIOS | 7 | 4 | 133,33 | 162.247 | 8.702 | 5,67 | 4,31 | 120,82 |
| SIN CLASIFICAR | 0 | 0 | - | 0 | 0 | - | - | - |
| TOTAL | 17 | 11 | 183,33 | 239.167 | 11.435 | 5,02 | 7,11 | 169,79 |

Datos de accidentes: Base de datos del sistema Delt@ y contabilizados por baja médica en el periodo considerado.
Datos Índices de Incidencia x 100.000 trabajadores expuestos.
▲ : Variación absoluta con respecto al intervalo interanual inmediato anterior
▲% : Variación relativa porcentual con respecto al intervalo interanual inmediato anterior

## ACCIDENTES CON BAJA EN JORNADA DE TRABAJO
**POR FECHA DE BAJA MÉDICA**

Cuadro 4

**EVOLUCIÓN INTERANUAL: mayo 2021 - abril 2022 (12 meses)**

| BUENA EVOLUCIÓN | MALA EVOLUCIÓN | AUMENTO DE POBLACIÓN EXPUESTA |
|---|---|---|

**PROVINCIA DE VALENCIA**

| SECTOR | TOTAL ACCIDENTES | | TRABAJADORES EXPUESTOS | | Indice de Incidencia x 100.000 | |
|---|---|---|---|---|---|---|
| | ▲ | ▲% | ▲ | ▲% | Total | ▲% |
| AGRARIO | 1.460<br>-314 | -17,70 | 26.945<br>-1.122 | -4,00 | 5.418,44 | -14,27 |
| INDUSTRIA | 5.701<br>246 | 4,51 | 153.485<br>5.123 | 3,45 | 3.714,37 | 1,02 |
| CONSTRUCCIÓN | 4.061<br>58 | 1,45 | 67.250<br>3.311 | 5,18 | 6.038,66 | -3,55 |
| SERVICIOS | 16.384<br>890 | 5,74 | 782.181<br>34.834 | 4,66 | 2.094,66 | 1,03 |
| SIN CLASIFICAR | 0<br>0 | - | 0<br>0 | - | - | - |
| TOTAL | 27.606<br>880 | 3,29 | 1.029.861<br>42.146 | 4,27 | 2.680,56 | -0,93 |

| SECTOR | ACCIDENTES GRAVES | | TRABAJADORES EXPUESTOS | | Indice de Incidencia x 100.000 | |
|---|---|---|---|---|---|---|
| | ▲ | ▲% | ▲ | ▲% | Total | ▲% |
| AGRARIO | 8<br>0 | 0,00 | 26.945<br>-1.122 | -4,00 | 29,69 | 4,17 |
| INDUSTRIA | 50<br>0 | 0,00 | 153.485<br>5.123 | 3,45 | 32,58 | -3,34 |
| CONSTRUCCIÓN | 48<br>-13 | -21,31 | 67.250<br>3.311 | 5,18 | 71,38 | -25,19 |
| SERVICIOS | 95<br>-4 | -4,04 | 782.181<br>34.834 | 4,66 | 12,15 | -8,31 |
| SIN CLASIFICAR | 0<br>0 | - | 0<br>0 | - | - | - |
| TOTAL | 201<br>-17 | -7,80 | 1.029.861<br>42.146 | 4,27 | 19,52 | -11,57 |

| SECTOR | ACCIDENTES MORTALES | | TRABAJADORES EXPUESTOS | | Indice de Incidencia x 100.000 | |
|---|---|---|---|---|---|---|
| | ▲ | ▲% | ▲ | ▲% | Total | ▲% |
| AGRARIO | 4<br>3 | 300,00 | 26.945<br>-1.122 | -4,00 | 14,85 | 316,66 |
| INDUSTRIA | 5<br>-2 | -28,57 | 153.485<br>5.123 | 3,45 | 3,26 | -30,96 |
| CONSTRUCCIÓN | 4<br>-5 | -55,56 | 67.250<br>3.311 | 5,18 | 5,95 | -57,74 |
| SERVICIOS | 21<br>3 | 16,67 | 782.181<br>34.834 | 4,66 | 2,68 | 11,47 |
| SIN CLASIFICAR | 0<br>0 | - | 0<br>0 | - | - | - |
| TOTAL | 34<br>-1 | -2,86 | 1.029.861<br>42.146 | 4,27 | 3,30 | -6,83 |

Datos de accidentes: Base de datos del sistema Delt@ y contabilizados por baja médica en el periodo considerado.
Datos Índices de Incidencia x 100.000 trabajadores expuestos.
▲ : Variación absoluta con respecto al intervalo interanual inmediato anterior
▲% : Variación relativa porcentual con respecto al intervalo interanual inmediato anterior

## TOTAL DE ACCIDENTES CON BAJA EN JORNADA DE TRABAJO POR SECCIONES DEL CNAE-2009, EN LA COMUNITAT VALENCIANA Y SUS PROVINCIAS

**Datos contabilizados según fecha de baja médica, correspondientes al periodo Interanual: mayo 2021 - abril 2022**

Cuadro 5

| SECCIONES CNAE-2009 | | TOTAL DE ACCIDENTES EN JORNADA DE TRABAJO | | | | | | | | CNAE-2009 |
|---|---|---|---|---|---|---|---|---|---|---|
| | | Provincia de Alicante | | Provincia de Castellón | | Provincia de Valencia | | Comunitat Valenciana | | |
| | | Total | % | Total | % | Total | % | Total | % | |
| Sección A | AGRICULTURA, GANADERÍA, SILVICULTURA Y PESCA | 737 | 4,9 | 649 | 8,4 | 1.460 | 5,3 | 2.846 | 5,6 | Sección A |
| Sección B | INDUSTRIAS EXTRACTIVAS | 28 | 0,2 | 7 | 0,1 | 23 | 0,1 | 58 | 0,1 | Sección B |
| Sección C | INDUSTRIA MANUFACTURERA | 2.352 | 15,6 | 2.162 | 28,0 | 5.226 | 18,9 | 9.740 | 19,3 | Sección C |
| Sección D | SUMINISTRO DE ENERGIA ELECTRICA, GAS, VAPOR Y AIRE ACONDICIONADO | 6 | 0,0 | 3 | 0,0 | 34 | 0,1 | 43 | 0,1 | Sección D |
| Sección E | SUMINISTRO DE AGUA, ACTIVIDADES DE SANEAMIENTO, GESTIÓN DE RESIDUOS Y DESCONTAMINACIÓN | 336 | 2,2 | 109 | 1,4 | 418 | 1,5 | 863 | 1,7 | Sección E |
| Sección F | CONSTRUCCIÓN | 2.630 | 17,5 | 1.054 | 13,7 | 4.061 | 14,7 | 7.745 | 15,4 | Sección F |
| Sección G | COMERCIO AL POR MAYOR Y AL POR MENOR; REPARACIÓN DE VEHÍCULOS DE MOTOR Y MOTOCICLETAS | 2.224 | 14,8 | 929 | 12,1 | 4.120 | 14,9 | 7.273 | 14,4 | Sección G |
| Sección H | TRANSPORTE Y ALMACENAMIENTO | 1.065 | 7,1 | 442 | 5,7 | 2.239 | 8,1 | 3.746 | 7,4 | Sección H |
| Sección I | HOSTELERÍA | 1.709 | 11,3 | 563 | 7,3 | 2.192 | 7,9 | 4.464 | 8,9 | Sección I |
| Sección J | INFORMACIÓN Y COMUNICACIONES | 106 | 0,7 | 27 | 0,4 | 165 | 0,6 | 298 | 0,6 | Sección J |
| Sección K | ACTIVIDADES FINANCIERAS Y DE SEGUROS | 19 | 0,1 | 16 | 0,2 | 37 | 0,1 | 72 | 0,1 | Sección K |
| Sección L | ACTIVIDADES INMOBILIARIAS | 35 | 0,2 | 13 | 0,2 | 61 | 0,2 | 109 | 0,2 | Sección L |
| Sección M | ACTIVIDADES PROFESIONALES, CIENTÍFICAS Y TÉCNICAS | 148 | 1,0 | 38 | 0,5 | 310 | 1,1 | 496 | 1,0 | Sección M |
| Sección N | ACTIVIDADES ADMINISTRATIVAS Y SERVICIOS AUXILIARES | 1.230 | 8,2 | 756 | 9,8 | 3.316 | 12,0 | 5.302 | 10,5 | Sección N |
| Sección O | ADMINISTRACIÓN PÚBLICA Y DEFENSA; SEGURIDAD SOCIAL OBLIGATORIA | 670 | 4,4 | 266 | 3,5 | 1.056 | 3,8 | 1.992 | 4,0 | Sección O |
| Sección P | EDUCACIÓN | 186 | 1,2 | 64 | 0,8 | 346 | 1,3 | 596 | 1,2 | Sección P |
| Sección Q | ACTIVIDADES SANITARIAS Y DE SERVICIOS SOCIALES | 1.052 | 7,0 | 346 | 4,5 | 1.575 | 5,7 | 2.973 | 5,9 | Sección Q |
| Sección R | ACTIVIDADES ARTÍSTICAS, RECREATIVAS Y DE ENTRETENIMIENTO | 231 | 1,5 | 134 | 1,7 | 511 | 1,9 | 876 | 1,7 | Sección R |
| Sección S | OTROS SERVICIOS | 239 | 1,6 | 107 | 1,4 | 361 | 1,3 | 707 | 1,4 | Sección S |
| Sección T | ACTIVIDADES DE LOS HOGARES COMO EMPLEADORES Y COMO PRODUCTORES DE BIENES Y SERVICIOS PARA USO PROPIO | 63 | 0,4 | 18 | 0,2 | 94 | 0,3 | 175 | 0,3 | Sección T |
| Sección U | ACTIVIDADES DE ORGANIZACIONES Y ORGANISMOS EXTRATERRITORIALES | 1 | 0,0 | 6 | 0,1 | 1 | 0,0 | 8 | 0,0 | Sección U |
| | | | | | | | | | | |
| | OTROS SIN CLASIFICAR | 0 | 0,0 | 0 | 0,0 | 0 | 0,0 | 0 | 0,0 | |
| | | | | | | | | | | |
| | TOTAL | 15.067 | 100,0 | 7.709 | 100,0 | 27.606 | 100,0 | 50.382 | 100,0 | |

## TOTAL DE ACCIDENTES CON BAJA EN JORNADA DE TRABAJO POR SECCIONES Y DIVISIONES, EN LA COMUNITAT VALENCIANA Y SUS PROVINCIAS

**Datos contabilizados según fecha de baja médica, correspondientes al periodo Interanual: mayo 2021 - abril 2022**

Cuadro 6

| SECCIONES Y DIVISIONES CNAE-2009 | | TOTAL DE ACCIDENTES EN JORNADA DE TRABAJO | | | | | | | | |
|---|---|---|---|---|---|---|---|---|---|---|
| | | Provincia de Alicante | | Provincia de Castellón | | Provincia de Valencia | | Comunitat Valenciana | | CNAE-2009 |
| | | Total | % | Total | % | Total | % | Total | % | |
| **Sección A** | **AGRICULTURA, GANADERÍA, SILVICULTURA Y PESCA** | **737** | **4,89** | **649** | **8,42** | **1460** | **5,29** | **2846** | **5,65** | **Sección A** |
| 01 | Agricultura, ganadería, caza y servicios relacionados con las mismas | 611 | 4,06 | 540 | 7,00 | 1349 | 4,89 | 2500 | 4,96 | 01 |
| 02 | Silvicultura y explotación forestal | 46 | 0,31 | 61 | 0,79 | 99 | 0,36 | 206 | 0,41 | 02 |
| 03 | Pesca y acuicultura | 80 | 0,53 | 48 | 0,62 | 12 | 0,04 | 140 | 0,28 | 03 |
| **Sección B** | **INDUSTRIAS EXTRACTIVAS** | **28** | **0,19** | **7** | **0,09** | **23** | **0,08** | **58** | **0,12** | **Sección B** |
| 05 | Extracción de antracita, hulla y lignito | 0 | 0,00 | 0 | 0,00 | 0 | 0,00 | 0 | 0,00 | 05 |
| 06 | Extracción de crudo de petróleo y gas natural | 0 | 0,00 | 0 | 0,00 | 0 | 0,00 | 0 | 0,00 | 06 |
| 07 | Extracción de minerales metálicos | 0 | 0,00 | 0 | 0,00 | 1 | 0,00 | 1 | 0,00 | 07 |
| 08 | Otras industrias extractivas | 27 | 0,18 | 7 | 0,09 | 22 | 0,08 | 56 | 0,11 | 08 |
| 09 | Actividades de apoyo a las industrias extractivas | 1 | 0,01 | 0 | 0,00 | 0 | 0,00 | 1 | 0,00 | 09 |
| **Sección C** | **INDUSTRIA MANUFACTURERA** | **2352** | **15,61** | **2162** | **28,05** | **5226** | **18,93** | **9740** | **19,33** | **Sección C** |
| 10 | Industria de la alimentación | 329 | 2,18 | 149 | 1,93 | 1326 | 4,80 | 1804 | 3,58 | 10 |
| 11 | Fabricación de bebidas | 13 | 0,09 | 10 | 0,13 | 88 | 0,32 | 111 | 0,22 | 11 |
| 12 | Industria del tabaco | 0 | 0,00 | 0 | 0,00 | 0 | 0,00 | 0 | 0,00 | 12 |
| 13 | Industria textil | 247 | 1,64 | 15 | 0,19 | 167 | 0,60 | 429 | 0,85 | 13 |
| 14 | Confección de prendas de vestir | 7 | 0,05 | 6 | 0,08 | 31 | 0,11 | 44 | 0,09 | 14 |
| 15 | Industria del cuero y del calzado | 228 | 1,51 | 10 | 0,13 | 15 | 0,05 | 253 | 0,50 | 15 |
| 16 | Industria de la madera y del corcho, excepto muebles; cestería y espartería | 116 | 0,77 | 87 | 1,13 | 232 | 0,84 | 435 | 0,86 | 16 |
| 17 | Industria del papel | 54 | 0,36 | 23 | 0,30 | 104 | 0,38 | 181 | 0,36 | 17 |
| 18 | Artes gráficas y reproducción de soportes grabados | 36 | 0,24 | 8 | 0,10 | 111 | 0,40 | 155 | 0,31 | 18 |
| 19 | Coquerías y refino de petróleo | 0 | 0,00 | 0 | 0,00 | 0 | 0,00 | 0 | 0,00 | 19 |
| 20 | Industria química | 81 | 0,54 | 120 | 1,56 | 268 | 0,97 | 469 | 0,93 | 20 |
| 21 | Fabricación de productos farmacéuticos | 3 | 0,02 | 0 | 0,00 | 6 | 0,02 | 9 | 0,02 | 21 |
| 22 | Fabricación de productos de caucho y plásticos | 320 | 2,12 | 33 | 0,43 | 326 | 1,18 | 679 | 1,35 | 22 |
| 23 | Fabricación de otros productos minerales no metálicos | 184 | 1,22 | 1045 | 13,56 | 228 | 0,83 | 1457 | 2,89 | 23 |
| 24 | Metalurgia; fabricación de productos de hierro, acero y ferroaleaciones | 63 | 0,42 | 24 | 0,31 | 126 | 0,46 | 213 | 0,42 | 24 |
| 25 | Fabricación de productos metálicos, excepto maquinaria y equipo | 318 | 2,11 | 174 | 2,26 | 848 | 3,07 | 1340 | 2,66 | 25 |
| 26 | Fabricación de productos informáticos, electrónicos y ópticos | 0 | 0,00 | 22 | 0,29 | 21 | 0,08 | 43 | 0,09 | 26 |
| 27 | Fabricación de material y equipo eléctrico | 14 | 0,09 | 29 | 0,38 | 49 | 0,18 | 92 | 0,18 | 27 |
| 28 | Fabricación de maquinaria y equipo n.c.o.p. | 95 | 0,63 | 178 | 2,31 | 325 | 1,18 | 598 | 1,19 | 28 |
| 29 | Fabricación de vehículos de motor, remolques y semirremolques | 18 | 0,12 | 38 | 0,49 | 282 | 1,02 | 338 | 0,67 | 29 |
| 30 | Fabricación de otro material de transporte | 24 | 0,16 | 5 | 0,06 | 50 | 0,18 | 79 | 0,16 | 30 |
| 31 | Fabricación de muebles | 55 | 0,37 | 63 | 0,82 | 248 | 0,90 | 366 | 0,73 | 31 |
| 32 | Otras industrias manufactureras | 46 | 0,31 | 21 | 0,27 | 81 | 0,29 | 148 | 0,29 | 32 |
| 33 | Reparación e instalación de maquinaria y equipo | 101 | 0,67 | 102 | 1,32 | 294 | 1,06 | 497 | 0,99 | 33 |
| **Sección D** | **SUMINISTRO DE ENERGIA ELECTRICA, GAS, VAPOR Y AIRE ACONDICIONADO** | **6** | **0,04** | **3** | **0,04** | **34** | **0,12** | **43** | **0,09** | **Sección D** |
| 35 | Suministro de energía eléctrica, gas, vapor y aire acondicionado | 6 | 0,04 | 3 | 0,04 | 34 | 0,12 | 43 | 0,09 | 35 |
| **Sección E** | **SUMINISTRO DE AGUA, ACTIVIDADES DE SANEAMIENTO, GESTIÓN DE RESIDUOS Y DESCONTAMINACIÓN** | **336** | **2,23** | **109** | **1,41** | **418** | **1,51** | **863** | **1,71** | **Sección E** |
| 36 | Captación, depuración y distribución de agua | 47 | 0,31 | 15 | 0,19 | 52 | 0,19 | 114 | 0,23 | 36 |
| 37 | Recogida y tratamiento de aguas residuales | 11 | 0,07 | 19 | 0,25 | 22 | 0,08 | 52 | 0,10 | 37 |
| 38 | Recogida, tratamiento y eliminación de residuos; valorización | 273 | 1,81 | 73 | 0,95 | 338 | 1,22 | 684 | 1,36 | 38 |
| 39 | Actividades de descontaminación y otros servicios de gestión de residuos | 5 | 0,03 | 2 | 0,03 | 6 | 0,02 | 13 | 0,03 | 39 |
| **Sección F** | **CONSTRUCCIÓN** | **2630** | **17,46** | **1054** | **13,67** | **4061** | **14,71** | **7745** | **15,37** | **Sección F** |
| 41 | Construcción de edificios | 1084 | 7,19 | 532 | 6,90 | 1607 | 5,82 | 3223 | 6,40 | 41 |
| 42 | Ingeniería civil | 72 | 0,48 | 36 | 0,47 | 174 | 0,63 | 282 | 0,56 | 42 |
| 43 | Actividades de construcción especializada | 1474 | 9,78 | 486 | 6,30 | 2280 | 8,26 | 4240 | 8,42 | 43 |
| **Sección G** | **COMERCIO AL POR MAYOR Y AL POR MENOR; REPARACIÓN DE VEHÍCULOS DE MOTOR Y MOTOCICLETAS** | **2224** | **14,76** | **929** | **12,05** | **4120** | **14,92** | **7273** | **14,44** | **Sección G** |
| 45 | Venta y reparación de vehículos de motor y motocicletas | 343 | 2,28 | 128 | 1,66 | 570 | 2,06 | 1041 | 2,07 | 45 |
| 46 | Comercio al por mayor e intermediarios del comercio, excepto de vehículos de motor y motocicletas | 775 | 5,14 | 537 | 6,97 | 2017 | 7,31 | 3329 | 6,61 | 46 |
| 47 | Comercio al por menor, excepto de vehículos de motor y motocicletas | 1106 | 7,34 | 264 | 3,42 | 1533 | 5,55 | 2903 | 5,76 | 47 |
| **Sección H** | **TRANSPORTE Y ALMACENAMIENTO** | **1065** | **7,07** | **442** | **5,73** | **2239** | **8,11** | **3746** | **7,44** | **Sección H** |
| 49 | Transporte terrestre y por tubería | 670 | 4,45 | 305 | 3,96 | 1383 | 5,01 | 2358 | 4,68 | 49 |
| 50 | Transporte marítimo y por vías navegables interiores | 47 | 0,31 | 3 | 0,04 | 29 | 0,11 | 79 | 0,16 | 50 |
| 51 | Transporte aéreo | 16 | 0,11 | 2 | 0,03 | 16 | 0,06 | 34 | 0,07 | 51 |
| 52 | Almacenamiento y actividades anexas al transporte | 138 | 0,92 | 79 | 1,02 | 466 | 1,69 | 683 | 1,36 | 52 |
| 53 | Actividades postales y de correos | 194 | 1,29 | 53 | 0,69 | 345 | 1,25 | 592 | 1,18 | 53 |
| **Sección I** | **HOSTELERÍA** | **1709** | **11,34** | **563** | **7,30** | **2192** | **7,94** | **4464** | **8,86** | **Sección I** |
| 55 | Servicios de alojamiento | 383 | 2,54 | 155 | 2,01 | 183 | 0,66 | 721 | 1,43 | 55 |
| 56 | Servicios de comidas y bebidas | 1326 | 8,80 | 408 | 5,29 | 2009 | 7,28 | 3743 | 7,43 | 56 |

| SECCIONES Y DIVISIONES CNAE-2009 | | TOTAL DE ACCIDENTES EN JORNADA DE TRABAJO | | | | | | | | |
|---|---|---|---|---|---|---|---|---|---|---|
| | | Provincia de Alicante | | Provincia de Castellón | | Provincia de Valencia | | Comunitat Valenciana | | CNAE-2009 |
| | | Total | % | Total | % | Total | % | Total | % | |
| **Sección J** | **INFORMACIÓN Y COMUNICACIONES** | **106** | **0,70** | **27** | **0,35** | **165** | **0,60** | **298** | **0,59** | **Sección J** |
| 58 | Edición | 0 | 0,00 | 0 | 0,00 | 5 | 0,02 | 5 | 0,01 | 58 |
| 59 | Actividades cinematográficas, de vídeo y de televisión, grabación de sonido y edición musical | 7 | 0,05 | 3 | 0,04 | 15 | 0,05 | 25 | 0,05 | 59 |
| 60 | Actividades de programación y emisión de radio y televisión | 10 | 0,07 | 6 | 0,08 | 29 | 0,11 | 45 | 0,09 | 60 |
| 61 | Telecomunicaciones | 66 | 0,44 | 14 | 0,18 | 51 | 0,18 | 131 | 0,26 | 61 |
| 62 | Programación, consultoría y otras actividades relacionadas con la informática | 15 | 0,10 | 4 | 0,05 | 22 | 0,08 | 41 | 0,08 | 62 |
| 63 | Servicios de información | 8 | 0,05 | 0 | 0,00 | 43 | 0,16 | 51 | 0,10 | 63 |
| **Sección K** | **ACTIVIDADES FINANCIERAS Y DE SEGUROS** | **19** | **0,13** | **16** | **0,21** | **37** | **0,13** | **72** | **0,14** | **Sección K** |
| 64 | Servicios financieros, excepto seguros y fondos de pensiones | 12 | 0,08 | 7 | 0,09 | 19 | 0,07 | 38 | 0,08 | 64 |
| 65 | Seguros, reaseguros y fondos de pensiones, excepto Seguridad Social obligatoria | 1 | 0,01 | 0 | 0,00 | 5 | 0,02 | 6 | 0,01 | 65 |
| 66 | Actividades auxiliares a los servicios financieros y a los seguros | 6 | 0,04 | 9 | 0,12 | 13 | 0,05 | 28 | 0,06 | 66 |
| **Sección L** | **ACTIVIDADES INMOBILIARIAS** | **35** | **0,23** | **13** | **0,17** | **61** | **0,22** | **109** | **0,22** | **Sección L** |
| 68 | Actividades inmobiliarias | 35 | 0,23 | 13 | 0,17 | 61 | 0,22 | 109 | 0,22 | 68 |
| **Sección M** | **ACTIVIDADES PROFESIONALES, CIENTÍFICAS Y TÉCNICAS** | **148** | **0,98** | **38** | **0,49** | **310** | **1,12** | **496** | **0,98** | **Sección M** |
| 69 | Actividades jurídicas y de contabilidad | 23 | 0,15 | 5 | 0,06 | 42 | 0,15 | 70 | 0,14 | 69 |
| 70 | Actividades de las sedes centrales; actividades de consultoría de gestión empresarial | 7 | 0,05 | 4 | 0,05 | 8 | 0,03 | 19 | 0,04 | 70 |
| 71 | Servicios técnicos de arquitectura e ingeniería; ensayos y análisis técnicos | 33 | 0,22 | 15 | 0,19 | 108 | 0,39 | 156 | 0,31 | 71 |
| 72 | Investigación y desarrollo | 9 | 0,06 | 0 | 0,00 | 26 | 0,09 | 35 | 0,07 | 72 |
| 73 | Publicidad y estudios de mercado | 13 | 0,09 | 7 | 0,09 | 18 | 0,07 | 38 | 0,08 | 73 |
| 74 | Otras actividades profesionales, científicas y técnicas | 54 | 0,36 | 4 | 0,05 | 89 | 0,32 | 147 | 0,29 | 74 |
| 75 | Actividades veterinarias | 9 | 0,06 | 3 | 0,04 | 19 | 0,07 | 31 | 0,06 | 75 |
| **Sección N** | **ACTIVIDADES ADMINISTRATIVAS Y SERVICIOS AUXILIARES** | **1230** | **8,16** | **756** | **9,81** | **3316** | **12,01** | **5302** | **10,52** | **Sección N** |
| 77 | Actividades de alquiler | 62 | 0,41 | 12 | 0,16 | 122 | 0,44 | 196 | 0,39 | 77 |
| 78 | Actividades relacionadas con el empleo | 315 | 2,09 | 448 | 5,81 | 1383 | 5,01 | 2146 | 4,26 | 78 |
| 79 | Actividades de agencias de viajes, operadores turísticos, servicios de reservas y otros relacionados | 3 | 0,02 | 0 | 0,00 | 4 | 0,01 | 7 | 0,01 | 79 |
| 80 | Actividades de seguridad e investigación | 90 | 0,60 | 27 | 0,35 | 231 | 0,84 | 348 | 0,69 | 80 |
| 81 | Servicios a edificios y actividades de jardinería | 671 | 4,45 | 236 | 3,06 | 1199 | 4,34 | 2106 | 4,18 | 81 |
| 82 | Actividades administrativas de oficina y otras actividades auxiliares a las empresas | 89 | 0,59 | 33 | 0,43 | 377 | 1,37 | 499 | 0,99 | 82 |
| **Sección O** | **ADMINISTRACIÓN PÚBLICA Y DEFENSA; SEGURIDAD SOCIAL OBLIGATORIA** | **670** | **4,45** | **266** | **3,45** | **1056** | **3,83** | **1992** | **3,95** | **Sección O** |
| 84 | Administración Pública y defensa; Seguridad Social obligatoria | 670 | 4,45 | 266 | 3,45 | 1056 | 3,83 | 1992 | 3,95 | 84 |
| **Sección P** | **EDUCACIÓN** | **186** | **1,23** | **64** | **0,83** | **346** | **1,25** | **596** | **1,18** | **Sección P** |
| 85 | Educación | 186 | 1,23 | 64 | 0,83 | 346 | 1,25 | 596 | 1,18 | 85 |
| **Sección Q** | **ACTIVIDADES SANITARIAS Y DE SERVICIOS SOCIALES** | **1052** | **6,98** | **346** | **4,49** | **1575** | **5,71** | **2973** | **5,90** | **Sección Q** |
| 86 | Actividades sanitarias | 604 | 4,01 | 204 | 2,65 | 736 | 2,67 | 1544 | 3,06 | 86 |
| 87 | Asistencia en establecimientos residenciales | 292 | 1,94 | 95 | 1,23 | 631 | 2,29 | 1018 | 2,02 | 87 |
| 88 | Actividades de servicios sociales sin alojamiento | 156 | 1,04 | 47 | 0,61 | 208 | 0,75 | 411 | 0,82 | 88 |
| **Sección R** | **ACTIVIDADES ARTÍSTICAS, RECREATIVAS Y DE ENTRETENIMIENTO** | **231** | **1,53** | **134** | **1,74** | **511** | **1,85** | **876** | **1,74** | **Sección R** |
| 90 | Actividades de creación, artísticas y espectáculos | 7 | 0,05 | 9 | 0,12 | 51 | 0,18 | 67 | 0,13 | 90 |
| 91 | Actividades de bibliotecas, archivos, museos y otras actividades culturales | 21 | 0,14 | 1 | 0,01 | 35 | 0,13 | 57 | 0,11 | 91 |
| 92 | Actividades de juegos de azar y apuestas | 19 | 0,13 | 2 | 0,03 | 25 | 0,09 | 46 | 0,09 | 92 |
| 93 | Actividades deportivas, recreativas y de entretenimiento | 184 | 1,22 | 122 | 1,58 | 400 | 1,45 | 706 | 1,40 | 93 |
| **Sección S** | **OTROS SERVICIOS** | **239** | **1,59** | **107** | **1,39** | **361** | **1,31** | **707** | **1,40** | **Sección S** |
| 94 | Actividades asociativas | 43 | 0,29 | 17 | 0,22 | 43 | 0,16 | 103 | 0,20 | 94 |
| 95 | Reparación de ordenadores, efectos personales y artículos de uso doméstico | 28 | 0,19 | 32 | 0,42 | 52 | 0,19 | 112 | 0,22 | 95 |
| 96 | Otros servicios personales | 168 | 1,12 | 58 | 0,75 | 266 | 0,96 | 492 | 0,98 | 96 |
| **Sección T** | **ACTIVIDADES DE LOS HOGARES COMO EMPLEADORES Y COMO PRODUCTORES DE BIENES Y SERVICIOS PARA USO PROPIO** | **63** | **0,42** | **18** | **0,23** | **94** | **0,34** | **175** | **0,35** | **Sección T** |
| 97 | Actividades de los hogares como empleadores de personal doméstico | 63 | 0,42 | 18 | 0,23 | 94 | 0,34 | 175 | 0,35 | 97 |
| 98 | Actividades de los hogares como productores de bienes y servicios para uso propio | 0 | 0,00 | 0 | 0,00 | 0 | 0,00 | 0 | 0,00 | 98 |
| **Sección U** | **ACTIVIDADES DE ORGANIZACIONES Y ORGANISMOS EXTRATERRITORIALES** | **1** | **0,01** | **6** | **0,08** | **1** | **0,00** | **8** | **0,02** | **Sección U** |
| 99 | Actividades de organizaciones y organismos extraterritoriales | 1 | 0,01 | 6 | 0,08 | 1 | 0,00 | 8 | 0,02 | 99 |
| | | | 0,00 | | 0,00 | | 0,00 | | 0,00 | |
| | **OTROS SIN CLASIFICAR** | 0 | 0,00 | 0 | 0,00 | 0 | 0,00 | 0 | 0,00 | |
| | | | 0,00 | | 0,00 | | 0,00 | | 0,00 | |
| | **TOTAL** | **15.067** | **100,00** | **7.709** | **100,00** | **27.606** | **100,00** | **50.382** | **100,00** | |

## ACCIDENTES GRAVES EN JORNADA DE TRABAJO POR SECCIONES, EN LA COMUNITAT VALENCIANA Y SUS PROVINCIAS

**Datos contabilizados según fecha de baja médica, correspondientes al periodo Interanual: mayo 2021 - abril 2022**

Cuadro 7

| SECCIONES CNAE-2009 | | ACCIDENTES GRAVES EN JORNADA DE TRABAJO | | | | | | | | |
|---|---|---|---|---|---|---|---|---|---|---|
| | | Provincia de Alicante | | Provincia de Castellón | | Provincia de Valencia | | Comunitat Valenciana | | CNAE-2009 |
| | | Total | % | Total | % | Total | % | Total | % | |
| Sección A | AGRICULTURA, GANADERÍA, SILVICULTURA Y PESCA | 5 | 4,6 | 0 | 0,0 | 8 | 4,0 | 13 | 3,7 | Sección A |
| Sección B | INDUSTRIAS EXTRACTIVAS | 1 | 0,9 | 0 | 0,0 | 1 | 0,5 | 2 | 0,6 | Sección B |
| Sección C | INDUSTRIA MANUFACTURERA | 22 | 20,4 | 10 | 22,2 | 46 | 22,9 | 78 | 22,0 | Sección C |
| Sección D | SUMINISTRO DE ENERGIA ELECTRICA, GAS, VAPOR Y AIRE ACONDICIONADO | 0 | 0,0 | 1 | 2,2 | 1 | 0,5 | 2 | 0,6 | Sección D |
| Sección E | SUMINISTRO DE AGUA, ACTIVIDADES DE SANEAMIENTO, GESTIÓN DE RESIDUOS Y DESCONTAMINACIÓN | 1 | 0,9 | 1 | 2,2 | 2 | 1,0 | 4 | 1,1 | Sección E |
| Sección F | CONSTRUCCIÓN | 36 | 33,3 | 15 | 33,3 | 48 | 23,9 | 99 | 28,0 | Sección F |
| Sección G | COMERCIO AL POR MAYOR Y AL POR MENOR; REPARACIÓN DE VEHÍCULOS DE MOTOR Y MOTOCICLETAS | 8 | 7,4 | 3 | 6,7 | 19 | 9,5 | 30 | 8,5 | Sección G |
| Sección H | TRANSPORTE Y ALMACENAMIENTO | 8 | 7,4 | 3 | 6,7 | 29 | 14,4 | 40 | 11,3 | Sección H |
| Sección I | HOSTELERÍA | 3 | 2,8 | 3 | 6,7 | 6 | 3,0 | 12 | 3,4 | Sección I |
| Sección J | INFORMACIÓN Y COMUNICACIONES | 1 | 0,9 | 1 | 2,2 | 0 | 0,0 | 2 | 0,6 | Sección J |
| Sección K | ACTIVIDADES FINANCIERAS Y DE SEGUROS | 0 | 0,0 | 0 | 0,0 | 1 | 0,5 | 1 | 0,3 | Sección K |
| Sección L | ACTIVIDADES INMOBILIARIAS | 1 | 0,9 | 0 | 0,0 | 1 | 0,5 | 2 | 0,6 | Sección L |
| Sección M | ACTIVIDADES PROFESIONALES, CIENTÍFICAS Y TÉCNICAS | 1 | 0,9 | 0 | 0,0 | 5 | 2,5 | 6 | 1,7 | Sección M |
| Sección N | ACTIVIDADES ADMINISTRATIVAS Y SERVICIOS AUXILIARES | 6 | 5,6 | 5 | 11,1 | 15 | 7,5 | 26 | 7,3 | Sección N |
| Sección O | ADMINISTRACIÓN PÚBLICA Y DEFENSA; SEGURIDAD SOCIAL OBLIGATORIA | 3 | 2,8 | 0 | 0,0 | 6 | 3,0 | 9 | 2,5 | Sección O |
| Sección P | EDUCACIÓN | 2 | 1,9 | 0 | 0,0 | 2 | 1,0 | 4 | 1,1 | Sección P |
| Sección Q | ACTIVIDADES SANITARIAS Y DE SERVICIOS SOCIALES | 6 | 5,6 | 0 | 0,0 | 2 | 1,0 | 8 | 2,3 | Sección Q |
| Sección R | ACTIVIDADES ARTÍSTICAS, RECREATIVAS Y DE ENTRETENIMIENTO | 2 | 1,9 | 0 | 0,0 | 2 | 1,0 | 4 | 1,1 | Sección R |
| Sección S | OTROS SERVICIOS | 1 | 0,9 | 2 | 4,4 | 6 | 3,0 | 9 | 2,5 | Sección S |
| Sección T | ACTIVIDADES DE LOS HOGARES COMO EMPLEADORES Y COMO PRODUCTORES DE BIENES Y SERVICIOS PARA USO PROPIO | 1 | 0,9 | 1 | 2,2 | 1 | 0,5 | 3 | 0,8 | Sección T |
| Sección U | ACTIVIDADES DE ORGANIZACIONES Y ORGANISMOS EXTRATERRITORIALES | 0 | 0,0 | 0 | 0,0 | 0 | 0,0 | 0 | 0,0 | Sección U |
| | | | | | | | | | | |
| | OTROS SIN CLASIFICAR | 0 | 0,0 | 0 | 0,0 | 0 | 0,0 | 0 | 0,0 | |
| | | | | | | | | | | |
| | TOTAL | 108 | 100,0 | 45 | 100,0 | 201 | 100,0 | 354 | 100,0 | |

## ACCIDENTES GRAVES EN JORNADA DE TRABAJO POR SECCIONES Y DIVISIONES, EN LA COMUNITAT VALENCIANA Y SUS PROVINCIAS

**Datos contabilizados según fecha de baja médica, correspondientes al periodo Interanual: mayo 2021 - abril 2022**

Cuadro 8

| SECCIONES Y DIVISIONES CNAE-2009 | | ACCIDENTES GRAVES EN JORNADA DE TRABAJO | | | | | | | | |
|---|---|---|---|---|---|---|---|---|---|---|
| | | Provincia de Alicante | | Provincia de Castellón | | Provincia de Valencia | | Comunitat Valenciana | | CNAE-2009 |
| | | Total | % | Total | % | Total | % | Total | % | |
| **Sección A** | **AGRICULTURA, GANADERÍA, SILVICULTURA Y PESCA** | **5** | **4,63** | **0** | **0,00** | **8** | **3,98** | **13** | **3,67** | **Sección A** |
| 01 | Agricultura, ganadería, caza y servicios relacionados con las mismas | 4 | 3,70 | 0 | 0,00 | 8 | 3,98 | 12 | 3,39 | 01 |
| 02 | Silvicultura y explotación forestal | 0 | 0,00 | 0 | 0,00 | 0 | 0,00 | 0 | 0,00 | 02 |
| 03 | Pesca y acuicultura | 1 | 0,93 | 0 | 0,00 | 0 | 0,00 | 1 | 0,28 | 03 |
| **Sección B** | **INDUSTRIAS EXTRACTIVAS** | **1** | **0,93** | **0** | **0,00** | **1** | **0,50** | **2** | **0,56** | **Sección B** |
| 05 | Extracción de antracita, hulla y lignito | 0 | 0,00 | 0 | 0,00 | 0 | 0,00 | 0 | 0,00 | 05 |
| 06 | Extracción de crudo de petróleo y gas natural | 0 | 0,00 | 0 | 0,00 | 0 | 0,00 | 0 | 0,00 | 06 |
| 07 | Extracción de minerales metálicos | 0 | 0,00 | 0 | 0,00 | 0 | 0,00 | 0 | 0,00 | 07 |
| 08 | Otras industrias extractivas | 1 | 0,93 | 0 | 0,00 | 1 | 0,50 | 2 | 0,56 | 08 |
| 09 | Actividades de apoyo a las industrias extractivas | 0 | 0,00 | 0 | 0,00 | 0 | 0,00 | 0 | 0,00 | 09 |
| **Sección C** | **INDUSTRIA MANUFACTURERA** | **22** | **20,37** | **10** | **22,22** | **46** | **22,89** | **78** | **22,03** | **Sección C** |
| 10 | Industria de la alimentación | 3 | 2,78 | 0 | 0,00 | 8 | 3,98 | 11 | 3,11 | 10 |
| 11 | Fabricación de bebidas | 0 | 0,00 | 0 | 0,00 | 1 | 0,50 | 1 | 0,28 | 11 |
| 12 | Industria del tabaco | 0 | 0,00 | 0 | 0,00 | 0 | 0,00 | 0 | 0,00 | 12 |
| 13 | Industria textil | 1 | 0,93 | 0 | 0,00 | 1 | 0,50 | 2 | 0,56 | 13 |
| 14 | Confección de prendas de vestir | 0 | 0,00 | 0 | 0,00 | 0 | 0,00 | 0 | 0,00 | 14 |
| 15 | Industria del cuero y del calzado | 0 | 0,00 | 0 | 0,00 | 0 | 0,00 | 0 | 0,00 | 15 |
| 16 | Industria de la madera y del corcho, excepto muebles; cestería y espartería | 2 | 1,85 | 2 | 4,44 | 5 | 2,49 | 9 | 2,54 | 16 |
| 17 | Industria del papel | 1 | 0,93 | 1 | 2,22 | 1 | 0,50 | 3 | 0,85 | 17 |
| 18 | Artes gráficas y reproducción de soportes grabados | 0 | 0,00 | 0 | 0,00 | 1 | 0,50 | 1 | 0,28 | 18 |
| 19 | Coquerías y refino de petróleo | 0 | 0,00 | 0 | 0,00 | 0 | 0,00 | 0 | 0,00 | 19 |
| 20 | Industria química | 1 | 0,93 | 1 | 2,22 | 2 | 1,00 | 4 | 1,13 | 20 |
| 21 | Fabricación de productos farmacéuticos | 0 | 0,00 | 0 | 0,00 | 0 | 0,00 | 0 | 0,00 | 21 |
| 22 | Fabricación de productos de caucho y plásticos | 4 | 3,70 | 0 | 0,00 | 3 | 1,49 | 7 | 1,98 | 22 |
| 23 | Fabricación de otros productos minerales no metálicos | 1 | 0,93 | 5 | 11,11 | 5 | 2,49 | 11 | 3,11 | 23 |
| 24 | Metalurgia; fabricación de productos de hierro, acero y ferroaleaciones | 0 | 0,00 | 0 | 0,00 | 1 | 0,50 | 1 | 0,28 | 24 |
| 25 | Fabricación de productos metálicos, excepto maquinaria y equipo | 5 | 4,63 | 1 | 2,22 | 7 | 3,48 | 13 | 3,67 | 25 |
| 26 | Fabricación de productos informáticos, electrónicos y ópticos | 0 | 0,00 | 0 | 0,00 | 0 | 0,00 | 0 | 0,00 | 26 |
| 27 | Fabricación de material y equipo eléctrico | 0 | 0,00 | 0 | 0,00 | 0 | 0,00 | 0 | 0,00 | 27 |
| 28 | Fabricación de maquinaria y equipo n.c.o.p. | 0 | 0,00 | 0 | 0,00 | 5 | 2,49 | 5 | 1,41 | 28 |
| 29 | Fabricación de vehículos de motor, remolques y semirremolques | 1 | 0,93 | 0 | 0,00 | 2 | 1,00 | 3 | 0,85 | 29 |
| 30 | Fabricación de otro material de transporte | 0 | 0,00 | 0 | 0,00 | 0 | 0,00 | 0 | 0,00 | 30 |
| 31 | Fabricación de muebles | 0 | 0,00 | 0 | 0,00 | 2 | 1,00 | 2 | 0,56 | 31 |
| 32 | Otras industrias manufactureras | 2 | 1,85 | 0 | 0,00 | 0 | 0,00 | 2 | 0,56 | 32 |
| 33 | Reparación e instalación de maquinaria y equipo | 1 | 0,93 | 0 | 0,00 | 2 | 1,00 | 3 | 0,85 | 33 |
| **Sección D** | **SUMINISTRO DE ENERGIA ELECTRICA, GAS, VAPOR Y AIRE ACONDICIONADO** | **0** | **0,00** | **1** | **2,22** | **1** | **0,50** | **2** | **0,56** | **Sección D** |
| 35 | Suministro de energía eléctrica, gas, vapor y aire acondicionado | 0 | 0,00 | 1 | 2,22 | 1 | 0,50 | 2 | 0,56 | 35 |
| **Sección E** | **SUMINISTRO DE AGUA, ACTIVIDADES DE SANEAMIENTO, GESTIÓN DE RESIDUOS Y DESCONTAMINACIÓN** | **1** | **0,93** | **1** | **2,22** | **2** | **1,00** | **4** | **1,13** | **Sección E** |
| 36 | Captación, depuración y distribución de agua | 0 | 0,00 | 0 | 0,00 | 0 | 0,00 | 0 | 0,00 | 36 |
| 37 | Recogida y tratamiento de aguas residuales | 0 | 0,00 | 0 | 0,00 | 0 | 0,00 | 0 | 0,00 | 37 |
| 38 | Recogida, tratamiento y eliminación de residuos; valorización | 1 | 0,93 | 1 | 2,22 | 1 | 0,50 | 3 | 0,85 | 38 |
| 39 | Actividades de descontaminación y otros servicios de gestión de residuos | 0 | 0,00 | 0 | 0,00 | 1 | 0,50 | 1 | 0,28 | 39 |
| **Sección F** | **CONSTRUCCIÓN** | **36** | **33,33** | **15** | **33,33** | **48** | **23,88** | **99** | **27,97** | **Sección F** |
| 41 | Construcción de edificios | 16 | 14,81 | 11 | 24,44 | 21 | 10,45 | 48 | 13,56 | 41 |
| 42 | Ingeniería civil | 0 | 0,00 | 0 | 0,00 | 1 | 0,50 | 1 | 0,28 | 42 |
| 43 | Actividades de construcción especializada | 20 | 18,52 | 4 | 8,89 | 26 | 12,94 | 50 | 14,12 | 43 |
| **Sección G** | **COMERCIO AL POR MAYOR Y AL POR MENOR; REPARACIÓN DE VEHÍCULOS DE MOTOR Y MOTOCICLETAS** | **8** | **7,41** | **3** | **6,67** | **19** | **9,45** | **30** | **8,47** | **Sección G** |
| 45 | Venta y reparación de vehículos de motor y motocicletas | 2 | 1,85 | 1 | 2,22 | 5 | 2,49 | 8 | 2,26 | 45 |
| 46 | Comercio al por mayor e intermediarios del comercio, excepto de vehículos de motor y motocicletas | 3 | 2,78 | 1 | 2,22 | 13 | 6,47 | 17 | 4,80 | 46 |
| 47 | Comercio al por menor, excepto de vehículos de motor y motocicletas | 3 | 2,78 | 1 | 2,22 | 1 | 0,50 | 5 | 1,41 | 47 |
| **Sección H** | **TRANSPORTE Y ALMACENAMIENTO** | **8** | **7,41** | **3** | **6,67** | **29** | **14,43** | **40** | **11,30** | **Sección H** |
| 49 | Transporte terrestre y por tubería | 6 | 5,56 | 2 | 4,44 | 23 | 11,44 | 31 | 8,76 | 49 |
| 50 | Transporte marítimo y por vías navegables interiores | 0 | 0,00 | 0 | 0,00 | 0 | 0,00 | 0 | 0,00 | 50 |
| 51 | Transporte aéreo | 0 | 0,00 | 0 | 0,00 | 0 | 0,00 | 0 | 0,00 | 51 |
| 52 | Almacenamiento y actividades anexas al transporte | 2 | 1,85 | 1 | 2,22 | 5 | 2,49 | 8 | 2,26 | 52 |
| 53 | Actividades postales y de correos | 0 | 0,00 | 0 | 0,00 | 1 | 0,50 | 1 | 0,28 | 53 |
| **Sección I** | **HOSTELERÍA** | **3** | **2,78** | **3** | **6,67** | **6** | **2,99** | **12** | **3,39** | **Sección I** |
| 55 | Servicios de alojamiento | 1 | 0,93 | 1 | 2,22 | 2 | 1,00 | 4 | 1,13 | 55 |
| 56 | Servicios de comidas y bebidas | 2 | 1,85 | 2 | 4,44 | 4 | 1,99 | 8 | 2,26 | 56 |

| SECCIONES Y DIVISIONES CNAE-2009 | | ACCIDENTES GRAVES EN JORNADA DE TRABAJO | | | | | | | | |
|---|---|---|---|---|---|---|---|---|---|---|
| | | Provincia de Alicante | | Provincia de Castellón | | Provincia de Valencia | | Comunitat Valenciana | | CNAE-2009 |
| | | Total | % | Total | % | Total | % | Total | % | |
| **Sección J** | **INFORMACIÓN Y COMUNICACIONES** | **1** | **0,93** | **1** | **2,22** | **0** | **0,00** | **2** | **0,56** | **Sección J** |
| 58 | Edición | 0 | 0,00 | 0 | 0,00 | 0 | 0,00 | 0 | 0,00 | 58 |
| 59 | Actividades cinematográficas, de vídeo y de televisión, grabación de sonido y edición musical | 0 | 0,00 | 0 | 0,00 | 0 | 0,00 | 0 | 0,00 | 59 |
| 60 | Actividades de programación y emisión de radio y televisión | 0 | 0,00 | 1 | 2,22 | 0 | 0,00 | 1 | 0,28 | 60 |
| 61 | Telecomunicaciones | 1 | 0,93 | 0 | 0,00 | 0 | 0,00 | 1 | 0,28 | 61 |
| 62 | Programación, consultoría y otras actividades relacionadas con la informática | 0 | 0,00 | 0 | 0,00 | 0 | 0,00 | 0 | 0,00 | 62 |
| 63 | Servicios de información | 0 | 0,00 | 0 | 0,00 | 0 | 0,00 | 0 | 0,00 | 63 |
| **Sección K** | **ACTIVIDADES FINANCIERAS Y DE SEGUROS** | **0** | **0,00** | **0** | **0,00** | **1** | **0,50** | **1** | **0,28** | **Sección K** |
| 64 | Servicios financieros, excepto seguros y fondos de pensiones | 0 | 0,00 | 0 | 0,00 | 0 | 0,00 | 0 | 0,00 | 64 |
| 65 | Seguros, reaseguros y fondos de pensiones, excepto Seguridad Social obligatoria | 0 | 0,00 | 0 | 0,00 | 0 | 0,00 | 0 | 0,00 | 65 |
| 66 | Actividades auxiliares a los servicios financieros y a los seguros | 0 | 0,00 | 0 | 0,00 | 1 | 0,50 | 1 | 0,28 | 66 |
| **Sección L** | **ACTIVIDADES INMOBILIARIAS** | **1** | **0,93** | **0** | **0,00** | **1** | **0,50** | **2** | **0,56** | **Sección L** |
| 68 | Actividades inmobiliarias | 1 | 0,93 | 0 | 0,00 | 1 | 0,50 | 2 | 0,56 | 68 |
| **Sección M** | **ACTIVIDADES PROFESIONALES, CIENTÍFICAS Y TÉCNICAS** | **1** | **0,93** | **0** | **0,00** | **5** | **2,49** | **6** | **1,69** | **Sección M** |
| 69 | Actividades jurídicas y de contabilidad | 0 | 0,00 | 0 | 0,00 | 1 | 0,50 | 1 | 0,28 | 69 |
| 70 | Actividades de las sedes centrales; actividades de consultoría de gestión empresarial | 0 | 0,00 | 0 | 0,00 | 1 | 0,50 | 1 | 0,28 | 70 |
| 71 | Servicios técnicos de arquitectura e ingeniería; ensayos y análisis técnicos | 1 | 0,93 | 0 | 0,00 | 3 | 1,49 | 4 | 1,13 | 71 |
| 72 | Investigación y desarrollo | 0 | 0,00 | 0 | 0,00 | 0 | 0,00 | 0 | 0,00 | 72 |
| 73 | Publicidad y estudios de mercado | 0 | 0,00 | 0 | 0,00 | 0 | 0,00 | 0 | 0,00 | 73 |
| 74 | Otras actividades profesionales, científicas y técnicas | 0 | 0,00 | 0 | 0,00 | 0 | 0,00 | 0 | 0,00 | 74 |
| 75 | Actividades veterinarias | 0 | 0,00 | 0 | 0,00 | 0 | 0,00 | 0 | 0,00 | 75 |
| **Sección N** | **ACTIVIDADES ADMINISTRATIVAS Y SERVICIOS AUXILIARES** | **6** | **5,56** | **5** | **11,11** | **15** | **7,46** | **26** | **7,34** | **Sección N** |
| 77 | Actividades de alquiler | 0 | 0,00 | 0 | 0,00 | 1 | 0,50 | 1 | 0,28 | 77 |
| 78 | Actividades relacionadas con el empleo | 2 | 1,85 | 4 | 8,89 | 6 | 2,99 | 12 | 3,39 | 78 |
| 79 | Actividades de agencias de viajes, operadores turísticos, servicios de reservas y otros relacionados | 0 | 0,00 | 0 | 0,00 | 0 | 0,00 | 0 | 0,00 | 79 |
| 80 | Actividades de seguridad e investigación | 0 | 0,00 | 0 | 0,00 | 1 | 0,50 | 1 | 0,28 | 80 |
| 81 | Servicios a edificios y actividades de jardinería | 3 | 2,78 | 1 | 2,22 | 6 | 2,99 | 10 | 2,82 | 81 |
| 82 | Actividades administrativas de oficina y otras actividades auxiliares a las empresas | 1 | 0,93 | 0 | 0,00 | 1 | 0,50 | 2 | 0,56 | 82 |
| **Sección O** | **ADMINISTRACIÓN PÚBLICA Y DEFENSA; SEGURIDAD SOCIAL OBLIGATORIA** | **3** | **2,78** | **0** | **0,00** | **6** | **2,99** | **9** | **2,54** | **Sección O** |
| 84 | Administración Pública y defensa; Seguridad Social obligatoria | 3 | 2,78 | 0 | 0,00 | 6 | 2,99 | 9 | 2,54 | 84 |
| **Sección P** | **EDUCACIÓN** | **2** | **1,85** | **0** | **0,00** | **2** | **1,00** | **4** | **1,13** | **Sección P** |
| 85 | Educación | 2 | 1,85 | 0 | 0,00 | 2 | 1,00 | 4 | 1,13 | 85 |
| **Sección Q** | **ACTIVIDADES SANITARIAS Y DE SERVICIOS SOCIALES** | **6** | **5,56** | **0** | **0,00** | **2** | **1,00** | **8** | **2,26** | **Sección Q** |
| 86 | Actividades sanitarias | 5 | 4,63 | 0 | 0,00 | 1 | 0,50 | 6 | 1,69 | 86 |
| 87 | Asistencia en establecimientos residenciales | 1 | 0,93 | 0 | 0,00 | 1 | 0,50 | 2 | 0,56 | 87 |
| 88 | Actividades de servicios sociales sin alojamiento | 0 | 0,00 | 0 | 0,00 | 0 | 0,00 | 0 | 0,00 | 88 |
| **Sección R** | **ACTIVIDADES ARTÍSTICAS, RECREATIVAS Y DE ENTRETENIMIENTO** | **2** | **1,85** | **0** | **0,00** | **2** | **1,00** | **4** | **1,13** | **Sección R** |
| 90 | Actividades de creación, artísticas y espectáculos | 0 | 0,00 | 0 | 0,00 | 1 | 0,50 | 1 | 0,28 | 90 |
| 91 | Actividades de bibliotecas, archivos, museos y otras actividades culturales | 0 | 0,00 | 0 | 0,00 | 0 | 0,00 | 0 | 0,00 | 91 |
| 92 | Actividades de juegos de azar y apuestas | 0 | 0,00 | 0 | 0,00 | 0 | 0,00 | 0 | 0,00 | 92 |
| 93 | Actividades deportivas, recreativas y de entretenimiento | 2 | 1,85 | 0 | 0,00 | 1 | 0,50 | 3 | 0,85 | 93 |
| **Sección S** | **OTROS SERVICIOS** | **1** | **0,93** | **2** | **4,44** | **6** | **2,99** | **9** | **2,54** | **Sección S** |
| 94 | Actividades asociativas | 0 | 0,00 | 0 | 0,00 | 1 | 0,50 | 1 | 0,28 | 94 |
| 95 | Reparación de ordenadores, efectos personales y artículos de uso doméstico | 0 | 0,00 | 0 | 0,00 | 1 | 0,50 | 1 | 0,28 | 95 |
| 96 | Otros servicios personales | 1 | 0,93 | 2 | 4,44 | 4 | 1,99 | 7 | 1,98 | 96 |
| **Sección T** | **ACTIVIDADES DE LOS HOGARES COMO EMPLEADORES Y COMO PRODUCTORES DE BIENES Y SERVICIOS PARA USO PROPIO** | **1** | **0,93** | **1** | **2,22** | **1** | **0,50** | **3** | **0,85** | **Sección T** |
| 97 | Actividades de los hogares como empleadores de personal doméstico | 1 | 0,93 | 1 | 2,22 | 1 | 0,50 | 3 | 0,85 | 97 |
| 98 | Actividades de los hogares como productores de bienes y servicios para uso propio | 0 | 0,00 | 0 | 0,00 | 0 | 0,00 | 0 | 0,00 | 98 |
| **Sección U** | **ACTIVIDADES DE ORGANIZACIONES Y ORGANISMOS EXTRATERRITORIALES** | **0** | **0,00** | **0** | **0,00** | **0** | **0,00** | **0** | **0,00** | **Sección U** |
| 99 | Actividades de organizaciones y organismos extraterritoriales | 0 | 0,00 | 0 | 0,00 | 0 | 0,00 | 0 | 0,00 | 99 |
| | | | 0,00 | | 0,00 | | 0,00 | 0 | 0,00 | |
| | **OTROS SIN CLASIFICAR** | 0 | 0,00 | 0 | 0,00 | 0 | 0,00 | **0** | **0,00** | |
| | | | 0,00 | | 0,00 | | 0,00 | | 0,00 | |
| | **TOTAL** | **108** | **100,00** | **45** | **100,00** | **201** | **100,00** | **354** | **100,00** | |

## ACCIDENTES MORTALES EN JORNADA DE TRABAJO POR SECCIONES, EN LA COMUNITAT VALENCIANA Y SUS PROVINCIAS

**Datos contabilizados según fecha de baja médica, correspondientes al periodo Interanual: mayo 2021 - abril 2022**

Cuadro 9

| SECCIONES CNAE-2009 | | ACCIDENTES MORTALES EN JORNADA DE TRABAJO | | | | | | | | |
|---|---|---|---|---|---|---|---|---|---|---|
| | | Provincia de Alicante | | Provincia de Castellón | | Provincia de Valencia | | Comunitat Valenciana | | CNAE-2009 |
| | | Total | % | Total | % | Total | % | Total | % | |
| Sección A | AGRICULTURA, GANADERÍA, SILVICULTURA Y PESCA | 2 | 10,5 | 1 | 5,9 | 4 | 11,8 | 7 | 10,0 | Sección A |
| Sección B | INDUSTRIAS EXTRACTIVAS | 0 | 0,0 | 0 | 0,0 | 0 | 0,0 | 0 | 0,0 | Sección B |
| Sección C | INDUSTRIA MANUFACTURERA | 1 | 5,3 | 8 | 47,1 | 5 | 14,7 | 14 | 20,0 | Sección C |
| Sección D | SUMINISTRO DE ENERGIA ELECTRICA, GAS, VAPOR Y AIRE ACONDICIONADO | 0 | 0,0 | 0 | 0,0 | 0 | 0,0 | 0 | 0,0 | Sección D |
| Sección E | SUMINISTRO DE AGUA, ACTIVIDADES DE SANEAMIENTO, GESTIÓN DE RESIDUOS Y DESCONTAMINACIÓN | 2 | 10,5 | 0 | 0,0 | 0 | 0,0 | 2 | 2,9 | Sección E |
| Sección F | CONSTRUCCIÓN | 5 | 26,3 | 1 | 5,9 | 4 | 11,8 | 10 | 14,3 | Sección F |
| Sección G | COMERCIO AL POR MAYOR Y AL POR MENOR; REPARACIÓN DE VEHÍCULOS DE MOTOR Y MOTOCICLETAS | 2 | 10,5 | 2 | 11,8 | 6 | 17,6 | 10 | 14,3 | Sección G |
| Sección H | TRANSPORTE Y ALMACENAMIENTO | 4 | 21,1 | 4 | 23,5 | 6 | 17,6 | 14 | 20,0 | Sección H |
| Sección I | HOSTELERÍA | 0 | 0,0 | 1 | 5,9 | 0 | 0,0 | 1 | 1,4 | Sección I |
| Sección J | INFORMACIÓN Y COMUNICACIONES | 0 | 0,0 | 0 | 0,0 | 0 | 0,0 | 0 | 0,0 | Sección J |
| Sección K | ACTIVIDADES FINANCIERAS Y DE SEGUROS | 0 | 0,0 | 0 | 0,0 | 1 | 2,9 | 1 | 1,4 | Sección K |
| Sección L | ACTIVIDADES INMOBILIARIAS | 0 | 0,0 | 0 | 0,0 | 0 | 0,0 | 0 | 0,0 | Sección L |
| Sección M | ACTIVIDADES PROFESIONALES, CIENTÍFICAS Y TÉCNICAS | 0 | 0,0 | 0 | 0,0 | 0 | 0,0 | 0 | 0,0 | Sección M |
| Sección N | ACTIVIDADES ADMINISTRATIVAS Y SERVICIOS AUXILIARES | 0 | 0,0 | 0 | 0,0 | 4 | 11,8 | 4 | 5,7 | Sección N |
| Sección O | ADMINISTRACIÓN PÚBLICA Y DEFENSA; SEGURIDAD SOCIAL OBLIGATORIA | 0 | 0,0 | 0 | 0,0 | 2 | 5,9 | 2 | 2,9 | Sección O |
| Sección P | EDUCACIÓN | 0 | 0,0 | 0 | 0,0 | 0 | 0,0 | 0 | 0,0 | Sección P |
| Sección Q | ACTIVIDADES SANITARIAS Y DE SERVICIOS SOCIALES | 0 | 0,0 | 0 | 0,0 | 0 | 0,0 | 0 | 0,0 | Sección Q |
| Sección R | ACTIVIDADES ARTÍSTICAS, RECREATIVAS Y DE ENTRETENIMIENTO | 1 | 5,3 | 0 | 0,0 | 1 | 2,9 | 2 | 2,9 | Sección R |
| Sección S | OTROS SERVICIOS | 2 | 10,5 | 0 | 0,0 | 1 | 2,9 | 3 | 4,3 | Sección S |
| Sección T | ACTIVIDADES DE LOS HOGARES COMO EMPLEADORES Y COMO PRODUCTORES DE BIENES Y SERVICIOS PARA USO PROPIO | 0 | 0,0 | 0 | 0,0 | 0 | 0,0 | 0 | 0,0 | Sección T |
| Sección U | ACTIVIDADES DE ORGANIZACIONES Y ORGANISMOS EXTRATERRITORIALES | 0 | 0,0 | 0 | 0,0 | 0 | 0,0 | 0 | 0,0 | Sección U |
| | | | | | | | | | | |
| | OTROS SIN CLASIFICAR | 0 | 0,0 | 0 | 0,0 | 0 | 0,0 | 0 | 0,0 | |
| | | | | | | | | | | |
| | TOTAL | 19 | 100,0 | 17 | 100,0 | 34 | 100,0 | 70 | 100,0 | |

## ACCIDENTES MORTALES EN JORNADA DE TRABAJO POR SECCIONES Y DIVISIONES, EN LA COMUNITAT VALENCIANA Y SUS PROVINCIAS

**Datos contabilizados según fecha de baja médica, correspondientes al periodo Interanual: mayo 2021 - abril 2022**

Cuadro 10

| SECCIONES Y DIVISIONES CNAE-2009 | | ACCIDENTES MORTALES EN JORNADA DE TRABAJO | | | | | | | | |
|---|---|---|---|---|---|---|---|---|---|---|
| | | Provincia de Alicante | | Provincia de Castellón | | Provincia de Valencia | | Comunitat Valenciana | | CNAE-2009 |
| | | Total | % | Total | % | Total | % | Total | % | |
| **Sección A** | **AGRICULTURA, GANADERÍA, SILVICULTURA Y PESCA** | **2** | **10,53** | **1** | **5,88** | **4** | **11,76** | **7** | **10,00** | **Sección A** |
| 01 | Agricultura, ganadería, caza y servicios relacionados con las mismas | 2 | 10,53 | 1 | 5,88 | 4 | 11,76 | 7 | 10,00 | 01 |
| 02 | Silvicultura y explotación forestal | 0 | 0,00 | 0 | 0,00 | 0 | 0,00 | 0 | 0,00 | 02 |
| 03 | Pesca y acuicultura | 0 | 0,00 | 0 | 0,00 | 0 | 0,00 | 0 | 0,00 | 03 |
| **Sección B** | **INDUSTRIAS EXTRACTIVAS** | **0** | **0,00** | **0** | **0,00** | **0** | **0,00** | **0** | **0,00** | **Sección B** |
| 05 | Extracción de antracita, hulla y lignito | 0 | 0,00 | 0 | 0,00 | 0 | 0,00 | 0 | 0,00 | 05 |
| 06 | Extracción de crudo de petróleo y gas natural | 0 | 0,00 | 0 | 0,00 | 0 | 0,00 | 0 | 0,00 | 06 |
| 07 | Extracción de minerales metálicos | 0 | 0,00 | 0 | 0,00 | 0 | 0,00 | 0 | 0,00 | 07 |
| 08 | Otras industrias extractivas | 0 | 0,00 | 0 | 0,00 | 0 | 0,00 | 0 | 0,00 | 08 |
| 09 | Actividades de apoyo a las industrias extractivas | 0 | 0,00 | 0 | 0,00 | 0 | 0,00 | 0 | 0,00 | 09 |
| **Sección C** | **INDUSTRIA MANUFACTURERA** | **1** | **5,26** | **8** | **47,06** | **5** | **14,71** | **14** | **20,00** | **Sección C** |
| 10 | Industria de la alimentación | 0 | 0,00 | 0 | 0,00 | 0 | 0,00 | 0 | 0,00 | 10 |
| 11 | Fabricación de bebidas | 0 | 0,00 | 0 | 0,00 | 0 | 0,00 | 0 | 0,00 | 11 |
| 12 | Industria del tabaco | 0 | 0,00 | 0 | 0,00 | 0 | 0,00 | 0 | 0,00 | 12 |
| 13 | Industria textil | 0 | 0,00 | 0 | 0,00 | 1 | 2,94 | 1 | 1,43 | 13 |
| 14 | Confección de prendas de vestir | 0 | 0,00 | 0 | 0,00 | 0 | 0,00 | 0 | 0,00 | 14 |
| 15 | Industria del cuero y del calzado | 0 | 0,00 | 0 | 0,00 | 0 | 0,00 | 0 | 0,00 | 15 |
| 16 | Industria de la madera y del corcho, excepto muebles; cestería y espartería | 0 | 0,00 | 1 | 5,88 | 0 | 0,00 | 1 | 1,43 | 16 |
| 17 | Industria del papel | 0 | 0,00 | 1 | 5,88 | 0 | 0,00 | 1 | 1,43 | 17 |
| 18 | Artes gráficas y reproducción de soportes grabados | 0 | 0,00 | 0 | 0,00 | 0 | 0,00 | 0 | 0,00 | 18 |
| 19 | Coquerías y refino de petróleo | 0 | 0,00 | 0 | 0,00 | 0 | 0,00 | 0 | 0,00 | 19 |
| 20 | Industria química | 0 | 0,00 | 0 | 0,00 | 0 | 0,00 | 0 | 0,00 | 20 |
| 21 | Fabricación de productos farmacéuticos | 0 | 0,00 | 0 | 0,00 | 0 | 0,00 | 0 | 0,00 | 21 |
| 22 | Fabricación de productos de caucho y plásticos | 1 | 5,26 | 0 | 0,00 | 0 | 0,00 | 1 | 1,43 | 22 |
| 23 | Fabricación de otros productos minerales no metálicos | 0 | 0,00 | 2 | 11,76 | 1 | 2,94 | 3 | 4,29 | 23 |
| 24 | Metalurgia; fabricación de productos de hierro, acero y ferroaleaciones | 0 | 0,00 | 0 | 0,00 | 0 | 0,00 | 0 | 0,00 | 24 |
| 25 | Fabricación de productos metálicos, excepto maquinaria y equipo | 0 | 0,00 | 1 | 5,88 | 0 | 0,00 | 1 | 1,43 | 25 |
| 26 | Fabricación de productos informáticos, electrónicos y ópticos | 0 | 0,00 | 0 | 0,00 | 0 | 0,00 | 0 | 0,00 | 26 |
| 27 | Fabricación de material y equipo eléctrico | 0 | 0,00 | 0 | 0,00 | 1 | 2,94 | 1 | 1,43 | 27 |
| 28 | Fabricación de maquinaria y equipo n.c.o.p. | 0 | 0,00 | 2 | 11,76 | 0 | 0,00 | 2 | 2,86 | 28 |
| 29 | Fabricación de vehículos de motor, remolques y semirremolques | 0 | 0,00 | 0 | 0,00 | 1 | 2,94 | 1 | 1,43 | 29 |
| 30 | Fabricación de otro material de transporte | 0 | 0,00 | 0 | 0,00 | 0 | 0,00 | 0 | 0,00 | 30 |
| 31 | Fabricación de muebles | 0 | 0,00 | 0 | 0,00 | 0 | 0,00 | 0 | 0,00 | 31 |
| 32 | Otras industrias manufactureras | 0 | 0,00 | 0 | 0,00 | 0 | 0,00 | 0 | 0,00 | 32 |
| 33 | Reparación e instalación de maquinaria y equipo | 0 | 0,00 | 1 | 5,88 | 1 | 2,94 | 2 | 2,86 | 33 |
| **Sección D** | **SUMINISTRO DE ENERGIA ELECTRICA, GAS, VAPOR Y AIRE ACONDICIONADO** | **0** | **0,00** | **0** | **0,00** | **0** | **0,00** | **0** | **0,00** | **Sección D** |
| 35 | Suministro de energía eléctrica, gas, vapor y aire acondicionado | 0 | 0,00 | 0 | 0,00 | 0 | 0,00 | 0 | 0,00 | 35 |
| **Sección E** | **SUMINISTRO DE AGUA, ACTIVIDADES DE SANEAMIENTO, GESTIÓN DE RESIDUOS Y DESCONTAMINACIÓN** | **2** | **10,53** | **0** | **0,00** | **0** | **0,00** | **2** | **2,86** | **Sección E** |
| 36 | Captación, depuración y distribución de agua | 0 | 0,00 | 0 | 0,00 | 0 | 0,00 | 0 | 0,00 | 36 |
| 37 | Recogida y tratamiento de aguas residuales | 0 | 0,00 | 0 | 0,00 | 0 | 0,00 | 0 | 0,00 | 37 |
| 38 | Recogida, tratamiento y eliminación de residuos; valorización | 2 | 10,53 | 0 | 0,00 | 0 | 0,00 | 2 | 2,86 | 38 |
| 39 | Actividades de descontaminación y otros servicios de gestión de residuos | 0 | 0,00 | 0 | 0,00 | 0 | 0,00 | 0 | 0,00 | 39 |
| **Sección F** | **CONSTRUCCIÓN** | **5** | **26,32** | **1** | **5,88** | **4** | **11,76** | **10** | **14,29** | **Sección F** |
| 41 | Construcción de edificios | 3 | 15,79 | 1 | 5,88 | 1 | 2,94 | 5 | 7,14 | 41 |
| 42 | Ingeniería civil | 0 | 0,00 | 0 | 0,00 | 1 | 2,94 | 1 | 1,43 | 42 |
| 43 | Actividades de construcción especializada | 2 | 10,53 | 0 | 0,00 | 2 | 5,88 | 4 | 5,71 | 43 |
| **Sección G** | **COMERCIO AL POR MAYOR Y AL POR MENOR; REPARACIÓN DE VEHÍCULOS DE MOTOR Y MOTOCICLETAS** | **2** | **10,53** | **2** | **11,76** | **6** | **17,65** | **10** | **14,29** | **Sección G** |
| 45 | Venta y reparación de vehículos de motor y motocicletas | 0 | 0,00 | 1 | 5,88 | 0 | 0,00 | 1 | 1,43 | 45 |
| 46 | Comercio al por mayor e intermediarios del comercio, excepto de vehículos de motor y motocicletas | 2 | 10,53 | 1 | 5,88 | 6 | 17,65 | 9 | 12,86 | 46 |
| 47 | Comercio al por menor, excepto de vehículos de motor y motocicletas | 0 | 0,00 | 0 | 0,00 | 0 | 0,00 | 0 | 0,00 | 47 |
| **Sección H** | **TRANSPORTE Y ALMACENAMIENTO** | **4** | **21,05** | **4** | **23,53** | **6** | **17,65** | **14** | **20,00** | **Sección H** |
| 49 | Transporte terrestre y por tubería | 4 | 21,05 | 3 | 17,65 | 6 | 17,65 | 13 | 18,57 | 49 |
| 50 | Transporte marítimo y por vías navegables interiores | 0 | 0,00 | 0 | 0,00 | 0 | 0,00 | 0 | 0,00 | 50 |
| 51 | Transporte aéreo | 0 | 0,00 | 0 | 0,00 | 0 | 0,00 | 0 | 0,00 | 51 |
| 52 | Almacenamiento y actividades anexas al transporte | 0 | 0,00 | 1 | 5,88 | 0 | 0,00 | 1 | 1,43 | 52 |
| 53 | Actividades postales y de correos | 0 | 0,00 | 0 | 0,00 | 0 | 0,00 | 0 | 0,00 | 53 |
| **Sección I** | **HOSTELERÍA** | **0** | **0,00** | **1** | **5,88** | **0** | **0,00** | **1** | **1,43** | **Sección I** |
| 55 | Servicios de alojamiento | 0 | 0,00 | 0 | 0,00 | 0 | 0,00 | 0 | 0,00 | 55 |
| 56 | Servicios de comidas y bebidas | 0 | 0,00 | 1 | 5,88 | 0 | 0,00 | 1 | 1,43 | 56 |

| CNAE-2009 | ACCIDENTES MORTALES - SECCIONES Y DIVISIONES | Provincia de Alicante | | Provincia de Castellón | | Provincia de Valencia | | Comunitat | | CNAE-2009 |
|---|---|---|---|---|---|---|---|---|---|---|
| | | Total | % | Total | % | Total | % | Total | % | Cuadro 10 |
| **Sección J** | **INFORMACIÓN Y COMUNICACIONES** | **0** | **0,00** | **0** | **0,00** | **0** | **0,00** | **0** | **0,00** | **Sección J** |
| 58 | Edición | 0 | 0,00 | 0 | 0,00 | 0 | 0,00 | 0 | 0,00 | 58 |
| 59 | Actividades cinematográficas, de vídeo y de televisión, grabación de sonido y edición musical | 0 | 0,00 | 0 | 0,00 | 0 | 0,00 | 0 | 0,00 | 59 |
| 60 | Actividades de programación y emisión de radio y televisión | 0 | 0,00 | 0 | 0,00 | 0 | 0,00 | 0 | 0,00 | 60 |
| 61 | Telecomunicaciones | 0 | 0,00 | 0 | 0,00 | 0 | 0,00 | 0 | 0,00 | 61 |
| 62 | Programación, consultoría y otras actividades relacionadas con la informática | 0 | 0,00 | 0 | 0,00 | 0 | 0,00 | 0 | 0,00 | 62 |
| 63 | Servicios de información | 0 | 0,00 | 0 | 0,00 | 0 | 0,00 | 0 | 0,00 | 63 |
| **Sección K** | **ACTIVIDADES FINANCIERAS Y DE SEGUROS** | **0** | **0,00** | **0** | **0,00** | **1** | **2,94** | **1** | **1,43** | **Sección K** |
| 64 | Servicios financieros, excepto seguros y fondos de pensiones | 0 | 0,00 | 0 | 0,00 | 0 | 0,00 | 0 | 0,00 | 64 |
| 65 | Seguros, reaseguros y fondos de pensiones, excepto Seguridad Social obligatoria | 0 | 0,00 | 0 | 0,00 | 1 | 2,94 | 1 | 1,43 | 65 |
| 66 | Actividades auxiliares a los servicios financieros y a los seguros | 0 | 0,00 | 0 | 0,00 | 0 | 0,00 | 0 | 0,00 | 66 |
| **Sección L** | **ACTIVIDADES INMOBILIARIAS** | **0** | **0,00** | **0** | **0,00** | **0** | **0,00** | **0** | **0,00** | **Sección L** |
| 68 | Actividades inmobiliarias | 0 | 0,00 | 0 | 0,00 | 0 | 0,00 | 0 | 0,00 | 68 |
| **Sección M** | **ACTIVIDADES PROFESIONALES, CIENTÍFICAS Y TÉCNICAS** | **0** | **0,00** | **0** | **0,00** | **0** | **0,00** | **0** | **0,00** | **Sección M** |
| 69 | Actividades jurídicas y de contabilidad | 0 | 0,00 | 0 | 0,00 | 0 | 0,00 | 0 | 0,00 | 69 |
| 70 | Actividades de las sedes centrales; actividades de consultoría de gestión empresarial | 0 | 0,00 | 0 | 0,00 | 0 | 0,00 | 0 | 0,00 | 70 |
| 71 | Servicios técnicos de arquitectura e ingeniería; ensayos y análisis técnicos | 0 | 0,00 | 0 | 0,00 | 0 | 0,00 | 0 | 0,00 | 71 |
| 72 | Investigación y desarrollo | 0 | 0,00 | 0 | 0,00 | 0 | 0,00 | 0 | 0,00 | 72 |
| 73 | Publicidad y estudios de mercado | 0 | 0,00 | 0 | 0,00 | 0 | 0,00 | 0 | 0,00 | 73 |
| 74 | Otras actividades profesionales, científicas y técnicas | 0 | 0,00 | 0 | 0,00 | 0 | 0,00 | 0 | 0,00 | 74 |
| 75 | Actividades veterinarias | 0 | 0,00 | 0 | 0,00 | 0 | 0,00 | 0 | 0,00 | 75 |
| **Sección N** | **ACTIVIDADES ADMINISTRATIVAS Y SERVICIOS AUXILIARES** | **0** | **0,00** | **0** | **0,00** | **4** | **11,76** | **4** | **5,71** | **Sección N** |
| 77 | Actividades de alquiler | 0 | 0,00 | 0 | 0,00 | 0 | 0,00 | 0 | 0,00 | 77 |
| 78 | Actividades relacionadas con el empleo | 0 | 0,00 | 0 | 0,00 | 3 | 8,82 | 3 | 4,29 | 78 |
| 79 | Actividades de agencias de viajes, operadores turísticos, servicios de reservas y otros relacionados | 0 | 0,00 | 0 | 0,00 | 0 | 0,00 | 0 | 0,00 | 79 |
| 80 | Actividades de seguridad e investigación | 0 | 0,00 | 0 | 0,00 | 0 | 0,00 | 0 | 0,00 | 80 |
| 81 | Servicios a edificios y actividades de jardinería | 0 | 0,00 | 0 | 0,00 | 1 | 2,94 | 1 | 1,43 | 81 |
| 82 | Actividades administrativas de oficina y otras actividades auxiliares a las empresas | 0 | 0,00 | 0 | 0,00 | 0 | 0,00 | 0 | 0,00 | 82 |
| **Sección O** | **ADMINISTRACIÓN PÚBLICA Y DEFENSA; SEGURIDAD SOCIAL OBLIGATORIA** | **0** | **0,00** | **0** | **0,00** | **2** | **5,88** | **2** | **2,86** | **Sección O** |
| 84 | Administración Pública y defensa; Seguridad Social obligatoria | 0 | 0,00 | 0 | 0,00 | 2 | 5,88 | 2 | 2,86 | 84 |
| **Sección P** | **EDUCACIÓN** | **0** | **0,00** | **0** | **0,00** | **0** | **0,00** | **0** | **0,00** | **Sección P** |
| 85 | Educación | 0 | 0,00 | 0 | 0,00 | 0 | 0,00 | 0 | 0,00 | 85 |
| **Sección Q** | **ACTIVIDADES SANITARIAS Y DE SERVICIOS SOCIALES** | **0** | **0,00** | **0** | **0,00** | **0** | **0,00** | **0** | **0,00** | **Sección Q** |
| 86 | Actividades sanitarias | 0 | 0,00 | 0 | 0,00 | 0 | 0,00 | 0 | 0,00 | 86 |
| 87 | Asistencia en establecimientos residenciales | 0 | 0,00 | 0 | 0,00 | 0 | 0,00 | 0 | 0,00 | 87 |
| 88 | Actividades de servicios sociales sin alojamiento | 0 | 0,00 | 0 | 0,00 | 0 | 0,00 | 0 | 0,00 | 88 |
| **Sección R** | **ACTIVIDADES ARTÍSTICAS, RECREATIVAS Y DE ENTRETENIMIENTO** | **1** | **5,26** | **0** | **0,00** | **1** | **2,94** | **2** | **2,86** | **Sección R** |
| 90 | Actividades de creación, artísticas y espectáculos | 0 | 0,00 | 0 | 0,00 | 0 | 0,00 | 0 | 0,00 | 90 |
| 91 | Actividades de bibliotecas, archivos, museos y otras actividades culturales | 0 | 0,00 | 0 | 0,00 | 1 | 2,94 | 1 | 1,43 | 91 |
| 92 | Actividades de juegos de azar y apuestas | 0 | 0,00 | 0 | 0,00 | 0 | 0,00 | 0 | 0,00 | 92 |
| 93 | Actividades deportivas, recreativas y de entretenimiento | 1 | 5,26 | 0 | 0,00 | 0 | 0,00 | 1 | 1,43 | 93 |
| **Sección S** | **OTROS SERVICIOS** | **2** | **10,53** | **0** | **0,00** | **1** | **2,94** | **3** | **4,29** | **Sección S** |
| 94 | Actividades asociativas | 1 | 5,26 | 0 | 0,00 | 1 | 2,94 | 2 | 2,86 | 94 |
| 95 | Reparación de ordenadores, efectos personales y artículos de uso doméstico | 0 | 0,00 | 0 | 0,00 | 0 | 0,00 | 0 | 0,00 | 95 |
| 96 | Otros servicios personales | 1 | 5,26 | 0 | 0,00 | 0 | 0,00 | 1 | 1,43 | 96 |
| **Sección T** | **ACTIVIDADES DE LOS HOGARES COMO EMPLEADORES Y COMO PRODUCTORES DE BIENES Y SERVICIOS PARA USO PROPIO** | **0** | **0,00** | **0** | **0,00** | **0** | **0,00** | **0** | **0,00** | **Sección T** |
| 97 | Actividades de los hogares como empleadores de personal doméstico | 0 | 0,00 | 0 | 0,00 | 0 | 0,00 | 0 | 0,00 | 97 |
| 98 | Actividades de los hogares como productores de bienes y servicios para uso propio | 0 | 0,00 | 0 | 0,00 | 0 | 0,00 | 0 | 0,00 | 98 |
| **Sección U** | **ACTIVIDADES DE ORGANIZACIONES Y ORGANISMOS EXTRATERRITORIALES** | **0** | **0,00** | **0** | **0,00** | **0** | **0,00** | **0** | **0,00** | **Sección U** |
| 99 | Actividades de organizaciones y organismos extraterritoriales | 0 | 0,00 | 0 | 0,00 | 0 | 0,00 | 0 | 0,00 | 99 |
| | | | | | | | | | | |
| | **OTROS SIN CLASIFICAR** | 0 | 0,00 | 0 | 0,00 | 0 | 0,00 | 0 | 0,00 | |
| | | | | | | | | | | |
| | **TOTAL** | **19** | **100,00** | **17** | **100,00** | **34** | **100,00** | **70** | **100,00** | |

## ÍNDICE DE INCIDENCIA DEL TOTAL DE ACCIDENTES CON BAJA EN JORNADA DE TRABAJO POR SECCIONES DEL CNAE-2009, EN LA COMUNITAT VALENCIANA Y SUS PROVINCIAS

**Datos contabilizados según fecha de baja médica, correspondientes al periodo Interanual: mayo 2021 - abril 2022**

Cuadro 11

| SECCIONES CNAE-2009 | | ÍNDICE DE INCIDENCIA DEL TOTAL DE ACCIDENTES EN JORNADA DE TRABAJO | | | | |
|---|---|---|---|---|---|---|
| | | Provincia de Alicante | Provincia de Castellón | Provincia de Valencia | Comunitat Valenciana | CNAE-2009 |
| | | Total | Total | Total | Total | |
| Sección A | AGRICULTURA, GANADERÍA, SILVICULTURA Y PESCA | 4.437,5 | 6.373,5 | 5.418,4 | 5.296,2 | Sección A |
| Sección B | INDUSTRIAS EXTRACTIVAS | 4.377,3 | 2.506,0 | 3.781,9 | 3.797,9 | Sección B |
| Sección C | INDUSTRIA MANUFACTURERA | 2.903,7 | 4.588,3 | 3.680,8 | 3.606,1 | Sección C |
| Sección D | SUMINISTRO DE ENERGIA ELECTRICA, GAS, VAPOR Y AIRE ACONDICIONADO | 966,2 | 1.021,6 | 1.851,6 | 1.563,1 | Sección D |
| Sección E | SUMINISTRO DE AGUA, ACTIVIDADES DE SANEAMIENTO, GESTIÓN DE RESIDUOS Y DESCONTAMINACIÓN | 5.203,5 | 4.475,0 | 4.614,2 | 4.807,3 | Sección E |
| Sección F | CONSTRUCCIÓN | 5.064,3 | 6.346,5 | 6.038,7 | 5.703,7 | Sección F |
| Sección G | COMERCIO AL POR MAYOR Y AL POR MENOR; REPARACIÓN DE VEHÍCULOS DE MOTOR Y MOTOCICLETAS | 1.652,4 | 2.152,3 | 2.055,4 | 1.923,0 | Sección G |
| Sección H | TRANSPORTE Y ALMACENAMIENTO | 3.702,0 | 4.032,5 | 3.880,3 | 3.844,8 | Sección H |
| Sección I | HOSTELERÍA | 2.249,9 | 2.718,9 | 2.866,5 | 2.578,3 | Sección I |
| Sección J | INFORMACIÓN Y COMUNICACIONES | 855,5 | 1.092,5 | 630,1 | 726,0 | Sección J |
| Sección K | ACTIVIDADES FINANCIERAS Y DE SEGUROS | 185,8 | 484,3 | 216,7 | 235,2 | Sección K |
| Sección L | ACTIVIDADES INMOBILIARIAS | 398,3 | 929,0 | 727,8 | 587,0 | Sección L |
| Sección M | ACTIVIDADES PROFESIONALES, CIENTÍFICAS Y TÉCNICAS | 507,9 | 412,9 | 537,5 | 516,5 | Sección M |
| Sección N | ACTIVIDADES ADMINISTRATIVAS Y SERVICIOS AUXILIARES | 2.908,6 | 5.169,1 | 4.166,3 | 3.884,1 | Sección N |
| Sección O | ADMINISTRACIÓN PÚBLICA Y DEFENSA; SEGURIDAD SOCIAL OBLIGATORIA | 2.213,9 | 2.214,4 | 2.243,3 | 2.229,5 | Sección O |
| Sección P | EDUCACIÓN | 556,8 | 539,3 | 571,8 | 563,4 | Sección P |
| Sección Q | ACTIVIDADES SANITARIAS Y DE SERVICIOS SOCIALES | 1.941,9 | 1.923,0 | 1.838,3 | 1.883,5 | Sección Q |
| Sección R | ACTIVIDADES ARTÍSTICAS, RECREATIVAS Y DE ENTRETENIMIENTO | 1.860,9 | 3.243,4 | 2.703,6 | 2.471,4 | Sección R |
| Sección S | OTROS SERVICIOS | 1.216,7 | 1.680,6 | 1.325,8 | 1.328,0 | Sección S |
| Sección T | ACTIVIDADES DE LOS HOGARES COMO EMPLEADORES Y COMO PRODUCTORES DE BIENES Y SERVICIOS PARA USO PROPIO | 583,0 | 445,4 | 490,2 | 514,4 | Sección T |
| Sección U | ACTIVIDADES DE ORGANIZACIONES Y ORGANISMOS EXTRATERRITORIALES | 1.801,8 | 0,0 | 1.206,0 | 5.772,7 | Sección U |
| | | | | | | |
| | OTROS SIN CLASIFICAR | 0 | 0 | 0 | 0 | |
| | | | | | | |
| | TOTAL | 2.282,3 | 3.223,3 | 2.680,6 | 2.611,5 | |

# ÍNDICE DE INCIDENCIA DEL TOTAL DE ACCIDENTES CON BAJA EN JORNADA DE TRABAJO POR SECCIONES Y DIVISIONES, EN LA COMUNITAT VALENCIANA Y SUS PROVINCIAS

**Datos contabilizados según fecha de baja médica, correspondientes al periodo Interanual: mayo 2021 - abril 2022**

Cuadro 12

| SECCIONES Y DIVISIONES CNAE-2009 | | ÍNDICE DE INCIDENCIA DEL TOTAL DE ACCIDENTES EN JORNADA DE TRABAJO | | | | |
|---|---|---|---|---|---|---|
| | | Provincia de Alicante | Provincia de Castellón | Provincia de Valencia | Comunitat Valenciana | CNAE-2009 |
| | | Total | Total | Total | Total | |
| **Sección A** | **AGRICULTURA, GANADERÍA, SILVICULTURA Y PESCA** | **4.437,5** | **6.373,5** | **5418,4** | **5.296,2** | **Sección A** |
| 01 | Agricultura, ganadería, caza y servicios relacionados con las mismas | 4.000,5 | 6.156,8 | 5.384,7 | 5.092,0 | 01 |
| 02 | Silvicultura y explotación forestal | 9.363,9 | 7.729,7 | 6.044,9 | 7.059,2 | 02 |
| 03 | Pesca y acuicultura | 9.479,6 | 7.706,7 | 4.707,4 | 8.131,7 | 03 |
| **Sección B** | **INDUSTRIAS EXTRACTIVAS** | **4.377,3** | **2.506,0** | **3.781,9** | **3.797,9** | **Sección B** |
| 05 | Extracción de antracita, hulla y lignito | 0,0 | 0,0 | 0,0 | 0,0 | 05 |
| 06 | Extracción de crudo de petróleo y gas natural | 0,0 | 0,0 | 0,0 | 0,0 | 06 |
| 07 | Extracción de minerales metálicos | 0,0 | 0,0 | 0,0 | 9.230,8 | 07 |
| 08 | Otras industrias extractivas | 4.344,3 | 2.628,3 | 3.863,0 | 3.842,6 | 08 |
| 09 | Actividades de apoyo a las industrias extractivas | 13.186,8 | 0,0 | 0,0 | 2.414,5 | 09 |
| **Sección C** | **INDUSTRIA MANUFACTURERA** | **2.903,7** | **4.588,3** | **3.680,8** | **3.606,1** | **Sección C** |
| 10 | Industria de la alimentación | 3.288,6 | 5.329,8 | 4.933,6 | 4.546,8 | 10 |
| 11 | Fabricación de bebidas | 2.610,4 | 5.415,2 | 3.093,2 | 3.146,6 | 11 |
| 12 | Industria del tabaco | 0,0 | ,0 | 0,0 | 0,0 | 12 |
| 13 | Industria textil | 3.223,0 | 1.625,1 | 2.561,1 | 2.839,7 | 13 |
| 14 | Confección de prendas de vestir | 551,8 | 1.690,1 | 995,1 | 928,5 | 14 |
| 15 | Industria del cuero y del calzado | 1.279,3 | 2.744,7 | 1.781,3 | 1.329,6 | 15 |
| 16 | Industria de la madera y del corcho, excepto muebles; cestería y espartería | 4.265,4 | 7.075,1 | 4.493,1 | 4.773,6 | 16 |
| 17 | Industria del papel | 1.758,2 | 1.697,8 | 2.843,5 | 2.239,1 | 17 |
| 18 | Artes gráficas y reproducción de soportes grabados | 1.412,0 | 1.531,1 | 2.282,8 | 1.953,5 | 18 |
| 19 | Coquerías y refino de petróleo | 0,0 | 0,0 | 0,0 | 0,0 | 19 |
| 20 | Industria química | 3.715,5 | 2.248,4 | 2.910,0 | 2.803,9 | 20 |
| 21 | Fabricación de productos farmacéuticos | 501,8 | 0,0 | 1.340,5 | 838,4 | 21 |
| 22 | Fabricación de productos de caucho y plásticos | 3.731,7 | 3.181,7 | 3.795,0 | 3.730,2 | 22 |
| 23 | Fabricación de otros productos minerales no metálicos | 4.710,2 | 5.243,8 | 4.230,4 | 4.985,6 | 23 |
| 24 | Metalurgia; fabricación de productos de hierro, acero y ferroaleaciones | 4.990,1 | 5.755,4 | 5.034,8 | 5.093,2 | 24 |
| 25 | Fabricación de productos metálicos, excepto maquinaria y equipo | 4.548,5 | 7.908,8 | 5.194,1 | 5.251,3 | 25 |
| 26 | Fabricación de productos informáticos, electrónicos y ópticos | 0,0 | 49.717,5 | 1.103,9 | 1.972,2 | 26 |
| 27 | Fabricación de material y equipo eléctrico | 1.866,9 | 5.613,8 | 1.941,2 | 2.427,0 | 27 |
| 28 | Fabricación de maquinaria y equipo n.c.o.p. | 3.101,1 | 4.861,3 | 3.624,0 | 3.810,6 | 28 |
| 29 | Fabricación de vehículos de motor, remolques y semirremolques | 7.552,4 | 3.263,0 | 1.928,4 | 2.109,0 | 29 |
| 30 | Fabricación de otro material de transporte | 3.924,8 | 8.547,0 | 2.353,7 | 2.827,2 | 30 |
| 31 | Fabricación de muebles | 2.624,7 | 3.193,0 | 3.754,7 | 3.429,0 | 31 |
| 32 | Otras industrias manufactureras | 1.733,9 | 3.390,3 | 2.437,6 | 2.244,0 | 32 |
| 33 | Reparación e instalación de maquinaria y equipo | 4.526,1 | 5.402,1 | 5.315,6 | 5.149,9 | 33 |
| **Sección D** | **SUMINISTRO DE ENERGIA ELECTRICA, GAS, VAPOR Y AIRE ACONDICIONADO** | **966,2** | **1.021,6** | **1.851,6** | **1.563,1** | **Sección D** |
| 35 | Suministro de energía eléctrica, gas, vapor y aire acondicionado | 966,2 | 1.021,6 | 1.851,6 | 1.563,1 | 35 |
| **Sección E** | **SUMINISTRO DE AGUA, ACTIVIDADES DE SANEAMIENTO, GESTIÓN DE RESIDUOS Y DESCONTAMINACIÓN** | **5.203,5** | **4.475,0** | **4.614,2** | **4.807,3** | **Sección E** |
| 36 | Captación, depuración y distribución de agua | 2.094,9 | 2.247,2 | 1.874,9 | 2.005,5 | 36 |
| 37 | Recogida y tratamiento de aguas residuales | 3.655,5 | 4.759,9 | 4.163,4 | 4.232,8 | 37 |
| 38 | Recogida, tratamiento y eliminación de residuos; valorización | 7.020,7 | 5.454,5 | 5.940,9 | 6.265,9 | 38 |
| 39 | Actividades de descontaminación y otros servicios de gestión de residuos | 20.618,6 | 6.504,1 | 8.856,1 | 10.590,6 | 39 |
| **Sección F** | **CONSTRUCCIÓN** | **5.064,3** | **6.346,5** | **6.038,7** | **5.703,7** | **Sección F** |
| 41 | Construcción de edificios | 5.490,9 | 7.957,0 | 6.671,5 | 6.380,3 | 41 |
| 42 | Ingeniería civil | 3.856,6 | 4.055,2 | 6.632,4 | 5.243,4 | 42 |
| 43 | Actividades de construcción especializada | 4.861,0 | 5.379,7 | 5.624,2 | 5.306,9 | 43 |
| **Sección G** | **COMERCIO AL POR MAYOR Y AL POR MENOR; REPARACIÓN DE VEHÍCULOS DE MOTOR Y MOTOCICLETAS** | **1.652,4** | **2.152,3** | **2.055,4** | **1.923,0** | **Sección G** |
| 45 | Venta y reparación de vehículos de motor y motocicletas | 2.644,3 | 3.128,6 | 3.114,5 | 2.943,7 | 45 |
| 46 | Comercio al por mayor e intermediarios del comercio, excepto de vehículos de motor y motocicletas | 1.901,4 | 3.088,7 | 2.711,1 | 2.511,6 | 46 |
| 47 | Comercio al por menor, excepto de vehículos de motor y motocicletas | 1.367,7 | 1.217,4 | 1.422,8 | 1.380,4 | 47 |
| **Sección H** | **TRANSPORTE Y ALMACENAMIENTO** | **3.702,0** | **4.032,5** | **3.880,3** | **3.844,8** | **Sección H** |
| 49 | Transporte terrestre y por tubería | 3.669,7 | 3.840,0 | 3.917,2 | 3.833,7 | 49 |
| 50 | Transporte marítimo y por vías navegables interiores | 3.702,5 | 7.547,2 | 5.330,1 | 4.262,8 | 50 |
| 51 | Transporte aéreo | 1.723,8 | 2.110,8 | 1.894,6 | 1.820,7 | 51 |
| 52 | Almacenamiento y actividades anexas al transporte | 2.495,0 | 3.832,6 | 2.859,0 | 2.858,7 | 52 |
| 53 | Actividades postales y de correos | 6.974,2 | 6.445,1 | 7.327,6 | 7.122,0 | 53 |
| **Sección I** | **HOSTELERÍA** | **2.249,9** | **2.718,9** | **2.866,5** | **2.578,3** | **Sección I** |
| 55 | Servicios de alojamiento | 2.817,1 | 4.359,9 | 2.811,0 | 3.047,2 | 55 |
| 56 | Servicios de comidas y bebidas | 2.126,3 | 2.378,8 | 2.871,6 | 2.504,1 | 56 |

| SECCIONES Y DIVISIONES CNAE-2009 | | ÍNDICE DE INCIDENCIA DEL TOTAL DE ACCIDENTES EN JORNADA DE TRABAJO | | | | |
|---|---|---|---|---|---|---|
| | | Provincia de Alicante | Provincia de Castellón | Provincia de Valencia | Comunitat Valenciana | CNAE-2009 |
| | | Total | Total | Total | Total | |
| **Sección J** | **INFORMACIÓN Y COMUNICACIONES** | **855,5** | 1.092,5 | **630,1** | **726,0** | **Sección J** |
| 58 | Edición | ,0 | 0,0 | 206,8 | 157,8 | 58 |
| 59 | Actividades cinematográficas, de vídeo y de televisión, grabación de sonido y edición musical | 1.253,4 | 1.613,6 | 742,6 | 904,4 | 59 |
| 60 | Actividades de programación y emisión de radio y televisión | 1.661,1 | 6.138,1 | 3.428,9 | 2.911,7 | 60 |
| 61 | Telecomunicaciones | 2.913,7 | 3.190,9 | 1.569,6 | 2.200,5 | 61 |
| 62 | Programación, consultoría y otras actividades relacionadas con la informática | 193,5 | 291,9 | 142,6 | 167,0 | 62 |
| 63 | Servicios de información | 1.150,5 | 0,0 | 1.934,6 | 1.665,2 | 63 |
| **Sección K** | **ACTIVIDADES FINANCIERAS Y DE SEGUROS** | **185,8** | **484,3** | **216,7** | **235,2** | **Sección K** |
| 64 | Servicios financieros, excepto seguros y fondos de pensiones | 224,5 | 402,2 | 223,1 | 243,6 | 64 |
| 65 | Seguros, reaseguros y fondos de pensiones, excepto Seguridad Social obligatoria | 81,9 | 0,0 | 210,9 | 156,4 | 65 |
| 66 | Actividades auxiliares a los servicios financieros y a los seguros | 163,8 | 682,9 | 210,1 | 250,7 | 66 |
| **Sección L** | **ACTIVIDADES INMOBILIARIAS** | **398,3** | **929,0** | **727,8** | **587,0** | **Sección L** |
| 68 | Actividades inmobiliarias | 398,3 | 929,0 | 727,8 | 587,0 | 68 |
| **Sección M** | **ACTIVIDADES PROFESIONALES, CIENTÍFICAS Y TÉCNICAS** | **507,9** | **412,9** | **537,5** | **516,5** | **Sección M** |
| 69 | Actividades jurídicas y de contabilidad | 205,9 | 139,8 | 226,1 | 210,0 | 69 |
| 70 | Actividades de las sedes centrales; actividades de consultoría de gestión empresarial | 243,2 | 617,5 | 173,5 | 233,5 | 70 |
| 71 | Servicios técnicos de arquitectura e ingeniería; ensayos y análisis técnicos | 647,2 | 765,3 | 793,7 | 754,9 | 71 |
| 72 | Investigación y desarrollo | 583,0 | 0,0 | 395,0 | 394,4 | 72 |
| 73 | Publicidad y estudios de mercado | 463,2 | 1.082,1 | 389,1 | 470,3 | 73 |
| 74 | Otras actividades profesionales, científicas y técnicas | 1.235,1 | 318,9 | 1.109,5 | 1.077,1 | 74 |
| 75 | Actividades veterinarias | 708,1 | 812,6 | 1.149,6 | 941,4 | 75 |
| **Sección N** | **ACTIVIDADES ADMINISTRATIVAS Y SERVICIOS AUXILIARES** | **2.908,6** | **5.169,1** | **4.166,3** | **3.884,1** | **Sección N** |
| 77 | Actividades de alquiler | 2.054,9 | 1.165,0 | 2.497,2 | 2.194,2 | 77 |
| 78 | Actividades relacionadas con el empleo | 6.211,5 | 10.558,4 | 8.354,0 | 8.295,5 | 78 |
| 79 | Actividades de agencias de viajes, operadores turísticos, servicios de reservas y otros relacionados | 213,5 | 0,0 | 182,4 | 179,0 | 79 |
| 80 | Actividades de seguridad e investigación | 2.612,9 | 2.490,6 | 3.411,3 | 3.079,6 | 80 |
| 81 | Servicios a edificios y actividades de jardinería | 2.948,0 | 3.717,7 | 3.771,5 | 3.458,1 | 81 |
| 82 | Actividades administrativas de oficina y otras actividades auxiliares a las empresas | 1.350,8 | 2.053,1 | 2.167,2 | 1.949,8 | 82 |
| **Sección O** | **ADMINISTRACIÓN PÚBLICA Y DEFENSA; SEGURIDAD SOCIAL OBLIGATORIA** | **2.213,9** | **2.214,4** | **2.243,3** | **2.229,5** | **Sección O** |
| 84 | Administración Pública y defensa; Seguridad Social obligatoria | 2.213,9 | 2.214,4 | 2.243,3 | 2.229,5 | 84 |
| **Sección P** | **EDUCACIÓN** | **556,8** | **539,3** | **571,8** | **563,4** | **Sección P** |
| 85 | Educación | 556,8 | 539,3 | 571,8 | 563,4 | 85 |
| **Sección Q** | **ACTIVIDADES SANITARIAS Y DE SERVICIOS SOCIALES** | **1.941,9** | **1.923,0** | **1.838,3** | **1.883,5** | **Sección Q** |
| 86 | Actividades sanitarias | 1.469,5 | 1.540,8 | 1.167,7 | 1.315,4 | 86 |
| 87 | Asistencia en establecimientos residenciales | 4.217,3 | 3.222,3 | 4.147,9 | 4.058,2 | 87 |
| 88 | Actividades de servicios sociales sin alojamiento | 2.537,8 | 2.603,6 | 2.799,3 | 2.671,9 | 88 |
| **Sección R** | **ACTIVIDADES ARTÍSTICAS, RECREATIVAS Y DE ENTRETENIMIENTO** | **1.860,9** | **3.243,4** | **2.703,6** | **2.471,4** | **Sección R** |
| 90 | Actividades de creación, artísticas y espectáculos | 422,6 | 1.364,8 | 1.356,3 | 1.102,7 | 90 |
| 91 | Actividades de bibliotecas, archivos, museos y otras actividades culturales | 3.712,4 | 2.281,4 | 4.195,0 | 3.947,8 | 91 |
| 92 | Actividades de juegos de azar y apuestas | 961,5 | 476,4 | 1.123,3 | 995,3 | 92 |
| 93 | Actividades deportivas, recreativas y de entretenimiento | 2.239,8 | 4.055,3 | 3.311,2 | 3.029,5 | 93 |
| **Sección S** | **OTROS SERVICIOS** | **1.216,7** | **1.680,6** | **1.325,8** | **1.328,0** | **Sección S** |
| 94 | Actividades asociativas | 1.170,9 | 1.269,0 | 722,9 | 939,8 | 94 |
| 95 | Reparación de ordenadores, efectos personales y artículos de uso doméstico | 1.364,2 | 3.493,8 | 1.696,1 | 1.856,1 | 95 |
| 96 | Otros servicios personales | 1.207,0 | 1.410,7 | 1.460,4 | 1.357,5 | 96 |
| **Sección T** | **ACTIVIDADES DE LOS HOGARES COMO EMPLEADORES Y COMO PRODUCTORES DE BIENES Y SERVICIOS PARA USO PROPIO** | **583,0** | **445,4** | **490,2** | **514,4** | **Sección T** |
| 97 | Actividades de los hogares como empleadores de personal doméstico | 583,0 | 445,4 | 490,2 | 514,4 | 97 |
| 98 | Actividades de los hogares como productores de bienes y servicios para uso propio | 0,0 | 0,0 | 0,0 | 0,0 | 98 |
| **Sección U** | **ACTIVIDADES DE ORGANIZACIONES Y ORGANISMOS EXTRATERRITORIALES** | **1.801,8** | **0,0** | **1.206,0** | **5.772,7** | **Sección U** |
| 99 | Actividades de organizaciones y organismos extraterritoriales | 1.801,8 | 0,0 | 1.206,0 | 5.772,7 | 99 |
| | | | | | | |
| | **OTROS SIN CLASIFICAR** | 0 | 0 | 0 | 0 | |
| | | | | | | |
| | **TOTAL** | **2.282,3** | **3.223,3** | **2.680,6** | **2.611,5** | |

## ÍNDICE DE INCIDENCIA DE ACCIDENTES GRAVES EN JORNADA DE TRABAJO POR SECCIONES, EN LA COMUNITAT VALENCIANA Y SUS PROVINCIAS

**Datos contabilizados según fecha de baja médica, correspondientes al periodo Interanual: mayo 2021 - abril 2022**

Cuadro 13

| SECCIONES CNAE-2009 | | ÍNDICE DE INCIDENCIA DE ACCIDENTES GRAVES EN JORNADA DE TRABAJO | | | | |
|---|---|---|---|---|---|---|
| | | Provincia de Alicante | Provincia de Castellón | Provincia de Valencia | Comunitat Valenciana | CNAE-2009 |
| | | Total | Total | Total | Total | |
| Sección A | AGRICULTURA, GANADERÍA, SILVICULTURA Y PESCA | 30,1 | 0,0 | 29,7 | 24,2 | Sección A |
| Sección B | INDUSTRIAS EXTRACTIVAS | 156,3 | 0,0 | 164,4 | 131,0 | Sección B |
| Sección C | INDUSTRIA MANUFACTURERA | 27,2 | 21,2 | 32,4 | 28,9 | Sección C |
| Sección D | SUMINISTRO DE ENERGIA ELECTRICA, GAS, VAPOR Y AIRE ACONDICIONADO | 0,0 | 340,5 | 54,5 | 72,7 | Sección D |
| Sección E | SUMINISTRO DE AGUA, ACTIVIDADES DE SANEAMIENTO, GESTIÓN DE RESIDUOS Y DESCONTAMINACIÓN | 15,5 | 41,1 | 22,1 | 22,3 | Sección E |
| Sección F | CONSTRUCCIÓN | 69,3 | 90,3 | 71,4 | 72,9 | Sección F |
| Sección G | COMERCIO AL POR MAYOR Y AL POR MENOR; REPARACIÓN DE VEHÍCULOS DE MOTOR Y MOTOCICLETAS | 5,9 | 7,0 | 9,5 | 7,9 | Sección G |
| Sección H | TRANSPORTE Y ALMACENAMIENTO | 27,8 | 27,4 | 50,3 | 41,1 | Sección H |
| Sección I | HOSTELERÍA | 3,9 | 14,5 | 7,8 | 6,9 | Sección I |
| Sección J | INFORMACIÓN Y COMUNICACIONES | 8,1 | 40,5 | 0,0 | 4,9 | Sección J |
| Sección K | ACTIVIDADES FINANCIERAS Y DE SEGUROS | 0,0 | 0,0 | 5,9 | 3,3 | Sección K |
| Sección L | ACTIVIDADES INMOBILIARIAS | 11,4 | 0,0 | 11,9 | 10,8 | Sección L |
| Sección M | ACTIVIDADES PROFESIONALES, CIENTÍFICAS Y TÉCNICAS | 3,4 | 0,0 | 8,7 | 6,2 | Sección M |
| Sección N | ACTIVIDADES ADMINISTRATIVAS Y SERVICIOS AUXILIARES | 14,2 | 34,2 | 18,8 | 19,0 | Sección N |
| Sección O | ADMINISTRACIÓN PÚBLICA Y DEFENSA; SEGURIDAD SOCIAL OBLIGATORIA | 9,9 | 0,0 | 12,7 | 10,1 | Sección O |
| Sección P | EDUCACIÓN | 6,0 | 0,0 | 3,3 | 3,8 | Sección P |
| Sección Q | ACTIVIDADES SANITARIAS Y DE SERVICIOS SOCIALES | 11,1 | 0,0 | 2,3 | 5,1 | Sección Q |
| Sección R | ACTIVIDADES ARTÍSTICAS, RECREATIVAS Y DE ENTRETENIMIENTO | 16,1 | 0,0 | 10,6 | 11,3 | Sección R |
| Sección S | OTROS SERVICIOS | 5,1 | 31,4 | 22,0 | 16,9 | Sección S |
| Sección T | ACTIVIDADES DE LOS HOGARES COMO EMPLEADORES Y COMO PRODUCTORES DE BIENES Y SERVICIOS PARA USO PROPIO | 9,3 | 24,7 | 5,2 | 8,8 | Sección T |
| Sección U | ACTIVIDADES DE ORGANIZACIONES Y ORGANISMOS EXTRATERRITORIALES | 0,0 | 0,0 | 0,0 | 0,0 | Sección U |
| | | | | | | |
| | OTROS SIN CLASIFICAR | 0,0 | 0,0 | 0,0 | 0,0 | |
| | | | | | | |
| | TOTAL | 16,4 | 18,8 | 19,5 | 18,3 | |

## ÍNDICE DE INCIDENCIA DE ACCIDENTES GRAVES EN JORNADA DE TRABAJO POR SECCIONES Y DIVISIONES, EN LA COMUNITAT VALENCIANA Y SUS PROVINCIAS

**Datos contabilizados según fecha de baja médica, correspondientes al periodo Interanual: mayo 2021 - abril 2022**

Cuadro 14

| SECCIONES Y DIVISIONES CNAE-2009 | | ÍNDICE DE INCIDENCIA DE ACCIDENTES GRAVES EN JORNADA DE TRABAJO | | | | |
|---|---|---|---|---|---|---|
| | | Provincia de Alicante | Provincia de Castellón | Provincia de Valencia | Comunitat Valenciana | CNAE-2009 |
| | | Total | Total | Total | Total | |
| **Sección A** | **AGRICULTURA, GANADERÍA, SILVICULTURA Y PESCA** | **30,1** | **0,0** | **29,7** | **24,2** | **Sección A** |
| 01 | Agricultura, ganadería, caza y servicios relacionados con las mismas | 26,2 | 0,0 | 31,9 | 24,4 | 01 |
| 02 | Silvicultura y explotación forestal | 0,0 | 0,0 | 0,0 | 0,0 | 02 |
| 03 | Pesca y acuicultura | 118,5 | 0,0 | 0,0 | 58,1 | 03 |
| **Sección B** | **INDUSTRIAS EXTRACTIVAS** | **156,3** | **0,0** | **164,4** | **131,0** | **Sección B** |
| 05 | Extracción de antracita, hulla y lignito | 0,0 | 0,0 | 0,0 | 0,0 | 05 |
| 06 | Extracción de crudo de petróleo y gas natural | 0,0 | 0,0 | 0,0 | 0,0 | 06 |
| 07 | Extracción de minerales metálicos | 0,0 | 0,0 | 0,0 | 0,0 | 07 |
| 08 | Otras industrias extractivas | 160,9 | 0,0 | 175,6 | 137,2 | 08 |
| 09 | Actividades de apoyo a las industrias extractivas | 0,0 | 0,0 | 0,0 | 0,0 | 09 |
| **Sección C** | **INDUSTRIA MANUFACTURERA** | **27,2** | **21,2** | **32,4** | **28,9** | **Sección C** |
| 10 | Industria de la alimentación | 30,0 | 0,0 | 29,8 | 27,7 | 10 |
| 11 | Fabricación de bebidas | 0,0 | 0,0 | 35,2 | 28,3 | 11 |
| 12 | Industria del tabaco | 0,0 | 0,0 | 0,0 | 0,0 | 12 |
| 13 | Industria textil | 13,0 | 0,0 | 15,3 | 13,2 | 13 |
| 14 | Confección de prendas de vestir | 0,0 | 0,0 | 0,0 | 0,0 | 14 |
| 15 | Industria del cuero y del calzado | 0,0 | 0,0 | 0,0 | 0,0 | 15 |
| 16 | Industria de la madera y del corcho, excepto muebles; cestería y espartería | 73,5 | 162,6 | 96,8 | 98,8 | 16 |
| 17 | Industria del papel | 32,6 | 73,8 | 27,3 | 37,1 | 17 |
| 18 | Artes gráficas y reproducción de soportes grabados | 0,0 | 0,0 | 20,6 | 12,6 | 18 |
| 19 | Coquerías y refino de petróleo | 0,0 | 0,0 | 0,0 | 0,0 | 19 |
| 20 | Industria química | 45,9 | 18,7 | 21,7 | 23,9 | 20 |
| 21 | Fabricación de productos farmacéuticos | 0,0 | 0,0 | 0,0 | 0,0 | 21 |
| 22 | Fabricación de productos de caucho y plásticos | 46,6 | 0,0 | 34,9 | 38,5 | 22 |
| 23 | Fabricación de otros productos minerales no metálicos | 25,6 | 25,1 | 92,8 | 37,6 | 23 |
| 24 | Metalurgia; fabricación de productos de hierro, acero y ferroaleaciones | 0,0 | 0,0 | 40,0 | 23,9 | 24 |
| 25 | Fabricación de productos metálicos, excepto maquinaria y equipo | 71,5 | 45,5 | 42,9 | 50,9 | 25 |
| 26 | Fabricación de productos informáticos, electrónicos y ópticos | 0,0 | 0,0 | 0,0 | 0,0 | 26 |
| 27 | Fabricación de material y equipo eléctrico | 0,0 | 0,0 | 0,0 | 0,0 | 27 |
| 28 | Fabricación de maquinaria y equipo n.c.o.p. | 0,0 | 0,0 | 55,8 | 31,9 | 28 |
| 29 | Fabricación de vehículos de motor, remolques y semirremolques | 419,6 | 0,0 | 13,7 | 18,7 | 29 |
| 30 | Fabricación de otro material de transporte | 0,0 | 0,0 | 0,0 | 0,0 | 30 |
| 31 | Fabricación de muebles | 0,0 | 0,0 | 30,3 | 18,7 | 31 |
| 32 | Otras industrias manufactureras | 75,4 | 0,0 | 0,0 | 30,3 | 32 |
| 33 | Reparación e instalación de maquinaria y equipo | 44,8 | 0,0 | 36,2 | 31,1 | 33 |
| **Sección D** | **SUMINISTRO DE ENERGIA ELECTRICA, GAS, VAPOR Y AIRE ACONDICIONADO** | **0,0** | **340,5** | **54,5** | **72,7** | **Sección D** |
| 35 | Suministro de energía eléctrica, gas, vapor y aire acondicionado | 0,0 | 340,5 | 54,5 | 72,7 | 35 |
| **Sección E** | **SUMINISTRO DE AGUA, ACTIVIDADES DE SANEAMIENTO, GESTIÓN DE RESIDUOS Y DESCONTAMINACIÓN** | **15,5** | **41,1** | **22,1** | **22,3** | **Sección E** |
| 36 | Captación, depuración y distribución de agua | 0,0 | 0,0 | 0,0 | 0,0 | 36 |
| 37 | Recogida y tratamiento de aguas residuales | 0,0 | 0,0 | 0,0 | 0,0 | 37 |
| 38 | Recogida, tratamiento y eliminación de residuos; valorización | 25,7 | 74,7 | 17,6 | 27,5 | 38 |
| 39 | Actividades de descontaminación y otros servicios de gestión de residuos | 0,0 | 0,0 | 1.476,0 | 814,7 | 39 |
| **Sección F** | **CONSTRUCCIÓN** | **69,3** | **90,3** | **71,4** | **72,9** | **Sección F** |
| 41 | Construcción de edificios | 81,0 | 164,5 | 87,2 | 95,0 | 41 |
| 42 | Ingeniería civil | 0,0 | 0,0 | 38,1 | 18,6 | 42 |
| 43 | Actividades de construcción especializada | 66,0 | 44,3 | 64,1 | 62,6 | 43 |
| **Sección G** | **COMERCIO AL POR MAYOR Y AL POR MENOR; REPARACIÓN DE VEHÍCULOS DE MOTOR Y MOTOCICLETAS** | **5,9** | **7,0** | **9,5** | **7,9** | **Sección G** |
| 45 | Venta y reparación de vehículos de motor y motocicletas | 15,4 | 24,4 | 27,3 | 22,6 | 45 |
| 46 | Comercio al por mayor e intermediarios del comercio, excepto de vehículos de motor y motocicletas | 7,4 | 5,8 | 17,5 | 12,8 | 46 |
| 47 | Comercio al por menor, excepto de vehículos de motor y motocicletas | 3,7 | 4,6 | 0,9 | 2,4 | 47 |
| **Sección H** | **TRANSPORTE Y ALMACENAMIENTO** | **27,8** | **27,4** | **50,3** | **41,1** | **Sección H** |
| 49 | Transporte terrestre y por tubería | 32,9 | 25,2 | 65,1 | 50,4 | 49 |
| 50 | Transporte marítimo y por vías navegables interiores | 0,0 | 0,0 | 0,0 | 0,0 | 50 |
| 51 | Transporte aéreo | 0,0 | 0,0 | 0,0 | 0,0 | 51 |
| 52 | Almacenamiento y actividades anexas al transporte | 36,2 | 48,5 | 30,7 | 33,5 | 52 |
| 53 | Actividades postales y de correos | 0,0 | 0,0 | 21,2 | 12,0 | 53 |
| **Sección I** | **HOSTELERÍA** | **3,9** | **14,5** | **7,8** | **6,9** | **Sección I** |
| 55 | Servicios de alojamiento | 7,4 | 28,1 | 30,7 | 16,9 | 55 |
| 56 | Servicios de comidas y bebidas | 3,2 | 11,7 | 5,7 | 5,4 | 56 |

| SECCIONES Y DIVISIONES CNAE-2009 | | ÍNDICE DE INCIDENCIA DE ACCIDENTES GRAVES EN JORNADA DE TRABAJO | | | | |
|---|---|---|---|---|---|---|
| | | Provincia de Alicante | Provincia de Castellón | Provincia de Valencia | Comunitat Valenciana | CNAE-2009 |
| | | Total | Total | Total | Total | |
| **Sección J** | **INFORMACIÓN Y COMUNICACIONES** | **8,1** | **40,5** | **0,0** | **4,9** | **Sección J** |
| 58 | Edición | 0,0 | 0,0 | 0,0 | 0,0 | 58 |
| 59 | Actividades cinematográficas, de vídeo y de televisión, grabación de sonido y edición musical | 0,0 | 0,0 | 0,0 | 0,0 | 59 |
| 60 | Actividades de programación y emisión de radio y televisión | 0,0 | 1.023,0 | 0,0 | 64,7 | 60 |
| 61 | Telecomunicaciones | 44,1 | 0,0 | 0,0 | 16,8 | 61 |
| 62 | Programación, consultoría y otras actividades relacionadas con la informática | 0,0 | 0,0 | 0,0 | 0,0 | 62 |
| 63 | Servicios de información | 0,0 | 0,0 | 0,0 | 0,0 | 63 |
| **Sección K** | **ACTIVIDADES FINANCIERAS Y DE SEGUROS** | **0,0** | **0,0** | **5,9** | **3,3** | **Sección K** |
| 64 | Servicios financieros, excepto seguros y fondos de pensiones | 0,0 | 0,0 | 0,0 | 0,0 | 64 |
| 65 | Seguros, reaseguros y fondos de pensiones, excepto Seguridad Social obligatoria | 0,0 | 0,0 | 0,0 | 0,0 | 65 |
| 66 | Actividades auxiliares a los servicios financieros y a los seguros | 0,0 | 0,0 | 16,2 | 9,0 | 66 |
| **Sección L** | **ACTIVIDADES INMOBILIARIAS** | **11,4** | **0,0** | **11,9** | **10,8** | **Sección L** |
| 68 | Actividades inmobiliarias | 11,4 | 0,0 | 11,9 | 10,8 | 68 |
| **Sección M** | **ACTIVIDADES PROFESIONALES, CIENTÍFICAS Y TÉCNICAS** | **3,4** | **0,0** | **8,7** | **6,2** | **Sección M** |
| 69 | Actividades jurídicas y de contabilidad | 0,0 | 0,0 | 5,4 | 3,0 | 69 |
| 70 | Actividades de las sedes centrales; actividades de consultoría de gestión empresarial | 0,0 | 0,0 | 21,7 | 12,3 | 70 |
| 71 | Servicios técnicos de arquitectura e ingeniería; ensayos y análisis técnicos | 19,6 | 0,0 | 22,0 | 19,4 | 71 |
| 72 | Investigación y desarrollo | 0,0 | 0,0 | 0,0 | 0,0 | 72 |
| 73 | Publicidad y estudios de mercado | 0,0 | 0,0 | 0,0 | 0,0 | 73 |
| 74 | Otras actividades profesionales, científicas y técnicas | 0,0 | 0,0 | 0,0 | 0,0 | 74 |
| 75 | Actividades veterinarias | 0,0 | 0,0 | 0,0 | 0,0 | 75 |
| **Sección N** | **ACTIVIDADES ADMINISTRATIVAS Y SERVICIOS AUXILIARES** | **14,2** | **34,2** | **18,8** | **19,0** | **Sección N** |
| 77 | Actividades de alquiler | 0,0 | 0,0 | 20,5 | 11,2 | 77 |
| 78 | Actividades relacionadas con el empleo | 39,4 | 94,3 | 36,2 | 46,4 | 78 |
| 79 | Actividades de agencias de viajes, operadores turísticos, servicios de reservas y otros relacionados | 0,0 | 0,0 | 0,0 | 0,0 | 79 |
| 80 | Actividades de seguridad e investigación | 0,0 | 0,0 | 14,8 | 8,8 | 80 |
| 81 | Servicios a edificios y actividades de jardinería | 13,2 | 15,8 | 18,9 | 16,4 | 81 |
| 82 | Actividades administrativas de oficina y otras actividades auxiliares a las empresas | 15,2 | 0,0 | 5,7 | 7,8 | 82 |
| **Sección O** | **ADMINISTRACIÓN PÚBLICA Y DEFENSA; SEGURIDAD SOCIAL OBLIGATORIA** | **9,9** | **0,0** | **12,7** | **10,1** | **Sección O** |
| 84 | Administración Pública y defensa; Seguridad Social obligatoria | 9,9 | 0,0 | 12,7 | 10,1 | 84 |
| **Sección P** | **EDUCACIÓN** | **6,0** | **0,0** | **3,3** | **3,8** | **Sección P** |
| 85 | Educación | 6,0 | 0,0 | 3,3 | 3,8 | 85 |
| **Sección Q** | **ACTIVIDADES SANITARIAS Y DE SERVICIOS SOCIALES** | **11,1** | **0,0** | **2,3** | **5,1** | **Sección Q** |
| 86 | Actividades sanitarias | 12,2 | 0,0 | 1,6 | 5,1 | 86 |
| 87 | Asistencia en establecimientos residenciales | 14,4 | 0,0 | 6,6 | 8,0 | 87 |
| 88 | Actividades de servicios sociales sin alojamiento | 0,0 | 0,0 | 0,0 | 0,0 | 88 |
| **Sección R** | **ACTIVIDADES ARTÍSTICAS, RECREATIVAS Y DE ENTRETENIMIENTO** | **16,1** | **0,0** | **10,6** | **11,3** | **Sección R** |
| 90 | Actividades de creación, artísticas y espectáculos | 0,0 | 0,0 | 26,6 | 16,5 | 90 |
| 91 | Actividades de bibliotecas, archivos, museos y otras actividades culturales | 0,0 | 0,0 | 0,0 | 0,0 | 91 |
| 92 | Actividades de juegos de azar y apuestas | 0,0 | 0,0 | 0,0 | 0,0 | 92 |
| 93 | Actividades deportivas, recreativas y de entretenimiento | 24,3 | 0,0 | 8,3 | 12,9 | 93 |
| **Sección S** | **OTROS SERVICIOS** | **5,1** | **31,4** | **22,0** | **16,9** | **Sección S** |
| 94 | Actividades asociativas | 0,0 | 0,0 | 16,8 | 9,1 | 94 |
| 95 | Reparación de ordenadores, efectos personales y artículos de uso doméstico | 0,0 | 0,0 | 32,6 | 16,6 | 95 |
| 96 | Otros servicios personales | 7,2 | 48,6 | 22,0 | 19,3 | 96 |
| **Sección T** | **ACTIVIDADES DE LOS HOGARES COMO EMPLEADORES Y COMO PRODUCTORES DE BIENES Y SERVICIOS PARA USO PROPIO** | **9,3** | **24,7** | **5,2** | **8,8** | **Sección T** |
| 97 | Actividades de los hogares como empleadores de personal doméstico | 9,3 | 24,7 | 5,2 | 8,8 | 97 |
| 98 | Actividades de los hogares como productores de bienes y servicios para uso propio | 0,0 | 0,0 | 0,0 | 0,0 | 98 |
| **Sección U** | **ACTIVIDADES DE ORGANIZACIONES Y ORGANISMOS EXTRATERRITORIALES** | **0,0** | **0,0** | **0,0** | **0,0** | **Sección U** |
| 99 | Actividades de organizaciones y organismos extraterritoriales | 0,0 | 0,0 | 0,0 | 0,0 | 99 |
| | | | | | | |
| | **OTROS SIN CLASIFICAR** | 0,0 | 0,0 | 0,0 | **0,0** | |
| | | | | | | |
| | **TOTAL** | **16,4** | **18,8** | **19,5** | **18,3** | |

## ÍNDICE DE INCIDENCIA DE ACCIDENTES MORTALES EN JORNADA DE TRABAJO POR SECCIONES, EN LA COMUNITAT VALENCIANA Y SUS PROVINCIAS

Datos contabilizados según fecha de baja médica, correspondientes al periodo Interanual: mayo 2021 - abril 2022

Cuadro 15

| SECCIONES CNAE-2009 | | ÍNDICE DE INCIDENCIA DE ACCIDENTES MORTALES EN JORNADA DE TRABAJO | | | | |
|---|---|---|---|---|---|---|
| | | Provincia de Alicante | Provincia de Castellón | Provincia de Valencia | Comunitat Valenciana | CNAE-2009 |
| | | Total | Total | Total | Total | |
| Sección A | AGRICULTURA, GANADERÍA, SILVICULTURA Y PESCA | 12,04 | 9,82 | 14,85 | 13,03 | Sección A |
| Sección B | INDUSTRIAS EXTRACTIVAS | 0,00 | 0,00 | 0,00 | 0,00 | Sección B |
| Sección C | INDUSTRIA MANUFACTURERA | 1,23 | 16,98 | 3,52 | 5,18 | Sección C |
| Sección D | SUMINISTRO DE ENERGIA ELECTRICA, GAS, VAPOR Y AIRE ACONDICIONADO | 0,00 | 0,00 | 0,00 | 0,00 | Sección D |
| Sección E | SUMINISTRO DE AGUA, ACTIVIDADES DE SANEAMIENTO, GESTIÓN DE RESIDUOS Y DESCONTAMINACIÓN | 30,97 | 0,00 | 0,00 | 11,14 | Sección E |
| Sección F | CONSTRUCCIÓN | 9,63 | 6,02 | 5,95 | 7,36 | Sección F |
| Sección G | COMERCIO AL POR MAYOR Y AL POR MENOR; REPARACIÓN DE VEHÍCULOS DE MOTOR Y MOTOCICLETAS | 1,49 | 4,63 | 2,99 | 2,64 | Sección G |
| Sección H | TRANSPORTE Y ALMACENAMIENTO | 13,90 | 36,49 | 10,40 | 14,37 | Sección H |
| Sección I | HOSTELERÍA | 0,00 | 4,83 | 0,00 | 0,58 | Sección I |
| Sección J | INFORMACIÓN Y COMUNICACIONES | 0,00 | 0,00 | 0,00 | 0,00 | Sección J |
| Sección K | ACTIVIDADES FINANCIERAS Y DE SEGUROS | 0,00 | 0,00 | 5,86 | 3,27 | Sección K |
| Sección L | ACTIVIDADES INMOBILIARIAS | 0,00 | 0,00 | 0,00 | 0,00 | Sección L |
| Sección M | ACTIVIDADES PROFESIONALES, CIENTÍFICAS Y TÉCNICAS | 0,00 | 0,00 | 0,00 | 0,00 | Sección M |
| Sección N | ACTIVIDADES ADMINISTRATIVAS Y SERVICIOS AUXILIARES | 0,00 | 0,00 | 5,03 | 2,93 | Sección N |
| Sección O | ADMINISTRACIÓN PÚBLICA Y DEFENSA; SEGURIDAD SOCIAL OBLIGATORIA | 0,00 | 0,00 | 4,25 | 2,24 | Sección O |
| Sección P | EDUCACIÓN | 0,00 | 0,00 | 0,00 | 0,00 | Sección P |
| Sección Q | ACTIVIDADES SANITARIAS Y DE SERVICIOS SOCIALES | 0,00 | 0,00 | 0,00 | 0,00 | Sección Q |
| Sección R | ACTIVIDADES ARTÍSTICAS, RECREATIVAS Y DE ENTRETENIMIENTO | 8,06 | 0,00 | 5,29 | 5,64 | Sección R |
| Sección S | OTROS SERVICIOS | 10,18 | 0,00 | 3,67 | 5,64 | Sección S |
| Sección T | ACTIVIDADES DE LOS HOGARES COMO EMPLEADORES Y COMO PRODUCTORES DE BIENES Y SERVICIOS PARA USO PROPIO | 0,00 | 0,00 | 0,00 | 0,00 | Sección T |
| Sección U | ACTIVIDADES DE ORGANIZACIONES Y ORGANISMOS EXTRATERRITORIALES | 0,00 | 0,00 | 0,00 | 0,00 | Sección U |
| | | | | | | |
| | OTROS SIN CLASIFICAR | 0,00 | 0,00 | 0,00 | 0,00 | |
| | | | | | | |
| | TOTAL | 2,88 | 7,11 | 3,30 | 3,63 | |

## ÍNDICE DE INCIDENCIA DE ACCIDENTES MORTALES EN JORNADA DE TRABAJO POR SECCIONES Y DIVISIONES, EN LA COMUNITAT VALENCIANA Y SUS PROVINCIAS

**Datos contabilizados según fecha de baja médica, correspondientes al periodo Interanual: mayo 2021 - abril 2022**

Cuadro 16

| SECCIONES Y DIVISIONES CNAE-2009 | | ÍNDICE DE INCIDENCIA DE ACCIDENTES MORTALES EN JORNADA DE TRABAJO | | | | |
|---|---|---|---|---|---|---|
| | | Provincia de Alicante | Provincia de Castellón | Provincia de Valencia | Comunitat Valenciana | CNAE-2009 |
| | | Total | Total | Total | Total | |
| **Sección A** | **AGRICULTURA, GANADERÍA, SILVICULTURA Y PESCA** | **12,04** | **9,82** | **14,85** | **13,03** | **Sección A** |
| 01 | Agricultura, ganadería, caza y servicios relacionados con las mismas | 13,09 | 11,40 | 15,97 | 14,26 | 01 |
| 02 | Silvicultura y explotación forestal | 0,00 | 0,00 | 0,00 | 0,00 | 02 |
| 03 | Pesca y acuicultura | 0,00 | 0,00 | 0,00 | 0,00 | 03 |
| **Sección B** | **INDUSTRIAS EXTRACTIVAS** | **0,00** | **0,00** | **0,00** | **0,00** | **Sección B** |
| 05 | Extracción de antracita, hulla y lignito | 0,00 | 0,00 | 0,00 | 0,00 | 05 |
| 06 | Extracción de crudo de petróleo y gas natural | 0,00 | 0,00 | 0,00 | 0,00 | 06 |
| 07 | Extracción de minerales metálicos | 0,00 | 0,00 | 0,00 | 0,00 | 07 |
| 08 | Otras industrias extractivas | 0,00 | 0,00 | 0,00 | 0,00 | 08 |
| 09 | Actividades de apoyo a las industrias extractivas | 0,00 | 0,00 | 0,00 | 0,00 | 09 |
| **Sección C** | **INDUSTRIA MANUFACTURERA** | **1,23** | **16,98** | **3,52** | **5,18** | **Sección C** |
| 10 | Industria de la alimentación | 0,00 | 0,00 | 0,00 | 0,00 | 10 |
| 11 | Fabricación de bebidas | 0,00 | 0,00 | 0,00 | 0,00 | 11 |
| 12 | Industria del tabaco | 0,00 | 0,00 | 0,00 | 0,00 | 12 |
| 13 | Industria textil | 0,00 | 0,00 | 15,34 | 6,62 | 13 |
| 14 | Confección de prendas de vestir | 0,00 | 0,00 | 0,00 | 0,00 | 14 |
| 15 | Industria del cuero y del calzado | 0,00 | 0,00 | 0,00 | 0,00 | 15 |
| 16 | Industria de la madera y del corcho, excepto muebles; cestería y espartería | 0,00 | 81,32 | 0,00 | 10,97 | 16 |
| 17 | Industria del papel | 0,00 | 73,82 | 0,00 | 12,37 | 17 |
| 18 | Artes gráficas y reproducción de soportes grabados | 0,00 | 0,00 | 0,00 | 0,00 | 18 |
| 19 | Coquerías y refino de petróleo | 0,00 | 0,00 | 0,00 | 0,00 | 19 |
| 20 | Industria química | 0,00 | 0,00 | 0,00 | 0,00 | 20 |
| 21 | Fabricación de productos farmacéuticos | 0,00 | 0,00 | 0,00 | 0,00 | 21 |
| 22 | Fabricación de productos de caucho y plásticos | 11,66 | 0,00 | 0,00 | 5,49 | 22 |
| 23 | Fabricación de otros productos minerales no metálicos | 0,00 | 10,04 | 18,55 | 10,27 | 23 |
| 24 | Metalurgia; fabricación de productos de hierro, acero y ferroaleaciones | 0,00 | 0,00 | 0,00 | 0,00 | 24 |
| 25 | Fabricación de productos metálicos, excepto maquinaria y equipo | 0,00 | 45,45 | 0,00 | 3,92 | 25 |
| 26 | Fabricación de productos informáticos, electrónicos y ópticos | 0,00 | 0,00 | 0,00 | 0,00 | 26 |
| 27 | Fabricación de material y equipo eléctrico | 0,00 | 0,00 | 39,62 | 26,38 | 27 |
| 28 | Fabricación de maquinaria y equipo n.c.o.p. | 0,00 | 54,62 | 0,00 | 12,74 | 28 |
| 29 | Fabricación de vehículos de motor, remolques y semirremolques | 0,00 | 0,00 | 6,84 | 6,24 | 29 |
| 30 | Fabricación de otro material de transporte | 0,00 | 0,00 | 0,00 | 0,00 | 30 |
| 31 | Fabricación de muebles | 0,00 | 0,00 | 0,00 | 0,00 | 31 |
| 32 | Otras industrias manufactureras | 0,00 | 0,00 | 0,00 | 0,00 | 32 |
| 33 | Reparación e instalación de maquinaria y equipo | 0,00 | 52,96 | 18,08 | 20,72 | 33 |
| **Sección D** | **SUMINISTRO DE ENERGIA ELECTRICA, GAS, VAPOR Y AIRE ACONDICIONADO** | **0,00** | **0,00** | **0,00** | **0,00** | **Sección D** |
| 35 | Suministro de energía eléctrica, gas, vapor y aire acondicionado | 0,00 | 0,00 | 0,00 | 0,00 | 35 |
| **Sección E** | **SUMINISTRO DE AGUA, ACTIVIDADES DE SANEAMIENTO, GESTIÓN DE RESIDUOS Y DESCONTAMINACIÓN** | **30,97** | **0,00** | **0,00** | **11,14** | **Sección E** |
| 36 | Captación, depuración y distribución de agua | 0,00 | 0,00 | 0,00 | 0,00 | 36 |
| 37 | Recogida y tratamiento de aguas residuales | 0,00 | 0,00 | 0,00 | 0,00 | 37 |
| 38 | Recogida, tratamiento y eliminación de residuos; valorización | 51,43 | 0,00 | 0,00 | 18,32 | 38 |
| 39 | Actividades de descontaminación y otros servicios de gestión de residuos | 0,00 | 0,00 | 0,00 | 0,00 | 39 |
| **Sección F** | **CONSTRUCCIÓN** | **9,63** | **6,02** | **5,95** | **7,36** | **Sección F** |
| 41 | Construcción de edificios | 15,20 | 14,96 | 4,15 | 9,90 | 41 |
| 42 | Ingeniería civil | 0,00 | 0,00 | 38,12 | 18,59 | 42 |
| 43 | Actividades de construcción especializada | 6,60 | 0,00 | 4,93 | 5,01 | 43 |
| **Sección G** | **COMERCIO AL POR MAYOR Y AL POR MENOR; REPARACIÓN DE VEHÍCULOS DE MOTOR Y MOTOCICLETAS** | **1,49** | **4,63** | **2,99** | **2,64** | **Sección G** |
| 45 | Venta y reparación de vehículos de motor y motocicletas | 0,00 | 24,44 | 0,00 | 2,83 | 45 |
| 46 | Comercio al por mayor e intermediarios del comercio, excepto de vehículos de motor y motocicletas | 4,91 | 5,75 | 8,06 | 6,79 | 46 |
| 47 | Comercio al por menor, excepto de vehículos de motor y motocicletas | 0,00 | 0,00 | 0,00 | 0,00 | 47 |
| **Sección H** | **TRANSPORTE Y ALMACENAMIENTO** | **13,90** | **36,49** | **10,40** | **14,37** | **Sección H** |
| 49 | Transporte terrestre y por tubería | 21,91 | 37,77 | 16,99 | 21,14 | 49 |
| 50 | Transporte marítimo y por vías navegables interiores | 0,00 | 0,00 | 0,00 | 0,00 | 50 |
| 51 | Transporte aéreo | 0,00 | 0,00 | 0,00 | 0,00 | 51 |
| 52 | Almacenamiento y actividades anexas al transporte | 0,00 | 48,51 | 0,00 | 4,19 | 52 |
| 53 | Actividades postales y de correos | 0,00 | 0,00 | 0,00 | 0,00 | 53 |
| **Sección I** | **HOSTELERÍA** | **0,00** | **4,83** | **0,00** | **0,58** | **Sección I** |
| 55 | Servicios de alojamiento | 0,00 | 0,00 | 0,00 | 0,00 | 55 |
| 56 | Servicios de comidas y bebidas | 0,00 | 5,83 | 0,00 | 0,67 | 56 |

| CNAE-2009 | ACCIDENTES MORTALES - SECCIONES Y DIVISIONES | Provincia de Alicante Total | Provincia de Castellón Total | Provincia de Valencia Total | Comunitat Valenciana Total | CNAE-2009 Cuadro 10 |
|---|---|---|---|---|---|---|
| **Sección J** | **INFORMACIÓN Y COMUNICACIONES** | **0,00** | **0,00** | **0,00** | **0,00** | **Sección J** |
| 58 | Edición | 0,00 | 0,00 | 0,00 | 0,00 | 58 |
| 59 | Actividades cinematográficas, de vídeo y de televisión, grabación de sonido y edición musical | 0,00 | 0,00 | 0,00 | 0,00 | 59 |
| 60 | Actividades de programación y emisión de radio y televisión | 0,00 | 0,00 | 0,00 | 0,00 | 60 |
| 61 | Telecomunicaciones | 0,00 | 0,00 | 0,00 | 0,00 | 61 |
| 62 | Programación, consultoría y otras actividades relacionadas con la informática | 0,00 | 0,00 | 0,00 | 0,00 | 62 |
| 63 | Servicios de información | 0,00 | 0,00 | 0,00 | 0,00 | 63 |
| **Sección K** | **ACTIVIDADES FINANCIERAS Y DE SEGUROS** | **0,00** | **0,00** | **5,86** | **3,27** | **Sección K** |
| 64 | Servicios financieros, excepto seguros y fondos de pensiones | 0,00 | 0,00 | 0,00 | 0,00 | 64 |
| 65 | Seguros, reaseguros y fondos de pensiones, excepto Seguridad Social obligatoria | 0,00 | 0,00 | 42,19 | 26,06 | 65 |
| 66 | Actividades auxiliares a los servicios financieros y a los seguros | 0,00 | 0,00 | 0,00 | 0,00 | 66 |
| **Sección L** | **ACTIVIDADES INMOBILIARIAS** | **0,00** | **0,00** | **0,00** | **0,00** | **Sección L** |
| 68 | Actividades inmobiliarias | 0,00 | 0,00 | 0,00 | 0,00 | 68 |
| **Sección M** | **ACTIVIDADES PROFESIONALES, CIENTÍFICAS Y TÉCNICAS** | **0,00** | **0,00** | **0,00** | **0,00** | **Sección M** |
| 69 | Actividades jurídicas y de contabilidad | 0,00 | 0,00 | 0,00 | 0,00 | 69 |
| 70 | Actividades de las sedes centrales; actividades de consultoría de gestión empresarial | 0,00 | 0,00 | 0,00 | 0,00 | 70 |
| 71 | Servicios técnicos de arquitectura e ingeniería; ensayos y análisis técnicos | 0,00 | 0,00 | 0,00 | 0,00 | 71 |
| 72 | Investigación y desarrollo | 0,00 | 0,00 | 0,00 | 0,00 | 72 |
| 73 | Publicidad y estudios de mercado | 0,00 | 0,00 | 0,00 | 0,00 | 73 |
| 74 | Otras actividades profesionales, científicas y técnicas | 0,00 | 0,00 | 0,00 | 0,00 | 74 |
| 75 | Actividades veterinarias | 0,00 | 0,00 | 0,00 | 0,00 | 75 |
| **Sección N** | **ACTIVIDADES ADMINISTRATIVAS Y SERVICIOS AUXILIARES** | **0,00** | **0,00** | **5,03** | **2,93** | **Sección N** |
| 77 | Actividades de alquiler | 0,00 | 0,00 | 0,00 | 0,00 | 77 |
| 78 | Actividades relacionadas con el empleo | 0,00 | 0,00 | 18,12 | 11,60 | 78 |
| 79 | Actividades de agencias de viajes, operadores turísticos, servicios de reservas y otros relacionados | 0,00 | 0,00 | 0,00 | 0,00 | 79 |
| 80 | Actividades de seguridad e investigación | 0,00 | 0,00 | 0,00 | 0,00 | 80 |
| 81 | Servicios a edificios y actividades de jardinería | 0,00 | 0,00 | 3,15 | 1,64 | 81 |
| 82 | Actividades administrativas de oficina y otras actividades auxiliares a las empresas | 0,00 | 0,00 | 0,00 | 0,00 | 82 |
| **Sección O** | **ADMINISTRACIÓN PÚBLICA Y DEFENSA; SEGURIDAD SOCIAL OBLIGATORIA** | **0,00** | **0,00** | **4,25** | **2,24** | **Sección O** |
| 84 | Administración Pública y defensa; Seguridad Social obligatoria | 0,00 | 0,00 | 4,25 | 2,24 | 84 |
| **Sección P** | **EDUCACIÓN** | **0,00** | **0,00** | **0,00** | **0,00** | **Sección P** |
| 85 | Educación | 0,00 | 0,00 | 0,00 | 0,00 | 85 |
| **Sección Q** | **ACTIVIDADES SANITARIAS Y DE SERVICIOS SOCIALES** | **0,00** | **0,00** | **0,00** | **0,00** | **Sección Q** |
| 86 | Actividades sanitarias | 0,00 | 0,00 | 0,00 | 0,00 | 86 |
| 87 | Asistencia en establecimientos residenciales | 0,00 | 0,00 | 0,00 | 0,00 | 87 |
| 88 | Actividades de servicios sociales sin alojamiento | 0,00 | 0,00 | 0,00 | 0,00 | 88 |
| **Sección R** | **ACTIVIDADES ARTÍSTICAS, RECREATIVAS Y DE ENTRETENIMIENTO** | **8,06** | **0,00** | **5,29** | **5,64** | **Sección R** |
| 90 | Actividades de creación, artísticas y espectáculos | 0,00 | 0,00 | 0,00 | 0,00 | 90 |
| 91 | Actividades de bibliotecas, archivos, museos y otras actividades culturales | 0,00 | 0,00 | 119,86 | 69,26 | 91 |
| 92 | Actividades de juegos de azar y apuestas | 0,00 | 0,00 | 0,00 | 0,00 | 92 |
| 93 | Actividades deportivas, recreativas y de entretenimiento | 12,17 | 0,00 | 0,00 | 4,29 | 93 |
| **Sección S** | **OTROS SERVICIOS** | **10,18** | **0,00** | **3,67** | **5,64** | **Sección S** |
| 94 | Actividades asociativas | 27,23 | 0,00 | 16,81 | 18,25 | 94 |
| 95 | Reparación de ordenadores, efectos personales y artículos de uso doméstico | 0,00 | 0,00 | 0,00 | 0,00 | 95 |
| 96 | Otros servicios personales | 7,18 | 0,00 | 0,00 | 2,76 | 96 |
| **Sección T** | **ACTIVIDADES DE LOS HOGARES COMO EMPLEADORES Y COMO PRODUCTORES DE BIENES Y SERVICIOS PARA USO PROPIO** | **0,00** | **0,00** | **0,00** | **0,00** | **Sección T** |
| 97 | Actividades de los hogares como empleadores de personal doméstico | 0,00 | 0,00 | 0,00 | 0,00 | 97 |
| 98 | Actividades de los hogares como productores de bienes y servicios para uso propio | 0,00 | 0,00 | 0,00 | 0,00 | 98 |
| | | | | | | |
| | **OTROS SIN CLASIFICAR** | 0,00 | 0,00 | 0,00 | 0,00 | |
| | | | | | | |
| | **TOTAL** | **2,88** | **7,11** | **3,30** | **3,63** | |

## TOTAL DE ACCIDENTES MORTALES EN JORNADA DE TRABAJO SEGÚN CLASIFICACIÓN EN: NO TRAUMÁTICOS, TRAUMÁTICOS TRÁFICO Y RESTO TRAUMÁTICOS, EN LA COMUNITAT VALENCIANA Y PROVINCIAS

Datos contabilizados según fecha de baja médica, correspondientes al periodo Interanual: mayo 2021 - abril 2022

Cuadro 17

| SECCIONES Y DIVISIONES CNAE-2009 | | | ACCIDENTES MORTALES EN JORNADA DE TRABAJO | | | | | | | | | | | |
|---|---|---|---|---|---|---|---|---|---|---|---|---|---|---|
| | | | PROVINCIA ALICANTE | | | PROVINCIA CASTELLÓN | | | PROVINCIA VALENCIA | | | COMUNITAT VALENCIANA | | |
| | | | NO TRAUMÁT. | TRAUMÁT. TRÁFICO | RESTO TRAUMÁT. | NO TRAUMÁT. | TRAUMÁT. TRÁFICO | RESTO TRAUMÁT. | NO TRAUMÁT. | TRAUMÁT. TRÁFICO | RESTO TRAUMÁT. | NO TRAUMÁT. | TRAUMÁT. TRÁFICO | RESTO TRAUMÁT. |
| SECCIÓN A | AGRICULTURA, GANADERIA, SILVICULTURA Y PESCA | 01 - Agricultura, ganadería, caza y servicios relacionados con las mismas | 2 | - | - | 1 | - | - | 1 | - | 3 | 4 | - | 3 |
| | | 02 - Silvicultura y explotación forestal | - | - | - | - | - | - | - | - | - | - | - | - |
| | | 03 - Pesca y acuicultura | - | - | - | - | - | - | - | - | - | - | - | - |
| SECCIÓN B | INDUSTRIAS EXTRACTIVAS | 05 - Extracción de antracita, hulla y lignito | - | - | - | - | - | - | - | - | - | - | - | - |
| | | 06 - Extracción de crudo de petróleo y gas natural | - | - | - | - | - | - | - | - | - | - | - | - |
| | | 07 - Extracción de minerales metálicos | - | - | - | - | - | - | - | - | - | - | - | - |
| | | 08 - Otras industrias extractivas | - | - | - | - | - | - | - | - | - | - | - | - |
| | | 09 - Actividades de apoyo a las industrias extractivas | - | - | - | - | - | - | - | - | - | - | - | - |
| SECCIÓN C | INDUSTRIA MANUFACTURERA | 10 - Industria de la alimentación | - | - | - | - | - | - | - | - | - | - | - | - |
| | | 11 - Fabricación de bebidas | - | - | - | - | - | - | - | - | - | - | - | - |
| | | 12 - Industria del tabaco | - | - | - | - | - | - | - | - | - | - | - | - |
| | | 13 - Industria textil | - | - | - | - | - | - | 1 | - | - | 1 | - | - |
| | | 14 - Confección de prendas de vestir | - | - | - | - | - | - | - | - | - | - | - | - |
| | | 15 - Industria del cuero y del calzado | - | - | - | - | - | - | - | - | - | - | - | - |
| | | 16 - Industria de la madera y del corcho, excepto muebles, cestería y espartería | - | - | - | - | - | 1 | - | - | - | - | - | 1 |
| | | 17 - Industria del papel | - | - | - | 1 | - | - | - | - | - | 1 | - | - |
| | | 18 - Artes gráficas y reproducción de soportes grabados | - | - | - | - | - | - | - | - | - | - | - | - |
| | | 19 - Coquerías y refino de petróleo | - | - | - | - | - | - | - | - | - | - | - | - |
| | | 20 - Industria química | - | - | - | - | - | - | - | - | - | - | - | - |
| | | 21 - Fabricación de productos farmacéuticos | - | - | - | - | - | - | - | - | - | - | - | - |
| | | 22 - Fabricación de productos de caucho y plásticos | - | - | 1 | - | - | - | - | - | - | - | - | 1 |
| | | 23 - Fabricación de otros productos minerales no metálicos | - | - | - | 1 | - | 1 | - | - | 1 | 1 | - | 2 |
| | | 24 - Metalurgia, fabricación de productos de hierro, acero y ferroaleaciones | - | - | - | - | - | - | - | - | - | - | - | - |
| | | 25 - Fabricación de productos metálicos, excepto maquinaria y equipo | - | - | - | - | - | 1 | - | - | - | - | - | 1 |
| | | 26 - Fabricación de productos informáticos, electrónicos y ópticos | - | - | - | - | - | - | - | - | - | - | - | - |
| | | 27 - Fabricación de material y equipo eléctrico | - | - | - | - | - | - | 1 | - | - | 1 | - | - |
| | | 28 - Fabricación de maquinaria y equipo n.c.o.p. | - | - | - | - | - | 2 | - | - | - | - | - | 2 |
| | | 29 - Fabricación de vehículos de motor, remolques y semirremolques | - | - | - | - | - | - | 1 | - | - | 1 | - | - |
| | | 30 - Fabricación de otro material de transporte | - | - | - | - | - | - | - | - | - | - | - | - |
| | | 31 - Fabricación de muebles | - | - | - | - | - | - | - | - | - | - | - | - |
| | | 32 - Otras industrias manufactureras | - | - | - | - | - | - | - | - | - | - | - | - |
| | | 33 - Reparación e instalación de maquinaria y equipo | - | - | - | - | - | 1 | - | - | 1 | - | - | 2 |
| SECCIÓN D | SUMINISTRO DE ENERGIA ELECTRICA, GAS, VAPOR Y AIRE ACONDICIONADO | 35 - Suministro de energía eléctrica, gas, vapor y aire acondicionado | - | - | - | - | - | - | - | - | - | - | - | - |
| SECCIÓN E | SUMINISTRO DE AGUA, ACTIVIDADES DE SANEAMIENTO, GESTION DE RESIDUOS Y DESCONTAMINACION | 36 - Captación, depuración y distribución de agua | - | - | - | - | - | - | - | - | - | - | - | - |
| | | 37 - Recogida y tratamiento de aguas residuales | - | - | - | - | - | - | - | - | - | - | - | - |
| | | 38 - Recogida, tratamiento y eliminación de residuos, valorización | - | 1 | 1 | - | - | - | - | - | - | - | 1 | 1 |
| | | 39 - Actividades de descontaminación y otros servicios de gestión de residuos | - | - | - | - | - | - | - | - | - | - | - | - |
| SECCIÓN F | CONSTRUCCIÓN | 41 - Construcción de edificios | 1 | - | 2 | - | 1 | - | - | - | 1 | 1 | 1 | 3 |
| | | 42 - Ingeniería civil | - | - | - | - | - | - | - | - | 1 | - | - | 1 |
| | | 43 - Actividades de construcción especializada | 1 | - | 1 | - | - | - | - | - | 2 | 1 | - | 3 |
| SECCIÓN G | COMERCIO AL POR MAYOR Y AL POR MENOR; REPARACION DE VEHICULOS DE MOTOR Y MOTOCICLETAS | 45 - Venta y reparación de vehículos de motor y motocicletas | - | - | - | - | - | 1 | - | - | - | - | - | 1 |
| | | 46 - Comercio al por mayor e intermediarios del comercio, excepto de vehículos de motor y motocicletas | 1 | - | 1 | 1 | - | - | 3 | 1 | 2 | 5 | 1 | 3 |
| | | 47 - Comercio al por menor, excepto de vehículos de motor y motocicletas | - | - | - | - | - | - | - | - | - | - | - | - |
| SECCIÓN H | TRANSPORTE Y ALMACENAMIENTO | 49 - Transporte terrestre y por tubería | - | 3 | 1 | 3 | - | - | 3 | 2 | - | 6 | 5 | 1 |
| | | 50 - Transporte marítimo y por vías navegables interiores | - | - | - | - | - | - | 1 | - | - | 1 | - | - |
| | | 51 - Transporte aéreo | - | - | - | - | - | - | - | - | - | - | - | - |
| | | 52 - Almacenamiento y actividades anexas al transporte | - | - | - | - | - | 1 | - | - | - | - | - | 1 |
| | | 53 - Actividades postales y de correos | - | - | - | - | - | - | - | - | - | - | - | - |
| SECCIÓN I | HOSTELERIA | 55 - Servicios de alojamiento | - | - | - | - | - | - | - | - | - | - | - | - |
| | | 56 - Servicios de comidas y bebidas | - | - | - | - | 1 | - | - | - | - | - | 1 | - |
| SECCIÓN J | INFORMACION Y COMUNICACIONES | 58 - Edición | - | - | - | - | - | - | - | - | - | - | - | - |
| | | 59 - Actividades cinematográficas, de vídeo y de televisión, grabación de sonido y edición musical | - | - | - | - | - | - | - | - | - | - | - | - |
| | | 60 - Actividades de programación y emisión de radio y televisión | - | - | - | - | - | - | - | - | - | - | - | - |
| | | 61 - Telecomunicaciones | - | - | - | - | - | - | - | - | - | - | - | - |
| | | 62 - Programación, consultoría y otras actividades relacionadas con la informática | - | - | - | - | - | - | - | - | - | - | - | - |
| | | 63 - Servicios de información | - | - | - | - | - | - | - | - | - | - | - | - |
| SECCIÓN K | ACTIVIDADES FINANCIERAS Y DE SEGUROS | 64 - Servicios financieros, excepto seguros y fondos de pensiones | - | - | - | - | - | - | - | - | - | - | - | - |
| | | 65 - Seguros, reaseguros y fondos de pensiones, excepto Seguridad Social obligatoria | - | - | - | - | - | - | 1 | - | - | 1 | - | - |
| | | 66 - Actividades auxiliares a los servicios financieros y a los seguros | - | - | - | - | - | - | - | - | - | - | - | - |

| | | | PROVINCIA ALICANTE | | | PROVINCIA CASTELLÓN | | | PROVINCIA VALENCIA | | | COMUNITAT VALENCIANA | | |
|---|---|---|---|---|---|---|---|---|---|---|---|---|---|---|
| | | | NO TRAUMÁT. | TRAUMÁT. TRÁFICO | RESTO TRAUMÁT. | NO TRAUMÁT. | TRAUMÁT. TRÁFICO | RESTO TRAUMÁT. | NO TRAUMÁT. | TRAUMÁT. TRÁFICO | RESTO TRAUMÁT. | NO TRAUMÁT. | TRAUMÁT. TRÁFICO | RESTO TRAUMÁT. |
| SECCIÓN I | ACTIVIDADES INMOBILIARIAS | 68 - Actividades inmobiliarias | - | - | - | - | - | - | - | - | - | - | - | - |
| SECCIÓN M | ACTIVIDADES PROFESIONALES, CIENTIFICAS Y TECNICAS | 69 - Actividades jurídicas y de contabilidad | - | - | - | - | - | - | - | - | - | - | - | - |
| | | 70 - Actividades de las sedes centrales, actividades de consultoría de gestión empresarial | - | - | - | - | - | - | - | - | - | - | - | - |
| | | 71 - Servicios técnicos de arquitectura e ingeniería, ensayos y análisis técnicos | - | - | - | - | - | - | - | - | - | - | - | - |
| | | 72 - Investigación y desarrollo | - | - | - | - | - | - | - | - | - | - | - | - |
| | | 73 - Publicidad y estudios de mercado | - | - | - | - | - | - | - | - | - | - | - | - |
| | | 74 - Otras actividades profesionales, científicas y técnicas | - | - | - | - | - | - | - | - | - | - | - | - |
| | | 75 - Actividades veterinarias | - | - | - | - | - | - | - | - | - | - | - | - |
| SECCIÓN N | ACTIVIDADES ADMINISTRATIVAS Y SERVICIOS AUXILIARES | 77 - Actividades de alquiler | - | - | - | - | - | - | - | - | - | - | - | - |
| | | 78 - Actividades relacionadas con el empleo | - | - | - | - | - | - | - | - | 3 | - | - | 3 |
| | | 79 - Actividades de agencias de viajes, operadores turísticos, servicios de reservas y otros relacionados | - | - | - | - | - | - | - | - | - | - | - | - |
| | | 80 - Actividades de seguridad e investigación | - | - | - | - | - | - | - | - | - | - | - | - |
| | | 81 - Servicios a edificios y actividades de jardinería | - | - | - | - | - | - | - | 1 | - | - | 1 | - |
| | | 82 - Actividades administrativas de oficina y otras actividades auxiliares a las empresas | - | - | - | - | - | - | - | - | - | - | - | - |
| SECCIÓN O | ADMINISTRACION PUBLICA Y DEFENSA; SEGURIDAD SOCIAL OBLIGATORIA | 84 - Administración Pública y defensa, Seguridad Social obligatoria | - | - | - | - | - | - | 2 | - | - | 2 | - | - |
| SECCIÓN P | EDUCACION | 85 - Educación | - | - | - | - | - | - | - | - | - | - | - | - |
| SECCIÓN Q | ACTIVIDADES SANITARIAS Y DE SERVICIOS SOCIALES | 86 - Actividades sanitarias | - | - | - | - | - | - | - | - | - | - | - | - |
| | | 87 - Asistencia en establecimientos residenciales | - | - | - | - | - | - | - | - | - | - | - | - |
| | | 88 - Actividades de servicios sociales sin alojamiento | - | - | - | - | - | - | - | - | - | - | - | - |
| SECCIÓN R | ACTIVIDADES ARTISTICAS, RECREATIVAS Y DE ENTRETENIMIENTO | 90 - Actividades de creación, artísticas y espectáculos | - | - | - | - | - | - | - | - | - | - | - | - |
| | | 91 - Actividades de bibliotecas, archivos, museos y otras actividades culturales | - | - | - | - | - | - | - | - | 1 | - | - | 1 |
| | | 92 - Actividades de juegos de azar y apuestas | - | - | - | - | - | - | - | - | - | - | - | - |
| | | 93 - Actividades deportivas, recreativas y de entretenimiento | - | - | 1 | - | - | - | - | - | - | - | - | 1 |
| SECCIÓN S | OTROS SERVICIOS | 94 - Actividades asociativas | - | - | 1 | - | - | - | 1 | - | - | 1 | - | 1 |
| | | 95 - Reparación de ordenadores, efectos personales y artículos de uso doméstico | - | - | - | - | - | - | - | - | - | - | - | - |
| | | 96 - Otros servicios personales | - | - | 1 | - | - | - | - | - | - | - | - | 1 |
| SECCIÓN T | ACTIVIDADES DE LOS HOGARES COMO EMPLEADORES Y COMO PRODUCTORES DE BIENES Y SERVICIOS PARA USO PROPIO | 97 - Actividades de los hogares como empleadores de personal doméstico | - | - | - | - | - | - | - | - | - | - | - | - |
| | | 98 - Actividades de los hogares como productores de bienes y servicios para uso propio | - | - | - | - | - | - | - | - | - | - | - | - |
| | | NO CONSTA | - | - | - | - | - | - | - | - | - | - | - | - |
| | | **SUBTOTAL** | **5** | **4** | **10** | **7** | **2** | **8** | **15** | **4** | **15** | **27** | **10** | **33** |
| | | **TOTAL** | **19** | | | **17** | | | **34** | | | **70** | | |
| | | **PORCENTAJE (%)** | 26,3 | 21,1 | 52,6 | 41,2 | 11,8 | 47,1 | 44,1 | 11,8 | 44,1 | 38,6 | 14,3 | 47,1 |

## EVOLUCIÓN DEL TOTAL DE ACCIDENTES MORTALES EN JORNADA DE TRABAJO SEGÚN CLASIFICACIÓN EN: NO TRAUMÁTICOS, TRAUMÁTICOS TRÁFICO Y RESTO TRAUMÁTICOS, EN LA COMUNITAT VALENCIANA Y PROVINCIAS, RESPECTO AL PERIODO INTERANUAL ANTERIOR

Datos contabilizados según fecha de baja médica, correspondientes al periodo Interanual: mayo 2021 - abril 2022
Datos contabilizados según fecha de baja médica, correspondientes al periodo Interanual: mayo 2020 - abril 2021

Cuadro 18

| | NO TRAUMÁTICOS | | | TRAUMÁTICOS ASOCIADOS AL TRÁFICO | | | RESTO DE TRAUMÁTICOS | | | TOTALES | | |
|---|---|---|---|---|---|---|---|---|---|---|---|---|
| | mayo 2020 - abril 2021 | mayo 2021 - abril 2022 | ▲% | mayo 2020 - abril 2021 | mayo 2021 - abril 2022 | ▲% | mayo 2020 - abril 2021 | mayo 2021 - abril 2022 | ▲% | mayo 2020 - abril 2021 | mayo 2021 - abril 2022 | ▲% |
| **ALICANTE** | 6 | 5 | -16,7 | 3 | 4 | 33,3 | 10 | 10 | 0,0 | 19 | 19 | 0,0 |
| **CASTELLÓN** | 1 | 7 | 600,0 | 1 | 2 | 100,0 | 4 | 8 | 100,0 | 6 | 17 | 183,3 |
| **VALENCIA** | 13 | 15 | 15,4 | 3 | 4 | 33,3 | 19 | 15 | -21,1 | 35 | 34 | -2,9 |
| **COMUNITAT VALENCIANA** | **20** | **27** | 35,0 | **7** | **10** | 42,9 | **33** | **33** | 0,0 | **60** | **70** | 16,7 |

## ACCIDENTES MORTALES TRAUMÁTICOS EN JORNADA DE TRABAJO, EXCLUIDOS LOS NO TRAUMÁTICOS Y LOS ASOCIADOS AL TRÁFICO EN LA COMUNITAT VALENCIANA, SEGÚN AGRUPACIÓN DE CÓDIGOS DE FORMA DEL ACCIDENTE

Datos contabilizados según fecha de baja médica, correspondientes al periodo Interanual: mayo 2021 - abril 2022

Cuadro 19

**COMUNITAT VALENCIANA**

| SECCIONES Y DIVISIONES CNAE-2009 | | | ACCIDENTES MORTALES EN JORNADA DE TRABAJO SEGÚN AGRUPACIÓN DE CÓDIGOS DE FORMA DE LOS ACCIDENTES | | | | | | | | | | | | | | | | | | |
|---|---|---|---|---|---|---|---|---|---|---|---|---|---|---|---|---|---|---|---|---|---|
| | | | **FORMAS 10-19.** Contacto con corriente eléctrica, fuego, temperatura o sustancias peligrosas | | **FORMAS 20-29.** Ahogamientos, quedar sepultado, quedar envuelto. | | **FORMAS 30-39.** Aplastamiento sobre o contra un objeto inmóvil (el trabajador está en movimiento) | | **FORMAS 40-49.** Choque o golpe contra un objeto en movimiento, colisión | | **FORMAS 50-59.** Contacto con agente material cortante, punzante, duro, rugoso | | **FORMAS 60-69.** Quedar atrapado, ser aplastado, sufrir una amputación. | | **FORMAS 70-79.** Sobreesfuerzo físico, trauma psíquico, exposición a radiaciones, ruido, luz o presión. | | **FORMAS 80-89.** Mordeduras, patadas, etc, (de animales o personas). | | **OTRAS FORMAS SIN ESPECIFICAR.** Ninguna información | | **TOTAL** |
| | | | Nº | % | Nº | % | Nº | % | Nº | % | Nº | % | Nº | % | Nº | % | Nº | % | Nº | % | |
| SECCIÓN A | AGRICULTURA, GANADERIA, SILVICULTURA Y PESCA | 01 - Agricultura, ganadería, caza y servicios relacionados con las mismas | 0 | - | 0 | - | 0 | - | 0 | - | 0 | - | 2 | 66,7 | 0 | - | 1 | 100,0 | 0 | - | 3 |
| | | 02 - Silvicultura y explotación forestal | 0 | - | 0 | - | 0 | - | 0 | - | 0 | - | 0 | - | 0 | - | 0 | - | 0 | - | 0 |
| | | 03 - Pesca y acuicultura | 0 | - | 0 | - | 0 | - | 0 | - | 0 | - | 0 | - | 0 | - | 0 | - | 0 | - | 0 |
| SECCIÓN B | INDUSTRIAS EXTRACTIVAS | 05 - Extracción de antracita, hulla | 0 | - | 0 | - | 0 | - | 0 | - | 0 | - | 0 | - | 0 | - | 0 | - | 0 | - | 0 |
| | | 06 - Extracción de crudo de | 0 | - | 0 | - | 0 | - | 0 | - | 0 | - | 0 | - | 0 | - | 0 | - | 0 | - | 0 |
| | | 07 - Extracción de minerales | 0 | - | 0 | - | 0 | - | 0 | - | 0 | - | 0 | - | 0 | - | 0 | - | 0 | - | 0 |
| | | 08 - Otras industrias extractivas | 0 | - | 0 | - | 0 | - | 0 | - | 0 | - | 0 | - | 0 | - | 0 | - | 0 | - | 0 |
| | | 09 - Actividades de apoyo a las | 0 | - | 0 | - | 0 | - | 0 | - | 0 | - | 0 | - | 0 | - | 0 | - | 0 | - | 0 |
| SECCIÓN C | INDUSTRIA MANUFACTURERA | 10 - Industria de la alimentación | 0 | - | 0 | - | 0 | - | 0 | - | 0 | - | 0 | - | 0 | - | 0 | - | 0 | - | 0 |
| | | 11 - Fabricación de bebidas | 0 | - | 0 | - | 0 | - | 0 | - | 0 | - | 0 | - | 0 | - | 0 | - | 0 | - | 0 |
| | | 12 - Industria del tabaco | 0 | - | 0 | - | 0 | - | 0 | - | 0 | - | 0 | - | 0 | - | 0 | - | 0 | - | 0 |
| | | 13 - Industria textil | 0 | - | 0 | - | 0 | - | 0 | - | 0 | - | 0 | - | 0 | - | 0 | - | 0 | - | 0 |
| | | 14 - Confección de prendas de | 0 | - | 0 | - | 0 | - | 0 | - | 0 | - | 0 | - | 0 | - | 0 | - | 0 | - | 0 |
| | | 15 - Industria del cuero y del | 0 | - | 0 | - | 0 | - | 0 | - | 0 | - | 0 | - | 0 | - | 0 | - | 0 | - | 0 |
| | | 16 - Industria de la madera y del corcho, excepto muebles, cestería | 0 | - | 0 | - | 0 | - | 1 | 100,0 | 0 | - | 0 | - | 0 | - | 0 | - | 0 | - | 1 |
| | | 17 - Industria del papel | 0 | - | 0 | - | 0 | - | 0 | - | 0 | - | 0 | - | 0 | - | 0 | - | 0 | - | 0 |
| | | 18 - Artes gráficas y reproducción | 0 | - | 0 | - | 0 | - | 0 | - | 0 | - | 0 | - | 0 | - | 0 | - | 0 | - | 0 |
| | | 19 - Coquerías y refino de petróleo | 0 | - | 0 | - | 0 | - | 0 | - | 0 | - | 0 | - | 0 | - | 0 | - | 0 | - | 0 |
| | | 20 - Industria química | 0 | - | 0 | - | 0 | - | 0 | - | 0 | - | 0 | - | 0 | - | 0 | - | 0 | - | 0 |
| | | 21 - Fabricación de productos farmacéuticos | 0 | - | 0 | - | 0 | - | 0 | - | 0 | - | 0 | - | 0 | - | 0 | - | 0 | - | 0 |
| | | 22 - Fabricación de productos de caucho y plásticos | 0 | - | 0 | - | 0 | - | 1 | 100,0 | 0 | - | 0 | - | 0 | - | 0 | - | 0 | - | 1 |
| | | 23 - Fabricación de otros productos minerales no metálicos | 0 | - | 0 | - | 0 | - | 1 | 50,0 | 0 | - | 1 | 50,0 | 0 | - | 0 | - | 0 | - | 2 |
| | | 24 - Metalurgia, fabricación de productos de hierro, acero y ferroaleaciones | 0 | - | 0 | - | 0 | - | 0 | - | 0 | - | 0 | - | 0 | - | 0 | - | 0 | - | 0 |
| | | 25 - Fabricación de productos metálicos, excepto maquinaria y | 0 | - | 0 | - | 1 | 100,0 | 0 | - | 0 | - | 0 | - | 0 | - | 0 | - | 0 | - | 1 |
| | | 26 - Fabricación de productos informáticos, electrónicos y | 0 | - | 0 | - | 0 | - | 0 | - | 0 | - | 0 | - | 0 | - | 0 | - | 0 | - | 0 |
| | | 27 - Fabricación de material y equipo eléctrico | 0 | - | 0 | - | 0 | - | 0 | - | 0 | - | 0 | - | 0 | - | 0 | - | 0 | - | 0 |
| | | 28 - Fabricación de maquinaria y equipo n.c.o.p. | 0 | - | 1 | 50,0 | 0 | - | 1 | 50,0 | 0 | - | 0 | - | 0 | - | 0 | - | 0 | - | 2 |
| | | 29 - Fabricación de vehículos de motor, remolques y | 0 | - | 0 | - | 0 | - | 0 | - | 0 | - | 0 | - | 0 | - | 0 | - | 0 | - | 0 |
| | | 30 - Fabricación de otro material | 0 | - | 0 | - | 0 | - | 0 | - | 0 | - | 0 | - | 0 | - | 0 | - | 0 | - | 0 |
| | | 31 - Fabricación de muebles | 0 | - | 0 | - | 0 | - | 0 | - | 0 | - | 0 | - | 0 | - | 0 | - | 0 | - | 0 |
| | | 32 - Otras industrias | 0 | - | 0 | - | 0 | - | 0 | - | 0 | - | 0 | - | 0 | - | 0 | - | 0 | - | 0 |
| | | 33 - Reparación e instalación de maquinaria y equipo | 0 | - | 0 | - | 0 | - | 1 | 50,0 | 0 | - | 1 | 50,0 | 0 | - | 0 | - | 0 | - | 2 |
| SECCIÓN D | SUMINISTRO DE ENERGIA ELECTRICA, GAS, VAPOR Y AIRE ACONDICIONADO | 35 - Suministro de energía eléctrica, gas, vapor y aire acondicionado | 0 | - | 0 | - | 0 | - | 0 | - | 0 | - | 0 | - | 0 | - | 0 | - | 0 | - | 0 |
| SECCIÓN E | SUMINISTRO DE AGUA, ACTIVIDADES DE SANEAMIENTO, GESTION DE RESIDUOS Y DESCONTAMINACION | 36 - Captación, depuración y distribución de agua | 0 | - | 0 | - | 0 | - | 0 | - | 0 | - | 0 | - | 0 | - | 0 | - | 0 | - | 0 |
| | | 37 - Recogida y tratamiento de aguas residuales | 0 | - | 0 | - | 0 | - | 0 | - | 0 | - | 0 | - | 0 | - | 0 | - | 0 | - | 0 |
| | | 38 - Recogida, tratamiento y eliminación de residuos, | 0 | - | 0 | - | 0 | - | 1 | 100,0 | 0 | - | 0 | - | 0 | - | 0 | - | 0 | - | 1 |
| | | 39 - Actividades de descontaminación y otros servicios de gestión de residuos | 0 | - | 0 | - | 0 | - | 0 | - | 0 | - | 0 | - | 0 | - | 0 | - | 0 | - | 0 |
| SECCIÓN F | CONSTRUCCIÓN | 41 - Construcción de edificios | 0 | - | 0 | - | 2 | 66,7 | 1 | 33,3 | 0 | - | 0 | - | 0 | - | 0 | - | 0 | - | 3 |
| | | 42 - Ingeniería civil | 0 | - | 0 | - | 1 | 100,0 | 0 | - | 0 | - | 0 | - | 0 | - | 0 | - | 0 | - | 1 |
| | | 43 - Actividades de construcción especializada | 1 | 33,3 | 0 | - | 1 | 33,3 | 0 | - | 0 | - | 1 | 33,3 | 0 | - | 0 | - | 0 | - | 3 |
| SECCIÓN G | COMERCIO AL POR MAYOR Y AL POR MENOR; REPARACION DE VEHICULOS DE MOTOR Y MOTOCICLETAS | 45 - Venta y reparación de vehículos de motor y motocicletas | 0 | - | 0 | - | 1 | 100,0 | 0 | - | 0 | - | 0 | - | 0 | - | 0 | - | 0 | - | 1 |
| | | 46 - Comercio al por mayor e intermediarios del comercio, excepto de vehículos de motor y motocicletas | 0 | - | 0 | - | 0 | - | 1 | 33,3 | 0 | - | 2 | 66,7 | 0 | - | 0 | - | 0 | - | 3 |
| | | 47 - Comercio al por menor, excepto de vehículos de motor y motocicletas | 0 | - | 0 | - | 0 | - | 0 | - | 0 | - | 0 | - | 0 | - | 0 | - | 0 | - | 0 |
| SECCIÓN H | TRANSPORTE Y ALMACENAMIENTO | 49 - Transporte terrestre y por tubería | 0 | - | 0 | - | 0 | - | 0 | - | 0 | - | 1 | 100,0 | 0 | - | 0 | - | 0 | - | 1 |
| | | 50 - Transporte marítimo y por | 0 | - | 0 | - | 0 | - | 0 | - | 0 | - | 0 | - | 0 | - | 0 | - | 0 | - | 0 |
| | | 51 - Transporte aéreo | 0 | - | 0 | - | 0 | - | 0 | - | 0 | - | 0 | - | 0 | - | 0 | - | 0 | - | 0 |
| | | 52 - Almacenamiento y actividades anexas al transporte | 0 | - | 1 | 100,0 | 0 | - | 0 | - | 0 | - | 0 | - | 0 | - | 0 | - | 0 | - | 1 |
| | | 53 - Actividades postales y de correos | 0 | - | 0 | - | 0 | - | 0 | - | 0 | - | 0 | - | 0 | - | 0 | - | 0 | - | 0 |
| SECCIÓN I | HOSTELERIA | 55 - Servicios de alojamiento | 0 | - | 0 | - | 0 | - | 0 | - | 0 | - | 0 | - | 0 | - | 0 | - | 0 | - | 0 |
| | | 56 - Servicios de comidas y bebidas | 0 | - | 0 | - | 0 | - | 0 | - | 0 | - | 0 | - | 0 | - | 0 | - | 0 | - | 0 |
| SECCIÓN J | INFORMACION Y COMUNICACIONES | 58 - Edición | 0 | - | 0 | - | 0 | - | 0 | - | 0 | - | 0 | - | 0 | - | 0 | - | 0 | - | 0 |
| | | 59 - Actividades cinematográficas, de vídeo y de televisión, grabación | 0 | - | 0 | - | 0 | - | 0 | - | 0 | - | 0 | - | 0 | - | 0 | - | 0 | - | 0 |
| | | 60 - Actividades de programación | 0 | - | 0 | - | 0 | - | 0 | - | 0 | - | 0 | - | 0 | - | 0 | - | 0 | - | 0 |
| | | 61 - Telecomunicaciones | 0 | - | 0 | - | 0 | - | 0 | - | 0 | - | 0 | - | 0 | - | 0 | - | 0 | - | 0 |
| | | 62 - Programación, consultoría y otras actividades relacionadas con | 0 | - | 0 | - | 0 | - | 0 | - | 0 | - | 0 | - | 0 | - | 0 | - | 0 | - | 0 |
| | | 63 - Servicios de información | 0 | - | 0 | - | 0 | - | 0 | - | 0 | - | 0 | - | 0 | - | 0 | - | 0 | - | 0 |

## COMUNITAT VALENCIANA

| SECCIONES Y DIVISIONES CNAE-2009 | | | ACCIDENTES MORTALES EN JORNADA DE TRABAJO — SEGÚN AGRUPACIÓN DE CÓDIGOS DE FORMA DE LOS ACCIDENTES | | | | | | | | | | | | | | | | | | |
|---|---|---|---|---|---|---|---|---|---|---|---|---|---|---|---|---|---|---|---|---|---|
| | | | **FORMAS 10-19.** Contacto con corriente eléctrica, fuego, temperatura o sustancias peligrosas | | **FORMAS 20-29**. Ahogamientos, quedar sepultado, quedar envuelto. | | **FORMAS 30-39**. Aplastamiento sobre o contra un objeto inmóvil (el trabajador está en movimiento) | | **FORMAS 40-49.** Choque o golpe contra un objeto en movimiento, colisión | | **FORMAS 50-59.** Contacto con agente material cortante, punzante, duro, rugoso | | **FORMAS 60-69.** Quedar atrapado, ser aplastado, sufrir una amputación. | | **FORMAS 70-79**. Sobreesfuerzo físico, trauma psíquico, exposición a radiaciones, ruido, luz o presión. | | **FORMAS 80-89**. Mordeduras, patadas, etc., (de animales o personas). | | **OTRAS FORMAS SIN ESPECIFICAR.** Ninguna información | | **TOTAL** |
| | | | Nº | % | Nº | % | Nº | % | Nº | % | Nº | % | Nº | % | Nº | % | Nº | % | Nº | % | |
| SECCIÓN K | ACTIVIDADES FINANCIERAS Y DE SEGUROS | 64 - Servicios financieros, excepto seguros y fondos de | 0 | - | 0 | - | 0 | - | 0 | - | 0 | - | 0 | - | 0 | - | 0 | - | 0 | - | 0 |
| | | 65 - Seguros, reaseguros y fondos de pensiones, excepto Seguridad Social obligatoria | 0 | - | 0 | - | 0 | - | 0 | - | 0 | - | 0 | - | 0 | - | 0 | - | 0 | - | 0 |
| | | 66 - Actividades auxiliares a los servicios financieros y a los | 0 | - | 0 | - | 0 | - | 0 | - | 0 | - | 0 | - | 0 | - | 0 | - | 0 | - | 0 |
| SECCIÓN L | ACTIVIDADES INMOBILIARIAS | 68 - Actividades inmobiliarias | 0 | - | 0 | - | 0 | - | 0 | - | 0 | - | 0 | - | 0 | - | 0 | - | 0 | - | 0 |
| SECCIÓN M | ACTIVIDADES PROFESIONALES, CIENTÍFICAS Y TÉCNICAS | 69 - Actividades jurídicas y de | 0 | - | 0 | - | 0 | - | 0 | - | 0 | - | 0 | - | 0 | - | 0 | - | 0 | - | 0 |
| | | 70 - Actividades de las sedes centrales, actividades de | 0 | - | 0 | - | 0 | - | 0 | - | 0 | - | 0 | - | 0 | - | 0 | - | 0 | - | 0 |
| | | 71 - Servicios técnicos de arquitectura e ingeniería, ensayos | 0 | - | 0 | - | 0 | - | 0 | - | 0 | - | 0 | - | 0 | - | 0 | - | 0 | - | 0 |
| | | 72 - Investigación y desarrollo | 0 | - | 0 | - | 0 | - | 0 | - | 0 | - | 0 | - | 0 | - | 0 | - | 0 | - | 0 |
| | | 73 - Publicidad y estudios de | 0 | - | 0 | - | 0 | - | 0 | - | 0 | - | 0 | - | 0 | - | 0 | - | 0 | - | 0 |
| | | 74 - Otras actividades | 0 | - | 0 | - | 0 | - | 0 | - | 0 | - | 0 | - | 0 | - | 0 | - | 0 | - | 0 |
| | | 75 - Actividades veterinarias | 0 | - | 0 | - | 0 | - | 0 | - | 0 | - | 0 | - | 0 | - | 0 | - | 0 | - | 0 |
| SECCIÓN N | ACTIVIDADES ADMINISTRATIVAS Y SERVICIOS AUXILIARES | 77 - Actividades de alquiler | 0 | - | 0 | - | 0 | - | 0 | - | 0 | - | 0 | - | 0 | - | 0 | - | 0 | - | 0 |
| | | 78 - Actividades relacionadas con | 0 | - | 0 | - | 2 | 66,7 | 1 | 33,3 | 0 | - | 0 | - | 0 | - | 0 | - | 0 | - | 3 |
| | | 79 - Actividades de agencias de viajes, operadores turísticos, | 0 | - | 0 | - | 0 | - | 0 | - | 0 | - | 0 | - | 0 | - | 0 | - | 0 | - | 0 |
| | | 80 - Actividades de seguridad e | 0 | - | 0 | - | 0 | - | 0 | - | 0 | - | 0 | - | 0 | - | 0 | - | 0 | - | 0 |
| | | 81 - Servicios a edificios y | 0 | - | 0 | - | 0 | - | 0 | - | 0 | - | 0 | - | 0 | - | 0 | - | 0 | - | 0 |
| | | 82 - Actividades administrativas de oficina y otras actividades | 0 | - | 0 | - | 0 | - | 0 | - | 0 | - | 0 | - | 0 | - | 0 | - | 0 | - | 0 |
| SECCIÓN O | ADMINISTRACIÓN PÚBLICA Y DEFENSA; SEGURIDAD SOCIAL OBLIGATORIA | 84 - Administración Pública y defensa, Seguridad Social | 0 | - | 0 | - | 0 | - | 0 | - | 0 | - | 0 | - | 0 | - | 0 | - | 0 | - | 0 |
| SECCIÓN P | EDUCACIÓN | 85 - Educación | 0 | - | 0 | - | 0 | - | 0 | - | 0 | - | 0 | - | 0 | - | 0 | - | 0 | - | 0 |
| SECCIÓN Q | ACTIVIDADES SANITARIAS Y DE SERVICIOS SOCIALES | 86 - Actividades sanitarias | 0 | - | 0 | - | 0 | - | 0 | - | 0 | - | 0 | - | 0 | - | 0 | - | 0 | - | 0 |
| | | 87 - Asistencia en | 0 | - | 0 | - | 0 | - | 0 | - | 0 | - | 0 | - | 0 | - | 0 | - | 0 | - | 0 |
| | | 88 - Actividades de servicios | 0 | - | 0 | - | 0 | - | 0 | - | 0 | - | 0 | - | 0 | - | 0 | - | 0 | - | 0 |
| SECCIÓN R | ACTIVIDADES ARTÍSTICAS, RECREATIVAS Y DE ENTRETENIMIENTO | 90 - Actividades de creación, | 0 | - | 0 | - | 0 | - | 0 | - | 0 | - | 0 | - | 0 | - | 0 | - | 0 | - | 0 |
| | | 91 - Actividades de bibliotecas, | 0 | - | 0 | - | 0 | - | 0 | - | 1 | 100,0 | 0 | - | 0 | - | 0 | - | 0 | - | 1 |
| | | 92 - Actividades de juegos de azar | 0 | - | 0 | - | 0 | - | 0 | - | 0 | - | 0 | - | 0 | - | 0 | - | 0 | - | 0 |
| | | 93 - Actividades deportivas, | 0 | - | 0 | - | 1 | 100,0 | 0 | - | 0 | - | 0 | - | 0 | - | 0 | - | 0 | - | 1 |
| SECCIÓN S | OTROS SERVICIOS | 94 - Actividades asociativas | 0 | - | 0 | - | 0 | - | 0 | - | 0 | - | 0 | - | 0 | - | 0 | - | 1 | 100,0 | 1 |
| | | 95 - Reparación de ordenadores, efectos personales y | 0 | - | 0 | - | 0 | - | 0 | - | 0 | - | 0 | - | 0 | - | 0 | - | 0 | - | 0 |
| | | 96 - Otros servicios personales | 0 | - | 0 | - | 1 | 100,0 | 0 | - | 0 | - | 0 | - | 0 | - | 0 | - | 0 | - | 1 |
| SECCIÓN T | ACTIVIDADES DE LOS HOGARES COMO EMPLEADORES Y COMO PRODUCTORES DE BIENES Y SERVICIOS PARA USO PROPIO | 97 - Actividades de los hogares como empleadores de personal doméstico | 0 | - | 0 | - | 0 | - | 0 | - | 0 | - | 0 | - | 0 | - | 0 | - | 0 | - | 0 |
| | | 98 - Actividades de los hogares como productores de bienes y servicios para uso propio | 0 | - | 0 | - | 0 | - | 0 | - | 0 | - | 0 | - | 0 | - | 0 | - | 0 | - | 0 |
| SECCIÓN U | ACTIV. DE ORGANIZACIONES Y ORGANISMOS EXTRATERRITORIALES | 99 - Actividades de organizaciones y organismos extraterritoriales | 0 | - | 0 | - | 0 | - | 0 | - | 0 | - | 0 | - | 0 | - | 0 | - | 0 | - | 0 |
| | | NO CONSTA | 0 | - | 0 | - | 0 | - | 0 | - | 0 | - | 0 | - | 0 | - | 0 | - | 0 | - | 0 |
| | | **TOTAL** | **1** | **3,0** | **2** | **6,1** | **10** | **30,3** | **9** | **27,3** | **1** | **3,0** | **8** | **24,2** | **0** | **-** | **1** | **3,0** | **1** | **3,0** | **33** |

# ACCIDENTES MORTALES TRAUMÁTICOS EN JORNADA DE TRABAJO, EXCLUIDOS LOS NO TRAUMÁTICOS Y LOS ASOCIADOS AL TRÁFICO EN ALICANTE, SEGÚN AGRUPACIÓN DE CÓDIGOS DE FORMA DEL ACCIDENTE

Datos contabilizados según fecha de baja médica, correspondientes al periodo Interanual: mayo 2021 - abril 2022

Cuadro 20

**PROVINCIA: ALICANTE**

| SECCIONES Y DIVISIONES CNAE-2009 | | | ACCIDENTES MORTALES EN JORNADA DE TRABAJO SEGÚN AGRUPACIÓN DE CÓDIGOS DE FORMA DE LOS ACCIDENTES | | | | | | | | | | | | | | | | | | |
|---|---|---|---|---|---|---|---|---|---|---|---|---|---|---|---|---|---|---|---|---|---|
| | | | **FORMAS 10-19.** Contacto con corriente eléctrica, fuego, temperatura o sustancias peligrosas | | **FORMAS 20-29**. Ahogamientos, quedar sepultado, quedar envuelto. | | **FORMAS 30-39**. Aplastamiento sobre o contra un objeto inmóvil (el trabajador está en movimiento) | | **FORMAS 40-49.** Choque o golpe contra un objeto en movimiento, colisión | | **FORMAS 50-59.** Contacto con agente material cortante, punzante, duro, rugoso | | **FORMAS 60-69.** Quedar atrapado, ser aplastado, sufrir una amputación. | | **FORMAS 70-79**. Sobreesfuerzo físico, trauma psíquico, exposición a radiaciones, ruido, luz o presión. | | **FORMAS 80-89**. Mordeduras, patadas, etc, (de animales o personas). | | **OTRAS FORMAS SIN ESPECIFICAR.** Ninguna información | | **TOTAL** |
| | | | Nº | % | Nº | % | Nº | % | Nº | % | Nº | % | Nº | % | Nº | % | Nº | % | Nº | % | |
| SECCIÓN A | AGRICULTURA, GANADERIA, SILVICULTURA Y PESCA | 01 - Agricultura, ganadería, caza y servicios relacionados con las mismas | 0 | - | 0 | - | 0 | - | 0 | - | 0 | - | 0 | - | 0 | - | 0 | - | 0 | - | 0 |
| | | 02 - Silvicultura y explotación forestal | 0 | - | 0 | - | 0 | - | 0 | - | 0 | - | 0 | - | 0 | - | 0 | - | 0 | - | 0 |
| | | 03 - Pesca y acuicultura | 0 | - | 0 | - | 0 | - | 0 | - | 0 | - | 0 | - | 0 | - | 0 | - | 0 | - | 0 |
| SECCIÓN B | INDUSTRIAS EXTRACTIVAS | 05 - Extracción de antracita, hulla | 0 | - | 0 | - | 0 | - | 0 | - | 0 | - | 0 | - | 0 | - | 0 | - | 0 | - | 0 |
| | | 06 - Extracción de crudo de | 0 | - | 0 | - | 0 | - | 0 | - | 0 | - | 0 | - | 0 | - | 0 | - | 0 | - | 0 |
| | | 07 - Extracción de minerales | 0 | - | 0 | - | 0 | - | 0 | - | 0 | - | 0 | - | 0 | - | 0 | - | 0 | - | 0 |
| | | 08 - Otras industrias extractivas | 0 | - | 0 | - | 0 | - | 0 | - | 0 | - | 0 | - | 0 | - | 0 | - | 0 | - | 0 |
| | | 09 - Actividades de apoyo a las | 0 | - | 0 | - | 0 | - | 0 | - | 0 | - | 0 | - | 0 | - | 0 | - | 0 | - | 0 |
| SECCIÓN C | INDUSTRIA MANUFACTURERA | 10 - Industria de la alimentación | 0 | - | 0 | - | 0 | - | 0 | - | 0 | - | 0 | - | 0 | - | 0 | - | 0 | - | 0 |
| | | 11 - Fabricación de bebidas | 0 | - | 0 | - | 0 | - | 0 | - | 0 | - | 0 | - | 0 | - | 0 | - | 0 | - | 0 |
| | | 12 - Industria del tabaco | 0 | - | 0 | - | 0 | - | 0 | - | 0 | - | 0 | - | 0 | - | 0 | - | 0 | - | 0 |
| | | 13 - Industria textil | 0 | - | 0 | - | 0 | - | 0 | - | 0 | - | 0 | - | 0 | - | 0 | - | 0 | - | 0 |
| | | 14 - Confección de prendas de | 0 | - | 0 | - | 0 | - | 0 | - | 0 | - | 0 | - | 0 | - | 0 | - | 0 | - | 0 |
| | | 15 - Industria del cuero y del | 0 | - | 0 | - | 0 | - | 0 | - | 0 | - | 0 | - | 0 | - | 0 | - | 0 | - | 0 |
| | | 16 - Industria de la madera y del corcho, excepto muebles, cestería | 0 | - | 0 | - | 0 | - | 0 | - | 0 | - | 0 | - | 0 | - | 0 | - | 0 | - | 0 |
| | | 17 - Industria del papel | 0 | - | 0 | - | 0 | - | 0 | - | 0 | - | 0 | - | 0 | - | 0 | - | 0 | - | 0 |
| | | 18 - Artes gráficas y reproducción | 0 | - | 0 | - | 0 | - | 0 | - | 0 | - | 0 | - | 0 | - | 0 | - | 0 | - | 0 |
| | | 19 - Coquerías y refino de petróleo | 0 | - | 0 | - | 0 | - | 0 | - | 0 | - | 0 | - | 0 | - | 0 | - | 0 | - | 0 |
| | | 20 - Industria química | 0 | - | 0 | - | 0 | - | 0 | - | 0 | - | 0 | - | 0 | - | 0 | - | 0 | - | 0 |
| | | 21 - Fabricación de productos | 0 | - | 0 | - | 0 | - | 0 | - | 0 | - | 0 | - | 0 | - | 0 | - | 0 | - | 0 |
| | | 22 - Fabricación de productos de caucho y plásticos | 0 | - | 0 | - | 0 | - | 1 | 100,0 | 0 | - | 0 | - | 0 | - | 0 | - | 0 | - | 1 |
| | | 23 - Fabricación de otros productos minerales no metálicos | 0 | - | 0 | - | 0 | - | 0 | - | 0 | - | 0 | - | 0 | - | 0 | - | 0 | - | 0 |
| | | 24 - Metalurgia, fabricación de productos de hierro, acero y ferroaleaciones | 0 | - | 0 | - | 0 | - | 0 | - | 0 | - | 0 | - | 0 | - | 0 | - | 0 | - | 0 |
| | | 25 - Fabricación de productos metálicos, excepto maquinaria y equipo | 0 | - | 0 | - | 0 | - | 0 | - | 0 | - | 0 | - | 0 | - | 0 | - | 0 | - | 0 |
| | | 26 - Fabricación de productos informáticos, electrónicos y ópticos | 0 | - | 0 | - | 0 | - | 0 | - | 0 | - | 0 | - | 0 | - | 0 | - | 0 | - | 0 |
| | | 27 - Fabricación de material y equipo eléctrico | 0 | - | 0 | - | 0 | - | 0 | - | 0 | - | 0 | - | 0 | - | 0 | - | 0 | - | 0 |
| | | 28 - Fabricación de maquinaria y equipo n.c.o.p. | 0 | - | 0 | - | 0 | - | 0 | - | 0 | - | 0 | - | 0 | - | 0 | - | 0 | - | 0 |
| | | 29 - Fabricación de vehículos de motor, remolques y semirremolques | 0 | - | 0 | - | 0 | - | 0 | - | 0 | - | 0 | - | 0 | - | 0 | - | 0 | - | 0 |
| | | 30 - Fabricación de otro material de transporte | 0 | - | 0 | - | 0 | - | 0 | - | 0 | - | 0 | - | 0 | - | 0 | - | 0 | - | 0 |
| | | 31 - Fabricación de muebles | 0 | - | 0 | - | 0 | - | 0 | - | 0 | - | 0 | - | 0 | - | 0 | - | 0 | - | 0 |
| | | 32 - Otras industrias manufactureras | 0 | - | 0 | - | 0 | - | 0 | - | 0 | - | 0 | - | 0 | - | 0 | - | 0 | - | 0 |
| | | 33 - Reparación e instalación de maquinaria y equipo | 0 | - | 0 | - | 0 | - | 0 | - | 0 | - | 0 | - | 0 | - | 0 | - | 0 | - | 0 |
| SECCIÓN D | SUMINISTRO DE ENERGIA ELECTRICA, GAS, VAPOR Y AIRE ACONDICIONADO | 35 - Suministro de energía eléctrica, gas, vapor y aire acondicionado | 0 | - | 0 | - | 0 | - | 0 | - | 0 | - | 0 | - | 0 | - | 0 | - | 0 | - | 0 |
| SECCIÓN E | SUMINISTRO DE AGUA, ACTIVIDADES DE SANEAMIENTO, GESTION DE RESIDUOS Y DESCONTAMINACION | 36 - Captación, depuración y distribución de agua | 0 | - | 0 | - | 0 | - | 0 | - | 0 | - | 0 | - | 0 | - | 0 | - | 0 | - | 0 |
| | | 37 - Recogida y tratamiento de aguas residuales | 0 | - | 0 | - | 0 | - | 0 | - | 0 | - | 0 | - | 0 | - | 0 | - | 0 | - | 0 |
| | | 38 - Recogida, tratamiento y eliminación de residuos, valorización | 0 | - | 0 | - | 0 | - | 1 | 100,0 | 0 | - | 0 | - | 0 | - | 0 | - | 0 | - | 1 |
| | | 39 - Actividades de descontaminación y otros servicios de gestión de residuos | 0 | - | 0 | - | 0 | - | 0 | - | 0 | - | 0 | - | 0 | - | 0 | - | 0 | - | 0 |
| SECCIÓN F | CONSTRUCCIÓN | 41 - Construcción de edificios | 0 | - | 0 | - | 1 | 50,0 | 1 | 50,0 | 0 | - | 0 | - | 0 | - | 0 | - | 0 | - | 2 |
| | | 42 - Ingeniería civil | 0 | - | 0 | - | 0 | - | 0 | - | 0 | - | 0 | - | 0 | - | 0 | - | 0 | - | 0 |
| | | 43 - Actividades de construcción especializada | 0 | - | 0 | - | 0 | - | 0 | - | 0 | - | 1 | 100,0 | 0 | - | 0 | - | 0 | - | 1 |
| SECCIÓN G | COMERCIO AL POR MAYOR Y AL POR MENOR; REPARACION DE VEHICULOS DE MOTOR Y MOTOCICLETAS | 45 - Venta y reparación de vehículos de motor y motocicletas | 0 | - | 0 | - | 0 | - | 0 | - | 0 | - | 0 | - | 0 | - | 0 | - | 0 | - | 0 |
| | | 46 - Comercio al por mayor e intermediarios del comercio, excepto de vehículos de motor y motocicletas | 0 | - | 0 | - | 0 | - | 0 | - | 0 | - | 1 | 100,0 | 0 | - | 0 | - | 0 | - | 1 |
| | | 47 - Comercio al por menor, excepto de vehículos de motor y motocicletas | 0 | - | 0 | - | 0 | - | 0 | - | 0 | - | 0 | - | 0 | - | 0 | - | 0 | - | 0 |
| SECCIÓN H | TRANSPORTE Y ALMACENAMIENTO | 49 - Transporte terrestre y por tubería | 0 | - | 0 | - | 0 | - | 0 | - | 0 | - | 1 | 100,0 | 0 | - | 0 | - | 0 | - | 1 |
| | | 50 - Transporte marítimo y por vías navegables interiores | 0 | - | 0 | - | 0 | - | 0 | - | 0 | - | 0 | - | 0 | - | 0 | - | 0 | - | 0 |
| | | 51 - Transporte aéreo | 0 | - | 0 | - | 0 | - | 0 | - | 0 | - | 0 | - | 0 | - | 0 | - | 0 | - | 0 |
| | | 52 - Almacenamiento y actividades anexas al transporte | 0 | - | 0 | - | 0 | - | 0 | - | 0 | - | 0 | - | 0 | - | 0 | - | 0 | - | 0 |
| | | 53 - Actividades postales y de correos | 0 | - | 0 | - | 0 | - | 0 | - | 0 | - | 0 | - | 0 | - | 0 | - | 0 | - | 0 |
| SECCIÓN I | HOSTELERIA | 55 - Servicios de alojamiento | 0 | - | 0 | - | 0 | - | 0 | - | 0 | - | 0 | - | 0 | - | 0 | - | 0 | - | 0 |
| | | 56 - Servicios de comidas y bebidas | 0 | - | 0 | - | 0 | - | 0 | - | 0 | - | 0 | - | 0 | - | 0 | - | 0 | - | 0 |
| SECCIÓN J | INFORMACION Y COMUNICACIONES | 58 - Edición | 0 | - | 0 | - | 0 | - | 0 | - | 0 | - | 0 | - | 0 | - | 0 | - | 0 | - | 0 |
| | | 59 - Actividades cinematográficas, de vídeo y de televisión, grabación de sonido y edición musical | 0 | - | 0 | - | 0 | - | 0 | - | 0 | - | 0 | - | 0 | - | 0 | - | 0 | - | 0 |
| | | 60 - Actividades de programación y emisión de radio y | 0 | - | 0 | - | 0 | - | 0 | - | 0 | - | 0 | - | 0 | - | 0 | - | 0 | - | 0 |
| | | 61 - Telecomunicaciones | 0 | - | 0 | - | 0 | - | 0 | - | 0 | - | 0 | - | 0 | - | 0 | - | 0 | - | 0 |
| | | 62 - Programación, consultoría y otras actividades relacionadas con la informática | 0 | - | 0 | - | 0 | - | 0 | - | 0 | - | 0 | - | 0 | - | 0 | - | 0 | - | 0 |
| | | 63 - Servicios de información | 0 | - | 0 | - | 0 | - | 0 | - | 0 | - | 0 | - | 0 | - | 0 | - | 0 | - | 0 |

**PROVINCIA: ALICANTE**

| SECCIONES Y DIVISIONES CNAE-2009 | | | ACCIDENTES MORTALES EN JORNADA DE TRABAJO — SEGÚN AGRUPACIÓN DE CÓDIGOS DE FORMA DE LOS ACCIDENTES | | | | | | | | | | | | | | | | | | |
|---|---|---|---|---|---|---|---|---|---|---|---|---|---|---|---|---|---|---|---|---|---|
| | | | **FORMAS 10-19.** Contacto con corriente eléctrica, fuego, temperatura o sustancias peligrosas | | **FORMAS 20-29**. Ahogamientos, quedar sepultado, quedar envuelto. | | **FORMAS 30-39**. Aplastamiento sobre o contra un objeto inmóvil (el trabajador está en movimiento) | | **FORMAS 40-49.** Choque o golpe contra un objeto en movimiento, colisión | | **FORMAS 50-59.** Contacto con agente material cortante, punzante, duro, rugoso | | **FORMAS 60-69.** Quedar atrapado, ser aplastado, sufrir una amputación. | | **FORMAS 70-79**. Sobreesfuerzo físico, trauma psíquico, exposición a radiaciones, ruido, luz o presión. | | **FORMAS 80-89**. Mordeduras, patadas, etc, (de animales o personas). | | **OTRAS FORMAS SIN ESPECIFICAR.** Ninguna información | | **TOTAL** |
| | | | Nº | % | Nº | % | Nº | % | Nº | % | Nº | % | Nº | % | Nº | % | Nº | % | Nº | % | |
| SECCIÓN K | ACTIVIDADES FINANCIERAS Y DE SEGUROS | 64 - Servicios financieros, excepto seguros y fondos de pensiones | 0 | - | 0 | - | 0 | - | 0 | - | 0 | - | 0 | - | 0 | - | 0 | - | 0 | - | 0 |
| | | 65 - Seguros, reaseguros y fondos de pensiones, excepto Seguridad Social obligatoria | 0 | - | 0 | - | 0 | - | 0 | - | 0 | - | 0 | - | 0 | - | 0 | - | 0 | - | 0 |
| | | 66 - Actividades auxiliares a los servicios financieros y a los seguros | 0 | - | 0 | - | 0 | - | 0 | - | 0 | - | 0 | - | 0 | - | 0 | - | 0 | - | 0 |
| SECCIÓN L | ACTIVIDADES INMOBILIARIAS | 68 - Actividades inmobiliarias | 0 | - | 0 | - | 0 | - | 0 | - | 0 | - | 0 | - | 0 | - | 0 | - | 0 | - | 0 |
| SECCIÓN M | ACTIVIDADES PROFESIONALES, CIENTIFICAS Y TECNICAS | 69 - Actividades jurídicas y de contabilidad | 0 | - | 0 | - | 0 | - | 0 | - | 0 | - | 0 | - | 0 | - | 0 | - | 0 | - | 0 |
| | | 70 - Actividades de las sedes centrales, actividades de consultoría de gestión empresarial | 0 | - | 0 | - | 0 | - | 0 | - | 0 | - | 0 | - | 0 | - | 0 | - | 0 | - | 0 |
| | | 71 - Servicios técnicos de arquitectura e ingeniería, ensayos y análisis técnicos | 0 | - | 0 | - | 0 | - | 0 | - | 0 | - | 0 | - | 0 | - | 0 | - | 0 | - | 0 |
| | | 72 - Investigación y desarrollo | 0 | - | 0 | - | 0 | - | 0 | - | 0 | - | 0 | - | 0 | - | 0 | - | 0 | - | 0 |
| | | 73 - Publicidad y estudios de mercado | 0 | - | 0 | - | 0 | - | 0 | - | 0 | - | 0 | - | 0 | - | 0 | - | 0 | - | 0 |
| | | 74 - Otras actividades profesionales, científicas y técnicas | 0 | - | 0 | - | 0 | - | 0 | - | 0 | - | 0 | - | 0 | - | 0 | - | 0 | - | 0 |
| | | 75 - Actividades veterinarias | 0 | - | 0 | - | 0 | - | 0 | - | 0 | - | 0 | - | 0 | - | 0 | - | 0 | - | 0 |
| SECCIÓN N | ACTIVIDADES ADMINISTRATIVAS Y SERVICIOS AUXILIARES | 77 - Actividades de alquiler | 0 | - | 0 | - | 0 | - | 0 | - | 0 | - | 0 | - | 0 | - | 0 | - | 0 | - | 0 |
| | | 78 - Actividades relacionadas con el empleo | 0 | - | 0 | - | 0 | - | 0 | - | 0 | - | 0 | - | 0 | - | 0 | - | 0 | - | 0 |
| | | 79 - Actividades de agencias de viajes, operadores turísticos, servicios de reservas y otros relacionados | 0 | - | 0 | - | 0 | - | 0 | - | 0 | - | 0 | - | 0 | - | 0 | - | 0 | - | 0 |
| | | 80 - Actividades de seguridad e investigación | 0 | - | 0 | - | 0 | - | 0 | - | 0 | - | 0 | - | 0 | - | 0 | - | 0 | - | 0 |
| | | 81 - Servicios a edificios y actividades de jardinería | 0 | - | 0 | - | 0 | - | 0 | - | 0 | - | 0 | - | 0 | - | 0 | - | 0 | - | 0 |
| | | 82 - Actividades administrativas de oficina y otras actividades auxiliares a las empresas | 0 | - | 0 | - | 0 | - | 0 | - | 0 | - | 0 | - | 0 | - | 0 | - | 0 | - | 0 |
| SECCIÓN O | ADMINISTRACION PUBLICA Y DEFENSA; SEGURIDAD SOCIAL OBLIGATORIA | 84 - Administración Pública y defensa, Seguridad Social obligatoria | 0 | - | 0 | - | 0 | - | 0 | - | 0 | - | 0 | - | 0 | - | 0 | - | 0 | - | 0 |
| SECCIÓN P | EDUCACION | 85 - Educación | 0 | - | 0 | - | 0 | - | 0 | - | 0 | - | 0 | - | 0 | - | 0 | - | 0 | - | 0 |
| SECCIÓN Q | ACTIVIDADES SANITARIAS Y DE SERVICIOS SOCIALES | 86 - Actividades sanitarias | 0 | - | 0 | - | 0 | - | 0 | - | 0 | - | 0 | - | 0 | - | 0 | - | 0 | - | 0 |
| | | 87 - Asistencia en establecimientos residenciales | 0 | - | 0 | - | 0 | - | 0 | - | 0 | - | 0 | - | 0 | - | 0 | - | 0 | - | 0 |
| | | 88 - Actividades de servicios sociales sin alojamiento | 0 | - | 0 | - | 0 | - | 0 | - | 0 | - | 0 | - | 0 | - | 0 | - | 0 | - | 0 |
| SECCIÓN R | ACTIVIDADES ARTISTICAS, RECREATIVAS Y DE ENTRETENIMIENTO | 90 - Actividades de creación, artísticas y espectáculos | 0 | - | 0 | - | 0 | - | 0 | - | 0 | - | 0 | - | 0 | - | 0 | - | 0 | - | 0 |
| | | 91 - Actividades de bibliotecas, archivos, museos y otras actividades culturales | 0 | - | 0 | - | 0 | - | 0 | - | 0 | - | 0 | - | 0 | - | 0 | - | 0 | - | 0 |
| | | 92 - Actividades de juegos de azar y apuestas | 0 | - | 0 | - | 0 | - | 0 | - | 0 | - | 0 | - | 0 | - | 0 | - | 0 | - | 0 |
| | | 93 - Actividades deportivas, recreativas y de entretenimiento | 0 | - | 0 | - | 1 | 100,0 | 0 | - | 0 | - | 0 | - | 0 | - | 0 | - | 0 | - | 1 |
| SECCIÓN S | OTROS SERVICIOS | 94 - Actividades asociativas | 0 | - | 0 | - | 0 | - | 0 | - | 0 | - | 0 | - | 0 | - | 0 | - | 1 | 100,0 | 1 |
| | | 95 - Reparación de ordenadores, efectos personales y artículos de uso doméstico | 0 | - | 0 | - | 0 | - | 0 | - | 0 | - | 0 | - | 0 | - | 0 | - | 0 | - | 0 |
| | | 96 - Otros servicios personales | 0 | - | 0 | - | 1 | 100,0 | 0 | - | 0 | - | 0 | - | 0 | - | 0 | - | 0 | - | 1 |
| SECCIÓN T | ACTIVIDADES DE LOS HOGARES COMO EMPLEADORES Y COMO PRODUCTORES DE BIENES Y SERVICIOS PARA USO PROPIO | 97 - Actividades de los hogares como empleadores de personal doméstico | 0 | - | 0 | - | 0 | - | 0 | - | 0 | - | 0 | - | 0 | - | 0 | - | 0 | - | 0 |
| | | 98 - Actividades de los hogares como productores de bienes y servicios para uso propio | 0 | - | 0 | - | 0 | - | 0 | - | 0 | - | 0 | - | 0 | - | 0 | - | 0 | - | 0 |
| SECCIÓN U | ACTIVIDADES DE ORGANIZACIONES Y ORGANISMOS EXTRATERRITORIALES | 99 - Actividades de organizaciones y organismos extraterritoriales | 0 | - | 0 | - | 0 | - | 0 | - | 0 | - | 0 | - | 0 | - | 0 | - | 0 | - | 0 |
| | | NO CONSTA | 0 | - | 0 | - | 0 | - | 0 | - | 0 | - | 0 | - | 0 | - | 0 | - | 0 | - | 0 |
| | | **TOTAL** | **0** | **-** | **0** | **-** | **3** | **30,0** | **3** | **30,0** | **0** | **-** | **3** | **30,0** | **0** | **-** | **0** | **-** | **1** | **10,0** | **10** |

# ACCIDENTES MORTALES TRAUMÁTICOS EN JORNADA DE TRABAJO, EXCLUIDOS LOS NO TRAUMÁTICOS Y LOS ASOCIADOS AL TRÁFICO EN CASTELLÓN, SEGÚN AGRUPACIÓN DE CÓDIGOS DE FORMA DEL ACCIDENTE

Datos contabilizados según fecha de baja médica, correspondientes al periodo Interanual: mayo 2021 - abril 2022

Cuadro 21

**PROVINCIA: CASTELLÓN**

| SECCIONES Y DIVISIONES CNAE-2009 | | | ACCIDENTES MORTALES EN JORNADA DE TRABAJO SEGÚN AGRUPACIÓN DE CÓDIGOS DE FORMA DE LOS ACCIDENTES | | | | | | | | | | | | | | | | | | |
|---|---|---|---|---|---|---|---|---|---|---|---|---|---|---|---|---|---|---|---|---|---|
| | | | **FORMAS 10-19.** Contacto con corriente eléctrica, fuego, temperatura o sustancias peligrosas | | **FORMAS 20-29.** Ahogamientos, quedar sepultado, quedar envuelto. | | **FORMAS 30-39.** Aplastamiento sobre o contra un objeto inmóvil (el trabajador está en movimiento) | | **FORMAS 40-49.** Choque o golpe contra un objeto en movimiento, colisión | | **FORMAS 50-59.** Contacto con agente material cortante, punzante, duro, rugoso | | **FORMAS 60-69.** Quedar atrapado, ser aplastado, sufrir una amputación. | | **FORMAS 70-79.** Sobreesfuerzo físico, trauma psíquico, exposición a radiaciones, ruido, luz o presión. | | **FORMAS 80-89.** Mordeduras, patadas, etc, (de animales o personas). | | **OTRAS FORMAS SIN ESPECIFICAR.** Ninguna información | | **TOTAL** |
| | | | Nº | % | Nº | % | Nº | % | Nº | % | Nº | % | Nº | % | Nº | % | Nº | % | Nº | % | |
| SECCIÓN A | AGRICULTURA, GANADERIA, SILVICULTURA Y PESCA | 01 - Agricultura, ganadería, caza y servicios relacionados con las mismas | 0 | - | 0 | - | 0 | - | 0 | - | 0 | - | 0 | - | 0 | - | 0 | - | 0 | - | 0 |
| | | 02 - Silvicultura y explotación forestal | 0 | - | 0 | - | 0 | - | 0 | - | 0 | - | 0 | - | 0 | - | 0 | - | 0 | - | 0 |
| | | 03 - Pesca y acuicultura | 0 | - | 0 | - | 0 | - | 0 | - | 0 | - | 0 | - | 0 | - | 0 | - | 0 | - | 0 |
| SECCIÓN B | INDUSTRIAS EXTRACTIVAS | 05 - Extracción de antracita, hulla y lignito | 0 | - | 0 | - | 0 | - | 0 | - | 0 | - | 0 | - | 0 | - | 0 | - | 0 | - | 0 |
| | | 06 - Extracción de crudo de petróleo y gas natural | 0 | - | 0 | - | 0 | - | 0 | - | 0 | - | 0 | - | 0 | - | 0 | - | 0 | - | 0 |
| | | 07 - Extracción de minerales metálicos | 0 | - | 0 | - | 0 | - | 0 | - | 0 | - | 0 | - | 0 | - | 0 | - | 0 | - | 0 |
| | | 08 - Otras industrias extractivas | 0 | - | 0 | - | 0 | - | 0 | - | 0 | - | 0 | - | 0 | - | 0 | - | 0 | - | 0 |
| | | 09 - Actividades de apoyo a las industrias extractivas | 0 | - | 0 | - | 0 | - | 0 | - | 0 | - | 0 | - | 0 | - | 0 | - | 0 | - | 0 |
| SECCIÓN C | INDUSTRIA MANUFACTURERA | 10 - Industria de la alimentación | 0 | - | 0 | - | 0 | - | 0 | - | 0 | - | 0 | - | 0 | - | 0 | - | 0 | - | 0 |
| | | 11 - Fabricación de bebidas | 0 | - | 0 | - | 0 | - | 0 | - | 0 | - | 0 | - | 0 | - | 0 | - | 0 | - | 0 |
| | | 12 - Industria del tabaco | 0 | - | 0 | - | 0 | - | 0 | - | 0 | - | 0 | - | 0 | - | 0 | - | 0 | - | 0 |
| | | 13 - Industria textil | 0 | - | 0 | - | 0 | - | 0 | - | 0 | - | 0 | - | 0 | - | 0 | - | 0 | - | 0 |
| | | 14 - Confección de prendas de vestir | 0 | - | 0 | - | 0 | - | 0 | - | 0 | - | 0 | - | 0 | - | 0 | - | 0 | - | 0 |
| | | 15 - Industria del cuero y del calzado | 0 | - | 0 | - | 0 | - | 0 | - | 0 | - | 0 | - | 0 | - | 0 | - | 0 | - | 0 |
| | | 16 - Industria de la madera y del corcho, excepto muebles, cestería y espartería | 0 | - | 0 | - | 0 | - | 1 | 100,0 | 0 | - | 0 | - | 0 | - | 0 | - | 0 | - | 1 |
| | | 17 - Industria del papel | 0 | - | 0 | - | 0 | - | 0 | - | 0 | - | 0 | - | 0 | - | 0 | - | 0 | - | 0 |
| | | 18 - Artes gráficas y reproducción de soportes grabados | 0 | - | 0 | - | 0 | - | 0 | - | 0 | - | 0 | - | 0 | - | 0 | - | 0 | - | 0 |
| | | 19 - Coquerías y refino de petróleo | 0 | - | 0 | - | 0 | - | 0 | - | 0 | - | 0 | - | 0 | - | 0 | - | 0 | - | 0 |
| | | 20 - Industria química | 0 | - | 0 | - | 0 | - | 0 | - | 0 | - | 0 | - | 0 | - | 0 | - | 0 | - | 0 |
| | | 21 - Fabricación de productos farmacéuticos | 0 | - | 0 | - | 0 | - | 0 | - | 0 | - | 0 | - | 0 | - | 0 | - | 0 | - | 0 |
| | | 22 - Fabricación de productos de caucho y plásticos | 0 | - | 0 | - | 0 | - | 0 | - | 0 | - | 0 | - | 0 | - | 0 | - | 0 | - | 0 |
| | | 23 - Fabricación de otros productos minerales no metálicos | 0 | - | 0 | - | 0 | - | 1 | 100,0 | 0 | - | 0 | - | 0 | - | 0 | - | 0 | - | 1 |
| | | 24 - Metalurgia, fabricación de productos de hierro, acero y ferroaleaciones | 0 | - | 0 | - | 0 | - | 0 | - | 0 | - | 0 | - | 0 | - | 0 | - | 0 | - | 0 |
| | | 25 - Fabricación de productos metálicos, excepto maquinaria y equipo | 0 | - | 0 | - | 1 | 100,0 | 0 | - | 0 | - | 0 | - | 0 | - | 0 | - | 0 | - | 1 |
| | | 26 - Fabricación de productos informáticos, electrónicos y ópticos | 0 | - | 0 | - | 0 | - | 0 | - | 0 | - | 0 | - | 0 | - | 0 | - | 0 | - | 0 |
| | | 27 - Fabricación de material y equipo eléctrico | 0 | - | 0 | - | 0 | - | 0 | - | 0 | - | 0 | - | 0 | - | 0 | - | 0 | - | 0 |
| | | 28 - Fabricación de maquinaria y equipo n.c.o.p. | 0 | - | 1 | 50,0 | 0 | - | 1 | 50,0 | 0 | - | 0 | - | 0 | - | 0 | - | 0 | - | 2 |
| | | 29 - Fabricación de vehículos de motor, remolques y semirremolques | 0 | - | 0 | - | 0 | - | 0 | - | 0 | - | 0 | - | 0 | - | 0 | - | 0 | - | 0 |
| | | 30 - Fabricación de otro material de transporte | 0 | - | 0 | - | 0 | - | 0 | - | 0 | - | 0 | - | 0 | - | 0 | - | 0 | - | 0 |
| | | 31 - Fabricación de muebles | 0 | - | 0 | - | 0 | - | 0 | - | 0 | - | 0 | - | 0 | - | 0 | - | 0 | - | 0 |
| | | 32 - Otras industrias manufactureras | 0 | - | 0 | - | 0 | - | 0 | - | 0 | - | 0 | - | 0 | - | 0 | - | 0 | - | 0 |
| | | 33 - Reparación e instalación de maquinaria y equipo | 0 | - | 0 | - | 0 | - | 1 | 100,0 | 0 | - | 0 | - | 0 | - | 0 | - | 0 | - | 1 |
| SECCIÓN D | SUMINISTRO DE ENERGIA ELECTRICA, GAS, VAPOR Y AIRE ACONDICIONADO | 35 - Suministro de energía eléctrica, gas, vapor y aire acondicionado | 0 | - | 0 | - | 0 | - | 0 | - | 0 | - | 0 | - | 0 | - | 0 | - | 0 | - | 0 |
| SECCIÓN E | SUMINISTRO DE AGUA, ACTIVIDADES DE SANEAMIENTO, GESTION DE RESIDUOS Y DESCONTAMINACION | 36 - Captación, depuración y distribución de agua | 0 | - | 0 | - | 0 | - | 0 | - | 0 | - | 0 | - | 0 | - | 0 | - | 0 | - | 0 |
| | | 37 - Recogida y tratamiento de aguas residuales | 0 | - | 0 | - | 0 | - | 0 | - | 0 | - | 0 | - | 0 | - | 0 | - | 0 | - | 0 |
| | | 38 - Recogida, tratamiento y eliminación de residuos, valorización | 0 | - | 0 | - | 0 | - | 0 | - | 0 | - | 0 | - | 0 | - | 0 | - | 0 | - | 0 |
| | | 39 - Actividades de descontaminación y otros servicios de gestión de residuos | 0 | - | 0 | - | 0 | - | 0 | - | 0 | - | 0 | - | 0 | - | 0 | - | 0 | - | 0 |
| SECCIÓN F | CONSTRUCCIÓN | 41 - Construcción de edificios | 0 | - | 0 | - | 0 | - | 0 | - | 0 | - | 0 | - | 0 | - | 0 | - | 0 | - | 0 |
| | | 42 - Ingeniería civil | 0 | - | 0 | - | 0 | - | 0 | - | 0 | - | 0 | - | 0 | - | 0 | - | 0 | - | 0 |
| | | 43 - Actividades de construcción especializada | 0 | - | 0 | - | 0 | - | 0 | - | 0 | - | 0 | - | 0 | - | 0 | - | 0 | - | 0 |
| SECCIÓN G | COMERCIO AL POR MAYOR Y AL POR MENOR; REPARACION DE VEHICULOS DE MOTOR Y MOTOCICLETAS | 45 - Venta y reparación de vehículos de motor y motocicletas | 0 | - | 0 | - | 1 | 100,0 | 0 | - | 0 | - | 0 | - | 0 | - | 0 | - | 0 | - | 1 |
| | | 46 - Comercio al por mayor e intermediarios del comercio, excepto de vehículos de motor y motocicletas | 0 | - | 0 | - | 0 | - | 0 | - | 0 | - | 0 | - | 0 | - | 0 | - | 0 | - | 0 |
| | | 47 - Comercio al por menor, excepto de vehículos de motor y motocicletas | 0 | - | 0 | - | 0 | - | 0 | - | 0 | - | 0 | - | 0 | - | 0 | - | 0 | - | 0 |
| SECCIÓN H | TRANSPORTE Y ALMACENAMIENTO | 49 - Transporte terrestre y por tubería | 0 | - | 0 | - | 0 | - | 0 | - | 0 | - | 0 | - | 0 | - | 0 | - | 0 | - | 0 |
| | | 50 - Transporte marítimo y por vías navegables interiores | 0 | - | 0 | - | 0 | - | 0 | - | 0 | - | 0 | - | 0 | - | 0 | - | 0 | - | 0 |
| | | 51 - Transporte aéreo | 0 | - | 0 | - | 0 | - | 0 | - | 0 | - | 0 | - | 0 | - | 0 | - | 0 | - | 0 |
| | | 52 - Almacenamiento y actividades anexas al transporte | 0 | - | 1 | 100,0 | 0 | - | 0 | - | 0 | - | 0 | - | 0 | - | 0 | - | 0 | - | 1 |
| | | 53 - Actividades postales y de correos | 0 | - | 0 | - | 0 | - | 0 | - | 0 | - | 0 | - | 0 | - | 0 | - | 0 | - | 0 |
| SECCIÓN I | HOSTELERIA | 55 - Servicios de alojamiento | 0 | - | 0 | - | 0 | - | 0 | - | 0 | - | 0 | - | 0 | - | 0 | - | 0 | - | 0 |
| | | 56 - Servicios de comidas y bebidas | 0 | - | 0 | - | 0 | - | 0 | - | 0 | - | 0 | - | 0 | - | 0 | - | 0 | - | 0 |
| SECCIÓN J | INFORMACION Y COMUNICACIONES | 58 - Edición | 0 | - | 0 | - | 0 | - | 0 | - | 0 | - | 0 | - | 0 | - | 0 | - | 0 | - | 0 |
| | | 59 - Actividades cinematográficas, de vídeo y de televisión, grabación de sonido y edición musical | 0 | - | 0 | - | 0 | - | 0 | - | 0 | - | 0 | - | 0 | - | 0 | - | 0 | - | 0 |
| | | 60 - Actividades de programación y emisión de radio y | 0 | - | 0 | - | 0 | - | 0 | - | 0 | - | 0 | - | 0 | - | 0 | - | 0 | - | 0 |
| | | 61 - Telecomunicaciones | 0 | - | 0 | - | 0 | - | 0 | - | 0 | - | 0 | - | 0 | - | 0 | - | 0 | - | 0 |
| | | 62 - Programación, consultoría y otras actividades relacionadas con la informática | 0 | - | 0 | - | 0 | - | 0 | - | 0 | - | 0 | - | 0 | - | 0 | - | 0 | - | 0 |
| | | 63 - Servicios de información | 0 | - | 0 | - | 0 | - | 0 | - | 0 | - | 0 | - | 0 | - | 0 | - | 0 | - | 0 |

**PROVINCIA: CASTELLÓN**

## ACCIDENTES MORTALES EN JORNADA DE TRABAJO

### SEGÚN AGRUPACIÓN DE CÓDIGOS DE FORMA DE LOS ACCIDENTES

| SECCIONES Y DIVISIONES CNAE-2009 | | | **FORMAS 10-19.** Contacto con corriente eléctrica, fuego, temperatura o sustancias peligrosas | | **FORMAS 20-29**. Ahogamientos, quedar sepultado, quedar envuelto. | | **FORMAS 30-39**. Aplastamiento sobre o contra un objeto inmóvil (el trabajador está en movimiento) | | **FORMAS 40-49.** Choque o golpe contra un objeto en movimiento, colisión | | **FORMAS 50-59.** Contacto con agente material cortante, punzante, duro, rugoso | | **FORMAS 60-69.** Quedar atrapado, ser aplastado, sufrir una amputación. | | **FORMAS 70-79**. Sobreesfuerzo físico, trauma psíquico, exposición a radiaciones, ruido, luz o presión. | | **FORMAS 80-89**. Mordeduras, patadas, etc, (de animales o personas). | | **OTRAS FORMAS SIN ESPECIFICAR.** Ninguna información | | |
|---|---|---|---|---|---|---|---|---|---|---|---|---|---|---|---|---|---|---|---|---|---|
| | | | Nº | % | Nº | % | Nº | % | Nº | % | Nº | % | Nº | % | Nº | % | Nº | % | Nº | % | |
| SECCIÓN K | ACTIVIDADES FINANCIERAS Y DE SEGUROS | 64 - Servicios financieros, excepto seguros y fondos de pensiones | 0 | - | 0 | - | 0 | - | 0 | - | 0 | - | 0 | - | 0 | - | 0 | - | 0 | - | 0 |
| | | 65 - Seguros, reaseguros y fondos de pensiones, excepto Seguridad Social obligatoria | 0 | - | 0 | - | 0 | - | 0 | - | 0 | - | 0 | - | 0 | - | 0 | - | 0 | - | 0 |
| | | 66 - Actividades auxiliares a los servicios financieros y a los seguros | 0 | - | 0 | - | 0 | - | 0 | - | 0 | - | 0 | - | 0 | - | 0 | - | 0 | - | 0 |
| SECCIÓN L | ACTIVIDADES INMOBILIARIAS | 68 - Actividades inmobiliarias | 0 | - | 0 | - | 0 | - | 0 | - | 0 | - | 0 | - | 0 | - | 0 | - | 0 | - | 0 |
| SECCIÓN M | ACTIVIDADES PROFESIONALES, CIENTIFICAS Y TECNICAS | 69 - Actividades jurídicas y de contabilidad | 0 | - | 0 | - | 0 | - | 0 | - | 0 | - | 0 | - | 0 | - | 0 | - | 0 | - | 0 |
| | | 70 - Actividades de las sedes centrales, actividades de consultoría de gestión empresarial | 0 | - | 0 | - | 0 | - | 0 | - | 0 | - | 0 | - | 0 | - | 0 | - | 0 | - | 0 |
| | | 71 - Servicios técnicos de arquitectura e ingeniería, ensayos y análisis técnicos | 0 | - | 0 | - | 0 | - | 0 | - | 0 | - | 0 | - | 0 | - | 0 | - | 0 | - | 0 |
| | | 72 - Investigación y desarrollo | 0 | - | 0 | - | 0 | - | 0 | - | 0 | - | 0 | - | 0 | - | 0 | - | 0 | - | 0 |
| | | 73 - Publicidad y estudios de mercado | 0 | - | 0 | - | 0 | - | 0 | - | 0 | - | 0 | - | 0 | - | 0 | - | 0 | - | 0 |
| | | 74 - Otras actividades profesionales, científicas y técnicas | 0 | - | 0 | - | 0 | - | 0 | - | 0 | - | 0 | - | 0 | - | 0 | - | 0 | - | 0 |
| | | 75 - Actividades veterinarias | 0 | - | 0 | - | 0 | - | 0 | - | 0 | - | 0 | - | 0 | - | 0 | - | 0 | - | 0 |
| SECCIÓN N | ACTIVIDADES ADMINISTRATIVAS Y SERVICIOS AUXILIARES | 77 - Actividades de alquiler | 0 | - | 0 | - | 0 | - | 0 | - | 0 | - | 0 | - | 0 | - | 0 | - | 0 | - | 0 |
| | | 78 - Actividades relacionadas con el empleo | 0 | - | 0 | - | 0 | - | 0 | - | 0 | - | 0 | - | 0 | - | 0 | - | 0 | - | 0 |
| | | 79 - Actividades de agencias de viajes, operadores turísticos, servicios de reservas y otros relacionados | 0 | - | 0 | - | 0 | - | 0 | - | 0 | - | 0 | - | 0 | - | 0 | - | 0 | - | 0 |
| | | 80 - Actividades de seguridad e investigación | 0 | - | 0 | - | 0 | - | 0 | - | 0 | - | 0 | - | 0 | - | 0 | - | 0 | - | 0 |
| | | 81 - Servicios a edificios y actividades de jardinería | 0 | - | 0 | - | 0 | - | 0 | - | 0 | - | 0 | - | 0 | - | 0 | - | 0 | - | 0 |
| | | 82 - Actividades administrativas de oficina y otras actividades auxiliares a las empresas | 0 | - | 0 | - | 0 | - | 0 | - | 0 | - | 0 | - | 0 | - | 0 | - | 0 | - | 0 |
| SECCIÓN O | ADMINISTRACION PUBLICA Y DEFENSA; SEGURIDAD SOCIAL OBLIGATORIA | 84 - Administración Pública y defensa, Seguridad Social obligatoria | 0 | - | 0 | - | 0 | - | 0 | - | 0 | - | 0 | - | 0 | - | 0 | - | 0 | - | 0 |
| SECCIÓN P | EDUCACION | 85 - Educación | 0 | - | 0 | - | 0 | - | 0 | - | 0 | - | 0 | - | 0 | - | 0 | - | 0 | - | 0 |
| SECCIÓN Q | ACTIVIDADES SANITARIAS Y DE SERVICIOS SOCIALES | 86 - Actividades sanitarias | 0 | - | 0 | - | 0 | - | 0 | - | 0 | - | 0 | - | 0 | - | 0 | - | 0 | - | 0 |
| | | 87 - Asistencia en establecimientos residenciales | 0 | - | 0 | - | 0 | - | 0 | - | 0 | - | 0 | - | 0 | - | 0 | - | 0 | - | 0 |
| | | 88 - Actividades de servicios sociales sin alojamiento | 0 | - | 0 | - | 0 | - | 0 | - | 0 | - | 0 | - | 0 | - | 0 | - | 0 | - | 0 |
| SECCIÓN R | ACTIVIDADES ARTISTICAS, RECREATIVAS Y DE ENTRETENIMIENTO | 90 - Actividades de creación, artísticas y espectáculos | 0 | - | 0 | - | 0 | - | 0 | - | 0 | - | 0 | - | 0 | - | 0 | - | 0 | - | 0 |
| | | 91 - Actividades de bibliotecas, archivos, museos y otras actividades culturales | 0 | - | 0 | - | 0 | - | 0 | - | 0 | - | 0 | - | 0 | - | 0 | - | 0 | - | 0 |
| | | 92 - Actividades de juegos de azar y apuestas | 0 | - | 0 | - | 0 | - | 0 | - | 0 | - | 0 | - | 0 | - | 0 | - | 0 | - | 0 |
| | | 93 - Actividades deportivas, recreativas y de entretenimiento | 0 | - | 0 | - | 0 | - | 0 | - | 0 | - | 0 | - | 0 | - | 0 | - | 0 | - | 0 |
| SECCIÓN S | OTROS SERVICIOS | 94 - Actividades asociativas | 0 | - | 0 | - | 0 | - | 0 | - | 0 | - | 0 | - | 0 | - | 0 | - | 0 | - | 0 |
| | | 95 - Reparación de ordenadores, efectos personales y artículos de uso doméstico | 0 | - | 0 | - | 0 | - | 0 | - | 0 | - | 0 | - | 0 | - | 0 | - | 0 | - | 0 |
| | | 96 - Otros servicios personales | 0 | - | 0 | - | 0 | - | 0 | - | 0 | - | 0 | - | 0 | - | 0 | - | 0 | - | 0 |
| SECCIÓN T | ACTIVIDADES DE LOS HOGARES COMO EMPLEADORES Y COMO PRODUCTORES DE BIENES Y SERVICIOS PARA USO PROPIO | 97 - Actividades de los hogares como empleadores de personal doméstico | 0 | - | 0 | - | 0 | - | 0 | - | 0 | - | 0 | - | 0 | - | 0 | - | 0 | - | 0 |
| | | 98 - Actividades de los hogares como productores de bienes y servicios para uso propio | 0 | - | 0 | - | 0 | - | 0 | - | 0 | - | 0 | - | 0 | - | 0 | - | 0 | - | 0 |
| SECCIÓN U | ACTIVIDADES DE ORGANIZACIONES Y ORGANISMOS EXTRATERRITORIALES | 99 - Actividades de organizaciones y organismos extraterritoriales | 0 | - | 0 | - | 0 | - | 0 | - | 0 | - | 0 | - | 0 | - | 0 | - | 0 | - | 0 |
| | | NO CONSTA | 0 | - | 0 | - | 0 | - | 0 | - | 0 | - | 0 | - | 0 | - | 0 | - | 0 | - | 0 |
| | | **TOTAL** | **0** | **-** | **2** | **25,0** | **2** | **25,0** | **4** | **50,0** | **0** | **-** | **0** | **-** | **0** | **-** | **0** | **-** | **0** | **-** | **8** |

## ACCIDENTES MORTALES TRAUMÁTICOS EN JORNADA DE TRABAJO, EXCLUIDOS LOS NO TRAUMÁTICOS Y LOS ASOCIADOS AL TRÁFICO EN VALENCIA, SEGÚN AGRUPACIÓN DE CÓDIGOS DE FORMA DEL ACCIDENTE

Datos contabilizados según fecha de baja médica, correspondientes al periodo Interanual: mayo 2021 - abril 2022

Cuadro 22

**PROVINCIA: VALENCIA**

| SECCIONES Y DIVISIONES CNAE-2009 | | | ACCIDENTES MORTALES EN JORNADA DE TRABAJO SEGÚN AGRUPACIÓN DE CÓDIGOS DE FORMA DE LOS ACCIDENTES | | | | | | | | | | | | | | | | | | |
|---|---|---|---|---|---|---|---|---|---|---|---|---|---|---|---|---|---|---|---|---|---|
| | | | **FORMAS 10-19.** Contacto con corriente eléctrica, fuego, temperatura o sustancias peligrosas | | **FORMAS 20-29**. Ahogamientos, quedar sepultado, quedar envuelto. | | **FORMAS 30-39**. Aplastamiento sobre o contra un objeto inmóvil (el trabajador está en movimiento) | | **FORMAS 40-49.** Choque o golpe contra un objeto en movimiento, colisión | | **FORMAS 50-59.** Contacto con agente material cortante, punzante, duro, rugoso | | **FORMAS 60-69.** Quedar atrapado, ser aplastado, sufrir una amputación. | | **FORMAS 70-79**. Sobreesfuerzo físico, trauma psíquico, exposición a radiaciones, ruido, luz o presión. | | **FORMAS 80-89**. Mordeduras, patadas, etc, (de animales o personas). | | **OTRAS FORMAS SIN ESPECIFICAR.** Ninguna información | | **TOTAL** |
| | | | Nº | % | Nº | % | Nº | % | Nº | % | Nº | % | Nº | % | Nº | % | Nº | % | Nº | % | |
| SECCIÓN A | AGRICULTURA, GANADERIA, SILVICULTURA Y PESCA | 01 - Agricultura, ganadería, caza y servicios relacionados | 0 | - | 0 | - | 0 | - | 0 | - | 0 | - | 2 | 66,7 | 0 | - | 1 | 33,3 | 0 | - | 3 |
| | | 02 - Silvicultura y explotación forestal | 0 | - | 0 | - | 0 | - | 0 | - | 0 | - | 0 | - | 0 | - | 0 | - | 0 | - | 0 |
| | | 03 - Pesca y acuicultura | 0 | - | 0 | - | 0 | - | 0 | - | 0 | - | 0 | - | 0 | - | 0 | - | 0 | - | 0 |
| SECCIÓN B | INDUSTRIAS EXTRACTIVAS | 05 - Extracción de antracita, hulla y lignito | 0 | - | 0 | - | 0 | - | 0 | - | 0 | - | 0 | - | 0 | - | 0 | - | 0 | - | 0 |
| | | 06 - Extracción de crudo de petróleo y gas natural | 0 | - | 0 | - | 0 | - | 0 | - | 0 | - | 0 | - | 0 | - | 0 | - | 0 | - | 0 |
| | | 07 - Extracción de minerales metálicos | 0 | - | 0 | - | 0 | - | 0 | - | 0 | - | 0 | - | 0 | - | 0 | - | 0 | - | 0 |
| | | 08 - Otras industrias extractivas | 0 | - | 0 | - | 0 | - | 0 | - | 0 | - | 0 | - | 0 | - | 0 | - | 0 | - | 0 |
| | | 09 - Actividades de apoyo a las industrias extractivas | 0 | - | 0 | - | 0 | - | 0 | - | 0 | - | 0 | - | 0 | - | 0 | - | 0 | - | 0 |
| SECCIÓN C | INDUSTRIA MANUFACTURERA | 10 - Industria de la alimentación | 0 | - | 0 | - | 0 | - | 0 | - | 0 | - | 0 | - | 0 | - | 0 | - | 0 | - | 0 |
| | | 11 - Fabricación de bebidas | 0 | - | 0 | - | 0 | - | 0 | - | 0 | - | 0 | - | 0 | - | 0 | - | 0 | - | 0 |
| | | 12 - Industria del tabaco | 0 | - | 0 | - | 0 | - | 0 | - | 0 | - | 0 | - | 0 | - | 0 | - | 0 | - | 0 |
| | | 13 - Industria textil | 0 | - | 0 | - | 0 | - | 0 | - | 0 | - | 0 | - | 0 | - | 0 | - | 0 | - | 0 |
| | | 14 - Confección de prendas de vestir | 0 | - | 0 | - | 0 | - | 0 | - | 0 | - | 0 | - | 0 | - | 0 | - | 0 | - | 0 |
| | | 15 - Industria del cuero y del calzado | 0 | - | 0 | - | 0 | - | 0 | - | 0 | - | 0 | - | 0 | - | 0 | - | 0 | - | 0 |
| | | 16 - Industria de la madera y del corcho, excepto muebles, cestería y espartería | 0 | - | 0 | - | 0 | - | 0 | - | 0 | - | 0 | - | 0 | - | 0 | - | 0 | - | 0 |
| | | 17 - Industria del papel | 0 | - | 0 | - | 0 | - | 0 | - | 0 | - | 0 | - | 0 | - | 0 | - | 0 | - | 0 |
| | | 18 - Artes gráficas y reproducción de soportes grabados | 0 | - | 0 | - | 0 | - | 0 | - | 0 | - | 0 | - | 0 | - | 0 | - | 0 | - | 0 |
| | | 19 - Coquerías y refino de petróleo | 0 | - | 0 | - | 0 | - | 0 | - | 0 | - | 0 | - | 0 | - | 0 | - | 0 | - | 0 |
| | | 20 - Industria química | 0 | - | 0 | - | 0 | - | 0 | - | 0 | - | 0 | - | 0 | - | 0 | - | 0 | - | 0 |
| | | 21 - Fabricación de productos farmacéuticos | 0 | - | 0 | - | 0 | - | 0 | - | 0 | - | 0 | - | 0 | - | 0 | - | 0 | - | 0 |
| | | 22 - Fabricación de productos de caucho y plásticos | 0 | - | 0 | - | 0 | - | 0 | - | 0 | - | 0 | - | 0 | - | 0 | - | 0 | - | 0 |
| | | 23 - Fabricación de otros productos minerales no metálicos | 0 | - | 0 | - | 0 | - | 0 | - | 0 | - | 1 | 100,0 | 0 | - | 0 | - | 0 | - | 1 |
| | | 24 - Metalurgia, fabricación de productos de hierro, acero y ferroaleaciones | 0 | - | 0 | - | 0 | - | 0 | - | 0 | - | 0 | - | 0 | - | 0 | - | 0 | - | 0 |
| | | 25 - Fabricación de productos metálicos, excepto maquinaria y equipo | 0 | - | 0 | - | 0 | - | 0 | - | 0 | - | 0 | - | 0 | - | 0 | - | 0 | - | 0 |
| | | 26 - Fabricación de productos informáticos, electrónicos y ópticos | 0 | - | 0 | - | 0 | - | 0 | - | 0 | - | 0 | - | 0 | - | 0 | - | 0 | - | 0 |
| | | 27 - Fabricación de material y equipo eléctrico | 0 | - | 0 | - | 0 | - | 0 | - | 0 | - | 0 | - | 0 | - | 0 | - | 0 | - | 0 |
| | | 28 - Fabricación de maquinaria y equipo n.c.o.p. | 0 | - | 0 | - | 0 | - | 0 | - | 0 | - | 0 | - | 0 | - | 0 | - | 0 | - | 0 |
| | | 29 - Fabricación de vehículos de motor, remolques y semirremolques | 0 | - | 0 | - | 0 | - | 0 | - | 0 | - | 0 | - | 0 | - | 0 | - | 0 | - | 0 |
| | | 30 - Fabricación de otro material de transporte | 0 | - | 0 | - | 0 | - | 0 | - | 0 | - | 0 | - | 0 | - | 0 | - | 0 | - | 0 |
| | | 31 - Fabricación de muebles | 0 | - | 0 | - | 0 | - | 0 | - | 0 | - | 0 | - | 0 | - | 0 | - | 0 | - | 0 |
| | | 32 - Otras industrias manufactureras | 0 | - | 0 | - | 0 | - | 0 | - | 0 | - | 0 | - | 0 | - | 0 | - | 0 | - | 0 |
| | | 33 - Reparación e instalación de maquinaria y equipo | 0 | - | 0 | - | 0 | - | 0 | - | 0 | - | 1 | 100,0 | 0 | - | 0 | - | 0 | - | 1 |
| SECCIÓN D | SUMINISTRO DE ENERGIA ELECTRICA, GAS, VAPOR Y AIRE ACONDICIONADO | 35 - Suministro de energía eléctrica, gas, vapor y aire acondicionado | 0 | - | 0 | - | 0 | - | 0 | - | 0 | - | 0 | - | 0 | - | 0 | - | 0 | - | 0 |
| SECCIÓN E | SUMINISTRO DE AGUA, ACTIVIDADES DE SANEAMIENTO, GESTION DE RESIDUOS Y DESCONTAMINACION | 36 - Captación, depuración y distribución de agua | 0 | - | 0 | - | 0 | - | 0 | - | 0 | - | 0 | - | 0 | - | 0 | - | 0 | - | 0 |
| | | 37 - Recogida y tratamiento de aguas residuales | 0 | - | 0 | - | 0 | - | 0 | - | 0 | - | 0 | - | 0 | - | 0 | - | 0 | - | 0 |
| | | 38 - Recogida, tratamiento y eliminación de residuos, valorización | 0 | - | 0 | - | 0 | - | 0 | - | 0 | - | 0 | - | 0 | - | 0 | - | 0 | - | 0 |
| | | 39 - Actividades de descontaminación y otros servicios de gestión de residuos | 0 | - | 0 | - | 0 | - | 0 | - | 0 | - | 0 | - | 0 | - | 0 | - | 0 | - | 0 |
| SECCIÓN F | CONSTRUCCIÓN | 41 - Construcción de edificios | 0 | - | 0 | - | 1 | 100,0 | 0 | - | 0 | - | 0 | - | 0 | - | 0 | - | 0 | - | 1 |
| | | 42 - Ingeniería civil | 0 | - | 0 | - | 1 | 100,0 | 0 | - | 0 | - | 0 | - | 0 | - | 0 | - | 0 | - | 1 |
| | | 43 - Actividades de construcción especializada | 1 | 50,0 | 0 | - | 1 | 50,0 | 0 | - | 0 | - | 0 | - | 0 | - | 0 | - | 0 | - | 2 |
| SECCIÓN G | COMERCIO AL POR MAYOR Y AL POR MENOR; REPARACION DE VEHICULOS DE MOTOR Y MOTOCICLETAS | 45 - Venta y reparación de vehículos de motor y motocicletas | 0 | - | 0 | - | 0 | - | 0 | - | 0 | - | 0 | - | 0 | - | 0 | - | 0 | - | 0 |
| | | 46 - Comercio al por mayor e intermediarios del comercio, excepto de vehículos de motor y motocicletas | 0 | - | 0 | - | 0 | - | 1 | 50,0 | 0 | - | 1 | 50,0 | 0 | - | 0 | - | 0 | - | 2 |
| | | 47 - Comercio al por menor, excepto de vehículos de motor y motocicletas | 0 | - | 0 | - | 0 | - | 0 | - | 0 | - | 0 | - | 0 | - | 0 | - | 0 | - | 0 |
| SECCIÓN H | TRANSPORTE Y ALMACENAMIENTO | 49 - Transporte terrestre y por tubería | 0 | - | 0 | - | 0 | - | 0 | - | 0 | - | 0 | - | 0 | - | 0 | - | 0 | - | 0 |
| | | 50 - Transporte marítimo y por vías navegables interiores | 0 | - | 0 | - | 0 | - | 0 | - | 0 | - | 0 | - | 0 | - | 0 | - | 0 | - | 0 |
| | | 51 - Transporte aéreo | 0 | - | 0 | - | 0 | - | 0 | - | 0 | - | 0 | - | 0 | - | 0 | - | 0 | - | 0 |
| | | 52 - Almacenamiento y actividades anexas al transporte | 0 | - | 0 | - | 0 | - | 0 | - | 0 | - | 0 | - | 0 | - | 0 | - | 0 | - | 0 |
| | | 53 - Actividades postales y de correos | 0 | - | 0 | - | 0 | - | 0 | - | 0 | - | 0 | - | 0 | - | 0 | - | 0 | - | 0 |
| SECCIÓN I | HOSTELERIA | 55 - Servicios de alojamiento | 0 | - | 0 | - | 0 | - | 0 | - | 0 | - | 0 | - | 0 | - | 0 | - | 0 | - | 0 |
| | | 56 - Servicios de comidas y bebidas | 0 | - | 0 | - | 0 | - | 0 | - | 0 | - | 0 | - | 0 | - | 0 | - | 0 | - | 0 |
| SECCIÓN J | INFORMACION Y COMUNICACIONES | 58 - Edición | 0 | - | 0 | - | 0 | - | 0 | - | 0 | - | 0 | - | 0 | - | 0 | - | 0 | - | 0 |
| | | 59 - Actividades cinematográficas, de vídeo y de televisión, grabación de sonido y edición musical | 0 | - | 0 | - | 0 | - | 0 | - | 0 | - | 0 | - | 0 | - | 0 | - | 0 | - | 0 |
| | | 60 - Actividades de programación y emisión de radio y | 0 | - | 0 | - | 0 | - | 0 | - | 0 | - | 0 | - | 0 | - | 0 | - | 0 | - | 0 |
| | | 61 - Telecomunicaciones | 0 | - | 0 | - | 0 | - | 0 | - | 0 | - | 0 | - | 0 | - | 0 | - | 0 | - | 0 |
| | | 62 - Programación, consultoría y otras actividades relacionadas con la informática | 0 | - | 0 | - | 0 | - | 0 | - | 0 | - | 0 | - | 0 | - | 0 | - | 0 | - | 0 |
| | | 63 - Servicios de información | 0 | - | 0 | - | 0 | - | 0 | - | 0 | - | 0 | - | 0 | - | 0 | - | 0 | - | 0 |

**PROVINCIA: VALENCIA**

| SECCIONES Y DIVISIONES CNAE-2009 | | | ACCIDENTES MORTALES EN JORNADA DE TRABAJO SEGÚN AGRUPACIÓN DE CÓDIGOS DE FORMA DE LOS ACCIDENTES | | | | | | | | | | | | | | | | | | |
|---|---|---|---|---|---|---|---|---|---|---|---|---|---|---|---|---|---|---|---|---|---|
| | | | **FORMAS 10-19.** Contacto con corriente eléctrica, fuego, temperatura o sustancias peligrosas | | **FORMAS 20-29**. Ahogamientos, quedar sepultado, quedar envuelto. | | **FORMAS 30-39**. Aplastamiento sobre o contra un objeto inmóvil (el trabajador está en movimiento) | | **FORMAS 40-49.** Choque o golpe contra un objeto en movimiento, colisión | | **FORMAS 50-59.** Contacto con agente material cortante, punzante, duro, rugoso | | **FORMAS 60-69.** Quedar atrapado, ser aplastado, sufrir una amputación. | | **FORMAS 70-79**. Sobreesfuerzo físico, trauma psíquico, exposición a radiaciones, ruido, luz o presión. | | **FORMAS 80-89**. Mordeduras, patadas, etc, (de animales o personas). | | **OTRAS FORMAS SIN ESPECIFICAR.** Ninguna información | | **TOTAL** |
| | | | Nº | % | Nº | % | Nº | % | Nº | % | Nº | % | Nº | % | Nº | % | Nº | % | Nº | % | |
| SECCIÓN K | ACTIVIDADES FINANCIERAS Y DE SEGUROS | 64 - Servicios financieros, excepto seguros y fondos de pensiones | 0 | - | 0 | - | 0 | - | 0 | - | 0 | - | 0 | - | 0 | - | 0 | - | 0 | - | 0 |
| | | 65 - Seguros, reaseguros y fondos de pensiones, excepto Seguridad Social obligatoria | 0 | - | 0 | - | 0 | - | 0 | - | 0 | - | 0 | - | 0 | - | 0 | - | 0 | - | 0 |
| | | 66 - Actividades auxiliares a los servicios financieros y a los seguros | 0 | - | 0 | - | 0 | - | 0 | - | 0 | - | 0 | - | 0 | - | 0 | - | 0 | - | 0 |
| SECCIÓN L | ACTIVIDADES INMOBILIARIAS | 68 - Actividades inmobiliarias | 0 | - | 0 | - | 0 | - | 0 | - | 0 | - | 0 | - | 0 | - | 0 | - | 0 | - | 0 |
| SECCIÓN M | ACTIVIDADES PROFESIONALES, CIENTIFICAS Y TECNICAS | 69 - Actividades jurídicas y de contabilidad | 0 | - | 0 | - | 0 | - | 0 | - | 0 | - | 0 | - | 0 | - | 0 | - | 0 | - | 0 |
| | | 70 - Actividades de las sedes centrales, actividades de consultoría de gestión empresarial | 0 | - | 0 | - | 0 | - | 0 | - | 0 | - | 0 | - | 0 | - | 0 | - | 0 | - | 0 |
| | | 71 - Servicios técnicos de arquitectura e ingeniería, ensayos y análisis técnicos | 0 | - | 0 | - | 0 | - | 0 | - | 0 | - | 0 | - | 0 | - | 0 | - | 0 | - | 0 |
| | | 72 - Investigación y desarrollo | 0 | - | 0 | - | 0 | - | 0 | - | 0 | - | 0 | - | 0 | - | 0 | - | 0 | - | 0 |
| | | 73 - Publicidad y estudios de mercado | 0 | - | 0 | - | 0 | - | 0 | - | 0 | - | 0 | - | 0 | - | 0 | - | 0 | - | 0 |
| | | 74 - Otras actividades profesionales, científicas y técnicas | 0 | - | 0 | - | 0 | - | 0 | - | 0 | - | 0 | - | 0 | - | 0 | - | 0 | - | 0 |
| | | 75 - Actividades veterinarias | 0 | - | 0 | - | 0 | - | 0 | - | 0 | - | 0 | - | 0 | - | 0 | - | 0 | - | 0 |
| SECCIÓN N | ACTIVIDADES ADMINISTRATIVAS Y SERVICIOS AUXILIARES | 77 - Actividades de alquiler | 0 | - | 0 | - | 0 | - | 0 | - | 0 | - | 0 | - | 0 | - | 0 | - | 0 | - | 0 |
| | | 78 - Actividades relacionadas con el empleo | 0 | - | 0 | - | 2 | 66,7 | 1 | 33,3 | 0 | - | 0 | - | 0 | - | 0 | - | 0 | - | 3 |
| | | 79 - Actividades de agencias de viajes, operadores turísticos, servicios de reservas y otros relacionados | 0 | - | 0 | - | 0 | - | 0 | - | 0 | - | 0 | - | 0 | - | 0 | - | 0 | - | 0 |
| | | 80 - Actividades de seguridad e investigación | 0 | - | 0 | - | 0 | - | 0 | - | 0 | - | 0 | - | 0 | - | 0 | - | 0 | - | 0 |
| | | 81 - Servicios a edificios y actividades de jardinería | 0 | - | 0 | - | 0 | - | 0 | - | 0 | - | 0 | - | 0 | - | 0 | - | 0 | - | 0 |
| | | 82 - Actividades administrativas de oficina y otras actividades auxiliares a las empresas | 0 | - | 0 | - | 0 | - | 0 | - | 0 | - | 0 | - | 0 | - | 0 | - | 0 | - | 0 |
| SECCIÓN O | ADMINISTRACIÓN PÚBLICA Y DEFENSA; SEGURIDAD SOCIAL OBLIGATORIA | 84 - Administración Pública y defensa, Seguridad Social obligatoria | 0 | - | 0 | - | 0 | - | 0 | - | 0 | - | 0 | - | 0 | - | 0 | - | 0 | - | 0 |
| SECCIÓN P | EDUCACION | 85 - Educación | 0 | - | 0 | - | 0 | - | 0 | - | 0 | - | 0 | - | 0 | - | 0 | - | 0 | - | 0 |
| SECCIÓN Q | ACTIVIDADES SANITARIAS Y DE SERVICIOS SOCIALES | 86 - Actividades sanitarias | 0 | - | 0 | - | 0 | - | 0 | - | 0 | - | 0 | - | 0 | - | 0 | - | 0 | - | 0 |
| | | 87 - Asistencia en establecimientos residenciales | 0 | - | 0 | - | 0 | - | 0 | - | 0 | - | 0 | - | 0 | - | 0 | - | 0 | - | 0 |
| | | 88 - Actividades de servicios sociales sin alojamiento | 0 | - | 0 | - | 0 | - | 0 | - | 0 | - | 0 | - | 0 | - | 0 | - | 0 | - | 0 |
| SECCIÓN R | ACTIVIDADES ARTISTICAS, RECREATIVAS Y DE ENTRETENIMIENTO | 90 - Actividades de creación, artísticas y espectáculos | 0 | - | 0 | - | 0 | - | 0 | - | 0 | - | 0 | - | 0 | - | 0 | - | 0 | - | 0 |
| | | 91 - Actividades de bibliotecas, archivos, museos y otras actividades culturales | 0 | - | 0 | - | 0 | - | 0 | - | 1 | 100,0 | 0 | - | 0 | - | 0 | - | 0 | - | 1 |
| | | 92 - Actividades de juegos de azar y apuestas | 0 | - | 0 | - | 0 | - | 0 | - | 0 | - | 0 | - | 0 | - | 0 | - | 0 | - | 0 |
| | | 93 - Actividades deportivas, recreativas y de entretenimiento | 0 | - | 0 | - | 0 | - | 0 | - | 0 | - | 0 | - | 0 | - | 0 | - | 0 | - | 0 |
| SECCIÓN S | OTROS SERVICIOS | 94 - Actividades asociativas | 0 | - | 0 | - | 0 | - | 0 | - | 0 | - | 0 | - | 0 | - | 0 | - | 0 | - | 0 |
| | | 95 - Reparación de ordenadores, efectos personales y artículos de uso doméstico | 0 | - | 0 | - | 0 | - | 0 | - | 0 | - | 0 | - | 0 | - | 0 | - | 0 | - | 0 |
| | | 96 - Otros servicios personales | 0 | - | 0 | - | 0 | - | 0 | - | 0 | - | 0 | - | 0 | - | 0 | - | 0 | - | 0 |
| SECCIÓN T | ACTIVIDADES DE LOS HOGARES COMO EMPLEADORES Y COMO PRODUCTORES DE BIENES Y SERVICIOS PARA USO PROPIO | 97 - Actividades de los hogares como empleadores de personal doméstico | 0 | - | 0 | - | 0 | - | 0 | - | 0 | - | 0 | - | 0 | - | 0 | - | 0 | - | 0 |
| | | 98 - Actividades de los hogares como productores de bienes y servicios para uso propio | 0 | - | 0 | - | 0 | - | 0 | - | 0 | - | 0 | - | 0 | - | 0 | - | 0 | - | 0 |
| SECCIÓN U | ACTIVIDADES DE ORGANIZACIONES Y ORGANISMOS EXTRATERRITORIALES | 99 - Actividades de organizaciones y organismos extraterritoriales | 0 | - | 0 | - | 0 | - | 0 | - | 0 | - | 0 | - | 0 | - | 0 | - | 0 | - | 0 |
| | | NO CONSTA | 0 | - | 0 | - | 0 | - | 0 | - | 0 | - | 0 | - | 0 | - | 0 | - | 0 | - | 0 |
| | | **TOTAL** | **1** | **6,7** | **0** | **-** | **5** | **33,3** | **2** | **13,3** | **1** | **6,7** | **5** | **33,3** | **0** | **-** | **1** | **6,7** | **0** | **-** | **15** |

## TOTAL DE ACCIDENTES MORTALES TRAUMÁTICOS EN JORNADA DE TRABAJO, EXCLUIDOS LOS NO TRAUMÁTICOS Y LOS ASOCIADOS AL TRÁFICO, SEGÚN LA FORMA DEL ACCIDENTE O DEL CONTACTO QUE PRODUJO LA LESIÓN, EN LA COMUNITAT VALENCIANA Y PROVINCIAS

Datos contabilizados según fecha de baja médica, correspondientes al periodo Interanual: mayo 2021 - abril 2022

Cuadro 23

| FORMA DEL ACCIDENTE O DEL CONTACTO QUE PRODUJO LA LESIÓN | ALICANTE | | CASTELLÓN | | VALENCIA | | COMUNITAT VALENCIANA | |
|---|---|---|---|---|---|---|---|---|
| | Nº | % | Nº | % | Nº | % | Nº | % |
| **10-CONTACTO ELÉCTRICO, FUEGO, TEMPERATURA O SUSTANCIAS PELIGROSAS** | **0** | **0** | **0** | **0** | **1** | **6,7** | **1** | **3,0** |
| 11 - Contacto indirecto con un arco eléctrico, rayo (pasivo) | 0 | - | 0 | - | 0 | - | 0 | - |
| 12 - Contacto directo con la electricidad, recibir una descarga eléctrica en el cuerpo | 0 | - | 0 | - | 1 | 6,7 | 1 | 3,0 |
| 13 - Contacto con llamas directas u objetos o entornos - con elevada temperatura o en llamas | 0 | - | 0 | - | 0 | - | 0 | - |
| 14 - Contacto con objeto o entorno-frío o helado | 0 | - | 0 | - | 0 | - | 0 | - |
| 15 - Contacto con sustancias peligrosas a través de nariz, la boca, por inhalación | 0 | - | 0 | - | 0 | - | 0 | - |
| 16 - Contacto con sustancias peligrosas - sobre o a través de la piel y de los ojos | 0 | - | 0 | - | 0 | - | 0 | - |
| 17 - Contacto con sustancias peligrosas a través del sistema digestivo: tragando o comiendo | 0 | - | 0 | - | 0 | - | 0 | - |
| 19 - Otro contacto - Tipo de lesión conocido del grupo 10 pero no mencionado anteriormente | 0 | - | 0 | - | 0 | - | 0 | - |
| **20 - AHOGAMIENTO, QUEDAR SEPULTADO, QUEDAR ENVUELTO** | **0** | **0** | **2** | **25,0** | **0** | **0** | **2** | **6,1** |
| 21 - Ahogamiento en un líquido | 0 | - | 1 | 12,5 | 0 | - | 1 | 3,0 |
| 22 - Quedar sepultado bajo un sólido | 0 | - | 1 | 12,5 | 0 | - | 1 | 3,0 |
| 23 - Envuelta por, rodeado de gases o de partículas en suspensión | 0 | - | 0 | - | 0 | - | 0 | - |
| 29 - Otro contacto - Tipo de lesión conocido del grupo 20 pero no mencionado anteriormente | 0 | - | 0 | - | 0 | - | 0 | - |
| **30 - APLASTAMIENTO SOBRE O CONTRA OBJETO INMÓVIL** | **3** | **30,0** | **2** | **25,0** | **5** | **33,3** | **10** | **30,3** |
| 31 - Aplastamiento sobre o contra, resultado de una caída | 3 | 30,0 | 2 | 25,0 | 5 | 33,3 | 10 | 30,3 |
| 32 - Aplastamiento sobre o contra, resultado de un tropiezo o choque contra un objeto inmóvil | 0 | - | 0 | - | 0 | - | 0 | - |
| 39 - Otro contacto - Tipo de lesión conocido del grupo 30 pero no mencionado anteriormente | 0 | - | 0 | - | 0 | - | 0 | - |
| **40 - CHOQUE O GOLPE CONTRA OBJETO EN MOVIMIENTO, COLISIÓN** | **3** | **30,0** | **4** | **50,0** | **2** | **13,3** | **9** | **27,3** |
| 41 - Choque o golpe contra un objeto - proyectado | 0 | - | 0 | - | 0 | - | 0 | - |
| 42 - Choque o golpe contra un objeto - que cae | 2 | 20,0 | 3 | 37,5 | 2 | 13,3 | 7 | 21,2 |
| 43 - Choque o golpe contra un objeto - en balanceo | 0 | - | 0 | - | 0 | - | 0 | - |
| 44 - Choque o golpe contra un objeto (incluidos los vehículos) -en movimiento | 1 | 10,0 | 1 | 12,5 | 0 | - | 2 | 6,1 |
| 45 - Colisión con un objeto (incluidos los vehículos) - colisión con una persona (la víctima esté en movimiento) | 0 | - | 0 | - | 0 | - | 0 | - |
| 46 - Golpe de mar | 0 | - | 0 | - | 0 | - | 0 | - |
| 49 - Otro contacto - Tipo de lesión conocido del grupo 40 pero no mencionado anteriormente | 0 | - | 0 | - | 0 | - | 0 | - |
| **50 - CONTACTO CON "AGENTE MATERIAL" CORTANTE, PUNZANTE, DURO, RUGOSO.** | **0** | **0** | **0** | **0** | **1** | **6,7** | **1** | **3,0** |
| 51 - Contacto con un agente material cortante (cuchillo u hoja) | 0 | - | 0 | - | 1 | 6,7 | 1 | 3,0 |
| 52 - Contacto con un agente material punzante (clavo o herramienta afilada | 0 | - | 0 | - | 0 | - | 0 | - |
| 53 - Contacto con un agente material que arañe (rallador, lija, tabla no cepillada, etc.) | 0 | - | 0 | - | 0 | - | 0 | - |
| 59 - Otro contacto -Tipo de lesión conocido del grupo 50 pero no mencionado anteriormente | 0 | - | 0 | - | 0 | - | 0 | - |
| **60 - QUEDAR ATRAPADO, SER APLASTADO, SUFRIR AMPUTACIÓN** | **3** | **30,0** | **0** | **0** | **5** | **33,3** | **8** | **24,2** |
| 61 - Quedar atrapado, ser aplastado - en | 0 | - | 0 | - | 0 | - | 0 | - |
| 62 - Quedar atrapado, ser aplastado - bajo | 3 | 30,0 | 0 | - | 4 | 26,7 | 7 | 21,2 |
| 63 - Quedar atrapado, ser aplastado - entre | 0 | - | 0 | - | 0 | - | 0 | - |
| 64 - Amputación, seccionamiento de un miembro, una mano o un dedo | 0 | - | 0 | - | 0 | - | 0 | - |
| 69 - Otro contacto - Tipo de lesión conocido del grupo 60 pero no mencionado anteriormente | 0 | - | 0 | - | 1 | 6,7 | 1 | 3,0 |
| **70 - SOBREESFUERZO FÍSICO, TRAUMA PSÍQUICO, EXPOSICIÓN A RADIACIÓN, RUIDO, LUZ O PRESIÓN** | **0** | **0** | **0** | **0** | **0** | **0** | **0** | **0** |
| 71 - Sobreesfuerzo físico - sobre el sistema musculoesquelético | 0 | - | 0 | - | 0 | - | 0 | - |
| 72 - Exposición a radiaciones, ruido, luz o presión | 0 | - | 0 | - | 0 | - | 0 | - |
| 73 - Trauma psíquico | 0 | - | 0 | - | 0 | - | 0 | - |
| 79 - Otro contacto -Tipo de lesión conocido del grupo 70 pero no mencionado antes | 0 | - | 0 | - | 0 | - | 0 | - |
| **80 - MORDEDURAS, PATADAS, ETC.(DE ANIMALES O PERSONAS)** | **0** | **0** | **0** | **0** | **1** | **6,7** | **1** | **3,0** |
| 81 - Mordedura | 0 | - | 0 | - | 0 | - | 0 | - |
| 82 - Picadura de un insecto, un pez | 0 | - | 0 | - | 0 | - | 0 | - |
| 83 - Golpes, patadas cabezazos, estrangulamiento | 0 | - | 0 | - | 1 | 6,7 | 1 | 3,0 |
| 89 - Otra contacto -Tipo de lesión conocido del grupo 80 pero no mencionado antes | 0 | - | 0 | - | 0 | - | 0 | - |
| **00 - NINGUNA INFORMACIÓN** | **1** | **10,0** | **0** | **0** | **0** | **0** | **1** | **3,0** |
| | 0 | - | 0 | - | 0 | - | 0 | - |
| **TOTAL** | **10** | **100,0** | **8** | **100,0** | **15** | **100,0** | **33** | **100,0** |

# ESTADÍSTIQUES DE L'INVASSAT

Accidentes de trabajo en la Comunitat Valenciana

Mayo 2021 / Abril 2022

## Sección II

## Informe provisional de estadísticas de accidentes de trabajo in itínere

Evolución respecto al año anterior

# INFORME RESUMEN DE ACCIDENTES IN ITINERE

**Comunitat Valenciana**
Periodo: mayo 2021 - abril 2022 (12 meses)
Por fecha de baja médica

## Accidentes "In Itínere"

En el periodo considerado, en la Comunitat Valenciana se registraron un total de 7.934 accidentes in itinere, con un aumento de 1690 casos en relación con el mismo periodo del año anterior y que representa un incremento del 27,1%.

En lo que respecta a los sectores, la distribución del total de los accidentes es la siguiente: el sector Agrario con 185 casos representa un 2,3%, la Industria con 1054 casos representa un 13,3%, la Construcción con 405 casos representa un 5,1% y los Servicios con 6.290 casos representa un 79,3%.

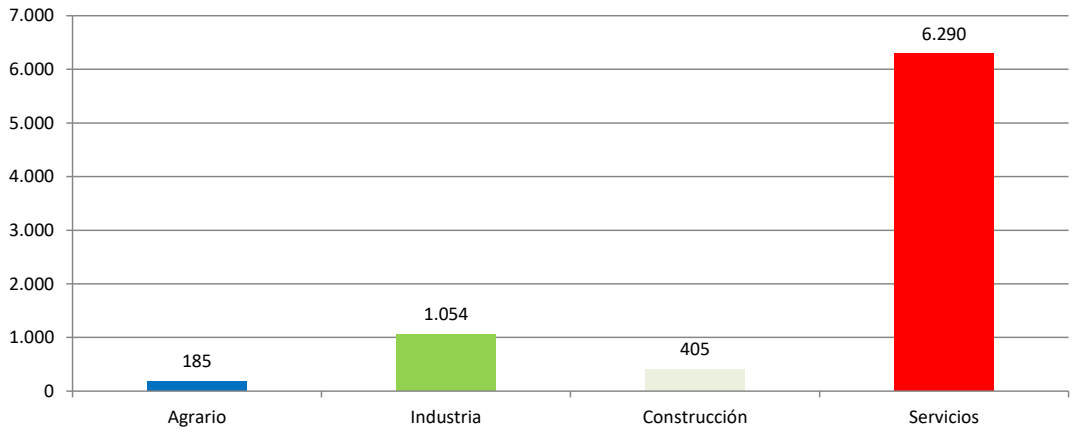


El índice de incidencia del total de accidentes in itinere fue de 411,3 casos por cada cien mil trabajadores expuestos, con un incremento del 21,3%.

En lo que respecta a los sectores, la distribución según su incidencia es la siguiente: el sector Agrario es 344,3; la Industria es 360,5; la Construcción es 298,3 y el de Servicios es 434,6.

## Población expuesta al riesgo

En el periodo considerado, la población expuesta al riesgo fue de 1.929.204 trabajadores, un 4,8% más que en el mismo periodo del año anterior.

## Accidentes graves "in itínere"

Los accidentes graves fueron 115 casos, con un aumento de 8 casos que representan un incremento del 7,5%.

El índice de incidencia de los accidentes graves fue de 6,0 casos por cada cien mil trabajadores expuestos, con un incremento del 2,6%.

Por sectores, en los accidentes graves, el índice de incidencia se distribuye de la siguiente manera por cada cien mil trabajadores: en el sector Agrario es 5,6; en la Industria es 5,1; en la Construcción es 3,7 y en los Servicios es 6,4.

## Accidentes mortales "in itínere"

Los accidentes mortales fueron 10 casos, con un aumento de 1 caso que representan un incremento del 11,1%.

El índice de incidencia de los accidentes mortales fue de 0,5 casos por cada cien mil trabajadores expuestos, con un incremento del 6,1%.

Por sectores, en los accidentes mortales, el índice de incidencia se distribuye de la siguiente manera por cada cien mil trabajadores, en el sector Agrario es 1,9; en la Industria es 0,3; en la Construcción es 1,5 y en los Servicios es 0,4.

Las secciones de Construcción, Comercio al por mayor y al por menor; reparación de vehículos de motor y motocicletas y la de Actividades administrativas y servicios auxiliares con 2 casos (20,0%) cada una, ocupan el primer lugar y las secciones de Agricultura, ganadería, silvicultura y pesca, Suministro de agua, actividades de saneamiento, gestión de residuos y descontaminación, Actividades profesionales, científicas y técnicas y la de Actividades sanitarias y de servicios sociales con 1 caso (10,0%) cada una, ocupan el segundo lugar.
Estas 7 secciones representan el 100,0% del total de los casos.

# INFORME RESUMEN DE ACCIDENTES IN ITINERE

**Provincia de Alicante**

Periodo: mayo 2021 - abril 2022 (12 meses)
Por fecha de baja médica

## Accidentes "In Itínere"

En el periodo considerado, en la provincia de Alicante se registraron un total de 2.453 accidentes in itinere, con un aumento de 558 casos en relación con el mismo periodo del año anterior y que representa un incremento del 29,5%.

En lo que respecta a los sectores, la distribución del total de los accidentes es la siguiente: el sector Agrario con 87 casos representa un 3,5%, la Industria con 268 casos representa un 10,9%, la Construcción con 131 casos representa un 5,3% y los Servicios con 1.967 casos representa un 80,2%.

El índice de incidencia del total de accidentes in itinere fue de 371,6 casos por cada cien mil trabajadores expuestos, con un incremento del 22,7%.

En lo que respecta a los sectores, el índice de incidencia se distribuye de la siguiente manera: el sector Agrario es 523,8; la Industria es 302,1; la Construcción es 252,3 y el de Servicios es 391,1.

## Población expuesta al riesgo

En el periodo considerado, la población expuesta al riesgo fue de 660.176 trabajadores, un 5,5% más que en el mismo periodo del año anterior.

## Accidentes graves "in itínere"

Los accidentes graves fueron 39 casos, con una disminución de 5 casos que representan una reducción del 11,4%.

El índice de incidencia de los accidentes graves fue de 5,9 casos por cada cien mil trabajadores expuestos, con una reducción del 16,0%.

Por sectores, en los accidentes graves, el índice de incidencia se distribuye de la siguiente manera por cada cien mil trabajadores: en el sector Agrario es 12,0; en la Industria es 4,5; en la Construcción es 3,9 y en los Servicios es 6,2.

## Accidentes mortales "in itínere"

Los accidentes mortales fueron 1 caso, con una disminución de 3 casos que representa una reducción del 75,0%.

El índice de incidencia de los accidentes mortales fue de 0,2 casos por cada cien mil trabajadores expuestos, con una reducción del 76,3%.

Por sectores, en los accidentes mortales, el índice de incidencia se distribuye de la siguiente manera por cada cien mil trabajadores: en el sector Agrario es nulo; en la Industria es nulo; en la Construcción es nulo y en los Servicios es 0,2.

La sección de Comercio al por mayor y al por menor; reparación de vehículos de motor y motocicletas con 1 caso (100,0%), ocupa el primer lugar.

Esta sección representa el 100% del total de los casos.

# INFORME RESUMEN DE ACCIDENTES IN ITINERE

**Provincia de Castellón**

Periodo: mayo 2021 - abril 2022 (12 meses)

Por fecha de baja médica

## Accidentes "In Itínere"

En el periodo considerado, en la provincia de Castellón se registraron un total de 814 accidentes in itinere, con un aumento de 135 casos en relación con el mismo periodo del año anterior y que representa un incremento del 19,9%.

En lo que respecta a los sectores, la distribución del total de los accidentes es la siguiente: el sector Agrario con 13 casos representa un 1,6%, la Industria con 173 casos representa un 21,3%, la Construcción con 40 casos representa un 4,9% y los Servicios con 588 casos representa un 72,2%.

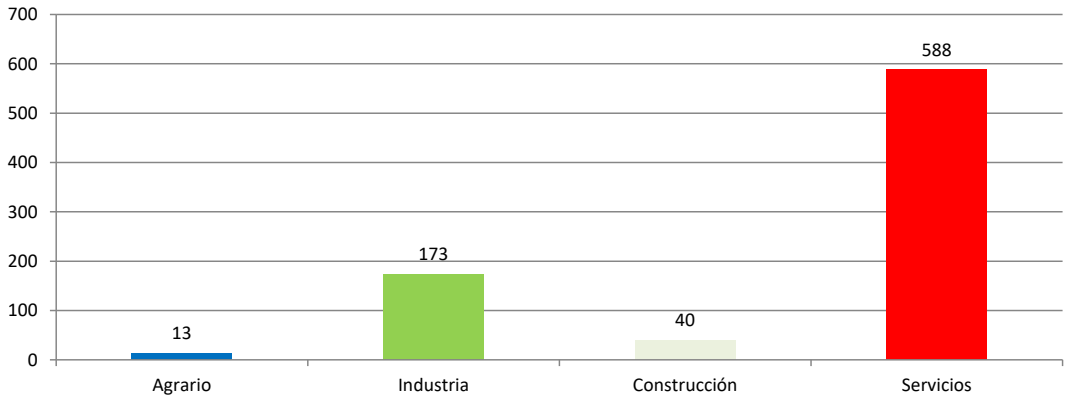


El índice de incidencia del total de accidentes in itinere fue de 340,3 casos por cada cien mil trabajadores expuestos, con un incremento del 14,2%.

En lo que respecta a los sectores, el índice de incidencia se distribuye de la siguiente manera: el sector Agrario es 127,7; la Industria es 345,1; la Construcción es 240,8 y el de Servicios es 362,4.

## Población expuesta al riesgo

En el periodo considerado, la población expuesta al riesgo fue de 239.167 trabajadores, un 5,0% más que en el mismo periodo del año anterior.

## Accidentes graves "in itínere"

Los accidentes graves fueron 13 casos, con una disminución de 0 casos que representa una reducción del 0,0%.

El índice de incidencia de los accidentes graves fue de 5,4 casos por cada cien mil trabajadores expuestos, con una reducción del 4,8%.

Por sectores, en los accidentes graves, el índice de incidencia se distribuye de la siguiente manera por cada cien mil trabajadores: en el sector Agrario es nulo; en la Industria es 10,0; en la Construcción es nulo y en los Servicios es 4,9.

## Accidentes mortales "in itínere"

Los accidentes mortales fueron 2 casos, con un aumento de 2 casos.

El índice de incidencia de los accidentes mortales fue de 0,8 casos por cada cien mil trabajadores expuestos.

Por sectores, en los accidentes mortales, el índice de incidencia se distribuye de la siguiente manera por cada cien mil trabajadores: en el sector Agrario es nulo; en la Industria es nulo; en la Construcción es nulo y los Servicios es 1,2.

Las secciones de Actividades profesionales, científicas y técnicas y la de Actividades sanitarias y de servicios sociales con 1 caso (100,0%) cada una, ocupan el primer lugar.

Estas 2 secciones representan el 100% del total de los casos.

# INFORME RESUMEN DE ACCIDENTES IN ITINERE

**Provincia de Valencia**

Periodo: mayo 2021 - abril 2022 (12 meses)

Por fecha de baja médica

## Accidentes "In Itínere"

En el periodo considerado, en la provincia de Valencia se registraron un total de 4.667 accidentes in itinere, con un aumento de 997 casos en relación con el mismo periodo del año anterior y que representa un incremento del 27,2%.

En lo que respecta a los sectores, la distribución del total de los accidentes es la siguiente: el sector Agrario con 85 casos representa un 1,8%, la Industria con 613 casos representa un 13,1%, la Construcción con 234 casos representa un 5% y los Servicios con 3.735 casos representa un 80%.

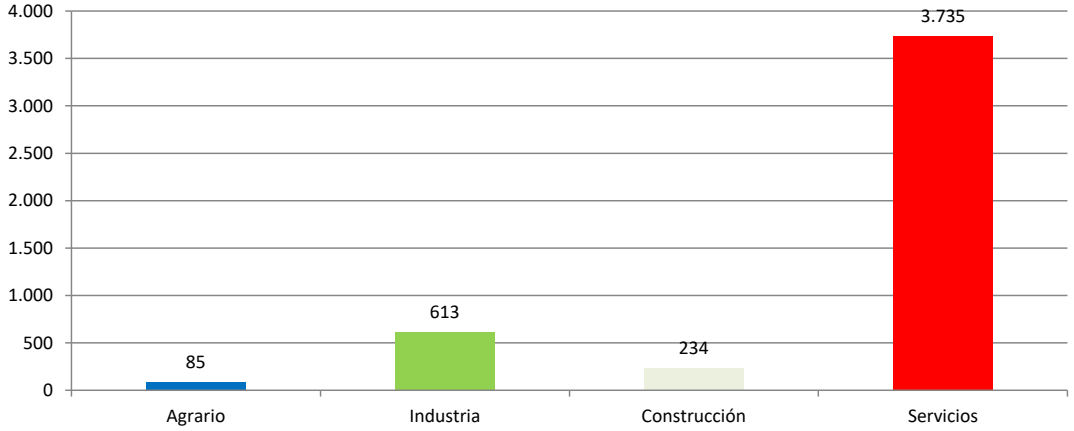


El índice de incidencia del total de accidentes in itinere fue de 453,2 casos por cada cien mil trabajadores expuestos, con un incremento del 22,0%.

En lo que respecta a los sectores, el índice de incidencia se distribuye de la siguiente manera: el sector Agrario es 315,5; la Industria es 399,4; la Construcción es 348,0 y el de Servicios es 477,5.

## Población expuesta al riesgo

En el periodo considerado, la población expuesta al riesgo fue de 1.029.861 trabajadores, un 4,3% más que en el mismo periodo del año anterior.

## Accidentes graves "in itínere"

Los accidentes graves fueron 63 casos, con un aumento de 13 casos que representa un incremento del 26,0%.

El índice de incidencia de los accidentes graves fue de 6,1 casos por cada cien mil trabajadores expuestos, con un incremento del 20,8%.

Por sectores, en los accidentes graves, el índice de incidencia se distribuye de la siguiente manera por cada cien mil trabajadores: en el sector Agrario es 3,7; en la Industria es 3,9; en la Construcción es 4,5 y en los Servicios es 6,8.

## Accidentes mortales "in itínere"

Los accidentes mortales fueron 7 casos, con un aumento de 2 casos que representa un incremento del 40,0%.

El índice de incidencia de los accidentes mortales fue de 0,7 casos por cada cien mil trabajadores expuestos, con un incremento del 34,3%.

Por sectores, en los accidentes mortales, el índice de incidencia se distribuye de la siguiente manera por cada cien mil trabajadores: en el sector Agrario es 3,7; en la Industria es 0,7; en la Construcción es 3,0 y en los Servicios es 0,4.

La secciones de Construcción y de Actividades administrativas y servicios auxiliares con 2 casos (28,6%) cada una, ocupan el primer lugar y las secciones de Agricultura, ganadería, silvicultura y pesca, Suministro de agua, actividades de saneamiento, gestión de residuos y descontaminación y Comercio al por mayor y al por menor; reparación de vehículos de motor y motocicletas con un caso (14,3%) cada una, ocupan el segundo lugar.
Estas 5 secciones representan el 100% de los casos.

## ACCIDENTES IN ITINERE
**POR FECHA DE BAJA MÉDICA**

Cuadro 1

**EVOLUCIÓN INTERANUAL: mayo 2021 - abril 2022 (12 meses)**

| BUENA EVOLUCIÓN | MALA EVOLUCIÓN | AUMENTO DE POBLACIÓN EXPUESTA |
|---|---|---|

**COMUNITAT VALENCIANA**

| SECTOR | TOTAL ACCIDENTES | | TRABAJADORES EXPUESTOS | | Indice de Incidencia x 100.000 | |
|---|---|---|---|---|---|---|
| | ▲ | ▲% | ▲ | ▲% | Total | ▲% |
| AGRARIO | 185<br>3 | 1,65 | 53.736<br>-1.988 | -3,57 | 344,28 | 5,41 |
| INDUSTRIA | 1.054<br>96 | 10,02 | 292.332<br>13.750 | 4,94 | 360,55 | 4,85 |
| CONSTRUCCIÓN | 405<br>110 | 37,29 | 135.790<br>6.474 | 5,01 | 298,25 | 30,74 |
| SERVICIOS | 6.290<br>1.481 | 30,80 | 1.447.346<br>69.517 | 5,05 | 434,59 | 24,51 |
| SIN CLASIFICAR | 0<br>0 | - | 0<br>0 | - | - | - |
| TOTAL | 7.934<br>1.690 | 27,07 | 1.929.204<br>87.753 | 4,77 | 411,26 | 21,29 |

| SECTOR | ACCIDENTES GRAVES | | TRABAJADORES EXPUESTOS | | Indice de Incidencia x 100.000 | |
|---|---|---|---|---|---|---|
| | ▲ | ▲% | ▲ | ▲% | Total | ▲% |
| AGRARIO | 3<br>-1 | -25,00 | 53.736<br>-1.988 | -3,57 | 5,58 | -22,23 |
| INDUSTRIA | 15<br>3 | 25,00 | 292.332<br>13.750 | 4,94 | 5,13 | 19,12 |
| CONSTRUCCIÓN | 5<br>-3 | -37,50 | 135.790<br>6.474 | 5,01 | 3,68 | -40,48 |
| SERVICIOS | 92<br>9 | 10,84 | 1.447.346<br>69.517 | 5,05 | 6,36 | 5,52 |
| SIN CLASIFICAR | 0<br>0 | - | 0<br>0 | - | - | - |
| TOTAL | 115<br>8 | 7,48 | 1.929.204<br>87.753 | 4,77 | 5,96 | 2,59 |

| SECTOR | ACCIDENTES MORTALES | | TRABAJADORES EXPUESTOS | | Indice de Incidencia x 100.000 | |
|---|---|---|---|---|---|---|
| | ▲ | ▲% | ▲ | ▲% | Total | ▲% |
| AGRARIO | 1<br>1 | - | 53.736<br>-1.988 | -3,57 | 1,86 | - |
| INDUSTRIA | 1<br>-2 | -66,67 | 292.332<br>13.750 | 4,94 | 0,34 | -68,23 |
| CONSTRUCCIÓN | 2<br>2 | - | 135.790<br>6.474 | 5,01 | 1,47 | - |
| SERVICIOS | 6<br>0 | 0,00 | 1.447.346<br>69.517 | 5,05 | 0,41 | -4,80 |
| SIN CLASIFICAR | 0<br>0 | - | 0<br>0 | - | - | - |
| TOTAL | 10<br>1 | 11,11 | 1.929.204<br>87.753 | 4,77 | 0,52 | 6,06 |

Datos de accidentes: Base de datos del sistema Delt@ y contabilizados por baja médica en el periodo considerado.
Datos Índices de Incidencia x 100.000 trabajadores expuestos.
▲ : Variación absoluta con respecto al intervalo interanual inmediato anterior
▲% : Variación relativa porcentual con respecto al intervalo interanual inmediato anterior

## ACCIDENTES IN ITINERE

**POR FECHA DE BAJA MÉDICA**

Cuadro 2

**EVOLUCIÓN INTERANUAL: mayo 2021 - abril 2022 (12 meses)**

| BUENA EVOLUCIÓN | MALA EVOLUCIÓN | AUMENTO DE POBLACIÓN EXPUESTA |
|---|---|---|

**PROVINCIA DE ALICANTE**

| SECTOR | TOTAL ACCIDENTES | | TRABAJADORES EXPUESTOS | | Indice de Incidencia x 100.000 | |
|---|---|---|---|---|---|---|
| | ▲ | ▲% | ▲ | ▲% | Total | ▲% |
| AGRARIO | 87<br>17 | 24,29 | 16.608<br>99 | 0,60 | 523,84 | 23,54 |
| INDUSTRIA | 268<br>24 | 9,84 | 88.718<br>5.953 | 7,19 | 302,08 | 2,47 |
| CONSTRUCCIÓN | 131<br>27 | 25,96 | 51.932<br>2.140 | 4,30 | 252,25 | 20,77 |
| SERVICIOS | 1.967<br>490 | 33,18 | 502.918<br>25.981 | 5,45 | 391,12 | 26,30 |
| SIN CLASIFICAR | 0<br>0 | - | 0<br>0 | - | - | - |
| TOTAL | 2.453<br>558 | 29,45 | 660.176<br>34.173 | 5,46 | 371,57 | 22,75 |

| SECTOR | ACCIDENTES GRAVES | | TRABAJADORES EXPUESTOS | | Indice de Incidencia x 100.000 | |
|---|---|---|---|---|---|---|
| | ▲ | ▲% | ▲ | ▲% | Total | ▲% |
| AGRARIO | 2<br>1 | 100,00 | 16.608<br>99 | 0,60 | 12,04 | 98,81 |
| INDUSTRIA | 4<br>-1 | -20,00 | 88.718<br>5.953 | 7,19 | 4,51 | -25,37 |
| CONSTRUCCIÓN | 2<br>-3 | -60,00 | 51.932<br>2.140 | 4,30 | 3,85 | -61,65 |
| SERVICIOS | 31<br>-2 | -6,06 | 502.918<br>25.981 | 5,45 | 6,16 | -10,91 |
| SIN CLASIFICAR | 0<br>0 | - | 0<br>0 | - | - | - |
| TOTAL | 39<br>-5 | -11,36 | 660.176<br>34.173 | 5,46 | 5,91 | -15,95 |

| SECTOR | ACCIDENTES MORTALES | | TRABAJADORES EXPUESTOS | | Indice de Incidencia x 100.000 | |
|---|---|---|---|---|---|---|
| | ▲ | ▲% | ▲ | ▲% | Total | ▲% |
| AGRARIO | 0<br>0 | - | 16.608<br>99 | 0,60 | 0,00 | - |
| INDUSTRIA | 0<br>-1 | -100,00 | 88.718<br>5.953 | 7,19 | 0,00 | -100,00 |
| CONSTRUCCIÓN | 0<br>0 | - | 51.932<br>2.140 | 4,30 | 0,00 | - |
| SERVICIOS | 1<br>-2 | -66,67 | 502.918<br>25.981 | 5,45 | 0,20 | -68,39 |
| SIN CLASIFICAR | 0<br>0 | - | 0<br>0 | - | - | - |
| TOTAL | 1<br>-3 | -75,00 | 660.176<br>34.173 | 5,46 | 0,15 | -76,29 |

Datos de accidentes: Base de datos del sistema Delt@ y contabilizados por baja médica en el periodo considerado.
Datos Índices de Incidencia x 100.000 trabajadores expuestos.
▲ : Variación absoluta con respecto al intervalo interanual inmediato anterior
▲% : Variación relativa porcentual con respecto al intervalo interanual inmediato anterior

## ACCIDENTES IN ITINERE

**POR FECHA DE BAJA MÉDICA**

Cuadro 3

**EVOLUCIÓN INTERANUAL: mayo 2021 - abril 2022 (12 meses)**

| BUENA EVOLUCIÓN | MALA EVOLUCIÓN | AUMENTO DE POBLACIÓN EXPUESTA |
|---|---|---|

**PROVINCIA DE CASTELLÓN**

| SECTOR | TOTAL ACCIDENTES | | | | TRABAJADORES EXPUESTOS | | | | Indice de Incidencia x 100.000 | |
|---|---|---|---|---|---|---|---|---|---|---|
| | | ▲ | | ▲% | | ▲ | | ▲% | Total | ▲% |
| AGRARIO | 13 | -24 | | -64,86 | 10.183 | -964 | | -8,65 | 127,66 | -61,54 |
| INDUSTRIA | 173 | 32 | | 22,70 | 50.129 | 2.674 | | 5,64 | 345,11 | 16,15 |
| CONSTRUCCIÓN | 40 | 5 | | 14,29 | 16.608 | 1.023 | | 6,56 | 240,85 | 7,25 |
| SERVICIOS | 588 | 122 | | 26,18 | 162.247 | 8.702 | | 5,67 | 362,41 | 19,41 |
| SIN CLASIFICAR | 0 | 0 | | - | 0 | 0 | | - | - | - |
| TOTAL | 814 | 135 | | 19,88 | 239.167 | 11.435 | | 5,02 | 340,35 | 14,15 |

| SECTOR | ACCIDENTES GRAVES | | | | TRABAJADORES EXPUESTOS | | | | Indice de Incidencia x 100.000 | |
|---|---|---|---|---|---|---|---|---|---|---|
| | | ▲ | | ▲% | | ▲ | | ▲% | Total | ▲% |
| AGRARIO | 0 | 0 | | - | 10.183 | -964 | | -8,65 | 0,00 | - |
| INDUSTRIA | 5 | 2 | | 66,67 | 50.129 | 2.674 | | 5,64 | 9,97 | 57,78 |
| CONSTRUCCIÓN | 0 | 0 | | - | 16.608 | 1.023 | | 6,56 | 0,00 | - |
| SERVICIOS | 8 | -2 | | -20,00 | 162.247 | 8.702 | | 5,67 | 4,93 | -24,29 |
| SIN CLASIFICAR | 0 | 0 | | - | 0 | 0 | | - | - | - |
| TOTAL | 13 | 0 | | 0,00 | 239.167 | 11.435 | | 5,02 | 5,44 | -4,78 |

| SECTOR | ACCIDENTES MORTALES | | | | TRABAJADORES EXPUESTOS | | | | Indice de Incidencia x 100.000 | |
|---|---|---|---|---|---|---|---|---|---|---|
| | | ▲ | | ▲% | | ▲ | | ▲% | Total | ▲% |
| AGRARIO | 0 | 0 | | - | 10.183 | -964 | | -8,65 | 0,00 | - |
| INDUSTRIA | 0 | 0 | | - | 50.129 | 2.674 | | 5,64 | 0,00 | - |
| CONSTRUCCIÓN | 0 | 0 | | - | 16.608 | 1.023 | | 6,56 | 0,00 | - |
| SERVICIOS | 2 | 2 | | - | 162.247 | 8.702 | | 5,67 | 1,23 | - |
| SIN CLASIFICAR | 0 | 0 | | - | 0 | 0 | | - | - | - |
| TOTAL | 2 | 2 | | - | 239.167 | 11.435 | | 5,02 | 0,84 | - |

Datos de accidentes: Base de datos del sistema Delt@ y contabilizados por baja médica en el periodo considerado.
Datos Índices de Incidencia x 100.000 trabajadores expuestos.
▲ : Variación absoluta con respecto al intervalo interanual inmediato anterior
▲% : Variación relativa porcentual con respecto al intervalo interanual inmediato anterior

## ACCIDENTES IN ITINERE

**POR FECHA DE BAJA MÉDICA**

Cuadro 4

**EVOLUCIÓN INTERANUAL: mayo 2021 - abril 2022 (12 meses)**

| BUENA EVOLUCIÓN | MALA EVOLUCIÓN | AUMENTO DE POBLACIÓN EXPUESTA |
|---|---|---|

**PROVINCIA DE VALENCIA**

| SECTOR | TOTAL ACCIDENTES | | TRABAJADORES EXPUESTOS | | Indice de Incidencia x 100.000 | |
|---|---|---|---|---|---|---|
| | ▲ | ▲% | ▲ | ▲% | Total | ▲% |
| AGRARIO | 85<br>10 | 13,33 | 26.945<br>-1.122 | -4,00 | 315,46 | 18,05 |
| INDUSTRIA | 613<br>40 | 6,98 | 153.485<br>5.123 | 3,45 | 399,39 | 3,41 |
| CONSTRUCCIÓN | 234<br>78 | 50,00 | 67.250<br>3.311 | 5,18 | 347,96 | 42,61 |
| SERVICIOS | 3.735<br>869 | 30,32 | 782.181<br>34.834 | 4,66 | 477,51 | 24,52 |
| SIN CLASIFICAR | 0<br>0 | - | 0<br>0 | - | - | - |
| TOTAL | 4.667<br>997 | 27,17 | 1.029.861<br>42.146 | 4,27 | 453,17 | 21,96 |

| SECTOR | ACCIDENTES GRAVES | | TRABAJADORES EXPUESTOS | | Indice de Incidencia x 100.000 | |
|---|---|---|---|---|---|---|
| | ▲ | ▲% | ▲ | ▲% | Total | ▲% |
| AGRARIO | 1<br>-2 | -66,67 | 26.945<br>-1.122 | -4,00 | 3,71 | -65,28 |
| INDUSTRIA | 6<br>2 | 50,00 | 153.485<br>5.123 | 3,45 | 3,91 | 44,99 |
| CONSTRUCCIÓN | 3<br>0 | 0,00 | 67.250<br>3.311 | 5,18 | 4,46 | -4,92 |
| SERVICIOS | 53<br>13 | 32,50 | 782.181<br>34.834 | 4,66 | 6,78 | 26,60 |
| SIN CLASIFICAR | 0<br>0 | - | 0<br>0 | - | - | - |
| TOTAL | 63<br>13 | 26,00 | 1.029.861<br>42.146 | 4,27 | 6,12 | 20,84 |

| SECTOR | ACCIDENTES MORTALES | | TRABAJADORES EXPUESTOS | | Indice de Incidencia x 100.000 | |
|---|---|---|---|---|---|---|
| | ▲ | ▲% | ▲ | ▲% | Total | ▲% |
| AGRARIO | 1<br>1 | - | 26.945<br>-1.122 | -4,00 | 3,71 | - |
| INDUSTRIA | 1<br>-1 | -50,00 | 153.485<br>5.123 | 3,45 | 0,65 | -51,67 |
| CONSTRUCCIÓN | 2<br>2 | - | 67.250<br>3.311 | 5,18 | 2,97 | - |
| SERVICIOS | 3<br>0 | 0,00 | 782.181<br>34.834 | 4,66 | 0,38 | -4,45 |
| SIN CLASIFICAR | 0<br>0 | - | 0<br>0 | - | - | - |
| TOTAL | 7<br>2 | 40,00 | 1.029.861<br>42.146 | 4,27 | 0,68 | 34,27 |

Datos de accidentes: Base de datos del sistema Delt@ y contabilizados por baja médica en el periodo considerado.
Datos Índices de Incidencia x 100.000 trabajadores expuestos.
▲ : Variación absoluta con respecto al intervalo interanual inmediato anterior
▲% : Variación relativa porcentual con respecto al intervalo interanual inmediato anterior

## TOTAL DE ACCIDENTES IN ITINERE POR SECCIONES, EN LA COMUNITAT VALENCIANA Y SUS PROVINCIAS

Datos correspondientes al periodo de mayo 2021 - abril 2022. Contabilizados por fecha de baja médica en el periodo considerado.

Cuadro 5

| SECCIONES CNAE-2009 | | TOTAL DE ACCIDENTES IN ITINERE | | | | | | | | |
|---|---|---|---|---|---|---|---|---|---|---|
| | | Provincia de Alicante | | Provincia de Castellón | | Provincia de Valencia | | Comunitat Valenciana | | CNAE-2009 |
| | | Total | % | Total | % | Total | % | Total | % | |
| Sección A | AGRICULTURA, GANADERÍA, SILVICULTURA Y PESCA | 87 | 3,5 | 13 | 1,6 | 85 | 1,8 | 185 | 2,3 | Sección A |
| Sección B | INDUSTRIAS EXTRACTIVAS | 1 | 0,0 | 0 | 0,0 | 2 | 0,0 | 3 | 0,0 | Sección B |
| Sección C | INDUSTRIA MANUFACTURERA | 247 | 10,1 | 163 | 20,0 | 552 | 11,8 | 962 | 12,1 | Sección C |
| Sección D | SUMINISTRO DE ENERGIA ELECTRICA, GAS, VAPOR Y AIRE ACONDICIONADO | 2 | 0,1 | 0 | 0,0 | 8 | 0,2 | 10 | 0,1 | Sección D |
| Sección E | SUMINISTRO DE AGUA, ACTIVIDADES DE SANEAMIENTO, GESTIÓN DE RESIDUOS Y DESCONTAMINACIÓN | 18 | 0,7 | 10 | 1,2 | 51 | 1,1 | 79 | 1,0 | Sección E |
| Sección F | CONSTRUCCIÓN | 131 | 5,3 | 40 | 4,9 | 234 | 5,0 | 405 | 5,1 | Sección F |
| Sección G | COMERCIO AL POR MAYOR Y AL POR MENOR; REPARACIÓN DE VEHÍCULOS DE MOTOR Y MOTOCICLETAS | 491 | 20,0 | 145 | 17,8 | 861 | 18,4 | 1497 | 18,9 | Sección G |
| Sección H | TRANSPORTE Y ALMACENAMIENTO | 116 | 4,7 | 36 | 4,4 | 212 | 4,5 | 364 | 4,6 | Sección H |
| Sección I | HOSTELERÍA | 434 | 17,7 | 110 | 13,5 | 569 | 12,2 | 1113 | 14,0 | Sección I |
| Sección J | INFORMACIÓN Y COMUNICACIONES | 13 | 0,5 | 4 | 0,5 | 53 | 1,1 | 70 | 0,9 | Sección J |
| Sección K | ACTIVIDADES FINANCIERAS Y DE SEGUROS | 23 | 0,9 | 5 | 0,6 | 64 | 1,4 | 92 | 1,2 | Sección K |
| Sección L | ACTIVIDADES INMOBILIARIAS | 16 | 0,7 | 1 | 0,1 | 20 | 0,4 | 37 | 0,5 | Sección L |
| Sección M | ACTIVIDADES PROFESIONALES, CIENTÍFICAS Y TÉCNICAS | 50 | 2,0 | 17 | 2,1 | 157 | 3,4 | 224 | 2,8 | Sección M |
| Sección N | ACTIVIDADES ADMINISTRATIVAS Y SERVICIOS AUXILIARES | 252 | 10,3 | 87 | 10,7 | 640 | 13,7 | 979 | 12,3 | Sección N |
| Sección O | ADMINISTRACIÓN PÚBLICA Y DEFENSA; SEGURIDAD SOCIAL OBLIGATORIA | 109 | 4,4 | 35 | 4,3 | 207 | 4,4 | 351 | 4,4 | Sección O |
| Sección P | EDUCACIÓN | 91 | 3,7 | 25 | 3,1 | 185 | 4,0 | 301 | 3,8 | Sección P |
| Sección Q | ACTIVIDADES SANITARIAS Y DE SERVICIOS SOCIALES | 268 | 10,9 | 76 | 9,3 | 550 | 11,8 | 894 | 11,3 | Sección Q |
| Sección R | ACTIVIDADES ARTÍSTICAS, RECREATIVAS Y DE ENTRETENIMIENTO | 34 | 1,4 | 12 | 1,5 | 85 | 1,8 | 131 | 1,7 | Sección R |
| Sección S | OTROS SERVICIOS | 56 | 2,3 | 29 | 3,6 | 96 | 2,1 | 181 | 2,3 | Sección S |
| Sección T | ACTIVIDADES DE LOS HOGARES COMO EMPLEADORES Y COMO PRODUCTORES DE BIENES Y SERVICIOS PARA USO PROPIO | 14 | 0,6 | 6 | 0,7 | 36 | 0,8 | 56 | 0,7 | Sección T |
| Sección U | ACTIVIDADES DE ORGANIZACIONES Y ORGANISMOS EXTRATERRITORIALES | 0 | 0,0 | 0 | 0,0 | 0 | 0,0 | 0 | 0,0 | Sección U |
| | | | | | | | | | | |
| | OTROS SIN CLASIFICAR | 0 | 0,0 | 0 | 0,0 | 0 | 0,0 | 0 | 0,0 | |
| | | | | | | | | | | |
| | TOTAL | 2.453 | 100,0 | 814 | 100,0 | 4.667 | 100,0 | 7.934 | 100,0 | |

## TOTAL DE ACCIDENTES IN ITINERE POR SECCIONES Y DIVISIONES, EN LA COMUNITAT VALENCIANA Y SUS PROVINCIAS

Datos correspondientes al periodo de mayo 2021 - abril 2022. Contabilizados por fecha de baja médica en el periodo considerado.

Cuadro 6

| SECCIONES Y DIVISIONES CNAE-2009 | | TOTAL DE ACCIDENTES IN ITINERE | | | | | | | | |
|---|---|---|---|---|---|---|---|---|---|---|
| | | Provincia de Alicante | | Provincia de Castellón | | Provincia de Valencia | | Comunitat Valenciana | | CNAE-2009 |
| | | Total | % | Total | % | Total | % | Total | % | |
| **Sección A** | **AGRICULTURA, GANADERÍA, SILVICULTURA Y PESCA** | **87** | **3,55** | **13** | **1,60** | **85** | **1,82** | **185** | **2,33** | **Sección A** |
| 01 | Agricultura, ganadería, caza y servicios relacionados con las mismas | 83 | 3,38 | 10 | 1,23 | 73 | 1,56 | 166 | 2,09 | 01 |
| 02 | Silvicultura y explotación forestal | 1 | 0,04 | 3 | 0,37 | 12 | 0,26 | 16 | 0,20 | 02 |
| 03 | Pesca y acuicultura | 3 | 0,12 | 0 | 0,00 | 0 | 0,00 | 3 | 0,04 | 03 |
| **Sección B** | **INDUSTRIAS EXTRACTIVAS** | **1** | **0,04** | **0** | **0,00** | **2** | **0,04** | **3** | **0,04** | **Sección B** |
| 05 | Extracción de antracita, hulla y lignito | 0 | 0,00 | 0 | 0,00 | 0 | 0,00 | 0 | 0,00 | 05 |
| 06 | Extracción de crudo de petróleo y gas natural | 0 | 0,00 | 0 | 0,00 | 0 | 0,00 | 0 | 0,00 | 06 |
| 07 | Extracción de minerales metálicos | 0 | 0,00 | 0 | 0,00 | 0 | 0,00 | 0 | 0,00 | 07 |
| 08 | Otras industrias extractivas | 1 | 0,04 | 0 | 0,00 | 2 | 0,04 | 3 | 0,04 | 08 |
| 09 | Actividades de apoyo a las industrias extractivas | 0 | 0,00 | 0 | 0,00 | 0 | 0,00 | 0 | 0,00 | 09 |
| **Sección C** | **INDUSTRIA MANUFACTURERA** | **247** | **10,07** | **163** | **20,02** | **552** | **11,83** | **962** | **12,13** | **Sección C** |
| 10 | Industria de la alimentación | 33 | 1,35 | 15 | 1,84 | 119 | 2,55 | 167 | 2,10 | 10 |
| 11 | Fabricación de bebidas | 2 | 0,08 | 1 | 0,12 | 3 | 0,06 | 6 | 0,08 | 11 |
| 12 | Industria del tabaco | 0 | 0,00 | 0 | 0,00 | 0 | 0,00 | 0 | 0,00 | 12 |
| 13 | Industria textil | 18 | 0,73 | 4 | 0,49 | 18 | 0,39 | 40 | 0,50 | 13 |
| 14 | Confección de prendas de vestir | 2 | 0,08 | 3 | 0,37 | 10 | 0,21 | 15 | 0,19 | 14 |
| 15 | Industria del cuero y del calzado | 59 | 2,41 | 1 | 0,12 | 2 | 0,04 | 62 | 0,78 | 15 |
| 16 | Industria de la madera y del corcho, excepto muebles; cestería y espartería | 7 | 0,29 | 1 | 0,12 | 14 | 0,30 | 22 | 0,28 | 16 |
| 17 | Industria del papel | 10 | 0,41 | 3 | 0,37 | 7 | 0,15 | 20 | 0,25 | 17 |
| 18 | Artes gráficas y reproducción de soportes grabados | 5 | 0,20 | 3 | 0,37 | 20 | 0,43 | 28 | 0,35 | 18 |
| 19 | Coquerías y refino de petróleo | 0 | 0,00 | 0 | 0,00 | 0 | 0,00 | 0 | 0,00 | 19 |
| 20 | Industria química | 6 | 0,24 | 24 | 2,95 | 45 | 0,96 | 75 | 0,95 | 20 |
| 21 | Fabricación de productos farmacéuticos | 4 | 0,16 | 2 | 0,25 | 1 | 0,02 | 7 | 0,09 | 21 |
| 22 | Fabricación de productos de caucho y plásticos | 31 | 1,26 | 6 | 0,74 | 27 | 0,58 | 64 | 0,81 | 22 |
| 23 | Fabricación de otros productos minerales no metálicos | 14 | 0,57 | 61 | 7,49 | 16 | 0,34 | 91 | 1,15 | 23 |
| 24 | Metalurgia; fabricación de productos de hierro, acero y ferroaleaciones | 2 | 0,08 | 1 | 0,12 | 9 | 0,19 | 12 | 0,15 | 24 |
| 25 | Fabricación de productos metálicos, excepto maquinaria y equipo | 21 | 0,86 | 8 | 0,98 | 65 | 1,39 | 94 | 1,18 | 25 |
| 26 | Fabricación de productos informáticos, electrónicos y ópticos | 1 | 0,04 | 2 | 0,25 | 3 | 0,06 | 6 | 0,08 | 26 |
| 27 | Fabricación de material y equipo eléctrico | 3 | 0,12 | 4 | 0,49 | 8 | 0,17 | 15 | 0,19 | 27 |
| 28 | Fabricación de maquinaria y equipo n.c.o.p. | 11 | 0,45 | 6 | 0,74 | 43 | 0,92 | 60 | 0,76 | 28 |
| 29 | Fabricación de vehículos de motor, remolques y semirremolques | 1 | 0,04 | 8 | 0,98 | 62 | 1,33 | 71 | 0,89 | 29 |
| 30 | Fabricación de otro material de transporte | 2 | 0,08 | 0 | 0,00 | 17 | 0,36 | 19 | 0,24 | 30 |
| 31 | Fabricación de muebles | 3 | 0,12 | 1 | 0,12 | 22 | 0,47 | 26 | 0,33 | 31 |
| 32 | Otras industrias manufactureras | 8 | 0,33 | 4 | 0,49 | 15 | 0,32 | 27 | 0,34 | 32 |
| 33 | Reparación e instalación de maquinaria y equipo | 4 | 0,16 | 5 | 0,61 | 26 | 0,56 | 35 | 0,44 | 33 |
| **Sección D** | **SUMINISTRO DE ENERGIA ELECTRICA, GAS, VAPOR Y AIRE ACONDICIONADO** | **2** | **0,08** | **0** | **0,00** | **8** | **0,17** | **10** | **0,13** | **Sección D** |
| 35 | Suministro de energía eléctrica, gas, vapor y aire acondicionado | 2 | 0,08 | 0 | 0,00 | 8 | 0,17 | 10 | 0,13 | 35 |
| **Sección E** | **SUMINISTRO DE AGUA, ACTIVIDADES DE SANEAMIENTO, GESTIÓN DE RESIDUOS Y DESCONTAMINACIÓN** | **18** | **0,73** | **10** | **1,23** | **51** | **1,09** | **79** | **1,00** | **Sección E** |
| 36 | Captación, depuración y distribución de agua | 3 | 0,12 | 2 | 0,25 | 6 | 0,13 | 11 | 0,14 | 36 |
| 37 | Recogida y tratamiento de aguas residuales | 0 | 0,00 | 2 | 0,25 | 1 | 0,02 | 3 | 0,04 | 37 |
| 38 | Recogida, tratamiento y eliminación de residuos; valorización | 15 | 0,61 | 6 | 0,74 | 44 | 0,94 | 65 | 0,82 | 38 |
| 39 | Actividades de descontaminación y otros servicios de gestión de residuos | 0 | 0,00 | 0 | 0,00 | 0 | 0,00 | 0 | 0,00 | 39 |
| **Sección F** | **CONSTRUCCIÓN** | **131** | **5,34** | **40** | **4,91** | **234** | **5,01** | **405** | **5,10** | **Sección F** |
| 41 | Construcción de edificios | 48 | 1,96 | 22 | 2,70 | 76 | 1,63 | 146 | 1,84 | 41 |
| 42 | Ingeniería civil | 4 | 0,16 | 0 | 0,00 | 5 | 0,11 | 9 | 0,11 | 42 |
| 43 | Actividades de construcción especializada | 79 | 3,22 | 18 | 2,21 | 153 | 3,28 | 250 | 3,15 | 43 |
| **Sección G** | **COMERCIO AL POR MAYOR Y AL POR MENOR; REPARACIÓN DE VEHÍCULOS DE MOTOR Y MOTOCICLETAS** | **491** | **20,02** | **145** | **17,81** | **861** | **18,45** | **1497** | **18,87** | **Sección G** |
| 45 | Venta y reparación de vehículos de motor y motocicletas | 59 | 2,41 | 13 | 1,60 | 74 | 1,59 | 146 | 1,84 | 45 |
| 46 | Comercio al por mayor e intermediarios del comercio, excepto de vehículos de motor y motocicletas | 132 | 5,38 | 61 | 7,49 | 296 | 6,34 | 489 | 6,16 | 46 |
| 47 | Comercio al por menor, excepto de vehículos de motor y motocicletas | 300 | 12,23 | 71 | 8,72 | 491 | 10,52 | 862 | 10,86 | 47 |
| **Sección H** | **TRANSPORTE Y ALMACENAMIENTO** | **116** | **4,73** | **36** | **4,42** | **212** | **4,54** | **364** | **4,59** | **Sección H** |
| 49 | Transporte terrestre y por tubería | 56 | 2,28 | 17 | 2,09 | 105 | 2,25 | 178 | 2,24 | 49 |
| 50 | Transporte marítimo y por vías navegables interiores | 9 | 0,37 | 0 | 0,00 | 3 | 0,06 | 12 | 0,15 | 50 |
| 51 | Transporte aéreo | 2 | 0,08 | 0 | 0,00 | 1 | 0,02 | 3 | 0,04 | 51 |
| 52 | Almacenamiento y actividades anexas al transporte | 26 | 1,06 | 9 | 1,11 | 71 | 1,52 | 106 | 1,34 | 52 |
| 53 | Actividades postales y de correos | 23 | 0,94 | 10 | 1,23 | 32 | 0,69 | 65 | 0,82 | 53 |
| **Sección I** | **HOSTELERÍA** | **434** | **17,69** | **110** | **13,51** | **569** | **12,19** | **1113** | **14,03** | **Sección I** |
| 55 | Servicios de alojamiento | 78 | 3,18 | 29 | 3,56 | 45 | 0,96 | 152 | 1,92 | 55 |
| 56 | Servicios de comidas y bebidas | 356 | 14,51 | 81 | 9,95 | 524 | 11,23 | 961 | 12,11 | 56 |

| SECCIONES Y DIVISIONES CNAE-2009 | | TOTAL DE ACCIDENTES IN ITINERE | | | | | | | | |
|---|---|---|---|---|---|---|---|---|---|---|
| | | Provincia de Alicante | | Provincia de Castellón | | Provincia de Valencia | | Comunitat Valenciana | | CNAE-2009 |
| | | Total | % | Total | % | Total | % | Total | % | |
| **Sección J** | **INFORMACIÓN Y COMUNICACIONES** | **13** | **0,53** | **4** | **0,49** | **53** | **1,14** | **70** | **0,88** | **Sección J** |
| 58 | Edición | 0 | 0,00 | 1 | 0,12 | 6 | 0,13 | 7 | 0,09 | 58 |
| 59 | Actividades cinematográficas, de vídeo y de televisión, grabación de sonido y edición musical | 0 | 0,00 | 1 | 0,12 | 2 | 0,04 | 3 | 0,04 | 59 |
| 60 | Actividades de programación y emisión de radio y televisión | 0 | 0,00 | 1 | 0,12 | 7 | 0,15 | 8 | 0,10 | 60 |
| 61 | Telecomunicaciones | 5 | 0,20 | 1 | 0,12 | 10 | 0,21 | 16 | 0,20 | 61 |
| 62 | Programación, consultoría y otras actividades relacionadas con la informática | 7 | 0,29 | 0 | 0,00 | 20 | 0,43 | 27 | 0,34 | 62 |
| 63 | Servicios de información | 1 | 0,04 | 0 | 0,00 | 8 | 0,17 | 9 | 0,11 | 63 |
| **Sección K** | **ACTIVIDADES FINANCIERAS Y DE SEGUROS** | **23** | **0,94** | **5** | **0,61** | **64** | **1,37** | **92** | **1,16** | **Sección K** |
| 64 | Servicios financieros, excepto seguros y fondos de pensiones | 13 | 0,53 | 3 | 0,37 | 34 | 0,73 | 50 | 0,63 | 64 |
| 65 | Seguros, reaseguros y fondos de pensiones, excepto Seguridad Social obligatoria | 1 | 0,04 | 0 | 0,00 | 11 | 0,24 | 12 | 0,15 | 65 |
| 66 | Actividades auxiliares a los servicios financieros y a los seguros | 9 | 0,37 | 2 | 0,25 | 19 | 0,41 | 30 | 0,38 | 66 |
| **Sección L** | **ACTIVIDADES INMOBILIARIAS** | **16** | **0,65** | **1** | **0,12** | **20** | **0,43** | **37** | **0,47** | **Sección L** |
| 68 | Actividades inmobiliarias | 16 | 0,65 | 1 | 0,12 | 20 | 0,43 | 37 | 0,47 | 68 |
| **Sección M** | **ACTIVIDADES PROFESIONALES, CIENTÍFICAS Y TÉCNICAS** | **50** | **2,04** | **17** | **2,09** | **157** | **3,36** | **224** | **2,82** | **Sección M** |
| 69 | Actividades jurídicas y de contabilidad | 18 | 0,73 | 6 | 0,74 | 49 | 1,05 | 73 | 0,92 | 69 |
| 70 | Actividades de las sedes centrales; actividades de consultoría de gestión empresarial | 1 | 0,04 | 1 | 0,12 | 12 | 0,26 | 14 | 0,18 | 70 |
| 71 | Servicios técnicos de arquitectura e ingeniería; ensayos y análisis técnicos | 15 | 0,61 | 5 | 0,61 | 29 | 0,62 | 49 | 0,62 | 71 |
| 72 | Investigación y desarrollo | 1 | 0,04 | 2 | 0,25 | 28 | 0,60 | 31 | 0,39 | 72 |
| 73 | Publicidad y estudios de mercado | 5 | 0,20 | 1 | 0,12 | 10 | 0,21 | 16 | 0,20 | 73 |
| 74 | Otras actividades profesionales, científicas y técnicas | 8 | 0,33 | 1 | 0,12 | 24 | 0,51 | 33 | 0,42 | 74 |
| 75 | Actividades veterinarias | 2 | 0,08 | 1 | 0,12 | 5 | 0,11 | 8 | 0,10 | 75 |
| **Sección N** | **ACTIVIDADES ADMINISTRATIVAS Y SERVICIOS AUXILIARES** | **252** | **10,27** | **87** | **10,69** | **640** | **13,71** | **979** | **12,34** | **Sección N** |
| 77 | Actividades de alquiler | 19 | 0,77 | 4 | 0,49 | 8 | 0,17 | 31 | 0,39 | 77 |
| 78 | Actividades relacionadas con el empleo | 51 | 2,08 | 36 | 4,42 | 197 | 4,22 | 284 | 3,58 | 78 |
| 79 | Actividades de agencias de viajes, operadores turísticos, servicios de reservas y otros relacionados | 4 | 0,16 | 0 | 0,00 | 5 | 0,11 | 9 | 0,11 | 79 |
| 80 | Actividades de seguridad e investigación | 32 | 1,30 | 10 | 1,23 | 51 | 1,09 | 93 | 1,17 | 80 |
| 81 | Servicios a edificios y actividades de jardinería | 112 | 4,57 | 32 | 3,93 | 281 | 6,02 | 425 | 5,36 | 81 |
| 82 | Actividades administrativas de oficina y otras actividades auxiliares a las empresas | 34 | 1,39 | 5 | 0,61 | 98 | 2,10 | 137 | 1,73 | 82 |
| **Sección O** | **ADMINISTRACIÓN PÚBLICA Y DEFENSA; SEGURIDAD SOCIAL OBLIGATORIA** | **109** | **4,44** | **35** | **4,30** | **207** | **4,44** | **351** | **4,42** | **Sección O** |
| 84 | Administración Pública y defensa; Seguridad Social obligatoria | 109 | 4,44 | 35 | 4,30 | 207 | 4,44 | 351 | 4,42 | 84 |
| **Sección P** | **EDUCACIÓN** | **91** | **3,71** | **25** | **3,07** | **185** | **3,96** | **301** | **3,79** | **Sección P** |
| 85 | Educación | 91 | 3,71 | 25 | 3,07 | 185 | 3,96 | 301 | 3,79 | 85 |
| **Sección Q** | **ACTIVIDADES SANITARIAS Y DE SERVICIOS SOCIALES** | **268** | **10,93** | **76** | **9,34** | **550** | **11,78** | **894** | **11,27** | **Sección Q** |
| 86 | Actividades sanitarias | 193 | 7,87 | 49 | 6,02 | 391 | 8,38 | 633 | 7,98 | 86 |
| 87 | Asistencia en establecimientos residenciales | 35 | 1,43 | 17 | 2,09 | 111 | 2,38 | 163 | 2,05 | 87 |
| 88 | Actividades de servicios sociales sin alojamiento | 40 | 1,63 | 10 | 1,23 | 48 | 1,03 | 98 | 1,24 | 88 |
| **Sección R** | **ACTIVIDADES ARTÍSTICAS, RECREATIVAS Y DE ENTRETENIMIENTO** | **34** | **1,39** | **12** | **1,47** | **85** | **1,82** | **131** | **1,65** | **Sección R** |
| 90 | Actividades de creación, artísticas y espectáculos | 1 | 0,04 | 2 | 0,25 | 7 | 0,15 | 10 | 0,13 | 90 |
| 91 | Actividades de bibliotecas, archivos, museos y otras actividades culturales | 2 | 0,08 | 0 | 0,00 | 8 | 0,17 | 10 | 0,13 | 91 |
| 92 | Actividades de juegos de azar y apuestas | 6 | 0,24 | 2 | 0,25 | 21 | 0,45 | 29 | 0,37 | 92 |
| 93 | Actividades deportivas, recreativas y de entretenimiento | 25 | 1,02 | 8 | 0,98 | 49 | 1,05 | 82 | 1,03 | 93 |
| **Sección S** | **OTROS SERVICIOS** | **56** | **2,28** | **29** | **3,56** | **96** | **2,06** | **181** | **2,28** | **Sección S** |
| 94 | Actividades asociativas | 4 | 0,16 | 6 | 0,74 | 22 | 0,47 | 32 | 0,40 | 94 |
| 95 | Reparación de ordenadores, efectos personales y artículos de uso doméstico | 4 | 0,16 | 6 | 0,74 | 5 | 0,11 | 15 | 0,19 | 95 |
| 96 | Otros servicios personales | 48 | 1,96 | 17 | 2,09 | 69 | 1,48 | 134 | 1,69 | 96 |
| **Sección T** | **ACTIVIDADES DE LOS HOGARES COMO EMPLEADORES Y COMO PRODUCTORES DE BIENES Y SERVICIOS PARA USO PROPIO** | **14** | **0,57** | **6** | **0,74** | **36** | **0,77** | **56** | **0,71** | **Sección T** |
| 97 | Actividades de los hogares como empleadores de personal doméstico | 14 | 0,57 | 6 | 0,74 | 36 | 0,77 | 56 | 0,71 | 97 |
| 98 | Actividades de los hogares como productores de bienes y servicios para uso propio | 0 | 0,00 | 0 | 0,00 | 0 | 0,00 | 0 | 0,00 | 98 |
| **Sección U** | **ACTIVIDADES DE ORGANIZACIONES Y ORGANISMOS EXTRATERRITORIALES** | **0** | **0,00** | **0** | **0,00** | **0** | **0,00** | **0** | **0,00** | **Sección U** |
| 99 | Actividades de organizaciones y organismos extraterritoriales | 0 | 0,00 | 0 | 0,00 | 0 | 0,00 | 0 | 0,00 | 99 |
| | | | | | | | | | | |
| | **OTROS SIN CLASIFICAR** | 0 | 0,00 | 0 | 0,00 | 0 | 0,00 | 0 | 0,00 | |
| | | | | | | | | | | |
| | **TOTAL** | **2.453** | **100,00** | **814** | **100,00** | **4.667** | **100,00** | **7.934** | **100,00** | |

## ACCIDENTES GRAVES IN ITINERE POR SECCIONES, EN LA COMUNITAT VALENCIANA Y SUS PROVINCIAS

Datos correspondientes al periodo de mayo 2021 - abril 2022. Contabilizados por fecha de baja médica en el periodo considerado.

Cuadro 7

| SECCIONES CNAE-2009 | | ACCIDENTES GRAVES IN ITINERE | | | | | | | | |
|---|---|---|---|---|---|---|---|---|---|---|
| | | Provincia de Alicante | | Provincia de Castellón | | Provincia de Valencia | | Comunitat Valenciana | | CNAE-2009 |
| | | Total | % | Total | % | Total | % | Total | % | |
| Sección A | AGRICULTURA, GANADERÍA, SILVICULTURA Y PESCA | 2 | 5,1 | 0 | 0,0 | 1 | 1,6 | 3 | 2,6 | Sección A |
| Sección B | INDUSTRIAS EXTRACTIVAS | 0 | 0,0 | 0 | 0,0 | 0 | 0,0 | 0 | 0,0 | Sección B |
| Sección C | INDUSTRIA MANUFACTURERA | 2 | 5,1 | 5 | 38,5 | 5 | 7,9 | 12 | 10,4 | Sección C |
| Sección D | SUMINISTRO DE ENERGIA ELECTRICA, GAS, VAPOR Y AIRE ACONDICIONADO | 0 | 0,0 | 0 | 0,0 | 1 | 1,6 | 1 | 0,9 | Sección D |
| Sección E | SUMINISTRO DE AGUA, ACTIVIDADES DE SANEAMIENTO, GESTION DE RESIDUOS Y DESCONTAMINACIÓN | 2 | 5,1 | 0 | 0,0 | 0 | 0,0 | 2 | 1,7 | Sección E |
| Sección F | CONSTRUCCIÓN | 2 | 5,1 | 0 | 0,0 | 3 | 4,8 | 5 | 4,3 | Sección F |
| Sección G | COMERCIO AL POR MAYOR Y AL POR MENOR; REPARACIÓN DE VEHÍCULOS DE MOTOR Y MOTOCICLETAS | 7 | 17,9 | 3 | 23,1 | 9 | 14,3 | 19 | 16,5 | Sección G |
| Sección H | TRANSPORTE Y ALMACENAMIENTO | 4 | 10,3 | 0 | 0,0 | 4 | 6,3 | 8 | 7,0 | Sección H |
| Sección I | HOSTELERÍA | 7 | 17,9 | 1 | 7,7 | 9 | 14,3 | 17 | 14,8 | Sección I |
| Sección J | INFORMACIÓN Y COMUNICACIONES | 0 | 0,0 | 0 | 0,0 | 2 | 3,2 | 2 | 1,7 | Sección J |
| Sección K | ACTIVIDADES FINANCIERAS Y DE SEGUROS | 0 | 0,0 | 0 | 0,0 | 1 | 1,6 | 1 | 0,9 | Sección K |
| Sección L | ACTIVIDADES INMOBILIARIAS | 0 | 0,0 | 0 | 0,0 | 1 | 1,6 | 1 | 0,9 | Sección L |
| Sección M | ACTIVIDADES PROFESIONALES, CIENTÍFICAS Y TÉCNICAS | 1 | 2,6 | 0 | 0,0 | 5 | 7,9 | 6 | 5,2 | Sección M |
| Sección N | ACTIVIDADES ADMINISTRATIVAS Y SERVICIOS AUXILIARES | 3 | 7,7 | 3 | 23,1 | 8 | 12,7 | 14 | 12,2 | Sección N |
| Sección O | ADMINISTRACIÓN PÚBLICA Y DEFENSA; SEGURIDAD SOCIAL OBLIGATORIA | 0 | 0,0 | 1 | 7,7 | 3 | 4,8 | 4 | 3,5 | Sección O |
| Sección P | EDUCACIÓN | 1 | 2,6 | 0 | 0,0 | 2 | 3,2 | 3 | 2,6 | Sección P |
| Sección Q | ACTIVIDADES SANITARIAS Y DE SERVICIOS SOCIALES | 7 | 17,9 | 0 | 0,0 | 4 | 6,3 | 11 | 9,6 | Sección Q |
| Sección R | ACTIVIDADES ARTÍSTICAS, RECREATIVAS Y DE ENTRETENIMIENTO | 0 | 0,0 | 0 | 0,0 | 2 | 3,2 | 2 | 1,7 | Sección R |
| Sección S | OTROS SERVICIOS | 1 | 2,6 | 0 | 0,0 | 1 | 1,6 | 2 | 1,7 | Sección S |
| Sección T | ACTIVIDADES DE LOS HOGARES COMO EMPLEADORES Y COMO PRODUCTORES DE BIENES Y SERVICIOS PARA USO PROPIO | 0 | 0,0 | 0 | 0,0 | 2 | 3,2 | 2 | 1,7 | Sección T |
| Sección U | ACTIVIDADES DE ORGANIZACIONES Y ORGANISMOS EXTRATERRITORIALES | 0 | 0,0 | 0 | 0,0 | 0 | 0,0 | 0 | 0,0 | Sección U |
| | | | | | | | | | | |
| | OTROS SIN CLASIFICAR | 0 | 0,0 | 0 | 0,0 | 0 | 0,0 | 0 | 0,0 | |
| | | | | | | | | | | |
| | TOTAL | 39 | 100,0 | 13 | 100,0 | 63 | 100,0 | 115 | 100,0 | |

## ACCIDENTES GRAVES IN ITINERE POR SECCIONES Y DIVISIONES, EN LA COMUNITAT VALENCIANA Y SUS PROVINCIAS

Datos correspondientes al periodo de mayo 2021 - abril 2022. Contabilizados por fecha de baja médica en el periodo considerado.

Cuadro 8

| SECCIONES Y DIVISIONES CNAE-2009 | | ACCIDENTES GRAVES IN ITINERE | | | | | | | | |
|---|---|---|---|---|---|---|---|---|---|---|
| | | Provincia de Alicante | | Provincia de Castellón | | Provincia de Valencia | | Comunitat Valenciana | | CNAE-2009 |
| | | Total | % | Total | % | Total | % | Total | % | |
| **Sección A** | **AGRICULTURA, GANADERÍA, SILVICULTURA Y PESCA** | **2** | **5,13** | **0** | **0,00** | **1** | **1,59** | **3** | **2,61** | **Sección A** |
| 01 | Agricultura, ganadería, caza y servicios relacionados con las mismas | 2 | 5,13 | 0 | 0,00 | 1 | 1,59 | 3 | 2,61 | 01 |
| 02 | Silvicultura y explotación forestal | 0 | 0,00 | 0 | 0,00 | 0 | 0,00 | 0 | 0,00 | 02 |
| 03 | Pesca y acuicultura | 0 | 0,00 | 0 | 0,00 | 0 | 0,00 | 0 | 0,00 | 03 |
| **Sección B** | **INDUSTRIAS EXTRACTIVAS** | **0** | **0,00** | **0** | **0,00** | **0** | **0,00** | **0** | **0,00** | **Sección B** |
| 05 | Extracción de antracita, hulla y lignito | 0 | 0,00 | 0 | 0,00 | 0 | 0,00 | 0 | 0,00 | 05 |
| 06 | Extracción de crudo de petróleo y gas natural | 0 | 0,00 | 0 | 0,00 | 0 | 0,00 | 0 | 0,00 | 06 |
| 07 | Extracción de minerales metálicos | 0 | 0,00 | 0 | 0,00 | 0 | 0,00 | 0 | 0,00 | 07 |
| 08 | Otras industrias extractivas | 0 | 0,00 | 0 | 0,00 | 0 | 0,00 | 0 | 0,00 | 08 |
| 09 | Actividades de apoyo a las industrias extractivas | 0 | 0,00 | 0 | 0,00 | 0 | 0,00 | 0 | 0,00 | 09 |
| **Sección C** | **INDUSTRIA MANUFACTURERA** | **2** | **5,13** | **5** | **38,46** | **5** | **7,94** | **12** | **10,43** | **Sección C** |
| 10 | Industria de la alimentación | 0 | 0,00 | 0 | 0,00 | 1 | 1,59 | 1 | 0,87 | 10 |
| 11 | Fabricación de bebidas | 0 | 0,00 | 0 | 0,00 | 0 | 0,00 | 0 | 0,00 | 11 |
| 12 | Industria del tabaco | 0 | 0,00 | 0 | 0,00 | 0 | 0,00 | 0 | 0,00 | 12 |
| 13 | Industria textil | 0 | 0,00 | 0 | 0,00 | 0 | 0,00 | 0 | 0,00 | 13 |
| 14 | Confección de prendas de vestir | 0 | 0,00 | 0 | 0,00 | 0 | 0,00 | 0 | 0,00 | 14 |
| 15 | Industria del cuero y del calzado | 0 | 0,00 | 0 | 0,00 | 0 | 0,00 | 0 | 0,00 | 15 |
| 16 | Industria de la madera y del corcho, excepto muebles; cestería y espartería | 0 | 0,00 | 0 | 0,00 | 0 | 0,00 | 0 | 0,00 | 16 |
| 17 | Industria del papel | 0 | 0,00 | 0 | 0,00 | 0 | 0,00 | 0 | 0,00 | 17 |
| 18 | Artes gráficas y reproducción de soportes grabados | 0 | 0,00 | 0 | 0,00 | 1 | 1,59 | 1 | 0,87 | 18 |
| 19 | Coquerías y refino de petróleo | 0 | 0,00 | 0 | 0,00 | 0 | 0,00 | 0 | 0,00 | 19 |
| 20 | Industria química | 0 | 0,00 | 3 | 23,08 | 0 | 0,00 | 3 | 2,61 | 20 |
| 21 | Fabricación de productos farmacéuticos | 0 | 0,00 | 0 | 0,00 | 0 | 0,00 | 0 | 0,00 | 21 |
| 22 | Fabricación de productos de caucho y plásticos | 0 | 0,00 | 0 | 0,00 | 0 | 0,00 | 0 | 0,00 | 22 |
| 23 | Fabricación de otros productos minerales no metálicos | 1 | 2,56 | 1 | 7,69 | 0 | 0,00 | 2 | 1,74 | 23 |
| 24 | Metalurgia; fabricación de productos de hierro, acero y ferroaleaciones | 0 | 0,00 | 0 | 0,00 | 0 | 0,00 | 0 | 0,00 | 24 |
| 25 | Fabricación de productos metálicos, excepto maquinaria y equipo | 0 | 0,00 | 0 | 0,00 | 0 | 0,00 | 0 | 0,00 | 25 |
| 26 | Fabricación de productos informáticos, electrónicos y ópticos | 0 | 0,00 | 0 | 0,00 | 0 | 0,00 | 0 | 0,00 | 26 |
| 27 | Fabricación de material y equipo eléctrico | 0 | 0,00 | 0 | 0,00 | 0 | 0,00 | 0 | 0,00 | 27 |
| 28 | Fabricación de maquinaria y equipo n.c.o.p. | 0 | 0,00 | 0 | 0,00 | 0 | 0,00 | 0 | 0,00 | 28 |
| 29 | Fabricación de vehículos de motor, remolques y semirremolques | 0 | 0,00 | 0 | 0,00 | 3 | 4,76 | 3 | 2,61 | 29 |
| 30 | Fabricación de otro material de transporte | 0 | 0,00 | 0 | 0,00 | 0 | 0,00 | 0 | 0,00 | 30 |
| 31 | Fabricación de muebles | 0 | 0,00 | 1 | 7,69 | 0 | 0,00 | 1 | 0,87 | 31 |
| 32 | Otras industrias manufactureras | 1 | 2,56 | 0 | 0,00 | 0 | 0,00 | 1 | 0,87 | 32 |
| 33 | Reparación e instalación de maquinaria y equipo | 0 | 0,00 | 0 | 0,00 | 0 | 0,00 | 0 | 0,00 | 33 |
| **Sección D** | **SUMINISTRO DE ENERGIA ELECTRICA, GAS, VAPOR Y AIRE ACONDICIONADO** | **0** | **0,00** | **0** | **0,00** | **1** | **1,59** | **1** | **0,87** | **Sección D** |
| 35 | Suministro de energía eléctrica, gas, vapor y aire acondicionado | 0 | 0,00 | 0 | 0,00 | 1 | 1,59 | 1 | 0,87 | 35 |
| **Sección E** | **SUMINISTRO DE AGUA, ACTIVIDADES DE SANEAMIENTO, GESTIÓN DE RESIDUOS Y DESCONTAMINACIÓN** | **2** | **5,13** | **0** | **0,00** | **0** | **0,00** | **2** | **1,74** | **Sección E** |
| 36 | Captación, depuración y distribución de agua | 0 | 0,00 | 0 | 0,00 | 0 | 0,00 | 0 | 0,00 | 36 |
| 37 | Recogida y tratamiento de aguas residuales | 0 | 0,00 | 0 | 0,00 | 0 | 0,00 | 0 | 0,00 | 37 |
| 38 | Recogida, tratamiento y eliminación de residuos; valorización | 2 | 5,13 | 0 | 0,00 | 0 | 0,00 | 2 | 1,74 | 38 |
| 39 | Actividades de descontaminación y otros servicios de gestión de residuos | 0 | 0,00 | 0 | 0,00 | 0 | 0,00 | 0 | 0,00 | 39 |
| **Sección F** | **CONSTRUCCIÓN** | **2** | **5,13** | **0** | **0,00** | **3** | **4,76** | **5** | **4,35** | **Sección F** |
| 41 | Construcción de edificios | 1 | 2,56 | 0 | 0,00 | 3 | 4,76 | 4 | 3,48 | 41 |
| 42 | Ingeniería civil | 0 | 0,00 | 0 | 0,00 | 0 | 0,00 | 0 | 0,00 | 42 |
| 43 | Actividades de construcción especializada | 1 | 2,56 | 0 | 0,00 | 0 | 0,00 | 1 | 0,87 | 43 |
| **Sección G** | **COMERCIO AL POR MAYOR Y AL POR MENOR; REPARACIÓN DE VEHÍCULOS DE MOTOR Y MOTOCICLETAS** | **7** | **17,95** | **3** | **23,08** | **9** | **14,29** | **19** | **16,52** | **Sección G** |
| 45 | Venta y reparación de vehículos de motor y motocicletas | 2 | 5,13 | 2 | 15,38 | 1 | 1,59 | 5 | 4,35 | 45 |
| 46 | Comercio al por mayor e intermediarios del comercio, excepto de vehículos de motor y motocicletas | 2 | 5,13 | 1 | 7,69 | 4 | 6,35 | 7 | 6,09 | 46 |
| 47 | Comercio al por menor, excepto de vehículos de motor y motocicletas | 3 | 7,69 | 0 | 0,00 | 4 | 6,35 | 7 | 6,09 | 47 |
| **Sección H** | **TRANSPORTE Y ALMACENAMIENTO** | **4** | **10,26** | **0** | **0,00** | **4** | **6,35** | **8** | **6,96** | **Sección H** |
| 49 | Transporte terrestre y por tubería | 3 | 7,69 | 0 | 0,00 | 2 | 3,17 | 5 | 4,35 | 49 |
| 50 | Transporte marítimo y por vías navegables interiores | 0 | 0,00 | 0 | 0,00 | 0 | 0,00 | 0 | 0,00 | 50 |
| 51 | Transporte aéreo | 0 | 0,00 | 0 | 0,00 | 0 | 0,00 | 0 | 0,00 | 51 |
| 52 | Almacenamiento y actividades anexas al transporte | 0 | 0,00 | 0 | 0,00 | 2 | 3,17 | 2 | 1,74 | 52 |
| 53 | Actividades postales y de correos | 1 | 2,56 | 0 | 0,00 | 0 | 0,00 | 1 | 0,87 | 53 |
| **Sección I** | **HOSTELERÍA** | **7** | **17,95** | **1** | **7,69** | **9** | **14,29** | **17** | **14,78** | **Sección I** |
| 55 | Servicios de alojamiento | 0 | 0,00 | 0 | 0,00 | 0 | 0,00 | 0 | 0,00 | 55 |
| 56 | Servicios de comidas y bebidas | 7 | 17,95 | 1 | 7,69 | 9 | 14,29 | 17 | 14,78 | 56 |

| SECCIONES Y DIVISIONES CNAE-2009 | | ACCIDENTES GRAVES IN ITINERE | | | | | | | | |
|---|---|---|---|---|---|---|---|---|---|---|
| | | Provincia de Alicante | | Provincia de Castellón | | Provincia de Valencia | | Comunitat Valenciana | | CNAE-2009 |
| | | Total | % | Total | % | Total | % | Total | % | |
| **Sección J** | **INFORMACIÓN Y COMUNICACIONES** | **0** | **0,00** | **0** | **0,00** | **2** | **3,17** | **2** | **1,74** | **Sección J** |
| 58 | Edición | 0 | 0,00 | 0 | 0,00 | 1 | 1,59 | 1 | 0,87 | 58 |
| 59 | Actividades cinematográficas, de vídeo y de televisión, grabación de sonido y edición musical | 0 | 0,00 | 0 | 0,00 | 0 | 0,00 | 0 | 0,00 | 59 |
| 60 | Actividades de programación y emisión de radio y televisión | 0 | 0,00 | 0 | 0,00 | 0 | 0,00 | 0 | 0,00 | 60 |
| 61 | Telecomunicaciones | 0 | 0,00 | 0 | 0,00 | 0 | 0,00 | 0 | 0,00 | 61 |
| 62 | Programación, consultoría y otras actividades relacionadas con la informática | 0 | 0,00 | 0 | 0,00 | 0 | 0,00 | 0 | 0,00 | 62 |
| 63 | Servicios de información | 0 | 0,00 | 0 | 0,00 | 1 | 1,59 | 1 | 0,87 | 63 |
| **Sección K** | **ACTIVIDADES FINANCIERAS Y DE SEGUROS** | **0** | **0,00** | **0** | **0,00** | **1** | **1,59** | **1** | **0,87** | **Sección K** |
| 64 | Servicios financieros, excepto seguros y fondos de pensiones | 0 | 0,00 | 0 | 0,00 | 1 | 1,59 | 1 | 0,87 | 64 |
| 65 | Seguros, reaseguros y fondos de pensiones, excepto Seguridad Social obligatoria | 0 | 0,00 | 0 | 0,00 | 0 | 0,00 | 0 | 0,00 | 65 |
| 66 | Actividades auxiliares a los servicios financieros y a los seguros | 0 | 0,00 | 0 | 0,00 | 0 | 0,00 | 0 | 0,00 | 66 |
| **Sección L** | **ACTIVIDADES INMOBILIARIAS** | **0** | **0,00** | **0** | **0,00** | **1** | **1,59** | **1** | **0,87** | **Sección L** |
| 68 | Actividades inmobiliarias | 0 | 0,00 | 0 | 0,00 | 1 | 1,59 | 1 | 0,87 | 68 |
| **Sección M** | **ACTIVIDADES PROFESIONALES, CIENTÍFICAS Y TÉCNICAS** | **1** | **2,56** | **0** | **0,00** | **5** | **7,94** | **6** | **5,22** | **Sección M** |
| 69 | Actividades jurídicas y de contabilidad | 1 | 2,56 | 0 | 0,00 | 1 | 1,59 | 2 | 1,74 | 69 |
| 70 | Actividades de las sedes centrales; actividades de consultoría de gestión empresarial | 0 | 0,00 | 0 | 0,00 | 1 | 1,59 | 1 | 0,87 | 70 |
| 71 | Servicios técnicos de arquitectura e ingeniería; ensayos y análisis técnicos | 0 | 0,00 | 0 | 0,00 | 1 | 1,59 | 1 | 0,87 | 71 |
| 72 | Investigación y desarrollo | 0 | 0,00 | 0 | 0,00 | 1 | 1,59 | 1 | 0,87 | 72 |
| 73 | Publicidad y estudios de mercado | 0 | 0,00 | 0 | 0,00 | 0 | 0,00 | 0 | 0,00 | 73 |
| 74 | Otras actividades profesionales, científicas y técnicas | 0 | 0,00 | 0 | 0,00 | 0 | 0,00 | 0 | 0,00 | 74 |
| 75 | Actividades veterinarias | 0 | 0,00 | 0 | 0,00 | 1 | 1,59 | 1 | 0,87 | 75 |
| **Sección N** | **ACTIVIDADES ADMINISTRATIVAS Y SERVICIOS AUXILIARES** | **3** | **7,69** | **3** | **23,08** | **8** | **12,70** | **14** | **12,17** | **Sección N** |
| 77 | Actividades de alquiler | 0 | 0,00 | 0 | 0,00 | 0 | 0,00 | 0 | 0,00 | 77 |
| 78 | Actividades relacionadas con el empleo | 0 | 0,00 | 2 | 15,38 | 0 | 0,00 | 2 | 1,74 | 78 |
| 79 | Actividades de agencias de viajes, operadores turísticos, servicios de reservas y otros relacionados | 0 | 0,00 | 0 | 0,00 | 0 | 0,00 | 0 | 0,00 | 79 |
| 80 | Actividades de seguridad e investigación | 1 | 2,56 | 0 | 0,00 | 2 | 3,17 | 3 | 2,61 | 80 |
| 81 | Servicios a edificios y actividades de jardinería | 1 | 2,56 | 1 | 7,69 | 2 | 3,17 | 4 | 3,48 | 81 |
| 82 | Actividades administrativas de oficina y otras actividades auxiliares a las empresas | 1 | 2,56 | 0 | 0,00 | 4 | 6,35 | 5 | 4,35 | 82 |
| **Sección O** | **ADMINISTRACIÓN PÚBLICA Y DEFENSA; SEGURIDAD SOCIAL OBLIGATORIA** | **0** | **0,00** | **1** | **7,69** | **3** | **4,76** | **4** | **3,48** | **Sección O** |
| 84 | Administración Pública y defensa; Seguridad Social obligatoria | 0 | 0,00 | 1 | 7,69 | 3 | 4,76 | 4 | 3,48 | 84 |
| **Sección P** | **EDUCACIÓN** | **1** | **2,56** | **0** | **0,00** | **2** | **3,17** | **3** | **2,61** | **Sección P** |
| 85 | Educación | 1 | 2,56 | 0 | 0,00 | 2 | 3,17 | 3 | 2,61 | 85 |
| **Sección Q** | **ACTIVIDADES SANITARIAS Y DE SERVICIOS SOCIALES** | **7** | **17,95** | **0** | **0,00** | **4** | **6,35** | **11** | **9,57** | **Sección Q** |
| 86 | Actividades sanitarias | 6 | 15,38 | 0 | 0,00 | 1 | 1,59 | 7 | 6,09 | 86 |
| 87 | Asistencia en establecimientos residenciales | 1 | 2,56 | 0 | 0,00 | 3 | 4,76 | 4 | 3,48 | 87 |
| 88 | Actividades de servicios sociales sin alojamiento | 0 | 0,00 | 0 | 0,00 | 0 | 0,00 | 0 | 0,00 | 88 |
| **Sección R** | **ACTIVIDADES ARTÍSTICAS, RECREATIVAS Y DE ENTRETENIMIENTO** | **0** | **0,00** | **0** | **0,00** | **2** | **3,17** | **2** | **1,74** | **Sección R** |
| 90 | Actividades de creación, artísticas y espectáculos | 0 | 0,00 | 0 | 0,00 | 0 | 0,00 | 0 | 0,00 | 90 |
| 91 | Actividades de bibliotecas, archivos, museos y otras actividades culturales | 0 | 0,00 | 0 | 0,00 | 0 | 0,00 | 0 | 0,00 | 91 |
| 92 | Actividades de juegos de azar y apuestas | 0 | 0,00 | 0 | 0,00 | 0 | 0,00 | 0 | 0,00 | 92 |
| 93 | Actividades deportivas, recreativas y de entretenimiento | 0 | 0,00 | 0 | 0,00 | 2 | 3,17 | 2 | 1,74 | 93 |
| **Sección S** | **OTROS SERVICIOS** | **1** | **2,56** | **0** | **0,00** | **1** | **1,59** | **2** | **1,74** | **Sección S** |
| 94 | Actividades asociativas | 0 | 0,00 | 0 | 0,00 | 0 | 0,00 | 0 | 0,00 | 94 |
| 95 | Reparación de ordenadores, efectos personales y artículos de uso doméstico | 0 | 0,00 | 0 | 0,00 | 0 | 0,00 | 0 | 0,00 | 95 |
| 96 | Otros servicios personales | 1 | 2,56 | 0 | 0,00 | 1 | 1,59 | 2 | 1,74 | 96 |
| **Sección T** | **ACTIVIDADES DE LOS HOGARES COMO EMPLEADORES Y COMO PRODUCTORES DE BIENES Y SERVICIOS PARA USO PROPIO** | **0** | **0,00** | **0** | **0,00** | **2** | **3,17** | **2** | **1,74** | **Sección T** |
| 97 | Actividades de los hogares como empleadores de personal doméstico | 0 | 0,00 | 0 | 0,00 | 2 | 3,17 | 2 | 1,74 | 97 |
| 98 | Actividades de los hogares como productores de bienes y servicios para uso propio | 0 | 0,00 | 0 | 0,00 | 0 | 0,00 | 0 | 0,00 | 98 |
| **Sección U** | **ACTIVIDADES DE ORGANIZACIONES Y ORGANISMOS EXTRATERRITORIALES** | **0** | **0,00** | **0** | **0,00** | **0** | **0,00** | **0** | **0,00** | **Sección U** |
| 99 | Actividades de organizaciones y organismos extraterritoriales | 0 | 0,00 | 0 | 0,00 | 0 | 0,00 | 0 | 0,00 | 99 |
| | | | | | | | | | | |
| | **OTROS SIN CLASIFICAR** | 0 | 0,00 | 0 | 0,00 | 0 | 0,00 | **0** | **0,00** | |
| | | | | | | | | | | |
| | **TOTAL** | **39** | **100,00** | **13** | **100,00** | **63** | **100,00** | **115** | **100,00** | |

## ACCIDENTES MORTALES IN ITINERE POR SECCIONES, EN LA COMUNITAT VALENCIANA Y SUS PROVINCIAS

Datos correspondientes al periodo de mayo 2021 - abril 2022. Contabilizados por fecha de baja médica en el periodo considerado.

Cuadro 9

| SECCIONES CNAE-2009 | | ACCIDENTES MORTALES IN ITINERE | | | | | | | | |
|---|---|---|---|---|---|---|---|---|---|---|
| | | Provincia de Alicante | | Provincia de Castellón | | Provincia de Valencia | | Comunitat Valenciana | | CNAE-2009 |
| | | Total | % | Total | % | Total | % | Total | % | |
| Sección A | AGRICULTURA, GANADERÍA, SILVICULTURA Y PESCA | 0 | 0,0 | 0 | 0,0 | 1 | 14,3 | 1 | 10,0 | Sección A |
| Sección B | INDUSTRIAS EXTRACTIVAS | 0 | 0,0 | 0 | 0,0 | 0 | 0,0 | 0 | 0,0 | Sección B |
| Sección C | INDUSTRIA MANUFACTURERA | 0 | 0,0 | 0 | 0,0 | 0 | 0,0 | 0 | 0,0 | Sección C |
| Sección D | SUMINISTRO DE ENERGIA ELECTRICA, GAS, VAPOR Y AIRE ACONDICIONADO | 0 | 0,0 | 0 | 0,0 | 0 | 0,0 | 0 | 0,0 | Sección D |
| Sección E | SUMINISTRO DE AGUA, ACTIVIDADES DE SANEAMIENTO, GESTIÓN DE RESIDUOS Y DESCONTAMINACIÓN | 0 | 0,0 | 0 | 0,0 | 1 | 14,3 | 1 | 10,0 | Sección E |
| Sección F | CONSTRUCCIÓN | 0 | 0,0 | 0 | 0,0 | 2 | 28,6 | 2 | 20,0 | Sección F |
| Sección G | COMERCIO AL POR MAYOR Y AL POR MENOR; REPARACIÓN DE VEHÍCULOS DE MOTOR Y MOTOCICLETAS | 1 | 100,0 | 0 | 0,0 | 1 | 14,3 | 2 | 20,0 | Sección G |
| Sección H | TRANSPORTE Y ALMACENAMIENTO | 0 | 0,0 | 0 | 0,0 | 0 | 0,0 | 0 | 0,0 | Sección H |
| Sección I | HOSTELERÍA | 0 | 0,0 | 0 | 0,0 | 0 | 0,0 | 0 | 0,0 | Sección I |
| Sección J | INFORMACIÓN Y COMUNICACIONES | 0 | 0,0 | 0 | 0,0 | 0 | 0,0 | 0 | 0,0 | Sección J |
| Sección K | ACTIVIDADES FINANCIERAS Y DE SEGUROS | 0 | 0,0 | 0 | 0,0 | 0 | 0,0 | 0 | 0,0 | Sección K |
| Sección L | ACTIVIDADES INMOBILIARIAS | 0 | 0,0 | 0 | 0,0 | 0 | 0,0 | 0 | 0,0 | Sección L |
| Sección M | ACTIVIDADES PROFESIONALES, CIENTÍFICAS Y TÉCNICAS | 0 | 0,0 | 1 | 50,0 | 0 | 0,0 | 1 | 10,0 | Sección M |
| Sección N | ACTIVIDADES ADMINISTRATIVAS Y SERVICIOS AUXILIARES | 0 | 0,0 | 0 | 0,0 | 2 | 28,6 | 2 | 20,0 | Sección N |
| Sección O | ADMINISTRACIÓN PÚBLICA Y DEFENSA; SEGURIDAD SOCIAL OBLIGATORIA | 0 | 0,0 | 0 | 0,0 | 0 | 0,0 | 0 | 0,0 | Sección O |
| Sección P | EDUCACIÓN | 0 | 0,0 | 0 | 0,0 | 0 | 0,0 | 0 | 0,0 | Sección P |
| Sección Q | ACTIVIDADES SANITARIAS Y DE SERVICIOS SOCIALES | 0 | 0,0 | 1 | 50,0 | 0 | 0,0 | 1 | 10,0 | Sección Q |
| Sección R | ACTIVIDADES ARTÍSTICAS, RECREATIVAS Y DE ENTRETENIMIENTO | 0 | 0,0 | 0 | 0,0 | 0 | 0,0 | 0 | 0,0 | Sección R |
| Sección S | OTROS SERVICIOS | 0 | 0,0 | 0 | 0,0 | 0 | 0,0 | 0 | 0,0 | Sección S |
| Sección T | ACTIVIDADES DE LOS HOGARES COMO EMPLEADORES Y COMO PRODUCTORES DE BIENES Y SERVICIOS PARA USO PROPIO | 0 | 0,0 | 0 | 0,0 | 0 | 0,0 | 0 | 0,0 | Sección T |
| Sección U | ACTIVIDADES DE ORGANIZACIONES Y ORGANISMOS EXTRATERRITORIALES | 0 | 0,0 | 0 | 0,0 | 0 | 0,0 | 0 | 0,0 | Sección U |
| | | | | | | | | | | |
| | OTROS SIN CLASIFICAR | 0 | 0,0 | 0 | 0,0 | 0 | 0,0 | 0 | 0,0 | |
| | | | | | | | | | | |
| | TOTAL | 1 | 100,0 | 2 | 100,0 | 7 | 100,0 | 10 | 100,0 | |

## ACCIDENTES MORTALES IN ITINERE POR SECCIONES Y DIVISIONES, EN LA COMUNITAT VALENCIANA Y SUS PROVINCIAS

Datos correspondientes al periodo de mayo 2021 - abril 2022. Contabilizados por fecha de baja médica en el periodo considerado.

Cuadro 10

| SECCIONES Y DIVISIONES CNAE-2009 | | ACCIDENTES MORTALES IN ITINERE | | | | | | | | |
|---|---|---|---|---|---|---|---|---|---|---|
| | | Provincia de Alicante | | Provincia de Castellón | | Provincia de Valencia | | Comunitat Valenciana | | CNAE-2009 |
| | | Total | % | Total | % | Total | % | Total | % | |
| **Sección A** | **AGRICULTURA, GANADERÍA, SILVICULTURA Y PESCA** | **0** | **0,00** | **0** | **0,00** | **1** | **14,29** | **1** | **10,00** | **Sección A** |
| 01 | Agricultura, ganadería, caza y servicios relacionados con las mismas | 0 | 0,00 | 0 | 0,00 | 1 | 14,29 | 1 | 10,00 | 01 |
| 02 | Silvicultura y explotación forestal | 0 | 0,00 | 0 | 0,00 | 0 | 0,00 | 0 | 0,00 | 02 |
| 03 | Pesca y acuicultura | 0 | 0,00 | 0 | 0,00 | 0 | 0,00 | 0 | 0,00 | 03 |
| **Sección B** | **INDUSTRIAS EXTRACTIVAS** | **0** | **0,00** | **0** | **0,00** | **0** | **0,00** | **0** | **0,00** | **Sección B** |
| 05 | Extracción de antracita, hulla y lignito | 0 | 0,00 | 0 | 0,00 | 0 | 0,00 | 0 | 0,00 | 05 |
| 06 | Extracción de crudo de petróleo y gas natural | 0 | 0,00 | 0 | 0,00 | 0 | 0,00 | 0 | 0,00 | 06 |
| 07 | Extracción de minerales metálicos | 0 | 0,00 | 0 | 0,00 | 0 | 0,00 | 0 | 0,00 | 07 |
| 08 | Otras industrias extractivas | 0 | 0,00 | 0 | 0,00 | 0 | 0,00 | 0 | 0,00 | 08 |
| 09 | Actividades de apoyo a las industrias extractivas | 0 | 0,00 | 0 | 0,00 | 0 | 0,00 | 0 | 0,00 | 09 |
| **Sección C** | **INDUSTRIA MANUFACTURERA** | **0** | **0,00** | **0** | **0,00** | **0** | **0,00** | **0** | **0,00** | **Sección C** |
| 10 | Industria de la alimentación | 0 | 0,00 | 0 | 0,00 | 0 | 0,00 | 0 | 0,00 | 10 |
| 11 | Fabricación de bebidas | 0 | 0,00 | 0 | 0,00 | 0 | 0,00 | 0 | 0,00 | 11 |
| 12 | Industria del tabaco | 0 | 0,00 | 0 | 0,00 | 0 | 0,00 | 0 | 0,00 | 12 |
| 13 | Industria textil | 0 | 0,00 | 0 | 0,00 | 0 | 0,00 | 0 | 0,00 | 13 |
| 14 | Confección de prendas de vestir | 0 | 0,00 | 0 | 0,00 | 0 | 0,00 | 0 | 0,00 | 14 |
| 15 | Industria del cuero y del calzado | 0 | 0,00 | 0 | 0,00 | 0 | 0,00 | 0 | 0,00 | 15 |
| 16 | Industria de la madera y del corcho, excepto muebles; cestería y espartería | 0 | 0,00 | 0 | 0,00 | 0 | 0,00 | 0 | 0,00 | 16 |
| 17 | Industria del papel | 0 | 0,00 | 0 | 0,00 | 0 | 0,00 | 0 | 0,00 | 17 |
| 18 | Artes gráficas y reproducción de soportes grabados | 0 | 0,00 | 0 | 0,00 | 0 | 0,00 | 0 | 0,00 | 18 |
| 19 | Coquerías y refino de petróleo | 0 | 0,00 | 0 | 0,00 | 0 | 0,00 | 0 | 0,00 | 19 |
| 20 | Industria química | 0 | 0,00 | 0 | 0,00 | 0 | 0,00 | 0 | 0,00 | 20 |
| 21 | Fabricación de productos farmacéuticos | 0 | 0,00 | 0 | 0,00 | 0 | 0,00 | 0 | 0,00 | 21 |
| 22 | Fabricación de productos de caucho y plásticos | 0 | 0,00 | 0 | 0,00 | 0 | 0,00 | 0 | 0,00 | 22 |
| 23 | Fabricación de otros productos minerales no metálicos | 0 | 0,00 | 0 | 0,00 | 0 | 0,00 | 0 | 0,00 | 23 |
| 24 | Metalurgia; fabricación de productos de hierro, acero y ferroaleaciones | 0 | 0,00 | 0 | 0,00 | 0 | 0,00 | 0 | 0,00 | 24 |
| 25 | Fabricación de productos metálicos, excepto maquinaria y equipo | 0 | 0,00 | 0 | 0,00 | 0 | 0,00 | 0 | 0,00 | 25 |
| 26 | Fabricación de productos informáticos, electrónicos y ópticos | 0 | 0,00 | 0 | 0,00 | 0 | 0,00 | 0 | 0,00 | 26 |
| 27 | Fabricación de material y equipo eléctrico | 0 | 0,00 | 0 | 0,00 | 0 | 0,00 | 0 | 0,00 | 27 |
| 28 | Fabricación de maquinaria y equipo n.c.o.p. | 0 | 0,00 | 0 | 0,00 | 0 | 0,00 | 0 | 0,00 | 28 |
| 29 | Fabricación de vehículos de motor, remolques y semirremolques | 0 | 0,00 | 0 | 0,00 | 0 | 0,00 | 0 | 0,00 | 29 |
| 30 | Fabricación de otro material de transporte | 0 | 0,00 | 0 | 0,00 | 0 | 0,00 | 0 | 0,00 | 30 |
| 31 | Fabricación de muebles | 0 | 0,00 | 0 | 0,00 | 0 | 0,00 | 0 | 0,00 | 31 |
| 32 | Otras industrias manufactureras | 0 | 0,00 | 0 | 0,00 | 0 | 0,00 | 0 | 0,00 | 32 |
| 33 | Reparación e instalación de maquinaria y equipo | 0 | 0,00 | 0 | 0,00 | 0 | 0,00 | 0 | 0,00 | 33 |
| **Sección D** | **SUMINISTRO DE ENERGIA ELECTRICA, GAS, VAPOR Y AIRE ACONDICIONADO** | **0** | **0,00** | **0** | **0,00** | **0** | **0,00** | **0** | **0,00** | **Sección D** |
| 35 | Suministro de energía eléctrica, gas, vapor y aire acondicionado | 0 | 0,00 | 0 | 0,00 | 0 | 0,00 | 0 | 0,00 | 35 |
| **Sección E** | **SUMINISTRO DE AGUA, ACTIVIDADES DE SANEAMIENTO, GESTIÓN DE RESIDUOS Y DESCONTAMINACIÓN** | **0** | **0,00** | **0** | **0,00** | **1** | **14,29** | **1** | **10,00** | **Sección E** |
| 36 | Captación, depuración y distribución de agua | 0 | 0,00 | 0 | 0,00 | 0 | 0,00 | 0 | 0,00 | 36 |
| 37 | Recogida y tratamiento de aguas residuales | 0 | 0,00 | 0 | 0,00 | 0 | 0,00 | 0 | 0,00 | 37 |
| 38 | Recogida, tratamiento y eliminación de residuos; valorización | 0 | 0,00 | 0 | 0,00 | 1 | 14,29 | 1 | 10,00 | 38 |
| 39 | Actividades de descontaminación y otros servicios de gestión de residuos | 0 | 0,00 | 0 | 0,00 | 0 | 0,00 | 0 | 0,00 | 39 |
| **Sección F** | **CONSTRUCCIÓN** | **0** | **0,00** | **0** | **0,00** | **2** | **28,57** | **2** | **20,00** | **Sección F** |
| 41 | Construcción de edificios | 0 | 0,00 | 0 | 0,00 | 0 | 0,00 | 0 | 0,00 | 41 |
| 42 | Ingeniería civil | 0 | 0,00 | 0 | 0,00 | 0 | 0,00 | 0 | 0,00 | 42 |
| 43 | Actividades de construcción especializada | 0 | 0,00 | 0 | 0,00 | 2 | 28,57 | 2 | 20,00 | 43 |
| **Sección G** | **COMERCIO AL POR MAYOR Y AL POR MENOR; REPARACIÓN DE VEHÍCULOS DE MOTOR Y MOTOCICLETAS** | **1** | **100,00** | **0** | **0,00** | **1** | **14,29** | **2** | **20,00** | **Sección G** |
| 45 | Venta y reparación de vehículos de motor y motocicletas | 0 | 0,00 | 0 | 0,00 | 0 | 0,00 | 0 | 0,00 | 45 |
| 46 | Comercio al por mayor e intermediarios del comercio, excepto de vehículos de motor y motocicletas | 1 | 100,00 | 0 | 0,00 | 1 | 14,29 | 2 | 20,00 | 46 |
| 47 | Comercio al por menor, excepto de vehículos de motor y motocicletas | 0 | 0,00 | 0 | 0,00 | 0 | 0,00 | 0 | 0,00 | 47 |
| **Sección H** | **TRANSPORTE Y ALMACENAMIENTO** | **0** | **0,00** | **0** | **0,00** | **0** | **0,00** | **0** | **0,00** | **Sección H** |
| 49 | Transporte terrestre y por tubería | 0 | 0,00 | 0 | 0,00 | 0 | 0,00 | 0 | 0,00 | 49 |
| 50 | Transporte marítimo y por vías navegables interiores | 0 | 0,00 | 0 | 0,00 | 0 | 0,00 | 0 | 0,00 | 50 |
| 51 | Transporte aéreo | 0 | 0,00 | 0 | 0,00 | 0 | 0,00 | 0 | 0,00 | 51 |
| 52 | Almacenamiento y actividades anexas al transporte | 0 | 0,00 | 0 | 0,00 | 0 | 0,00 | 0 | 0,00 | 52 |
| 53 | Actividades postales y de correos | 0 | 0,00 | 0 | 0,00 | 0 | 0,00 | 0 | 0,00 | 53 |
| **Sección I** | **HOSTELERÍA** | **0** | **0,00** | **0** | **0,00** | **0** | **0,00** | **0** | **0,00** | **Sección I** |
| 55 | Servicios de alojamiento | 0 | 0,00 | 0 | 0,00 | 0 | 0,00 | 0 | 0,00 | 55 |
| 56 | Servicios de comidas y bebidas | 0 | 0,00 | 0 | 0,00 | 0 | 0,00 | 0 | 0,00 | 56 |

| CNAE-2009 | ACCIDENTES MORTALES IN ITINERE - TITULO SECCIONES Y DIVISIONES | Provincia de Alicante | | Provincia de Castellón | | Provincia de Valencia | | Comunitat Valenciana | | CNAE-2009 Cuadro 10 |
|---|---|---|---|---|---|---|---|---|---|---|
| | | Total | % | Total | % | Total | % | Total | % | |
| **Sección J** | **INFORMACIÓN Y COMUNICACIONES** | **0** | **0,00** | **0** | **0,00** | **0** | **0,00** | **0** | **0,00** | **Sección J** |
| 58 | Edición | 0 | 0,00 | 0 | 0,00 | 0 | 0,00 | 0 | 0,00 | 58 |
| 59 | Actividades cinematográficas, de vídeo y de televisión, grabación de sonido y edición musical | 0 | 0,00 | 0 | 0,00 | 0 | 0,00 | 0 | 0,00 | 59 |
| 60 | Actividades de programación y emisión de radio y televisión | 0 | 0,00 | 0 | 0,00 | 0 | 0,00 | 0 | 0,00 | 60 |
| 61 | Telecomunicaciones | 0 | 0,00 | 0 | 0,00 | 0 | 0,00 | 0 | 0,00 | 61 |
| 62 | Programación, consultoría y otras actividades relacionadas con la informática | 0 | 0,00 | 0 | 0,00 | 0 | 0,00 | 0 | 0,00 | 62 |
| 63 | Servicios de información | 0 | 0,00 | 0 | 0,00 | 0 | 0,00 | 0 | 0,00 | 63 |
| **Sección K** | **ACTIVIDADES FINANCIERAS Y DE SEGUROS** | **0** | **0,00** | **0** | **0,00** | **0** | **0,00** | **0** | **0,00** | **Sección K** |
| 64 | Servicios financieros, excepto seguros y fondos de pensiones | 0 | 0,00 | 0 | 0,00 | 0 | 0,00 | 0 | 0,00 | 64 |
| 65 | Seguros, reaseguros y fondos de pensiones, excepto Seguridad Social obligatoria | 0 | 0,00 | 0 | 0,00 | 0 | 0,00 | 0 | 0,00 | 65 |
| 66 | Actividades auxiliares a los servicios financieros y a los seguros | 0 | 0,00 | 0 | 0,00 | 0 | 0,00 | 0 | 0,00 | 66 |
| **Sección L** | **ACTIVIDADES INMOBILIARIAS** | **0** | **0,00** | **0** | **0,00** | **0** | **0,00** | **0** | **0,00** | **Sección L** |
| 68 | Actividades inmobiliarias | 0 | 0,00 | 0 | 0,00 | 0 | 0,00 | 0 | 0,00 | 68 |
| **Sección M** | **ACTIVIDADES PROFESIONALES, CIENTÍFICAS Y TÉCNICAS** | **0** | **0,00** | **1** | **50,00** | **0** | **0,00** | **1** | **10,00** | **Sección M** |
| 69 | Actividades jurídicas y de contabilidad | 0 | 0,00 | 0 | 0,00 | 0 | 0,00 | 0 | 0,00 | 69 |
| 70 | Actividades de las sedes centrales; actividades de consultoría de gestión empresarial | 0 | 0,00 | 0 | 0,00 | 0 | 0,00 | 0 | 0,00 | 70 |
| 71 | Servicios técnicos de arquitectura e ingeniería; ensayos y análisis técnicos | 0 | 0,00 | 1 | 50,00 | 0 | 0,00 | 1 | 10,00 | 71 |
| 72 | Investigación y desarrollo | 0 | 0,00 | 0 | 0,00 | 0 | 0,00 | 0 | 0,00 | 72 |
| 73 | Publicidad y estudios de mercado | 0 | 0,00 | 0 | 0,00 | 0 | 0,00 | 0 | 0,00 | 73 |
| 74 | Otras actividades profesionales, científicas y técnicas | 0 | 0,00 | 0 | 0,00 | 0 | 0,00 | 0 | 0,00 | 74 |
| 75 | Actividades veterinarias | 0 | 0,00 | 0 | 0,00 | 0 | 0,00 | 0 | 0,00 | 75 |
| **Sección N** | **ACTIVIDADES ADMINISTRATIVAS Y SERVICIOS AUXILIARES** | **0** | **0,00** | **0** | **0,00** | **2** | **28,57** | **2** | **20,00** | **Sección N** |
| 77 | Actividades de alquiler | 0 | 0,00 | 0 | 0,00 | 0 | 0,00 | 0 | 0,00 | 77 |
| 78 | Actividades relacionadas con el empleo | 0 | 0,00 | 0 | 0,00 | 0 | 0,00 | 0 | 0,00 | 78 |
| 79 | Actividades de agencias de viajes, operadores turísticos, servicios de reservas y otros relacionados | 0 | 0,00 | 0 | 0,00 | 0 | 0,00 | 0 | 0,00 | 79 |
| 80 | Actividades de seguridad e investigación | 0 | 0,00 | 0 | 0,00 | 0 | 0,00 | 0 | 0,00 | 80 |
| 81 | Servicios a edificios y actividades de jardinería | 0 | 0,00 | 0 | 0,00 | 1 | 14,29 | 1 | 10,00 | 81 |
| 82 | Actividades administrativas de oficina y otras actividades auxiliares a las empresas | 0 | 0,00 | 0 | 0,00 | 1 | 14,29 | 1 | 10,00 | 82 |
| **Sección O** | **ADMINISTRACIÓN PÚBLICA Y DEFENSA; SEGURIDAD SOCIAL OBLIGATORIA** | **0** | **0,00** | **0** | **0,00** | **0** | **0,00** | **0** | **0,00** | **Sección O** |
| 84 | Administración Pública y defensa; Seguridad Social obligatoria | 0 | 0,00 | 0 | 0,00 | 0 | 0,00 | 0 | 0,00 | 84 |
| **Sección P** | **EDUCACIÓN** | **0** | **0,00** | **0** | **0,00** | **0** | **0,00** | **0** | **0,00** | **Sección P** |
| 85 | Educación | 0 | 0,00 | 0 | 0,00 | 0 | 0,00 | 0 | 0,00 | 85 |
| **Sección Q** | **ACTIVIDADES SANITARIAS Y DE SERVICIOS SOCIALES** | **0** | **0,00** | **1** | **50,00** | **0** | **0,00** | **1** | **10,00** | **Sección Q** |
| 86 | Actividades sanitarias | 0 | 0,00 | 1 | 50,00 | 0 | 0,00 | 1 | 10,00 | 86 |
| 87 | Asistencia en establecimientos residenciales | 0 | 0,00 | 0 | 0,00 | 0 | 0,00 | 0 | 0,00 | 87 |
| 88 | Actividades de servicios sociales sin alojamiento | 0 | 0,00 | 0 | 0,00 | 0 | 0,00 | 0 | 0,00 | 88 |
| **Sección R** | **ACTIVIDADES ARTÍSTICAS, RECREATIVAS Y DE ENTRETENIMIENTO** | **0** | **0,00** | **0** | **0,00** | **0** | **0,00** | **0** | **0,00** | **Sección R** |
| 90 | Actividades de creación, artísticas y espectáculos | 0 | 0,00 | 0 | 0,00 | 0 | 0,00 | 0 | 0,00 | 90 |
| 91 | Actividades de bibliotecas, archivos, museos y otras actividades culturales | 0 | 0,00 | 0 | 0,00 | 0 | 0,00 | 0 | 0,00 | 91 |
| 92 | Actividades de juegos de azar y apuestas | 0 | 0,00 | 0 | 0,00 | 0 | 0,00 | 0 | 0,00 | 92 |
| 93 | Actividades deportivas, recreativas y de entretenimiento | 0 | 0,00 | 0 | 0,00 | 0 | 0,00 | 0 | 0,00 | 93 |
| **Sección S** | **OTROS SERVICIOS** | **0** | **0,00** | **0** | **0,00** | **0** | **0,00** | **0** | **0,00** | **Sección S** |
| 94 | Actividades asociativas | 0 | 0,00 | 0 | 0,00 | 0 | 0,00 | 0 | 0,00 | 94 |
| 95 | Reparación de ordenadores, efectos personales y artículos de uso doméstico | 0 | 0,00 | 0 | 0,00 | 0 | 0,00 | 0 | 0,00 | 95 |
| 96 | Otros servicios personales | 0 | 0,00 | 0 | 0,00 | 0 | 0,00 | 0 | 0,00 | 96 |
| **Sección T** | **ACTIVIDADES DE LOS HOGARES COMO EMPLEADORES Y COMO PRODUCTORES DE BIENES Y SERVICIOS PARA USO PROPIO** | **0** | **0,00** | **0** | **0,00** | **0** | **0,00** | **0** | **0,00** | **Sección T** |
| 97 | Actividades de los hogares como empleadores de personal doméstico | 0 | 0,00 | 0 | 0,00 | 0 | 0,00 | 0 | 0,00 | 97 |
| 98 | Actividades de los hogares como productores de bienes y servicios para uso propio | 0 | 0,00 | 0 | 0,00 | 0 | 0,00 | 0 | 0,00 | 98 |
| **Sección U** | **ACTIVIDADES DE ORGANIZACIONES Y ORGANISMOS EXTRATERRITORIALES** | **0** | **0,00** | **0** | **0,00** | **0** | **0,00** | **0** | **0,00** | **Sección U** |
| 99 | Actividades de organizaciones y organismos extraterritoriales | 0 | 0,00 | 0 | 0,00 | 0 | 0,00 | 0 | 0,00 | 99 |
| | | | | | | | | | | |
| | **OTROS SIN CLASIFICAR** | 0 | 0,00 | 0 | 0,00 | 0 | 0,00 | 0 | 0,00 | |
| | | | | | | | | | | |
| | **TOTAL** | **1** | **100,00** | **2** | **100,00** | **7** | **100,00** | **10** | **100,00** | |

## ÍNDICE DE INCIDENCIA DE LOS ACCIDENTES IN ITINERE POR SECCIONES DEL CNAE-2009, EN LA COMUNITAT VALENCIANA Y SUS PROVINCIAS

Datos contabilizados según fecha de baja médica, correspondientes al periodo Interanual: mayo 2021 - abril 2022

Cuadro 11

| SECCIONES CNAE-2009 | | ÍNDICE DE INCIDENCIA DE LOS ACCIDENTES IN ITINERE | | | | |
|---|---|---|---|---|---|---|
| | | Provincia de Alicante | Provincia de Castellón | Provincia de Valencia | Comunitat Valenciana | CNAE-2009 |
| | | Total | Total | Total | Total | |
| Sección A | AGRICULTURA, GANADERÍA, SILVICULTURA Y PESCA | 523,8 | 127,7 | 315,5 | 344,3 | Sección A |
| Sección B | INDUSTRIAS EXTRACTIVAS | 156,3 | 0,0 | 328,9 | 196,4 | Sección B |
| Sección C | INDUSTRIA MANUFACTURERA | 304,9 | 345,9 | 388,8 | 356,2 | Sección C |
| Sección D | SUMINISTRO DE ENERGIA ELECTRICA, GAS, VAPOR Y AIRE ACONDICIONADO | 322,1 | 0,0 | 435,7 | 363,5 | Sección D |
| Sección E | SUMINISTRO DE AGUA, ACTIVIDADES DE SANEAMIENTO, GESTIÓN DE RESIDUOS Y DESCONTAMINACIÓN | 278,8 | 410,6 | 563,0 | 440,1 | Sección E |
| Sección F | CONSTRUCCIÓN | 252,3 | 240,9 | 348,0 | 298,3 | Sección F |
| Sección G | COMERCIO AL POR MAYOR Y AL POR MENOR; REPARACIÓN DE VEHÍCULOS DE MOTOR Y MOTOCICLETAS | 364,8 | 335,9 | 429,5 | 395,8 | Sección G |
| Sección H | TRANSPORTE Y ALMACENAMIENTO | 403,2 | 328,4 | 367,4 | 373,6 | Sección H |
| Sección I | HOSTELERÍA | 571,4 | 531,2 | 744,1 | 642,9 | Sección I |
| Sección J | INFORMACIÓN Y COMUNICACIONES | 104,9 | 161,8 | 202,4 | 170,5 | Sección J |
| Sección K | ACTIVIDADES FINANCIERAS Y DE SEGUROS | 224,9 | 151,3 | 374,8 | 300,6 | Sección K |
| Sección L | ACTIVIDADES INMOBILIARIAS | 182,1 | 71,5 | 238,6 | 199,3 | Sección L |
| Sección M | ACTIVIDADES PROFESIONALES, CIENTÍFICAS Y TÉCNICAS | 171,6 | 184,7 | 272,2 | 233,3 | Sección M |
| Sección N | ACTIVIDADES ADMINISTRATIVAS Y SERVICIOS AUXILIARES | 595,9 | 594,9 | 804,1 | 717,2 | Sección N |
| Sección O | ADMINISTRACIÓN PÚBLICA Y DEFENSA; SEGURIDAD SOCIAL OBLIGATORIA | 360,2 | 291,4 | 439,7 | 392,8 | Sección O |
| Sección P | EDUCACIÓN | 272,4 | 210,7 | 305,7 | 284,5 | Sección P |
| Sección Q | ACTIVIDADES SANITARIAS Y DE SERVICIOS SOCIALES | 494,7 | 422,4 | 642,0 | 566,4 | Sección Q |
| Sección R | ACTIVIDADES ARTÍSTICAS, RECREATIVAS Y DE ENTRETENIMIENTO | 273,9 | 290,5 | 449,7 | 369,6 | Sección R |
| Sección S | OTROS SERVICIOS | 285,1 | 455,5 | 352,6 | 340,0 | Sección S |
| Sección T | ACTIVIDADES DE LOS HOGARES COMO EMPLEADORES Y COMO PRODUCTORES DE BIENES Y SERVICIOS PARA USO PROPIO | 129,6 | 148,5 | 187,8 | 164,6 | Sección T |
| Sección U | ACTIVIDADES DE ORGANIZACIONES Y ORGANISMOS EXTRATERRITORIALES | 0,0 | 0,0 | 0,0 | 0,0 | Sección U |
| | | | | | | |
| | OTROS SIN CLASIFICAR | 0,0 | 0,0 | 0,0 | 0,0 | |
| | | | | | | |
| | TOTAL | 371,6 | 340,3 | 453,2 | 411,3 | |

## ÍNDICE DE INCIDENCIA DE LOS ACCIDENTES IN ITINERE POR SECCIONES Y DIVISIONES, EN LA COMUNITAT VALENCIANA Y SUS PROVINCIAS

Datos contabilizados según fecha de baja médica, correspondientes al periodo Interanual: mayo 2021 - abril 2022

Cuadro 12

| SECCIONES Y DIVISIONES CNAE-2009 | | ÍNDICE DE INCIDENCIA DE LOS ACCIDENTES IN ITINERE | | | | |
|---|---|---|---|---|---|---|
| | | Provincia de Alicante | Provincia de Castellón | Provincia de Valencia | Comunitat Valenciana | CNAE-2009 |
| | | Total | Total | Total | Total | |
| **Sección A** | **AGRICULTURA, GANADERÍA, SILVICULTURA Y PESCA** | **523,8** | **127,7** | **315,5** | **344,3** | **Sección A** |
| 01 | Agricultura, ganadería, caza y servicios relacionados con las mismas | 543,4 | 114,0 | 291,4 | 338,1 | 01 |
| 02 | Silvicultura y explotación forestal | 203,6 | 380,1 | 732,7 | 548,3 | 02 |
| 03 | Pesca y acuicultura | 355,5 | 0,0 | 0,0 | 174,2 | 03 |
| **Sección B** | **INDUSTRIAS EXTRACTIVAS** | **156,3** | **0,0** | **328,9** | **196,4** | **Sección B** |
| 05 | Extracción de antracita, hulla y lignito | 0,0 | 0,0 | 0,0 | 0,0 | 05 |
| 06 | Extracción de crudo de petróleo y gas natural | 0,0 | 0,0 | 0,0 | 0,0 | 06 |
| 07 | Extracción de minerales metálicos | 0,0 | 0,0 | 0,0 | 0,0 | 07 |
| 08 | Otras industrias extractivas | 160,9 | 0,0 | 351,2 | 205,9 | 08 |
| 09 | Actividades de apoyo a las industrias extractivas | 0,0 | 0,0 | 0,0 | 0,0 | 09 |
| **Sección C** | **INDUSTRIA MANUFACTURERA** | **304,9** | **345,9** | **388,8** | **356,2** | **Sección C** |
| 10 | Industria de la alimentación | 329,9 | 536,6 | 442,8 | 420,9 | 10 |
| 11 | Fabricación de bebidas | 401,6 | 541,5 | 105,5 | 170,1 | 11 |
| 12 | Industria del tabaco | 0,0 | 0,0 | 0,0 | 0,0 | 12 |
| 13 | Industria textil | 234,9 | 433,4 | 276,0 | 264,8 | 13 |
| 14 | Confección de prendas de vestir | 157,7 | 845,1 | 321,0 | 316,5 | 14 |
| 15 | Industria del cuero y del calzado | 331,0 | 274,5 | 237,5 | 325,8 | 15 |
| 16 | Industria de la madera y del corcho, excepto muebles; cestería y espartería | 257,4 | 81,3 | 271,1 | 241,4 | 16 |
| 17 | Industria del papel | 325,6 | 221,5 | 191,4 | 247,4 | 17 |
| 18 | Artes gráficas y reproducción de soportes grabados | 196,1 | 574,2 | 411,3 | 352,9 | 18 |
| 19 | Coquerías y refino de petróleo | 0,0 | 0,0 | 0,0 | 0,0 | 19 |
| 20 | Industria química | 275,2 | 449,7 | 488,6 | 448,4 | 20 |
| 21 | Fabricación de productos farmacéuticos | 669,1 | 7.142,9 | 223,4 | 652,1 | 21 |
| 22 | Fabricación de productos de caucho y plásticos | 361,5 | 578,5 | 314,3 | 351,6 | 22 |
| 23 | Fabricación de otros productos minerales no metálicos | 358,4 | 306,1 | 296,9 | 311,4 | 23 |
| 24 | Metalurgia; fabricación de productos de hierro, acero y ferroaleaciones | 158,4 | 239,8 | 359,6 | 286,9 | 24 |
| 25 | Fabricación de productos metálicos, excepto maquinaria y equipo | 300,4 | 363,6 | 398,1 | 368,4 | 25 |
| 26 | Fabricación de productos informáticos, electrónicos y ópticos | 428,0 | 4.519,8 | 157,7 | 275,2 | 26 |
| 27 | Fabricación de material y equipo eléctrico | 400,0 | 774,3 | 316,9 | 395,7 | 27 |
| 28 | Fabricación de maquinaria y equipo n.c.o.p. | 359,1 | 163,9 | 479,5 | 382,3 | 28 |
| 29 | Fabricación de vehículos de motor, remolques y semirremolques | 419,6 | 686,9 | 424,0 | 443,0 | 29 |
| 30 | Fabricación de otro material de transporte | 327,1 | 0,0 | 800,3 | 679,9 | 30 |
| 31 | Fabricación de muebles | 143,2 | 50,7 | 333,1 | 243,6 | 31 |
| 32 | Otras industrias manufactureras | 301,6 | 645,8 | 451,4 | 409,4 | 32 |
| 33 | Reparación e instalación de maquinaria y equipo | 179,3 | 264,8 | 470,1 | 362,7 | 33 |
| **Sección D** | **SUMINISTRO DE ENERGIA ELECTRICA, GAS, VAPOR Y AIRE ACONDICIONADO** | **322,1** | **0,0** | **435,7** | **363,5** | **Sección D** |
| 35 | Suministro de energía eléctrica, gas, vapor y aire acondicionado | 322,1 | 0,0 | 435,7 | 363,5 | 35 |
| **Sección E** | **SUMINISTRO DE AGUA, ACTIVIDADES DE SANEAMIENTO, GESTIÓN DE RESIDUOS Y DESCONTAMINACIÓN** | **278,8** | **410,6** | **563,0** | **440,1** | **Sección E** |
| 36 | Captación, depuración y distribución de agua | 133,7 | 299,6 | 216,3 | 193,5 | 36 |
| 37 | Recogida y tratamiento de aguas residuales | 0,0 | 501,0 | 189,2 | 244,2 | 37 |
| 38 | Recogida, tratamiento y eliminación de residuos; valorización | 385,8 | 448,3 | 773,4 | 595,4 | 38 |
| 39 | Actividades de descontaminación y otros servicios de gestión de residuos | 0,0 | 0,0 | 0,0 | 0,0 | 39 |
| **Sección F** | **CONSTRUCCIÓN** | **252,3** | **240,9** | **348,0** | **298,3** | **Sección F** |
| 41 | Construcción de edificios | 243,1 | 329,0 | 315,5 | 289,0 | 41 |
| 42 | Ingeniería civil | 214,3 | 0,0 | 190,6 | 167,3 | 42 |
| 43 | Actividades de construcción especializada | 260,5 | 199,2 | 377,4 | 312,9 | 43 |
| **Sección G** | **COMERCIO AL POR MAYOR Y AL POR MENOR; REPARACIÓN DE VEHÍCULOS DE MOTOR Y MOTOCICLETAS** | **364,8** | **335,9** | **429,5** | **395,8** | **Sección G** |
| 45 | Venta y reparación de vehículos de motor y motocicletas | 454,8 | 317,8 | 404,3 | 412,8 | 45 |
| 46 | Comercio al por mayor e intermediarios del comercio, excepto de vehículos de motor y motocicletas | 323,9 | 350,9 | 397,9 | 368,9 | 46 |
| 47 | Comercio al por menor, excepto de vehículos de motor y motocicletas | 371,0 | 327,4 | 455,7 | 409,9 | 47 |
| **Sección H** | **TRANSPORTE Y ALMACENAMIENTO** | **403,2** | **328,4** | **367,4** | **373,6** | **Sección H** |
| 49 | Transporte terrestre y por tubería | 306,7 | 214,0 | 297,4 | 289,4 | 49 |
| 50 | Transporte marítimo y por vías navegables interiores | 709,0 | 0,0 | 551,4 | 647,5 | 50 |
| 51 | Transporte aéreo | 215,5 | 0,0 | 118,4 | 160,6 | 51 |
| 52 | Almacenamiento y actividades anexas al transporte | 470,1 | 436,6 | 435,6 | 443,7 | 52 |
| 53 | Actividades postales y de correos | 826,8 | 1.216,1 | 679,7 | 782,0 | 53 |
| **Sección I** | **HOSTELERÍA** | **571,4** | **531,2** | **744,1** | **642,9** | **Sección I** |
| 55 | Servicios de alojamiento | 573,7 | 815,7 | 691,2 | 642,4 | 55 |
| 56 | Servicios de comidas y bebidas | 570,9 | 472,3 | 749,0 | 642,9 | 56 |

| SECCIONES Y DIVISIONES CNAE-2009 | | ÍNDICE DE INCIDENCIA DE LOS ACCIDENTES IN ITINERE | | | | |
|---|---|---|---|---|---|---|
| | | Provincia de Alicante | Provincia de Castellón | Provincia de Valencia | Comunitat Valenciana | CNAE-2009 |
| | | Total | Total | Total | Total | |
| **Sección J** | **INFORMACIÓN Y COMUNICACIONES** | **104,9** | 161,8 | **202,4** | **170,5** | **Sección J** |
| 58 | Edición | 0,0 | 427,0 | 248,2 | 220,9 | 58 |
| 59 | Actividades cinematográficas, de vídeo y de televisión, grabación de sonido y edición musical | 0,0 | 537,9 | 99,0 | 108,5 | 59 |
| 60 | Actividades de programación y emisión de radio y televisión | 0,0 | 1.023,0 | 827,7 | 517,6 | 60 |
| 61 | Telecomunicaciones | 220,7 | 227,9 | 307,8 | 268,8 | 61 |
| 62 | Programación, consultoría y otras actividades relacionadas con la informática | 90,3 | 0,0 | 129,6 | 110,0 | 62 |
| 63 | Servicios de información | 143,8 | 0,0 | 359,9 | 293,9 | 63 |
| **Sección K** | **ACTIVIDADES FINANCIERAS Y DE SEGUROS** | **224,9** | **151,3** | **374,8** | **300,6** | **Sección K** |
| 64 | Servicios financieros, excepto seguros y fondos de pensiones | 243,2 | 172,4 | 399,2 | 320,5 | 64 |
| 65 | Seguros, reaseguros y fondos de pensiones, excepto Seguridad Social obligatoria | 81,9 | 0,0 | 464,1 | 312,7 | 65 |
| 66 | Actividades auxiliares a los servicios financieros y a los seguros | 245,8 | 151,8 | 307,0 | 268,6 | 66 |
| **Sección L** | **ACTIVIDADES INMOBILIARIAS** | **182,1** | **71,5** | **238,6** | **199,3** | **Sección L** |
| 68 | Actividades inmobiliarias | 182,1 | 71,5 | 238,6 | 199,3 | 68 |
| **Sección M** | **ACTIVIDADES PROFESIONALES, CIENTÍFICAS Y TÉCNICAS** | **171,6** | **184,7** | **272,2** | **233,3** | **Sección M** |
| 69 | Actividades jurídicas y de contabilidad | 161,1 | 167,8 | 263,7 | 219,0 | 69 |
| 70 | Actividades de las sedes centrales; actividades de consultoría de gestión empresarial | 34,7 | 154,4 | 260,2 | 172,0 | 70 |
| 71 | Servicios técnicos de arquitectura e ingeniería; ensayos y análisis técnicos | 294,2 | 255,1 | 213,1 | 237,1 | 71 |
| 72 | Investigación y desarrollo | 64,8 | 266,9 | 425,4 | 349,3 | 72 |
| 73 | Publicidad y estudios de mercado | 178,1 | 154,6 | 216,2 | 198,0 | 73 |
| 74 | Otras actividades profesionales, científicas y técnicas | 183,0 | 79,7 | 299,2 | 241,8 | 74 |
| 75 | Actividades veterinarias | 157,4 | 270,9 | 302,5 | 242,9 | 75 |
| **Sección N** | **ACTIVIDADES ADMINISTRATIVAS Y SERVICIOS AUXILIARES** | **595,9** | **594,9** | **804,1** | **717,2** | **Sección N** |
| 77 | Actividades de alquiler | 629,7 | 388,3 | 163,8 | 347,0 | 77 |
| 78 | Actividades relacionadas con el empleo | 1.005,7 | 848,4 | 1.190,0 | 1.097,8 | 78 |
| 79 | Actividades de agencias de viajes, operadores turísticos, servicios de reservas y otros relacionados | 284,6 | 0,0 | 228,0 | 230,1 | 79 |
| 80 | Actividades de seguridad e investigación | 929,0 | 922,4 | 753,1 | 823,0 | 80 |
| 81 | Servicios a edificios y actividades de jardinería | 492,1 | 504,1 | 883,9 | 697,9 | 81 |
| 82 | Actividades administrativas de oficina y otras actividades auxiliares a las empresas | 516,0 | 311,1 | 563,4 | 535,3 | 82 |
| **Sección O** | **ADMINISTRACIÓN PÚBLICA Y DEFENSA; SEGURIDAD SOCIAL OBLIGATORIA** | **360,2** | **291,4** | **439,7** | **392,8** | **Sección O** |
| 84 | Administración Pública y defensa; Seguridad Social obligatoria | 360,2 | 291,4 | 439,7 | 392,8 | 84 |
| **Sección P** | **EDUCACIÓN** | **272,4** | **210,7** | **305,7** | **284,5** | **Sección P** |
| 85 | Educación | 272,4 | 210,7 | 305,7 | 284,5 | 85 |
| **Sección Q** | **ACTIVIDADES SANITARIAS Y DE SERVICIOS SOCIALES** | **494,7** | **422,4** | **642,0** | **566,4** | **Sección Q** |
| 86 | Actividades sanitarias | 469,6 | 370,1 | 620,3 | 539,3 | 86 |
| 87 | Asistencia en establecimientos residenciales | 505,5 | 576,6 | 729,7 | 649,8 | 87 |
| 88 | Actividades de servicios sociales sin alojamiento | 650,7 | 554,0 | 646,0 | 637,1 | 88 |
| **Sección R** | **ACTIVIDADES ARTÍSTICAS, RECREATIVAS Y DE ENTRETENIMIENTO** | **273,9** | **290,5** | **449,7** | **369,6** | **Sección R** |
| 90 | Actividades de creación, artísticas y espectáculos | 60,4 | 303,3 | 186,2 | 164,6 | 90 |
| 91 | Actividades de bibliotecas, archivos, museos y otras actividades culturales | 353,6 | 0,0 | 958,8 | 692,6 | 91 |
| 92 | Actividades de juegos de azar y apuestas | 303,6 | 476,4 | 943,6 | 627,5 | 92 |
| 93 | Actividades deportivas, recreativas y de entretenimiento | 304,3 | 265,9 | 405,6 | 351,9 | 93 |
| **Sección S** | **OTROS SERVICIOS** | **285,1** | **455,5** | **352,6** | **340,0** | **Sección S** |
| 94 | Actividades asociativas | 108,9 | 447,9 | 369,9 | 292,0 | 94 |
| 95 | Reparación de ordenadores, efectos personales y artículos de uso doméstico | 194,9 | 655,1 | 163,1 | 248,6 | 95 |
| 96 | Otros servicios personales | 344,9 | 413,5 | 378,8 | 369,7 | 96 |
| **Sección T** | **ACTIVIDADES DE LOS HOGARES COMO EMPLEADORES Y COMO PRODUCTORES DE BIENES Y SERVICIOS PARA USO PROPIO** | **129,6** | **148,5** | **187,8** | **164,6** | **Sección T** |
| 97 | Actividades de los hogares como empleadores de personal doméstico | 129,6 | 148,5 | 187,8 | 164,6 | 97 |
| 98 | Actividades de los hogares como productores de bienes y servicios para uso propio | 0,0 | 0,0 | 0,0 | 0,0 | 98 |
| **Sección U** | **ACTIVIDADES DE ORGANIZACIONES Y ORGANISMOS EXTRATERRITORIALES** | **0,0** | **0,0** | **0,0** | **0,0** | **Sección U** |
| 99 | Actividades de organizaciones y organismos extraterritoriales | 0,0 | 0,0 | 0,0 | 0,0 | 99 |
| | | | | | | |
| | **OTROS SIN CLASIFICAR** | 0,0 | 0,0 | 0,0 | 0,0 | |
| | | | | | | |
| | **TOTAL** | **371,6** | **340,3** | **453,2** | **411,3** | |

## ÍNDICE DE INCIDENCIA DE LOS ACCIDENTES GRAVES IN ITINERE POR SECCIONES, EN LA COMUNITAT VALENCIANA Y SUS PROVINCIAS

Datos contabilizados según fecha de baja médica, correspondientes al periodo Interanual: mayo 2021 - abril 2022

Cuadro 13

| SECCIONES CNAE-2009 | | ÍNDICE DE INCIDENCIA DE LOS ACCIDENTES GRAVES IN ITINERE | | | | |
|---|---|---|---|---|---|---|
| | | Provincia de Alicante | Provincia de Castellón | Provincia de Valencia | Comunitat Valenciana | CNAE-2009 |
| | | Total | Total | Total | Total | |
| Sección A | AGRICULTURA, GANADERÍA, SILVICULTURA Y PESCA | 12,0 | 0,0 | 3,7 | 5,6 | Sección A |
| Sección B | INDUSTRIAS EXTRACTIVAS | 0,0 | 0,0 | 0,0 | 0,0 | Sección B |
| Sección C | INDUSTRIA MANUFACTURERA | 2,5 | 10,6 | 3,5 | 4,4 | Sección C |
| Sección D | SUMINISTRO DE ENERGIA ELECTRICA, GAS, VAPOR Y AIRE ACONDICIONADO | 0,0 | 0,0 | 54,5 | 36,4 | Sección D |
| Sección E | SUMINISTRO DE AGUA, ACTIVIDADES DE SANEAMIENTO, GESTIÓN DE RESIDUOS Y DESCONTAMINACIÓN | 31,0 | 0,0 | 0,0 | 11,1 | Sección E |
| Sección F | CONSTRUCCIÓN | 3,9 | 0,0 | 4,5 | 3,7 | Sección F |
| Sección G | COMERCIO AL POR MAYOR Y AL POR MENOR; REPARACIÓN DE VEHÍCULOS DE MOTOR Y MOTOCICLETAS | 5,2 | 7,0 | 4,5 | 5,0 | Sección G |
| Sección H | TRANSPORTE Y ALMACENAMIENTO | 13,9 | 0,0 | 6,9 | 8,2 | Sección H |
| Sección I | HOSTELERÍA | 9,2 | 4,8 | 11,8 | 9,8 | Sección I |
| Sección J | INFORMACIÓN Y COMUNICACIONES | 0,0 | 0,0 | 7,6 | 4,9 | Sección J |
| Sección K | ACTIVIDADES FINANCIERAS Y DE SEGUROS | 0,0 | 0,0 | 5,9 | 3,3 | Sección K |
| Sección L | ACTIVIDADES INMOBILIARIAS | 0,0 | 0,0 | 11,9 | 5,4 | Sección L |
| Sección M | ACTIVIDADES PROFESIONALES, CIENTÍFICAS Y TÉCNICAS | 3,4 | 0,0 | 8,7 | 6,2 | Sección M |
| Sección N | ACTIVIDADES ADMINISTRATIVAS Y SERVICIOS AUXILIARES | 7,1 | 20,5 | 10,1 | 10,3 | Sección N |
| Sección O | ADMINISTRACIÓN PÚBLICA Y DEFENSA; SEGURIDAD SOCIAL OBLIGATORIA | 0,0 | 8,3 | 6,4 | 4,5 | Sección O |
| Sección P | EDUCACIÓN | 3,0 | 0,0 | 3,3 | 2,8 | Sección P |
| Sección Q | ACTIVIDADES SANITARIAS Y DE SERVICIOS SOCIALES | 12,9 | 0,0 | 4,7 | 7,0 | Sección Q |
| Sección R | ACTIVIDADES ARTÍSTICAS, RECREATIVAS Y DE ENTRETENIMIENTO | 0,0 | 0,0 | 10,6 | 5,6 | Sección R |
| Sección S | OTROS SERVICIOS | 5,1 | 0,0 | 3,7 | 3,8 | Sección S |
| Sección T | ACTIVIDADES DE LOS HOGARES COMO EMPLEADORES Y COMO PRODUCTORES DE BIENES Y SERVICIOS PARA USO PROPIO | 0,0 | 0,0 | 10,4 | 5,9 | Sección T |
| Sección U | ACTIVIDADES DE ORGANIZACIONES Y ORGANISMOS EXTRATERRITORIALES | 0,0 | 0,0 | 0,0 | 0,0 | Sección U |
| | | | | | | |
| | OTROS SIN CLASIFICAR | 0,0 | 0,0 | 0,0 | 0,0 | |
| | | | | | | |
| | TOTAL | 5,9 | 5,4 | 6,1 | 6,0 | |

## ÍNDICE DE INCIDENCIA DE LOS ACCIDENTES GRAVES IN ITINERE POR SECCIONES Y DIVISIONES, EN LA COMUNITAT VALENCIANA Y SUS PROVINCIAS

Datos contabilizados según fecha de baja médica, correspondientes al periodo Interanual: mayo 2021 - abril 2022

Cuadro 14

| SECCIONES Y DIVISIONES CNAE-2009 | | ÍNDICE DE INCIDENCIA DE LOS ACCIDENTES GRAVES IN ITINERE | | | | |
|---|---|---|---|---|---|---|
| | | Provincia de Alicante | Provincia de Castellón | Provincia de Valencia | Comunitat Valenciana | CNAE-2009 |
| | | Total | Total | Total | Total | |
| **Sección A** | **AGRICULTURA, GANADERÍA, SILVICULTURA Y PESCA** | **12,0** | **0,0** | **3,7** | **5,6** | **Sección A** |
| 01 | Agricultura, ganadería, caza y servicios relacionados con las mismas | 13,1 | 0,0 | 4,0 | 6,1 | 01 |
| 02 | Silvicultura y explotación forestal | 0,0 | 0,0 | 0,0 | 0,0 | 02 |
| 03 | Pesca y acuicultura | 0,0 | 0,0 | 0,0 | 0,0 | 03 |
| **Sección B** | **INDUSTRIAS EXTRACTIVAS** | **0,0** | **0,0** | **0,0** | **0,0** | **Sección B** |
| 05 | Extracción de antracita, hulla y lignito | 0,0 | 0,0 | 0,0 | 0,0 | 05 |
| 06 | Extracción de crudo de petróleo y gas natural | 0,0 | 0,0 | 0,0 | 0,0 | 06 |
| 07 | Extracción de minerales metálicos | 0,0 | 0,0 | 0,0 | 0,0 | 07 |
| 08 | Otras industrias extractivas | 0,0 | 0,0 | 0,0 | 0,0 | 08 |
| 09 | Actividades de apoyo a las industrias extractivas | 0,0 | 0,0 | 0,0 | 0,0 | 09 |
| **Sección C** | **INDUSTRIA MANUFACTURERA** | **2,5** | **10,6** | **3,5** | **4,4** | **Sección C** |
| 10 | Industria de la alimentación | 0,0 | 0,0 | 3,7 | 2,5 | 10 |
| 11 | Fabricación de bebidas | 0,0 | 0,0 | 0,0 | 0,0 | 11 |
| 12 | Industria del tabaco | 0,0 | 0,0 | 0,0 | 0,0 | 12 |
| 13 | Industria textil | 0,0 | 0,0 | 0,0 | 0,0 | 13 |
| 14 | Confección de prendas de vestir | 0,0 | 0,0 | 0,0 | 0,0 | 14 |
| 15 | Industria del cuero y del calzado | 0,0 | 0,0 | 0,0 | 0,0 | 15 |
| 16 | Industria de la madera y del corcho, excepto muebles; cestería y espartería | 0,0 | 0,0 | 0,0 | 0,0 | 16 |
| 17 | Industria del papel | 0,0 | 0,0 | 0,0 | 0,0 | 17 |
| 18 | Artes gráficas y reproducción de soportes grabados | 0,0 | 0,0 | 20,6 | 12,6 | 18 |
| 19 | Coquerías y refino de petróleo | 0,0 | 0,0 | 0,0 | 0,0 | 19 |
| 20 | Industria química | 0,0 | 56,2 | 0,0 | 17,9 | 20 |
| 21 | Fabricación de productos farmacéuticos | 0,0 | 0,0 | 0,0 | 0,0 | 21 |
| 22 | Fabricación de productos de caucho y plásticos | 0,0 | 0,0 | 0,0 | 0,0 | 22 |
| 23 | Fabricación de otros productos minerales no metálicos | 25,6 | 5,0 | 0,0 | 6,8 | 23 |
| 24 | Metalurgia; fabricación de productos de hierro, acero y ferroaleaciones | 0,0 | 0,0 | 0,0 | 0,0 | 24 |
| 25 | Fabricación de productos metálicos, excepto maquinaria y equipo | 0,0 | 0,0 | 0,0 | 0,0 | 25 |
| 26 | Fabricación de productos informáticos, electrónicos y ópticos | 0,0 | 0,0 | 0,0 | 0,0 | 26 |
| 27 | Fabricación de material y equipo eléctrico | 0,0 | 0,0 | 0,0 | 0,0 | 27 |
| 28 | Fabricación de maquinaria y equipo n.c.o.p. | 0,0 | 0,0 | 0,0 | 0,0 | 28 |
| 29 | Fabricación de vehículos de motor, remolques y semirremolques | 0,0 | 0,0 | 20,5 | 18,7 | 29 |
| 30 | Fabricación de otro material de transporte | 0,0 | 0,0 | 0,0 | 0,0 | 30 |
| 31 | Fabricación de muebles | 0,0 | 50,7 | 0,0 | 9,4 | 31 |
| 32 | Otras industrias manufactureras | 37,7 | 0,0 | 0,0 | 15,2 | 32 |
| 33 | Reparación e instalación de maquinaria y equipo | 0,0 | 0,0 | 0,0 | 0,0 | 33 |
| **Sección D** | **SUMINISTRO DE ENERGIA ELECTRICA, GAS, VAPOR Y AIRE ACONDICIONADO** | **0,0** | **0,0** | **54,5** | **36,4** | **Sección D** |
| 35 | Suministro de energía eléctrica, gas, vapor y aire acondicionado | 0,0 | 0,0 | 54,5 | 36,4 | 35 |
| **Sección E** | **SUMINISTRO DE AGUA, ACTIVIDADES DE SANEAMIENTO, GESTIÓN DE RESIDUOS Y DESCONTAMINACIÓN** | **31,0** | **0,0** | **0,0** | **11,1** | **Sección E** |
| 36 | Captación, depuración y distribución de agua | 0,0 | 0,0 | 0,0 | 0,0 | 36 |
| 37 | Recogida y tratamiento de aguas residuales | 0,0 | 0,0 | 0,0 | 0,0 | 37 |
| 38 | Recogida, tratamiento y eliminación de residuos; valorización | 51,4 | 0,0 | 0,0 | 18,3 | 38 |
| 39 | Actividades de descontaminación y otros servicios de gestión de residuos | 0,0 | 0,0 | 0,0 | 0,0 | 39 |
| **Sección F** | **CONSTRUCCIÓN** | **3,9** | **0,0** | **4,5** | **3,7** | **Sección F** |
| 41 | Construcción de edificios | 5,1 | 0,0 | 12,5 | 7,9 | 41 |
| 42 | Ingeniería civil | 0,0 | 0,0 | 0,0 | 0,0 | 42 |
| 43 | Actividades de construcción especializada | 3,3 | 0,0 | 0,0 | 1,3 | 43 |
| **Sección G** | **COMERCIO AL POR MAYOR Y AL POR MENOR; REPARACIÓN DE VEHÍCULOS DE MOTOR Y MOTOCICLETAS** | **5,2** | **7,0** | **4,5** | **5,0** | **Sección G** |
| 45 | Venta y reparación de vehículos de motor y motocicletas | 15,4 | 48,9 | 5,5 | 14,1 | 45 |
| 46 | Comercio al por mayor e intermediarios del comercio, excepto de vehículos de motor y motocicletas | 4,9 | 5,8 | 5,4 | 5,3 | 46 |
| 47 | Comercio al por menor, excepto de vehículos de motor y motocicletas | 3,7 | 0,0 | 3,7 | 3,3 | 47 |
| **Sección H** | **TRANSPORTE Y ALMACENAMIENTO** | **13,9** | **0,0** | **6,9** | **8,2** | **Sección H** |
| 49 | Transporte terrestre y por tubería | 16,4 | 0,0 | 5,7 | 8,1 | 49 |
| 50 | Transporte marítimo y por vías navegables interiores | 0,0 | 0,0 | 0,0 | 0,0 | 50 |
| 51 | Transporte aéreo | 0,0 | 0,0 | 0,0 | 0,0 | 51 |
| 52 | Almacenamiento y actividades anexas al transporte | 0,0 | 0,0 | 12,3 | 8,4 | 52 |
| 53 | Actividades postales y de correos | 35,9 | 0,0 | 0,0 | 12,0 | 53 |
| **Sección I** | **HOSTELERÍA** | **9,2** | **4,8** | **11,8** | **9,8** | **Sección I** |
| 55 | Servicios de alojamiento | 0,0 | 0,0 | 0,0 | 0,0 | 55 |
| 56 | Servicios de comidas y bebidas | 11,2 | 5,8 | 12,9 | 11,4 | 56 |

| SECCIONES Y DIVISIONES CNAE-2009 | | ÍNDICE DE INCIDENCIA DE LOS ACCIDENTES GRAVES IN ITINERE | | | | |
|---|---|---|---|---|---|---|
| | | Provincia de Alicante | Provincia de Castellón | Provincia de Valencia | Comunitat Valenciana | CNAE-2009 |
| | | Total | Total | Total | Total | |
| **Sección J** | **INFORMACIÓN Y COMUNICACIONES** | **0,0** | **0,0** | **7,6** | **4,9** | **Sección J** |
| 58 | Edición | 0,0 | 0,0 | 41,4 | 31,6 | 58 |
| 59 | Actividades cinematográficas, de vídeo y de televisión, grabación de sonido y edición musical | 0,0 | 0,0 | 0,0 | 0,0 | 59 |
| 60 | Actividades de programación y emisión de radio y televisión | 0,0 | 0,0 | 0,0 | 0,0 | 60 |
| 61 | Telecomunicaciones | 0,0 | 0,0 | 0,0 | 0,0 | 61 |
| 62 | Programación, consultoría y otras actividades relacionadas con la informática | 0,0 | 0,0 | 0,0 | 0,0 | 62 |
| 63 | Servicios de información | 0,0 | 0,0 | 45,0 | 32,7 | 63 |
| **Sección K** | **ACTIVIDADES FINANCIERAS Y DE SEGUROS** | **0,0** | **0,0** | **5,9** | **3,3** | **Sección K** |
| 64 | Servicios financieros, excepto seguros y fondos de pensiones | 0,0 | 0,0 | 11,7 | 6,4 | 64 |
| 65 | Seguros, reaseguros y fondos de pensiones, excepto Seguridad Social obligatoria | 0,0 | 0,0 | 0,0 | 0,0 | 65 |
| 66 | Actividades auxiliares a los servicios financieros y a los seguros | 0,0 | 0,0 | 0,0 | 0,0 | 66 |
| **Sección L** | **ACTIVIDADES INMOBILIARIAS** | **0,0** | **0,0** | **11,9** | **5,4** | **Sección L** |
| 68 | Actividades inmobiliarias | 0,0 | 0,0 | 11,9 | 5,4 | 68 |
| **Sección M** | **ACTIVIDADES PROFESIONALES, CIENTÍFICAS Y TÉCNICAS** | **3,4** | **0,0** | **8,7** | **6,2** | **Sección M** |
| 69 | Actividades jurídicas y de contabilidad | 9,0 | 0,0 | 5,4 | 6,0 | 69 |
| 70 | Actividades de las sedes centrales; actividades de consultoría de gestión empresarial | 0,0 | 0,0 | 21,7 | 12,3 | 70 |
| 71 | Servicios técnicos de arquitectura e ingeniería; ensayos y análisis técnicos | 0,0 | 0,0 | 7,3 | 4,8 | 71 |
| 72 | Investigación y desarrollo | 0,0 | 0,0 | 15,2 | 11,3 | 72 |
| 73 | Publicidad y estudios de mercado | 0,0 | 0,0 | 0,0 | 0,0 | 73 |
| 74 | Otras actividades profesionales, científicas y técnicas | 0,0 | 0,0 | 0,0 | 0,0 | 74 |
| 75 | Actividades veterinarias | 0,0 | 0,0 | 60,5 | 30,4 | 75 |
| **Sección N** | **ACTIVIDADES ADMINISTRATIVAS Y SERVICIOS AUXILIARES** | **7,1** | **20,5** | **10,1** | **10,3** | **Sección N** |
| 77 | Actividades de alquiler | 0,0 | 0,0 | 0,0 | 0,0 | 77 |
| 78 | Actividades relacionadas con el empleo | 0,0 | 47,1 | 0,0 | 7,7 | 78 |
| 79 | Actividades de agencias de viajes, operadores turísticos, servicios de reservas y otros relacionados | 0,0 | 0,0 | 0,0 | 0,0 | 79 |
| 80 | Actividades de seguridad e investigación | 29,0 | 0,0 | 29,5 | 26,5 | 80 |
| 81 | Servicios a edificios y actividades de jardinería | 4,4 | 15,8 | 6,3 | 6,6 | 81 |
| 82 | Actividades administrativas de oficina y otras actividades auxiliares a las empresas | 15,2 | 0,0 | 23,0 | 19,5 | 82 |
| **Sección O** | **ADMINISTRACIÓN PÚBLICA Y DEFENSA; SEGURIDAD SOCIAL OBLIGATORIA** | **0,0** | **8,3** | **6,4** | **4,5** | **Sección O** |
| 84 | Administración Pública y defensa; Seguridad Social obligatoria | 0,0 | 8,3 | 6,4 | 4,5 | 84 |
| **Sección P** | **EDUCACIÓN** | **3,0** | **0,0** | **3,3** | **2,8** | **Sección P** |
| 85 | Educación | 3,0 | 0,0 | 3,3 | 2,8 | 85 |
| **Sección Q** | **ACTIVIDADES SANITARIAS Y DE SERVICIOS SOCIALES** | **12,9** | **0,0** | **4,7** | **7,0** | **Sección Q** |
| 86 | Actividades sanitarias | 14,6 | 0,0 | 1,6 | 6,0 | 86 |
| 87 | Asistencia en establecimientos residenciales | 14,4 | 0,0 | 19,7 | 15,9 | 87 |
| 88 | Actividades de servicios sociales sin alojamiento | 0,0 | 0,0 | 0,0 | 0,0 | 88 |
| **Sección R** | **ACTIVIDADES ARTÍSTICAS, RECREATIVAS Y DE ENTRETENIMIENTO** | **0,0** | **0,0** | **10,6** | **5,6** | **Sección R** |
| 90 | Actividades de creación, artísticas y espectáculos | 0,0 | 0,0 | 0,0 | 0,0 | 90 |
| 91 | Actividades de bibliotecas, archivos, museos y otras actividades culturales | 0,0 | 0,0 | 0,0 | 0,0 | 91 |
| 92 | Actividades de juegos de azar y apuestas | 0,0 | 0,0 | 0,0 | 0,0 | 92 |
| 93 | Actividades deportivas, recreativas y de entretenimiento | 0,0 | 0,0 | 16,6 | 8,6 | 93 |
| **Sección S** | **OTROS SERVICIOS** | **5,1** | **0,0** | **3,7** | **3,8** | **Sección S** |
| 94 | Actividades asociativas | 0,0 | 0,0 | 0,0 | 0,0 | 94 |
| 95 | Reparación de ordenadores, efectos personales y artículos de uso doméstico | 0,0 | 0,0 | 0,0 | 0,0 | 95 |
| 96 | Otros servicios personales | 7,2 | 0,0 | 5,5 | 5,5 | 96 |
| **Sección T** | **ACTIVIDADES DE LOS HOGARES COMO EMPLEADORES Y COMO PRODUCTORES DE BIENES Y SERVICIOS PARA USO PROPIO** | **0,0** | **0,0** | **10,4** | **5,9** | **Sección T** |
| 97 | Actividades de los hogares como empleadores de personal doméstico | 0,0 | 0,0 | 10,4 | 5,9 | 97 |
| 98 | Actividades de los hogares como productores de bienes y servicios para uso propio | 0,0 | 0,0 | 0,0 | 0,0 | 98 |
| **Sección U** | **ACTIVIDADES DE ORGANIZACIONES Y ORGANISMOS EXTRATERRITORIALES** | **0,0** | **0,0** | **0,0** | **0,0** | **Sección U** |
| 99 | Actividades de organizaciones y organismos extraterritoriales | 0,0 | 0,0 | 0,0 | 0,0 | 99 |
| | | | | | | |
| | **OTROS SIN CLASIFICAR** | 0,0 | 0,0 | 0,0 | **0,0** | |
| | | | | | | |
| | **TOTAL** | **5,9** | **5,4** | **6,1** | **6,0** | |

## ÍNDICE DE INCIDENCIA DE LOS ACCIDENTES MORTALES IN ITINERE POR SECCIONES, EN LA COMUNITAT VALENCIANA Y SUS PROVINCIAS

Datos contabilizados según fecha de baja médica, correspondientes al periodo Interanual: mayo 2021 - abril 2022

Cuadro 15

| SECCIONES CNAE-2009 | | ÍNCIDE DE INCIDENCIA DE LOS ACCIDENTES MORTALES IN ITINERE | | | | |
|---|---|---|---|---|---|---|
| | | Provincia de Alicante | Provincia de Castellón | Provincia de Valencia | Comunitat Valenciana | CNAE-2009 |
| | | Total | Total | Total | Total | |
| Sección A | AGRICULTURA, GANADERÍA, SILVICULTURA Y PESCA | 0,00 | 0,00 | 3,71 | 1,86 | Sección A |
| Sección B | INDUSTRIAS EXTRACTIVAS | 0,00 | 0,00 | 0,00 | 0,00 | Sección B |
| Sección C | INDUSTRIA MANUFACTURERA | 0,00 | 0,00 | 0,00 | 0,00 | Sección C |
| Sección D | SUMINISTRO DE ENERGIA ELECTRICA, GAS, VAPOR Y AIRE ACONDICIONADO | 0,00 | 0,00 | 0,00 | 0,00 | Sección D |
| Sección E | SUMINISTRO DE AGUA, ACTIVIDADES DE SANEAMIENTO, GESTIÓN DE RESIDUOS Y DESCONTAMINACIÓN | 0,00 | 0,00 | 0,00 | 0,00 | Sección E |
| Sección F | CONSTRUCCIÓN | 0,00 | 0,00 | 2,97 | 1,47 | Sección F |
| Sección G | COMERCIO AL POR MAYOR Y AL POR MENOR; REPARACIÓN DE VEHÍCULOS DE MOTOR Y MOTOCICLETAS | 0,74 | 0,00 | 0,50 | 0,53 | Sección G |
| Sección H | TRANSPORTE Y ALMACENAMIENTO | 0,00 | 0,00 | 0,00 | 0,00 | Sección H |
| Sección I | HOSTELERÍA | 0,00 | 0,00 | 0,00 | 0,00 | Sección I |
| Sección J | INFORMACIÓN Y COMUNICACIONES | 0,00 | 0,00 | 0,00 | 0,00 | Sección J |
| Sección K | ACTIVIDADES FINANCIERAS Y DE SEGUROS | 0,00 | 0,00 | 0,00 | 0,00 | Sección K |
| Sección L | ACTIVIDADES INMOBILIARIAS | 0,00 | 0,00 | 0,00 | 0,00 | Sección L |
| Sección M | ACTIVIDADES PROFESIONALES, CIENTÍFICAS Y TÉCNICAS | 0,00 | 10,87 | 0,00 | 1,04 | Sección M |
| Sección N | ACTIVIDADES ADMINISTRATIVAS Y SERVICIOS AUXILIARES | 0,00 | 0,00 | 2,51 | 1,47 | Sección N |
| Sección O | ADMINISTRACIÓN PÚBLICA Y DEFENSA; SEGURIDAD SOCIAL OBLIGATORIA | 0,00 | 0,00 | 0,00 | 0,00 | Sección O |
| Sección P | EDUCACIÓN | 0,00 | 0,00 | 0,00 | 0,00 | Sección P |
| Sección Q | ACTIVIDADES SANITARIAS Y DE SERVICIOS SOCIALES | 0,00 | 5,56 | 0,00 | 0,63 | Sección Q |
| Sección R | ACTIVIDADES ARTÍSTICAS, RECREATIVAS Y DE ENTRETENIMIENTO | 0,00 | 0,00 | 0,00 | 0,00 | Sección R |
| Sección S | OTROS SERVICIOS | 0,00 | 0,00 | 0,00 | 0,00 | Sección S |
| Sección T | ACTIVIDADES DE LOS HOGARES COMO EMPLEADORES Y COMO PRODUCTORES DE BIENES Y SERVICIOS PARA USO PROPIO | 0,00 | 0,00 | 0,00 | 0,00 | Sección T |
| Sección U | ACTIVIDADES DE ORGANIZACIONES Y ORGANISMOS EXTRATERRITORIALES | 0,00 | 0,00 | 0,00 | 0,00 | Sección U |
| | | | | | | |
| | OTROS SIN CLASIFICAR | 0,00 | 0,00 | 0,00 | 0,00 | |
| | | | | | | |
| | TOTAL | 0,15 | 0,84 | 0,68 | 0,52 | |

## ÍNDICE DE INCIDENCIA DE LOS ACCIDENTES MORTALES IN ITINERE POR SECCIONES Y DIVISIONES, EN LA COMUNITAT VALENCIANA Y SUS PROVINCIAS

Datos contabilizados según fecha de baja médica, correspondientes al periodo Interanual: mayo 2021 - abril 2022

Cuadro 16

| SECCIONES Y DIVISIONES CNAE-2009 | | ÍNDICE DE INCIDENCIA DE LOS ACCIDENTES MORTALES IN ITINERE | | | | |
|---|---|---|---|---|---|---|
| | | Provincia de Alicante | Provincia de Castellón | Provincia de Valencia | Comunitat Valenciana | CNAE-2009 |
| | | Total | Total | Total | Total | |
| **Sección A** | **AGRICULTURA, GANADERÍA, SILVICULTURA Y PESCA** | **0,00** | **0,00** | **3,71** | **1,86** | **Sección A** |
| 01 | Agricultura, ganadería, caza y servicios relacionados con las mismas | 0,00 | 0,00 | 3,99 | 2,04 | 01 |
| 02 | Silvicultura y explotación forestal | 0,00 | 0,00 | 0,00 | 0,00 | 02 |
| 03 | Pesca y acuicultura | 0,00 | 0,00 | 0,00 | 0,00 | 03 |
| **Sección B** | **INDUSTRIAS EXTRACTIVAS** | **0,00** | **0,00** | **0,00** | **0,00** | **Sección B** |
| 05 | Extracción de antracita, hulla y lignito | 0,00 | 0,00 | 0,00 | 0,00 | 05 |
| 06 | Extracción de crudo de petróleo y gas natural | 0,00 | 0,00 | 0,00 | 0,00 | 06 |
| 07 | Extracción de minerales metálicos | 0,00 | 0,00 | 0,00 | 0,00 | 07 |
| 08 | Otras industrias extractivas | 0,00 | 0,00 | 0,00 | 0,00 | 08 |
| 09 | Actividades de apoyo a las industrias extractivas | 0,00 | 0,00 | 0,00 | 0,00 | 09 |
| **Sección C** | **INDUSTRIA MANUFACTURERA** | **0,00** | **0,00** | **0,00** | **0,00** | **Sección C** |
| 10 | Industria de la alimentación | 0,00 | 0,00 | 0,00 | 0,00 | 10 |
| 11 | Fabricación de bebidas | 0,00 | 0,00 | 0,00 | 0,00 | 11 |
| 12 | Industria del tabaco | 0,00 | 0,00 | 0,00 | 0,00 | 12 |
| 13 | Industria textil | 0,00 | 0,00 | 0,00 | 0,00 | 13 |
| 14 | Confección de prendas de vestir | 0,00 | 0,00 | 0,00 | 0,00 | 14 |
| 15 | Industria del cuero y del calzado | 0,00 | 0,00 | 0,00 | 0,00 | 15 |
| 16 | Industria de la madera y del corcho, excepto muebles; cestería y espartería | 0,00 | 0,00 | 0,00 | 0,00 | 16 |
| 17 | Industria del papel | 0,00 | 0,00 | 0,00 | 0,00 | 17 |
| 18 | Artes gráficas y reproducción de soportes grabados | 0,00 | 0,00 | 0,00 | 0,00 | 18 |
| 19 | Coquerías y refino de petróleo | 0,00 | 0,00 | 0,00 | 0,00 | 19 |
| 20 | Industria química | 0,00 | 0,00 | 0,00 | 0,00 | 20 |
| 21 | Fabricación de productos farmacéuticos | 0,00 | 0,00 | 0,00 | 0,00 | 21 |
| 22 | Fabricación de productos de caucho y plásticos | 0,00 | 0,00 | 0,00 | 0,00 | 22 |
| 23 | Fabricación de otros productos minerales no metálicos | 0,00 | 0,00 | 0,00 | 0,00 | 23 |
| 24 | Metalurgia; fabricación de productos de hierro, acero y ferroaleaciones | 0,00 | 0,00 | 0,00 | 0,00 | 24 |
| 25 | Fabricación de productos metálicos, excepto maquinaria y equipo | 0,00 | 0,00 | 0,00 | 0,00 | 25 |
| 26 | Fabricación de productos informáticos, electrónicos y ópticos | 0,00 | 0,00 | 0,00 | 0,00 | 26 |
| 27 | Fabricación de material y equipo eléctrico | 0,00 | 0,00 | 0,00 | 0,00 | 27 |
| 28 | Fabricación de maquinaria y equipo n.c.o.p. | 0,00 | 0,00 | 0,00 | 0,00 | 28 |
| 29 | Fabricación de vehículos de motor, remolques y semirremolques | 0,00 | 0,00 | 0,00 | 0,00 | 29 |
| 30 | Fabricación de otro material de transporte | 0,00 | 0,00 | 0,00 | 0,00 | 30 |
| 31 | Fabricación de muebles | 0,00 | 0,00 | 0,00 | 0,00 | 31 |
| 32 | Otras industrias manufactureras | 0,00 | 0,00 | 0,00 | 0,00 | 32 |
| 33 | Reparación e instalación de maquinaria y equipo | 0,00 | 0,00 | 0,00 | 0,00 | 33 |
| **Sección D** | **SUMINISTRO DE ENERGIA ELECTRICA, GAS, VAPOR Y AIRE ACONDICIONADO** | **0,00** | **0,00** | **0,00** | **0,00** | **Sección D** |
| 35 | Suministro de energía eléctrica, gas, vapor y aire acondicionado | 0,00 | 0,00 | 0,00 | 0,00 | 35 |
| **Sección F** | **CONSTRUCCIÓN** | **0,00** | **0,00** | **2,97** | **1,47** | **Sección F** |
| 41 | Construcción de edificios | 0,00 | 0,00 | 0,00 | 0,00 | 41 |
| 42 | Ingeniería civil | 0,00 | 0,00 | 0,00 | 0,00 | 42 |
| 43 | Actividades de construcción especializada | 0,00 | 0,00 | 4,93 | 2,50 | 43 |
| **Sección G** | **COMERCIO AL POR MAYOR Y AL POR MENOR; REPARACIÓN DE VEHÍCULOS DE MOTOR Y MOTOCICLETAS** | **0,74** | **0,00** | **0,50** | **0,53** | **Sección G** |
| 45 | Venta y reparación de vehículos de motor y motocicletas | 0,00 | 0,00 | 0,00 | 0,00 | 45 |
| 46 | Comercio al por mayor e intermediarios del comercio, excepto de vehículos de motor y motocicletas | 2,45 | 0,00 | 1,34 | 1,51 | 46 |
| 47 | Comercio al por menor, excepto de vehículos de motor y motocicletas | 0,00 | 0,00 | 0,00 | 0,00 | 47 |
| **Sección H** | **TRANSPORTE Y ALMACENAMIENTO** | **0,00** | **0,00** | **0,00** | **0,00** | **Sección H** |
| 49 | Transporte terrestre y por tubería | 0,00 | 0,00 | 0,00 | 0,00 | 49 |
| 50 | Transporte marítimo y por vías navegables interiores | 0,00 | 0,00 | 0,00 | 0,00 | 50 |
| 51 | Transporte aéreo | 0,00 | 0,00 | 0,00 | 0,00 | 51 |
| 52 | Almacenamiento y actividades anexas al transporte | 0,00 | 0,00 | 0,00 | 0,00 | 52 |
| 53 | Actividades postales y de correos | 0,00 | 0,00 | 0,00 | 0,00 | 53 |
| **Sección I** | **HOSTELERÍA** | **0,00** | **0,00** | **0,00** | **0,00** | **Sección I** |
| 55 | Servicios de alojamiento | 0,00 | 0,00 | 0,00 | 0,00 | 55 |
| 56 | Servicios de comidas y bebidas | 0,00 | 0,00 | 0,00 | 0,00 | 56 |

| CNAE-2009 | ACCIDENTES MORTALES - SECCIONES Y DIVISIONES | Provincia de Alicante | Provincia de Castellón | Provincia de Valencia | Comunitat Valenciana | CNAE-2009 Cuadro 10 |
|---|---|---|---|---|---|---|
| | | Total | Total | Total | Total | |
| **Sección J** | **INFORMACIÓN Y COMUNICACIONES** | **0,00** | **0,00** | **0,00** | **0,00** | **Sección J** |
| 58 | Edición | 0,00 | 0,00 | 0,00 | 0,00 | 58 |
| 59 | Actividades cinematográficas, de vídeo y de televisión, grabación de sonido y edición musical | 0,00 | 0,00 | 0,00 | 0,00 | 59 |
| 60 | Actividades de programación y emisión de radio y televisión | 0,00 | 0,00 | 0,00 | 0,00 | 60 |
| 61 | Telecomunicaciones | 0,00 | 0,00 | 0,00 | 0,00 | 61 |
| 62 | Programación, consultoría y otras actividades relacionadas con la informática | 0,00 | 0,00 | 0,00 | 0,00 | 62 |
| 63 | Servicios de información | 0,00 | 0,00 | 0,00 | 0,00 | 63 |
| **Sección K** | **ACTIVIDADES FINANCIERAS Y DE SEGUROS** | **0,00** | **0,00** | **0,00** | **0,00** | **Sección K** |
| 64 | Servicios financieros, excepto seguros y fondos de pensiones | 0,00 | 0,00 | 0,00 | 0,00 | 64 |
| 65 | Seguros, reaseguros y fondos de pensiones, excepto Seguridad Social obligatoria | 0,00 | 0,00 | 0,00 | 0,00 | 65 |
| 66 | Actividades auxiliares a los servicios financieros y a los seguros | 0,00 | 0,00 | 0,00 | 0,00 | 66 |
| **Sección L** | **ACTIVIDADES INMOBILIARIAS** | **0,00** | **0,00** | **0,00** | **0,00** | **Sección L** |
| 68 | Actividades inmobiliarias | 0,00 | 0,00 | 0,00 | 0,00 | 68 |
| **Sección M** | **ACTIVIDADES PROFESIONALES, CIENTÍFICAS Y TÉCNICAS** | **0,00** | **10,87** | **0,00** | **1,04** | **Sección M** |
| 69 | Actividades jurídicas y de contabilidad | 0,00 | 0,00 | 0,00 | 0,00 | 69 |
| 70 | Actividades de las sedes centrales; actividades de consultoría de gestión empresarial | 0,00 | 0,00 | 0,00 | 0,00 | 70 |
| 71 | Servicios técnicos de arquitectura e ingeniería; ensayos y análisis técnicos | 0,00 | 51,02 | 0,00 | 4,84 | 71 |
| 72 | Investigación y desarrollo | 0,00 | 0,00 | 0,00 | 0,00 | 72 |
| 73 | Publicidad y estudios de mercado | 0,00 | 0,00 | 0,00 | 0,00 | 73 |
| 74 | Otras actividades profesionales, científicas y técnicas | 0,00 | 0,00 | 0,00 | 0,00 | 74 |
| 75 | Actividades veterinarias | 0,00 | 0,00 | 0,00 | 0,00 | 75 |
| **Sección N** | **ACTIVIDADES ADMINISTRATIVAS Y SERVICIOS AUXILIARES** | **0,00** | **0,00** | **2,51** | **1,47** | **Sección N** |
| 77 | Actividades de alquiler | 0,00 | 0,00 | 0,00 | 0,00 | 77 |
| 78 | Actividades relacionadas con el empleo | 0,00 | 0,00 | 0,00 | 0,00 | 78 |
| 79 | Actividades de agencias de viajes, operadores turísticos, servicios de reservas y otros relacionados | 0,00 | 0,00 | 0,00 | 0,00 | 79 |
| 80 | Actividades de seguridad e investigación | 0,00 | 0,00 | 0,00 | 0,00 | 80 |
| 81 | Servicios a edificios y actividades de jardinería | 0,00 | 0,00 | 3,15 | 1,64 | 81 |
| 82 | Actividades administrativas de oficina y otras actividades auxiliares a las empresas | 0,00 | 0,00 | 5,75 | 3,91 | 82 |
| **Sección O** | **ADMINISTRACIÓN PÚBLICA Y DEFENSA; SEGURIDAD SOCIAL OBLIGATORIA** | **0,00** | **0,00** | **0,00** | **0,00** | **Sección O** |
| 84 | Administración Pública y defensa; Seguridad Social obligatoria | 0,00 | 0,00 | 0,00 | 0,00 | 84 |
| **Sección P** | **EDUCACIÓN** | **0,00** | **0,00** | **0,00** | **0,00** | **Sección P** |
| 85 | Educación | 0,00 | 0,00 | 0,00 | 0,00 | 85 |
| **Sección Q** | **ACTIVIDADES SANITARIAS Y DE SERVICIOS SOCIALES** | **0,00** | **5,56** | **0,00** | **0,63** | **Sección Q** |
| 86 | Actividades sanitarias | 0,00 | 7,55 | 0,00 | 0,85 | 86 |
| 87 | Asistencia en establecimientos residenciales | 0,00 | 0,00 | 0,00 | 0,00 | 87 |
| 88 | Actividades de servicios sociales sin alojamiento | 0,00 | 0,00 | 0,00 | 0,00 | 88 |
| **Sección R** | **ACTIVIDADES ARTÍSTICAS, RECREATIVAS Y DE ENTRETENIMIENTO** | **0,00** | **0,00** | **0,00** | **0,00** | **Sección R** |
| 90 | Actividades de creación, artísticas y espectáculos | 0,00 | 0,00 | 0,00 | 0,00 | 90 |
| 91 | Actividades de bibliotecas, archivos, museos y otras actividades culturales | 0,00 | 0,00 | 0,00 | 0,00 | 91 |
| 92 | Actividades de juegos de azar y apuestas | 0,00 | 0,00 | 0,00 | 0,00 | 92 |
| 93 | Actividades deportivas, recreativas y de entretenimiento | 0,00 | 0,00 | 0,00 | 0,00 | 93 |
| **Sección S** | **OTROS SERVICIOS** | **0,00** | **0,00** | **0,00** | **0,00** | **Sección S** |
| 94 | Actividades asociativas | 0,00 | 0,00 | 0,00 | 0,00 | 94 |
| 95 | Reparación de ordenadores, efectos personales y artículos de uso doméstico | 0,00 | 0,00 | 0,00 | 0,00 | 95 |
| 96 | Otros servicios personales | 0,00 | 0,00 | 0,00 | 0,00 | 96 |
| **Sección T** | **ACTIVIDADES DE LOS HOGARES COMO EMPLEADORES Y COMO PRODUCTORES DE BIENES Y SERVICIOS PARA USO PROPIO** | **0,00** | **0,00** | **0,00** | **0,00** | **Sección T** |
| 97 | Actividades de los hogares como empleadores de personal doméstico | 0,00 | 0,00 | 0,00 | 0,00 | 97 |
| 98 | Actividades de los hogares como productores de bienes y servicios para uso propio | 0,00 | 0,00 | 0,00 | 0,00 | 98 |
| **Sección U** | **ACTIVIDADES DE ORGANIZACIONES Y ORGANISMOS EXTRATERRITORIALES** | **0,00** | **0,00** | **0,00** | **0,00** | **Sección U** |
| 99 | Actividades de organizaciones y organismos extraterritoriales | 0,00 | 0,00 | 0,00 | 0,00 | 99 |
| | | | | | | |
| | **OTROS SIN CLASIFICAR** | 0,00 | 0,00 | 0,00 | 0,00 | |
| | | | | | | |
| | **TOTAL** | **0,15** | **0,84** | **0,68** | **0,52** | |

# INVASSAT

Institut Valencià de Seguretat i Salut en el Treball

**www.invassat.gva.es**

secretaria.invassat@gva.es

GENERALITAT VALENCIANA

Conselleria d'Economia Sostenible, Sectors Productius, Comerç i Treball