



# ***ESTADÍSTIQUES DE L'INVASSAT***

Accidentes de  
trabajo en la  
Comunitat  
Valenciana

Marzo 2021 /  
Febrero 2022

**Título:** *Estadísticas de accidentes de trabajo en la Comunitat Valenciana : marzo 2021 - febrero 2022*

**Autor:** Jorge Cervera Boada, José Ignacio Villarroya Bayarri y Miguel Poquet Peiró. Servicio de Programas de Actuación y Estadística.

**Edición:** abril 2022

**Identificador:** EA01-220402

Institut Valencià de Seguretat i Salut en el Treball (INVASSAT)  
C/ València, 32. 46100 Burjassot  
[www.invassat.gva.es](http://www.invassat.gva.es)



**GENERALITAT  
VALENCIANA**

**INVASSAT**  
Institut Valencià de  
Seguretat i Salut en el Treball

**Para citar este documento:**

INSTITUT VALENCIÀ DE SEGURETAT I SALUT EN EL TREBALL (INVASSAT).  
*Estadísticas de accidentes de trabajo en la Comunitat Valenciana : marzo 2021 - febrero 2022* [en línea]. Jorge Cervera Boada, José Ignacio Villarroya Bayarri, Miguel Poquet Peiró, coaut. Burjassot: INVASSAT, 2022. 74 p.  
[Consulta: dd.mm.aaaa]. Disponible en XXXX. (EA01-220402)

**Fuentes:**

Datos sobre accidentes de trabajo en jornada de trabajo e in itinere extraídos de la consulta de la aplicación Delt@. Ministerio de Trabajo y Economía Social.  
Datos de personas trabajadoras expuestas, Ministerio de Trabajo y Economía Social.

Versión 01

## INDICE

<b>Metodología y observaciones al Informe Provisional de Accidentes con baja en Jornada de Trabajo</b>	<b>Pág. 4</b>
<b>Informe provisional de Estadísticas de Accidentes con baja en Jornada de Trabajo contabilizados por fecha de baja médica</b>	<b>Pág. 5</b>
Informe resumen de accidentes con baja en jornada de trabajo en la Comunitat Valenciana. Por fecha de baja médica.	Pág. 6
Informe resumen de accidentes con baja en jornada de trabajo en Alicante. Por fecha de baja médica.	Pág. 8
Informe resumen de accidentes con baja en jornada de trabajo en Castellón. Por fecha de baja médica.	Pág. 10
Informe resumen de accidentes con baja en jornada de trabajo en Valencia. Por fecha de baja médica.	Pág. 12
Cuadro 1 Total de accidentes con baja en jornada de trabajo por sectores económicos en la Comunitat Valenciana. Por fecha de baja médica.	Pág. 14
Cuadro 2 Total de accidentes con baja en jornada de trabajo por sectores económicos en la provincia de Alicante . Por fecha de baja médica.	Pág. 15
Cuadro 3 Total de accidentes con baja en jornada de trabajo por sectores económicos en la provincia de Castellón. Por fecha de baja médica.	Pág. 16
Cuadro 4 Total de accidentes con baja en jornada de trabajo por sectores económicos en la provincia de Valencia. Por fecha de baja médica.	Pág. 17
Cuadro 5 Total de accidentes con baja en jornada de trabajo por secciones en la Comunitat Valenciana y sus provincias.	Pág. 18
Cuadro 6 Total de accidentes con baja en jornada de trabajo por divisiones en la Comunitat Valenciana y sus provincias.	Pág. 19
Cuadro 7 Accidentes graves en jornada de trabajo por secciones en la Comunitat Valenciana y sus provincias.	Pág. 21
Cuadro 8 Accidentes graves en jornada de trabajo por divisiones en la Comunitat Valenciana y sus provincias.	Pág. 22
Cuadro 9 Accidentes mortales en jornada de trabajo por secciones en la Comunitat Valenciana y sus provincias.	Pág. 24
Cuadro 10 Accidentes mortales en jornada de trabajo por divisiones en la Comunitat Valenciana y sus provincias.	Pág. 25
Cuadro 11 Índice de incidencia del total de accidentes con baja en jornada de trabajo por secciones en la Comunitat Valenciana y sus provincias.	Pág. 27
Cuadro 12 Índice de incidencia del total de accidentes con baja en jornada de trabajo por divisiones en la Comunitat Valenciana y sus provincias.	Pág. 28
Cuadro 13 Índice de incidencia de los accidentes graves en jornada de trabajo por secciones en la Comunitat Valenciana y sus provincias.	Pág. 30
Cuadro 14 Índice de incidencia de los accidentes graves en jornada de trabajo por divisiones en la Comunitat Valenciana y sus provincias.	Pág. 31
Cuadro 15 Índice de incidencia de los accidentes mortales en jornada de trabajo por secciones en la Comunitat Valenciana y sus provincias.	Pág. 33
Cuadro 16 Índice de incidencia de los accidentes mortales en jornada de trabajo por divisiones en la Comunitat Valenciana y sus provincias.	Pág. 34
Cuadro 17 Accidentes mortales según clasificación (no traumáticos, traumáticos tráfico, resto traumáticos ) de la Comunitat Valenciana y provincias.	Pág. 36
Cuadro 18 Evolución del total de accidentes mortales de la Comunitat Valenciana y provincias según clasificación, respecto al periodo interanual anterior.	Pág. 38
Cuadro 19 Accidentes mortales traumáticos en jornada de trabajo, excluidos no traumáticos y asociados al tráfico. Según agrupación de códigos de forma del accidente. Comunitat Valenciana.	Pág. 39
Cuadro 20 Accidentes mortales traumáticos en jornada de trabajo, excluidos no traumáticos y asociados al tráfico. Según agrupación de códigos de forma del accidente. Provincia de Alicante.	Pág. 41
Cuadro 21 Accidentes mortales traumáticos en jornada de trabajo, excluidos no traumáticos y asociados al tráfico. Según agrupación de códigos de forma del accidente. Provincia de Castellón.	Pág. 43
Cuadro 22 Accidentes mortales traumáticos en jornada de trabajo, excluidos no traumáticos y asociados al tráfico. Según agrupación de códigos de forma del accidente. Provincia de Valencia.	Pág. 45
Cuadro 23 Accidentes mortales traumáticos en jornada de trabajo, excluidos no traumáticos y asociados al tráfico según la forma del accidente o del contacto que produjo la lesión. Comunitat Valenciana y provincias.	Pág. 47
<hr/>	
<b>Informe provisional de Estadísticas de Accidentes In Itinere contabilizados por fecha de baja médica</b>	<b>Pág. 48</b>
Informe resumen de accidentes in itinere en la Comunitat Valenciana. Por fecha de baja médica.	Pág. 49
Informe resumen de accidentes in itinere en Alicante. Por fecha de baja médica.	Pág. 50
Informe resumen de accidentes in itinere en Castellón. Por fecha de baja médica.	Pág. 51
Informe resumen de accidentes in itinere en Valencia. Por fecha de baja médica.	Pág. 52
Cuadro 1 Total de accidentes in itinere por sectores económicos en la Comunitat Valenciana.	Pág. 53
Cuadro 2 Total de accidentes in itinere por sectores económicos en la provincia de Alicante.	Pág. 54
Cuadro 3 Total de accidentes in itinere por sectores económicos en la provincia de Castellón.	Pág. 55
Cuadro 4 Total de accidentes in itinere por sectores económicos en la provincia de Valencia.	Pág. 56
Cuadro 5 Total de accidentes in itinere por secciones en la Comunitat Valenciana y sus provincias.	Pág. 57
Cuadro 6 Total de accidentes in itinere por divisiones en la Comunitat Valenciana y sus provincias.	Pág. 58
Cuadro 7 Accidentes graves in itinere por secciones en la Comunitat Valenciana y sus provincias.	Pág. 60
Cuadro 8 Accidentes graves in itinere por divisiones en la Comunitat Valenciana y sus provincias.	Pág. 61
Cuadro 9 Accidentes mortales in itinere por secciones en la Comunitat Valenciana y sus provincias.	Pág. 62
Cuadro 10 Accidentes mortales in itinere por secciones y divisiones en la Comunitat Valenciana y sus provincias.	Pág. 64
Cuadro 11 Índice de incidencia del total de accidentes in itinere por secciones en la Comunitat Valenciana y sus provincias.	Pág. 66
Cuadro 12 Índice de incidencia del total de accidentes in itinere por divisiones en la Comunitat Valenciana y sus provincias.	Pág. 67
Cuadro 13 Índice de incidencia de los accidentes graves in itinere por secciones en la Comunitat Valenciana y sus provincias.	Pág. 69
Cuadro 14 Índice de incidencia de los accidentes graves in itinere por divisiones en la Comunitat Valenciana y sus provincias.	Pág. 70
Cuadro 15 Índice de incidencia de los accidentes mortales in itinere por secciones en la Comunitat Valenciana y sus provincias.	Pág. 72
Cuadro 16 Índice de incidencia de los accidentes mortales in itinere por divisiones en la Comunitat Valenciana y sus provincias.	Pág. 73

## **Metodología y observaciones al Informe Provisional de Accidentes con baja en Jornada de Trabajo**

Los informes provisionales interanuales (12 meses) de los accidentes con baja en jornada de trabajo e Itinere que se han publicado todos los meses en la web del INVASSAT, hasta diciembre de 2012, fueron realizados con datos del sistema Delt@ según la fecha de recepción de los partes de accidente.

A partir de enero de 2013 se efectúa un cambio metodológico, realizándose este mismo informe con datos del sistema Delt@, pero por fecha de baja médica.

Sin embargo, los informes provisionales interanuales de accidentes y los análisis que se efectúan, se comenzaron a elaborar, a partir de enero de 2013, por fecha de baja médica, que ya utilizábamos en los índices de referencia en los planes de actuación contra la siniestralidad laboral en las empresas de la Comunitat Valenciana, por recoger mejor los casos que han sucedido durante el periodo analizado.

Los accidentes mortales se revisan detalladamente uno a uno, corrigiéndose las codificaciones erróneas que puedan encontrarse.

### **Informe Provisional Interanual**

Accidentes con baja en Jornada de Trabajo y Accidentes Itinere, según gravedad.

Periodo analizado: marzo 2021 - febrero 2022 (12 meses)

Comunitat Valenciana y Provincias.

### **DATOS PROVISIONALES**

Consulta al sistema Delt@ en fecha 22-03-2022; sin pluriempleados y por fecha de baja médica. Se incluyen los accidentes recepcionados en el periodo de referencia.

Para calcular la evolución se efectúa una nueva consulta al sistema Delt@ en fecha 22-03-2022, también sin pluriempleados y que corresponde al mismo periodo, pero del año anterior.

### **OBSERVACIONES**

El número de trabajadores expuestos procede de los datos facilitados, con carácter mensual, para cada una de las provincias de Alicante, Castellón y Valencia, por la Subdirección General de Estadística del Ministerio de Empleo y Seguridad Social a través de la Gerencia Informática de la Seguridad Social -Servicio de Aplicación y Protección Social- y el Servicio de Estadísticas de Siniestralidad Laboral.

Los trabajadores expuestos corresponden a los afiliados a fin de mes a la Seguridad Social, en aquellos regímenes que tienen cubiertas específicamente las contingencias profesionales de accidentes de trabajo y enfermedades profesionales:

Régimen General y Minería del Carbón, Régimen Especial Agrario, Régimen Especial del Mar, Sistema especial de Empleados de Hogar (a partir de enero de 2012) y Trabajadores del Régimen Especial de Autónomos que hayan optado por la cobertura de contingencias profesionales (a partir de agosto de 2006).

Para el cálculo del número de trabajadores expuestos en cada provincia, se obtiene la media aritmética de los 12 meses que abarca el periodo. El número de trabajadores expuestos de la Comunitat Valenciana es la suma de las medias obtenidas en cada una de las tres provincias.

Para el cálculo de estas medias aritméticas, se tienen en cuenta las cifras decimales correspondientes, mientras que para la presentación de los resultados, se obvian dichos decimales realizándose el redondeo correspondiente. Esto puede suponer que la suma del número de trabajadores de las tres provincias no coincida con el número de trabajadores de la Comunitat Valenciana. De este mismo modo puede suceder con el cálculo al hallar la media aritmética del número de trabajadores expuestos por sectores económicos.

Se debe tener en cuenta que a partir del 1 de enero de 2019:

- Dejan de incluirse los cuidadores no profesionales (aproximadamente 1.000 afiliados en enero 2019).

- La cobertura por contingencias profesionales es obligatoria en el RETA con carácter general (de acuerdo a lo establecido en el Real Decreto-ley 28/2018, de 28 de diciembre, si bien la citada norma recoge colectivos excepcionados dentro del RETA para los que persiste la cobertura voluntaria) lo que supone un incremento aproximado de unos 330.000 afiliados en enero 2019 en la Comunitat Valenciana.

- Se produce un cambio en la definición de accidente mortal, se contabilizan como accidentes mortales todos los fallecimientos a consecuencia de un accidente de trabajo que se produzcan en el plazo de un año desde la fecha del accidente, independientemente de su gravedad inicial. Esta nueva definición, que amplía el concepto que se venía utilizando hasta ahora, se adapta a las recomendaciones de la Organización Internacional del Trabajo (OIT). También, esta definición es la que se utiliza en la Estadística Europea de Accidentes de Trabajo que publica EUROSTAT. La definición utilizada hasta el 2018, consideraba como accidente mortal, a los efectos de esta estadística, el accidente de trabajo para el que las lesiones producidas constan como mortales en el parte de accidente de trabajo.

Debido a la pandemia por COVID-19, desde marzo de 2020, diversos sectores se han visto afectados por Expedientes de Regulación Temporal de Empleo (ERTES). Esta situación de estado de alta como personal activo, sin estar expuesto a situaciones o actividades laborales, ha generado una no homogeneidad de las series. Por ello, pueden existir algunos valores absolutos e índices de incidencia de algunos sectores productivos que no son comparables a situaciones anteriores o posteriores hasta que se vuelva a la situación de normalidad.

Estas circunstancias hacen que se produzca una ruptura de las series.



# **ESTADÍSTIQUES DE L'INVASSAT**

Accidentes de trabajo en  
la Comunitat Valenciana

Marzo 2021 / Febrero 2022

## **Sección I**

**Informe  
provisional de  
estadísticas de  
accidentes de  
trabajo en  
jornada de  
trabajo (por  
fecha de baja  
médica)**

**Evolución respecto al año  
anterior**

## **INFORME RESUMEN DE ACCIDENTES CON BAJA EN JORNADA DE TRABAJO**

### **Comunitat Valenciana**

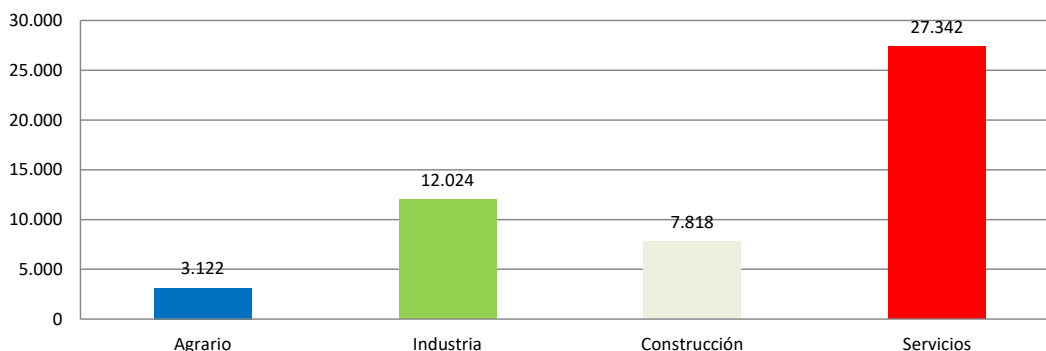
Periodo: marzo 2021 - febrero 2022 (12 meses)

Por fecha de baja médica

### **Accidentes con baja en jornada de trabajo**

En el periodo considerado, en la Comunitat Valenciana se registraron un total de 50.306 accidentes con baja en jornada de trabajo, con un aumento de 5.219 casos en relación con el mismo periodo del año anterior y que representa un incremento del 11,6%.

En lo que respecta a los sectores, la distribución del total de los accidentes es la siguiente: el sector Agrario con 3.122 casos representa un 6,2%, la Industria con 12.024 casos representa un 23,9%, la Construcción con 7.818 casos representa un 15,5% y los Servicios con 27.342 casos representa un 54,4%.



El índice de incidencia del total de accidentes con baja en jornada de trabajo fue de 2.635,6 casos por cada cien mil trabajadores expuestos, con un incremento del 7,0%.

Por sectores, el índice de incidencia se distribuye de la siguiente manera: el Agrario es 5.772,9; la Industria es 4.149,5; la Construcción es 5.800,3 y el de Servicios es 1.911,9.

### **Población expuesta al riesgo**

En el periodo considerado, la población expuesta al riesgo fue de 1.908.701 trabajadores, un 4,3% más que en el mismo periodo interanual anterior.

### **Accidentes graves**

Los accidentes graves fueron 371 casos, con un aumento de 14 casos que representa un incremento del 3,9%.

El índice de incidencia de los accidentes graves fue de 19,4 casos por cada cien mil trabajadores expuestos, con una reducción del 0,4%.

Por sectores, en los accidentes graves, el índice de incidencia se distribuye de la siguiente manera por cada cien mil trabajadores: el sector Agrario es 29,6; la Industria es 32,4; la Construcción es 74,9 y los Servicios es 11,2.

### **Accidentes mortales**

Los accidentes mortales fueron 63 casos, con un aumento de 4 casos que representa un incremento del 6,8%.

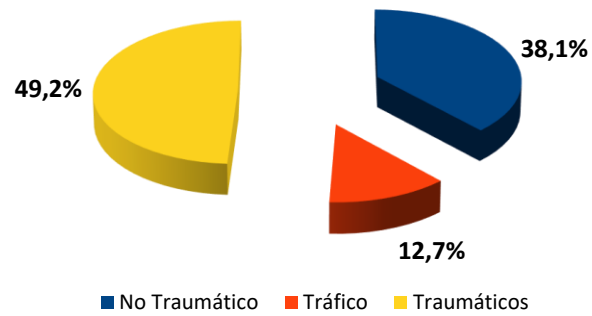
El índice de incidencia de los accidentes mortales fue de 3,3 casos por cada cien mil trabajadores expuestos, con un incremento del 2,4%.

Por sectores, en los accidentes mortales, el índice de incidencia se distribuye de la siguiente manera por cada cien mil trabajadores: el sector Agrario es 7,4; la Industria es 6,2; la Construcción es 5,9 y los Servicios es 2,3.

La sección de Transporte y almacenamiento con 15 casos (23,8%), ocupa el primer lugar; la sección de Industria manufacturera con 14 casos (22,2%), ocupa el segundo lugar y la sección de Construcción con 8 casos (12,7%), ocupa el tercer lugar.

Estas 3 secciones económicas representan el 58,7% del total de los casos.

De los 63 casos registrados, 24, es decir, el 38,1% de los casos, fueron patologías no traumáticas (accidentes cardiovasculares), 8 casos, es decir, el 12,7% fueron accidentes asociados al tráfico y el resto, es decir, 31 casos, fueron accidentes traumáticos y representan el 49,2%.



De los accidentes traumáticos, 10 casos (32,3%) fueron FORMAS 30-39 (Aplastamiento sobre o contra un objeto inmóvil), 8 casos (25,8%) fueron FORMAS 40-49 (Choque o golpe contra objeto en movimiento, colisión), 8 casos (25,8%) fueron FORMAS 60-69 (Quedar atrapado, ser aplastado, sufrir amputación), 3 casos (9,7%) fueron FORMAS 20-29 (Ahogamiento, quedar sepultado, quedar envuelto), 1 caso (3,2%) fue FORMAS 50-59 (Contacto con "Agente Material" Cortante, Punzante, Duro, Rugoso) y 1 caso (3,2%) fue FORMAS 00 (Ninguna información).

En cuanto a la evolución del total de accidentes mortales en jornada de trabajo según su clasificación con respecto al periodo interanual anterior, los accidentes no traumáticos han experimentado un aumento de 5 casos (26,3%), los accidentes asociados al tráfico han experimentado un aumento de 1 caso (14,3%) y los accidentes traumáticos han experimentado un descenso de 2 casos (-6,1%).

## **INFORME RESUMEN DE ACCIDENTES CON BAJA EN JORNADA DE TRABAJO**

### **Provincia de Alicante**

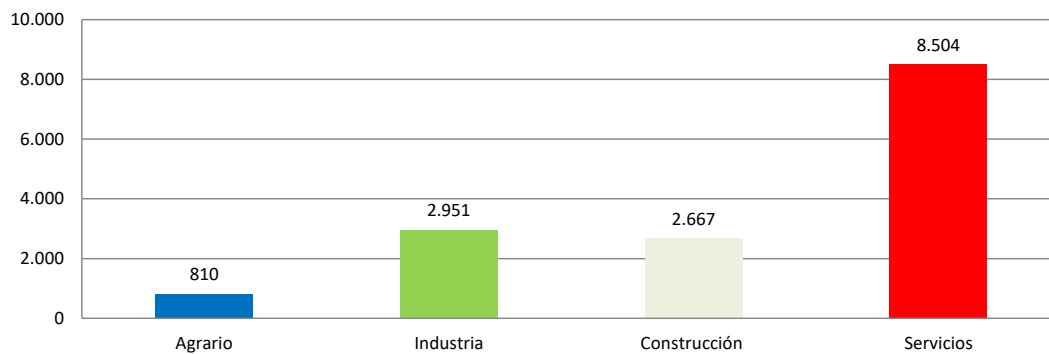
Periodo: marzo 2021 - febrero 2022 (12 meses)

Por fecha de baja médica

### **Accidentes con baja en jornada de trabajo**

En el periodo considerado, en la provincia de Alicante se registraron un total de 14.932 accidentes con baja en jornada de trabajo, con un aumento de 1479 casos en relación con el mismo periodo del año anterior y que representa un incremento del 11,0%.

En lo que respecta a los sectores, la distribución del total de los accidentes es la siguiente: el sector Agrario con 810 casos representa un 5,4%, la Industria con 2.951 casos representa un 19,8%, la Construcción con 2.667 casos representa un 17,9% y los Servicios con 8.504 casos representa un 57%.



El índice de incidencia del total de accidentes con baja en jornada de trabajo fue de 2.290,7 casos por cada cien mil trabajadores expuestos, con un incremento del 6,0%.

Por sectores, el índice de incidencia se distribuye de la siguiente manera: el Agrario es 4.834,4; la Industria es 3.378,5; la Construcción es 5.179,3 y el de Servicios es 1.713,7.

### **Población expuesta al riesgo**

En el periodo considerado, la población expuesta al riesgo fue de 651.842 trabajadores, un 4,7% más que en el mismo periodo interanual anterior.

### **Accidentes graves**

Los accidentes graves fueron 112 casos, con un aumento de 1 caso que representan un incremento del 0,9%.

El índice de incidencia de los accidentes graves fue de 17,2 casos por cada cien mil trabajadores expuestos, con una reducción del 3,7%.

Por sectores, en los accidentes graves, el índice de incidencia se distribuye de la siguiente manera por cada cien mil trabajadores: el sector Agrario es 35,8; Industria es 25,2; la Construcción es 79,6 y los Servicios es 8,7.

### **Accidentes mortales**

Los accidentes mortales fueron 13 casos, con una disminución de 5 casos que representa una reducción del 27,8%.

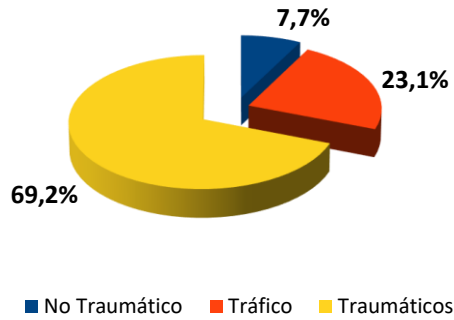
El índice de incidencia de los accidentes mortales fue de 2,0 casos por cada cien mil trabajadores expuestos, con una reducción del 31,0%.

Por sectores, en los accidentes mortales, el índice de incidencia se distribuye de la siguiente manera por cada cien mil trabajadores: el sector Agrario es nulo; Industria es 3,4; la Construcción es 7,8 y los Servicios es 1,2.

La sección de Construcción con 4 casos (30,8%), ocupa el primer lugar; la sección de Transporte y almacenamiento, con 3 casos (23,1%), ocupa el segundo lugar; la secciones de Suministro de agua, actividades de saneamiento, gestión de residuos y descontaminación y Otros servicios con 2 casos (15,4%) cada una, ocupan el tercer lugar.

Estas 4 secciones económicas representan el 84,7% del total de los casos.

De los 13 casos registrados, 1, es decir, el 7,7% de los casos, fueron patologías no traumáticas (accidentes cardiovasculares), hubo 3 casos de accidentes asociados al tráfico (23,1%) y el resto, es decir, 9 casos, fueron accidentes traumáticos y representan el 69,2%.



De éstos últimos, 3 casos (33,3%) fueron FORMAS 40-49 (Choque o golpe contra objeto en movimiento, colisión), 3 casos (33,3%) fueron FORMAS 60-69 (Quedar atrapado, ser aplastado, sufrir amputación), 2 casos (22,2%) fueron FORMAS 30-39 (Aplastamiento sobre o contra un objeto inmóvil) y 1 caso (11,1%) fue FORMAS 00 (Ninguna información).

En cuanto a la evolución del total de accidentes mortales en jornada de trabajo según su clasificación con respecto al periodo interanual anterior, los accidentes no traumáticos han experimentado un descenso de 5 casos (-83,33%), los accidentes traumáticos asociados al tráfico han experimentado un aumento de 1 caso (50%), y el resto de traumáticos han experimentado un descenso de 1 caso (-10%).

## **INFORME RESUMEN DE ACCIDENTES CON BAJA EN JORNADA DE TRABAJO**

### **Provincia de Castellón**

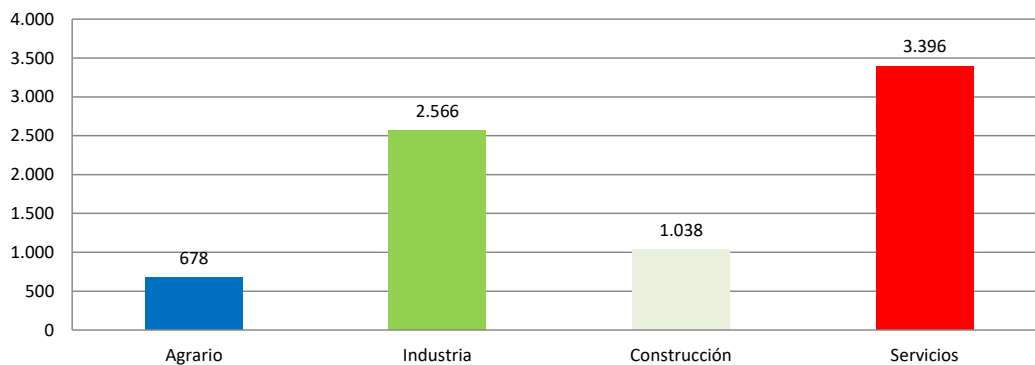
Periodo: marzo 2021 - febrero 2022 (12 meses)

Por fecha de baja médica

### **Accidentes con baja en jornada de trabajo**

En el periodo considerado, en la provincia de Castellón se registraron un total de 7.678 accidentes con baja en jornada de trabajo, con un aumento de 969 casos en relación con el mismo periodo del año anterior y que representa un incremento del 14,4%.

En lo que respecta a los sectores, la distribución del total de los accidentes es la siguiente: el sector Agrario con 678 casos representa un 8,8%, la Industria con 2.566 casos representa un 33,4%, la Construcción con 1038 casos representa un 13,5% y los Servicios con 3.396 casos representan un 44,2%.



El índice de incidencia del total de accidentes con baja en jornada de trabajo fue de 3.240,5 casos por cada cien mil trabajadores expuestos, con un incremento del 9,1%.

Por sectores, el índice de incidencia se distribuye de la siguiente manera: el Agrario es 6.599,8; la Industria es 5.154,7; la Construcción es 6.316,9 y el de Servicios es 2.116,5.

### **Población expuesta al riesgo**

En el periodo considerado, la población expuesta al riesgo fue de 236.937 trabajadores, un 4,9% más que en el mismo periodo interanual anterior.

### **Accidentes graves**

Los accidentes graves fueron 48 casos, con un aumento de 4 casos que representan un incremento del 9,1%.

El índice de incidencia de los accidentes graves fue de 20,3 casos por cada cien mil trabajadores expuestos, con un incremento del 3,99%.

Por sectores, en los accidentes graves, el índice de incidencia se distribuye de la siguiente manera por cada cien mil trabajadores: el sector Agrario es nulo; Industria es 28,1; la Construcción es 91,3 y los Servicios es 11,8.

### **Accidentes mortales**

Los accidentes mortales fueron 17 casos, con un aumento de 13 casos que representa un incremento del 325,0%.

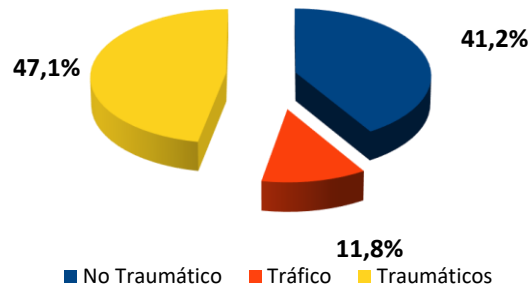
El índice de incidencia de los accidentes mortales fue de 7,2 casos por cada cien mil trabajadores expuestos, con un incremento del 305,1%.

Por sectores, en los accidentes mortales, el índice de incidencia se distribuye de la siguiente manera por cada cien mil trabajadores: el sector Agrario es 19,5; Industria es 14,1; la Construcción es 6,1 y los Servicios es 4,4.

La sección de Industria manufacturera con 7 casos (41,2%), ocupa el primer lugar; la sección de Transporte y almacenamiento con 4 casos (23,5%), ocupa el segundo lugar y la sección de Agricultura, ganadería, silvicultura y pesca con 2 casos (11,8%), ocupa el tercer lugar.

Estas 3 secciones representan el 76,5% del total de los casos.

De los 17 casos registrados, 7 casos (41,2%) fueron patologías no traumáticas, 2 caso (11,8%) fue accidentes asociados al tráfico y 8 casos fueron accidentes traumáticos y representan el 47,1%.



De éstos últimos, 3 casos (37,5%) fueron FORMAS 40-49 (Choque o golpe contra objeto en movimiento, colisión), 2 casos (25,0%) fueron FORMAS 20-29 (Ahogamiento, quedar sepultado, quedar envuelto), 2 casos (25,0%) fueron FORMAS 60-69 (Quedar atrapado, ser aplastado, sufrir amputación) y 1 caso (12,5%) fue FORMAS 30-39 (Aplastamiento sobre o contra un objeto inmóvil).

En cuanto a la evolución del total de accidentes mortales en jornada de trabajo con respecto al periodo interanual anterior, los accidentes no traumáticos han experimentado un aumento de 6 casos (600%), los accidentes traumáticos asociados al tráfico han experimentado un aumento de 1 caso (100%) y el resto de traumáticos han experimentado un aumento de 6 casos (300%).

## **INFORME RESUMEN DE ACCIDENTES CON BAJA EN JORNADA DE TRABAJO**

### **Provincia de Valencia**

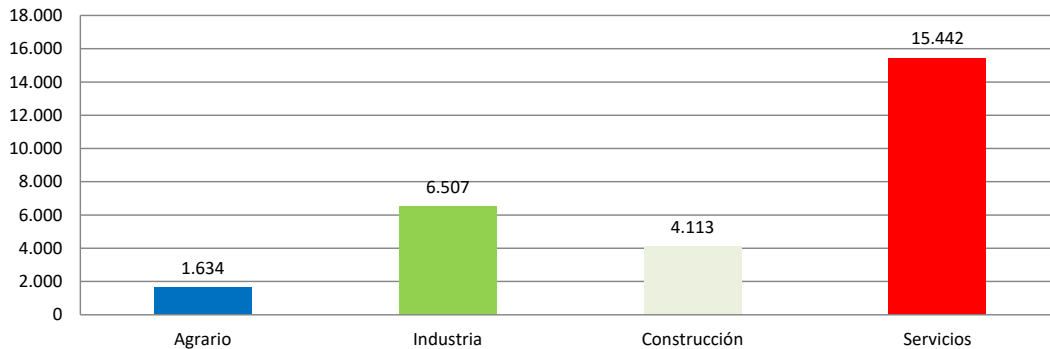
Periodo: marzo 2021 - febrero 2022 (12 meses)

Por fecha de baja médica

### **Accidentes con baja en jornada de trabajo**

En el periodo considerado, en la provincia de Valencia se registraron un total de 27.696 accidentes con baja en jornada de trabajo, con un aumento de 2771 casos en relación con el mismo periodo del año anterior y que representa un incremento del 11,1%.

En lo que respecta a los sectores, la distribución del total de los accidentes es la siguiente: el sector de la Agrario con 1.634 casos representa un 5,9%, la Industria con 6.507 casos representa un 23,5%, la Construcción con 4.113 casos representa un 14,9% y los Servicios con 15.442 casos representa un 55,8%.



El índice de incidencia del total de accidentes con baja en jornada de trabajo fue de 2.715,5 casos por cada cien mil trabajadores expuestos, con un incremento del 6,9%.

Por sectores, el índice de incidencia se distribuye de la siguiente manera: el Agrario es 6.040,2; la Industria es 4.262,9; la Construcción es 6.151,8 y el de Servicios es 1.996,7.

### **Población expuesta al riesgo**

En el periodo considerado, la población expuesta al riesgo fue de 1.019.921 trabajadores, un 3,9% más que en el mismo periodo interanual anterior.

### **Accidentes graves**

Los accidentes graves fueron 211 casos, con un aumento de 9 casos que representan un incremento del 4,5%.

El índice de incidencia de los accidentes graves fue de 20,7 casos por cada cien mil trabajadores expuestos, con un incremento del 0,5%.

Por sectores, en los accidentes graves, el índice de incidencia se distribuye de la siguiente manera por cada cien mil trabajadores: el sector Agrario es 37,0; la Industria es 38,0; la Construcción es 67,3 y los Servicios es 12,7.

### **Accidentes mortales**

Los accidentes mortales fueron 33 casos, con una disminución de 4 casos que representan una reducción del 10,8%.

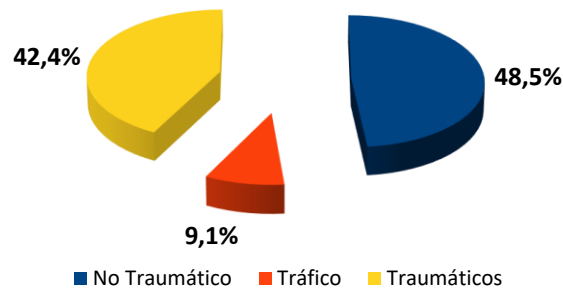
El índice de incidencia de los accidentes mortales fue de 3,2 casos por cada cien mil trabajadores expuestos, con una reducción del 14,2%.

Por sectores, en los accidentes mortales, el índice de incidencia se distribuye de la siguiente manera por cada cien mil trabajadores: el sector Agrario es 7,4; la Industria es 5,2; la Construcción es 4,5 y los Servicios es 2,6.

La sección de Transporte y almacenamiento con 8 casos (24,2%), ocupa el primer lugar; la sección de Industria manufacturera con 6 casos (18,2%), ocupa el segundo lugar y la sección de Comercio al por mayor y al por menor; reparación de vehículos de motor y motocicletas con 5 casos (15,2%), ocupa el tercer lugar.

Estas 3 secciones económicas representan el 57,6 % del total de los casos.

De los 33 casos registrados, 16, es decir, el 48,5% de los casos, fueron patologías no traumáticas (accidentes cardiovasculares), 3 casos, es decir, el 9,1% fueron accidentes asociados al tráfico y el resto, es decir, 14 casos, fueron accidentes traumáticos y representan el 42,4%.



De éstos últimos, 7 casos (50,0%) fueron FORMAS 30-39 (Aplastamiento sobre o contra objeto inmóvil), 3 casos (21,4%) fueron FORMAS 60-69 (Quedar atrapado, ser aplastado, sufrir amputación), 2 casos (14,3%) fue FORMAS 40-49 (Choque o golpe contra objeto en movimiento, colisión), 1 caso (7,1%) fue FORMAS 20-29 (Ahogamiento, quedar sepultado, quedar envuelto) y 1 caso (7,1%) fue FORMAS 50-59 (Contacto con "Agente Material" Cortante, Punzante, Duro, Rugoso).

En cuanto a la evolución del total de accidentes mortales en jornada de trabajo según su clasificación con respecto al periodo interanual anterior, los accidentes no traumáticos han experimentado un aumento de 4 casos (33,3%), los accidentes traumáticos asociados al tráfico han experimentado una disminución de 1 caso (-25%) y el resto de traumáticos han experimentado un descenso de 7 casos (-33,3%).

**ACCIDENTES CON BAJA EN JORNADA DE TRABAJO  
POR FECHA DE BAJA MÉDICA**

Cuadro 1

EVOLUCIÓN INTERANUAL: marzo 2021 - febrero 2022 (12 meses)

BUENA EVOLUCIÓN	MALA EVOLUCIÓN	AUMENTO DE POBLACIÓN EXPUESTA
-----------------	----------------	-------------------------------

COMUNITAT VALENCIANA

SECTOR	TOTAL ACCIDENTES		TRABAJADORES EXPUESTOS		Indice de Incidencia x 100.000	
	▲	▲%	▲	▲%	Total	▲%
AGRARIO	3.122		54.080		5.772,93	
	-329	-9,53	-1.438	-2,59		-7,13
INDUSTRIA	12.024		289.770		4.149,50	
	2.123	21,44	13.271	4,80		15,88
CONSTRUCCIÓN	7.818		134.785		5.800,35	
	1.031	15,19	7.723	6,08		8,59
SERVICIOS	27.342		1.430.066		1.911,94	
	2.394	9,60	59.473	4,34		5,04
SIN CLASIFICAR	0		0		-	
	0	-	0	-		-
TOTAL	50.306		1.908.701		2.635,61	
	5.219	11,58	79.029	4,32		6,96

SECTOR	ACCIDENTES GRAVES		TRABAJADORES EXPUESTOS		Indice de Incidencia x 100.000	
	▲	▲%	▲	▲%	Total	▲%
AGRARIO	16		54.080		29,59	
	-1	-5,88	-1.438	-2,59		-3,38
INDUSTRIA	94		289.770		32,44	
	2	2,17	13.271	4,80		-2,51
CONSTRUCCIÓN	101		134.785		74,93	
	3	3,06	7.723	6,08		-2,84
SERVICIOS	160		1.430.066		11,19	
	10	6,67	59.473	4,34		2,23
SIN CLASIFICAR	0		0		-	
	0	-	0	-		-
TOTAL	371		1.908.701		19,44	
	14	3,92	79.029	4,32		-0,38

SECTOR	ACCIDENTES MORTALES		TRABAJADORES EXPUESTOS		Indice de Incidencia x 100.000	
	▲	▲%	▲	▲%	Total	▲%
AGRARIO	4		54.080		7,40	
	-2	-33,33	-1.438	-2,59		-31,56
INDUSTRIA	18		289.770		6,21	
	2	12,50	13.271	4,80		7,35
CONSTRUCCIÓN	8		134.785		5,94	
	-2	-20,00	7.723	6,08		-24,58
SERVICIOS	33		1.430.066		2,31	
	6	22,22	59.473	4,34		17,14
SIN CLASIFICAR	0		0		-	
	0	-	0	-		-
TOTAL	63		1.908.701		3,30	
	4	6,78	79.029	4,32		2,36

Datos de accidentes: Base de datos del sistema Delt@ y contabilizados por baja médica en el periodo considerado.

Datos índices de Incidencia x 100.000 trabajadores expuestos.

▲ : Variación absoluta con respecto al intervalo interanual inmediato anterior

▲% : Variación relativa porcentual con respecto al intervalo interanual inmediato anterior

**ACCIDENTES CON BAJA EN JORNADA DE TRABAJO  
POR FECHA DE BAJA MÉDICA**

Cuadro 2

EVOLUCIÓN INTERANUAL: marzo 2021 - febrero 2022 (12 meses)

BUENA EVOLUCIÓN	MALA EVOLUCIÓN	AUMENTO DE POBLACIÓN EXPUESTA
-----------------	----------------	-------------------------------

PROVINCIA DE ALICANTE

SECTOR	TOTAL ACCIDENTES		TRABAJADORES EXPUESTOS		Indice de Incidencia x 100.000	
	▲	▲%	▲	▲%	Total	▲%
AGRARIO	810		16.755		4.834,38	
	15	1,89	319	1,94		-0,05
INDUSTRIA	2.951		87.346		3.378,52	
	475	19,18	5.661	6,93		11,46
CONSTRUCCIÓN	2.667		51.493		5.179,34	
	319	13,59	2.495	5,09		8,08
SERVICIOS	8.504		496.248		1.713,66	
	670	8,55	21.048	4,43		3,95
SIN CLASIFICAR	0		0		-	
	0	-	0	-		-
TOTAL	14.932		651.842		2.290,74	
	1.479	10,99	29.523	4,74		5,97

SECTOR	ACCIDENTES GRAVES		TRABAJADORES EXPUESTOS		Indice de Incidencia x 100.000	
	▲	▲%	▲	▲%	Total	▲%
AGRARIO	6		16.755		35,81	
	2	50,00	319	1,94		47,14
INDUSTRIA	22		87.346		25,19	
	-3	-12,00	5.661	6,93		-17,70
CONSTRUCCIÓN	41		51.493		79,62	
	8	24,24	2.495	5,09		18,22
SERVICIOS	43		496.248		8,67	
	-6	-12,24	21.048	4,43		-15,97
SIN CLASIFICAR	0		0		-	
	0	-	0	-		-
TOTAL	112		651.842		17,18	
	1	0,90	29.523	4,74		-3,67

SECTOR	ACCIDENTES MORTALES		TRABAJADORES EXPUESTOS		Indice de Incidencia x 100.000	
	▲	▲%	▲	▲%	Total	▲%
AGRARIO	0		16.755		0,00	
	-1	-100,00	319	1,94		-100,00
INDUSTRIA	3		87.346		3,43	
	-2	-40,00	5.661	6,93		-43,89
CONSTRUCCIÓN	4		51.493		7,77	
	1	33,33	2.495	5,09		26,87
SERVICIOS	6		496.248		1,21	
	-3	-33,33	21.048	4,43		-36,16
SIN CLASIFICAR	0		0		-	
	0	-	0	-		-
TOTAL	13		651.842		1,99	
	-5	-27,78	29.523	4,74		-31,05

Datos de accidentes: Base de datos del sistema Delt@ y contabilizados por baja médica en el periodo considerado.

Datos Índices de Incidencia x 100.000 trabajadores expuestos.

▲ : Variación absoluta con respecto al intervalo interanual inmediato anterior

▲% : Variación relativa porcentual con respecto al intervalo interanual inmediato anterior

**ACCIDENTES CON BAJA EN JORNADA DE TRABAJO  
POR FECHA DE BAJA MÉDICA**

Cuadro 3

EVOLUCIÓN INTERANUAL: marzo 2021 - febrero 2022 (12 meses)

BUENA EVOLUCIÓN	MALA EVOLUCIÓN	AUMENTO DE POBLACIÓN EXPUESTA
-----------------	----------------	-------------------------------

PROVINCIA DE CASTELLÓN

SECTOR	TOTAL ACCIDENTES		TRABAJADORES EXPUESTOS		Indice de Incidencia x 100.000	
	▲	▲%	▲	▲%	Total	▲%
AGRARIO	678		10.273		6.599,82	
	-106	-13,52	-780	-7,05		-6,96
INDUSTRIA	2.566		49.780		5.154,68	
	628	32,40	2.475	5,23		25,82
CONSTRUCCIÓN	1.038		16.432		6.316,94	
	188	22,12	1.085	7,07		14,05
SERVICIOS	3.396		160.452		2.116,52	
	259	8,26	8.291	5,45		2,66
SIN CLASIFICAR	0		0		-	
	0	-	0	-		-
TOTAL	7.678		236.937		3.240,52	
	969	14,44	11.071	4,90		9,10

SECTOR	ACCIDENTES GRAVES		TRABAJADORES EXPUESTOS		Indice de Incidencia x 100.000	
	▲	▲%	▲	▲%	Total	▲%
AGRARIO	0		10.273		0,00	
	-3	-100,00	-780	-7,05		-100,00
INDUSTRIA	14		49.780		28,12	
	-1	-6,67	2.475	5,23		-11,31
CONSTRUCCIÓN	15		16.432		91,29	
	3	25,00	1.085	7,07		16,75
SERVICIOS	19		160.452		11,84	
	5	35,71	8.291	5,45		28,70
SIN CLASIFICAR	0		0		-	
	0	-	0	-		-
TOTAL	48		236.937		20,26	
	4	9,09	11.071	4,90		3,99

SECTOR	ACCIDENTES MORTALES		TRABAJADORES EXPUESTOS		Indice de Incidencia x 100.000	
	▲	▲%	▲	▲%	Total	▲%
AGRARIO	2		10.273		19,47	
	1	100,00	-780	-7,05		115,18
INDUSTRIA	7		49.780		14,06	
	6	600,00	2.475	5,23		565,20
CONSTRUCCIÓN	1		16.432		6,09	
	1	-	1.085	7,07		-
SERVICIOS	7		160.452		4,36	
	5	250,00	8.291	5,45		231,91
SIN CLASIFICAR	0		0		-	
	0	-	0	-		-
TOTAL	17		236.937		7,17	
	13	325,00	11.071	4,90		305,14

Datos de accidentes: Base de datos del sistema Delt@ y contabilizados por baja médica en el periodo considerado.

Datos Índices de Incidencia x 100.000 trabajadores expuestos.

▲ : Variación absoluta con respecto al intervalo interanual inmediato anterior

▲% : Variación relativa porcentual con respecto al intervalo interanual inmediato anterior

**ACCIDENTES CON BAJA EN JORNADA DE TRABAJO  
POR FECHA DE BAJA MÉDICA**

Cuadro 4

EVOLUCIÓN INTERANUAL: marzo 2021 - febrero 2022 (12 meses)

BUENA EVOLUCIÓN	MALA EVOLUCIÓN	AUMENTO DE POBLACIÓN EXPUESTA
-----------------	----------------	-------------------------------

PROVINCIA DE VALENCIA

SECTOR	TOTAL ACCIDENTES		TRABAJADORES EXPUESTOS		Indice de Incidencia x 100.000	
	▲	▲%	▲	▲%	Total	▲%
AGRARIO	1.634		27.052		6.040,22	
	-238	-12,71	-978	-3,49		-9,56
INDUSTRIA	6.507		152.644		4.262,86	
	1.020	18,59	5.136	3,48		14,60
CONSTRUCCIÓN	4.113		66.859		6.151,75	
	524	14,60	4.141	6,60		7,50
SERVICIOS	15.442		773.366		1.996,73	
	1.465	10,48	30.134	4,05		6,18
SIN CLASIFICAR	0		0		-	
	0	-	0	-		-
TOTAL	27.696		1.019.921		2.715,50	
	2.771	11,12	38.433	3,92		6,93

SECTOR	ACCIDENTES GRAVES		TRABAJADORES EXPUESTOS		Indice de Incidencia x 100.000	
	▲	▲%	▲	▲%	Total	▲%
AGRARIO	10		27.052		36,97	
	0	0,00	-978	-3,49		3,61
INDUSTRIA	58		152.644		38,00	
	6	11,54	5.136	3,48		7,79
CONSTRUCCIÓN	45		66.859		67,31	
	-8	-15,09	4.141	6,60		-20,35
SERVICIOS	98		773.366		12,67	
	11	12,64	30.134	4,05		8,25
SIN CLASIFICAR	0		0		-	
	0	-	0	-		-
TOTAL	211		1.019.921		20,69	
	9	4,46	38.433	3,92		0,52

SECTOR	ACCIDENTES MORTALES		TRABAJADORES EXPUESTOS		Indice de Incidencia x 100.000	
	▲	▲%	▲	▲%	Total	▲%
AGRARIO	2		27.052		7,39	
	-2	-50,00	-978	-3,49		-48,19
INDUSTRIA	8		152.644		5,24	
	-2	-20,00	5.136	3,48		-22,69
CONSTRUCCIÓN	3		66.859		4,49	
	-4	-57,14	4.141	6,60		-59,80
SERVICIOS	20		773.366		2,59	
	4	25,00	30.134	4,05		20,13
SIN CLASIFICAR	0		0		-	
	0	-	0	-		-
TOTAL	33		1.019.921		3,24	
	-4	-10,81	38.433	3,92		-14,17

Datos de accidentes: Base de datos del sistema Delt@ y contabilizados por baja médica en el periodo considerado.

Datos Índices de Incidencia x 100.000 trabajadores expuestos.

▲ : Variación absoluta con respecto al intervalo interanual inmediato anterior

▲% : Variación relativa porcentual con respecto al intervalo interanual inmediato anterior

**TOTAL DE ACCIDENTES CON BAJA EN JORNADA DE TRABAJO POR SECCIONES DEL CNAE-2009. EN LA COMUNITAT VALENCIANA Y SUS PROVINCIAS**

Datos contabilizados según fecha de baja médica, correspondientes al periodo Interanual: marzo 2021 - febrero 2022

Cuadro 5

SECCIONES CNAE-2009		TOTAL DE ACCIDENTES EN JORNADA DE TRABAJO								CNAE-2009
		Provincia de Alicante		Provincia de Castellón		Provincia de Valencia		Comunitat Valenciana		
		Total	%	Total	%	Total	%	Total	%	
Sección A	AGRICULTURA, GANADERÍA, SILVICULTURA Y PESCA	810	5,4	678	8,8	1.634	5,9	3.122	6,2	Sección A
Sección B	INDUSTRIAS EXTRACTIVAS	30	0,2	5	0,1	28	0,1	63	0,1	Sección B
Sección C	INDUSTRIA MANUFACTURERA	2.562	17,2	2.454	32,0	6.005	21,7	11.021	21,9	Sección C
Sección D	SUMINISTRO DE ENERGIA ELECTRICA, GAS, VAPOR Y AIRE ACONDICIONADO	4	0,0	3	0,0	38	0,1	45	0,1	Sección D
Sección E	SUMINISTRO DE AGUA, ACTIVIDADES DE SANEAMIENTO, GESTIÓN DE RESIDUOS Y DESCONTAMINACIÓN	355	2,4	104	1,4	436	1,6	895	1,8	Sección E
Sección F	CONSTRUCCIÓN	2.667	17,9	1.038	13,5	4.113	14,9	7.818	15,5	Sección F
Sección G	COMERCIO AL POR MAYOR Y AL POR MENOR; REPARACIÓN DE VEHÍCULOS DE MOTOR Y MOTOCICLETAS	2.351	15,7	1.091	14,2	4.555	16,4	7.997	15,9	Sección G
Sección H	TRANSPORTE Y ALMACENAMIENTO	1.095	7,3	465	6,1	2.622	9,5	4.182	8,3	Sección H
Sección I	HOSTELERÍA	1.581	10,6	537	7,0	2.101	7,6	4.219	8,4	Sección I
Sección J	INFORMACIÓN Y COMUNICACIONES	100	0,7	28	0,4	188	0,7	316	0,6	Sección J
Sección K	ACTIVIDADES FINANCIERAS Y DE SEGUROS	19	0,1	14	0,2	57	0,2	90	0,2	Sección K
Sección L	ACTIVIDADES INMOBILIARIAS	33	0,2	12	0,2	72	0,3	117	0,2	Sección L
Sección M	ACTIVIDADES PROFESIONALES, CIENTÍFICAS Y TÉCNICAS	132	0,9	44	0,6	290	1,0	466	0,9	Sección M
Sección N	ACTIVIDADES ADMINISTRATIVAS Y SERVICIOS AUXILIARES	761	5,1	277	3,6	1.547	5,6	2.585	5,1	Sección N
Sección O	ADMINISTRACIÓN PÚBLICA Y DEFENSA; SEGURIDAD SOCIAL OBLIGATORIA	678	4,5	261	3,4	1.116	4,0	2.055	4,1	Sección O
Sección P	EDUCACIÓN	235	1,6	70	0,9	386	1,4	691	1,4	Sección P
Sección Q	ACTIVIDADES SANITARIAS Y DE SERVICIOS SOCIALES	973	6,5	335	4,4	1.529	5,5	2.837	5,6	Sección Q
Sección R	ACTIVIDADES ARTÍSTICAS, RECREATIVAS Y DE ENTRETENIMIENTO	223	1,5	132	1,7	515	1,9	870	1,7	Sección R
Sección S	OTROS SERVICIOS	258	1,7	106	1,4	369	1,3	733	1,5	Sección S
Sección T	ACTIVIDADES DE LOS HOGARES COMO EMPLEADORES Y COMO PRODUCTORES DE BIENES Y SERVICIOS PARA USO PROPIO	57	0,4	18	0,2	93	0,3	168	0,3	Sección T
Sección U	ACTIVIDADES DE ORGANIZACIONES Y ORGANISMOS EXTRATERRITORIALES	8	0,1	6	0,1	2	0,0	16	0,0	Sección U
	OTROS SIN CLASIFICAR	0	0,0	0	0,0	0	0,0	0	0,0	
<b>TOTAL</b>		<b>14.932</b>	<b>100,0</b>	<b>7.678</b>	<b>100,0</b>	<b>27.696</b>	<b>100,0</b>	<b>50.306</b>	<b>100,0</b>	

## TOTAL DE ACCIDENTES CON BAJA EN JORNADA DE TRABAJO POR SECCIONES Y DIVISIONES, EN LA COMUNITAT VALENCIANA Y SUS PROVINCIAS

Datos contabilizados según fecha de baja médica, correspondientes al periodo Interanual: marzo 2021 - febrero 2022

Cuadro 6

SECCIONES Y DIVISIONES CNAE-2009		TOTAL DE ACCIDENTES EN JORNADA DE TRABAJO									
		Provincia de Alicante		Provincia de Castellón		Provincia de Valencia		Comunitat Valenciana		CNAE-2009	
		Total	%	Total	%	Total	%	Total	%		
<b>Sección A</b>	<b>AGRICULTURA, GANADERÍA, SILVICULTURA Y PESCA</b>	<b>810</b>	<b>5,42</b>	<b>678</b>	<b>8,83</b>	<b>1634</b>	<b>5,90</b>	<b>3122</b>	<b>6,21</b>	<b>Sección A</b>	
01	Agricultura, ganadería, caza y servicios relacionados con las mismas	684	4,58	565	7,36	1506	5,44	2755	5,48	01	
02	Silvicultura y explotación forestal	50	0,33	68	0,89	114	0,41	232	0,46	02	
03	Pesca y acuicultura	76	0,51	45	0,59	14	0,05	135	0,27	03	
<b>Sección B</b>	<b>INDUSTRIAS EXTRACTIVAS</b>	<b>30</b>	<b>0,20</b>	<b>5</b>	<b>0,07</b>	<b>28</b>	<b>0,10</b>	<b>63</b>	<b>0,13</b>	<b>Sección B</b>	
05	Extracción de antracita, hulla y lignito	0	0,00	0	0,00	1	0,00	1	0,00	05	
06	Extracción de crudo de petróleo y gas natural	0	0,00	0	0,00	0	0,00	0	0,00	06	
07	Extracción de minerales metálicos	1	0,01	0	0,00	2	0,01	3	0,01	07	
08	Otras industrias extractivas	29	0,19	5	0,07	23	0,08	57	0,11	08	
09	Actividades de apoyo a las industrias extractivas	0	0,00	0	0,00	2	0,01	2	0,00	09	
<b>Sección C</b>	<b>INDUSTRIA MANUFACTURERA</b>	<b>2562</b>	<b>17,16</b>	<b>2454</b>	<b>31,96</b>	<b>6005</b>	<b>21,68</b>	<b>11021</b>	<b>21,91</b>	<b>Sección C</b>	
10	Industria de la alimentación	368	2,46	180	2,34	1630	5,89	2178	4,33	10	
11	Fabricación de bebidas	15	0,10	9	0,12	107	0,39	131	0,26	11	
12	Industria del tabaco	0	0,00	0	0,00	3	0,01	3	0,01	12	
13	Industria textil	274	1,83	25	0,33	184	0,66	483	0,96	13	
14	Confección de prendas de vestir	9	0,06	2	0,03	32	0,12	43	0,09	14	
15	Industria del cuero y del calzado	226	1,51	8	0,10	26	0,09	260	0,52	15	
16	Industria de la madera y del corcho, excepto muebles; cestería y espartería	113	0,76	105	1,37	261	0,94	479	0,95	16	
17	Industria del papel	62	0,42	28	0,36	133	0,48	223	0,44	17	
18	Artes gráficas y reproducción de soportes grabados	39	0,26	9	0,12	136	0,49	184	0,37	18	
19	Coquerías y refino de petróleo	0	0,00	0	0,00	0	0,00	0	0,00	19	
20	Industria química	103	0,69	147	1,91	301	1,09	551	1,10	20	
21	Fabricación de productos farmacéuticos	5	0,03	1	0,01	9	0,03	15	0,03	21	
22	Fabricación de productos de caucho y plásticos	355	2,38	39	0,51	385	1,39	779	1,55	22	
23	Fabricación de otros productos minerales no metálicos	188	1,26	1158	15,08	266	0,96	1612	3,20	23	
24	Metalurgia; fabricación de productos de hierro, acero y ferroaleaciones	76	0,51	23	0,30	142	0,51	241	0,48	24	
25	Fabricación de productos metálicos, excepto maquinaria y equipo	328	2,20	168	2,19	912	3,29	1408	2,80	25	
26	Fabricación de productos informáticos, electrónicos y ópticos	1	0,01	23	0,30	21	0,08	45	0,09	26	
27	Fabricación de material y equipo eléctrico	18	0,12	42	0,55	73	0,26	133	0,26	27	
28	Fabricación de maquinaria y equipo n.c.o.p.	105	0,70	185	2,41	351	1,27	641	1,27	28	
29	Fabricación de vehículos de motor, remolques y semirremolques	20	0,13	56	0,73	315	1,14	391	0,78	29	
30	Fabricación de otro material de transporte	24	0,16	5	0,07	51	0,18	80	0,16	30	
31	Fabricación de muebles	56	0,38	94	1,22	269	0,97	419	0,83	31	
32	Otras industrias manufactureras	64	0,43	28	0,36	96	0,35	188	0,37	32	
33	Reparación e instalación de maquinaria y equipo	113	0,76	119	1,55	302	1,09	534	1,06	33	
<b>Sección D</b>	<b>SUMINISTRO DE ENERGÍA ELÉCTRICA, GAS, VAPOR Y AIRE ACONDICIONADO</b>	<b>4</b>	<b>0,03</b>	<b>3</b>	<b>0,04</b>	<b>38</b>	<b>0,14</b>	<b>45</b>	<b>0,09</b>	<b>Sección D</b>	
35	Suministro de energía eléctrica, gas, vapor y aire acondicionado	4	0,03	3	0,04	38	0,14	45	0,09	35	
<b>Sección E</b>	<b>SUMINISTRO DE AGUA, ACTIVIDADES DE SANEAMIENTO, GESTIÓN DE RESIDUOS Y DESCONTAMINACIÓN</b>	<b>355</b>	<b>2,38</b>	<b>104</b>	<b>1,35</b>	<b>436</b>	<b>1,57</b>	<b>895</b>	<b>1,78</b>	<b>Sección E</b>	
36	Captación, depuración y distribución de agua	45	0,30	16	0,21	47	0,17	108	0,21	36	
37	Recogida y tratamiento de aguas residuales	15	0,10	15	0,20	26	0,09	56	0,11	37	
38	Recogida, tratamiento y eliminación de residuos; valorización	290	1,94	71	0,92	357	1,29	718	1,43	38	
39	Actividades de descontaminación y otros servicios de gestión de residuos	5	0,03	2	0,03	6	0,02	13	0,03	39	
<b>Sección F</b>	<b>CONSTRUCCIÓN</b>	<b>2667</b>	<b>17,86</b>	<b>1038</b>	<b>13,52</b>	<b>4113</b>	<b>14,85</b>	<b>7818</b>	<b>15,54</b>	<b>Sección F</b>	
41	Construcción de edificios	1115	7,47	518	6,75	1684	6,08	3317	6,59	41	
42	Ingeniería civil	91	0,61	47	0,61	182	0,66	320	0,64	42	
43	Actividades de construcción especializada	1461	9,78	473	6,16	2247	8,11	4181	8,31	43	
<b>Sección G</b>	<b>COMERCIO AL POR MAYOR Y AL POR MENOR; REPARACIÓN DE VEHÍCULOS DE MOTOR Y MOTOCICLETAS</b>	<b>2351</b>	<b>15,74</b>	<b>1091</b>	<b>14,21</b>	<b>4555</b>	<b>16,45</b>	<b>7997</b>	<b>15,90</b>	<b>Sección G</b>	
45	Venta y reparación de vehículos de motor y motocicletas	357	2,39	126	1,64	606	2,19	1089	2,16	45	
46	Comercio al por mayor e intermediarios del comercio, excepto de vehículos de motor y motocicletas	814	5,45	693	9,03	2319	8,37	3826	7,61	46	
47	Comercio al por menor, excepto de vehículos de motor y motocicletas	1180	7,90	272	3,54	1630	5,89	3082	6,13	47	
<b>Sección H</b>	<b>TRANSPORTE Y ALMACENAMIENTO</b>	<b>1095</b>	<b>7,33</b>	<b>465</b>	<b>6,06</b>	<b>2622</b>	<b>9,47</b>	<b>4182</b>	<b>8,31</b>	<b>Sección H</b>	
49	Transporte terrestre y por tubería	661	4,43	307	4,00	1447	5,22	2415	4,80	49	
50	Transporte marítimo y por vías navegables interiores	54	0,36	3	0,04	32	0,12	89	0,18	50	
51	Transporte aéreo	14	0,09	1	0,01	17	0,06	32	0,06	51	
52	Almacenamiento y actividades anexas al transporte	141	0,94	105	1,37	779	2,81	1025	2,04	52	
53	Actividades postales y de correos	225	1,51	49	0,64	347	1,25	621	1,23	53	
<b>Sección I</b>	<b>HOSTELERÍA</b>	<b>1581</b>	<b>10,59</b>	<b>537</b>	<b>6,99</b>	<b>2101</b>	<b>7,59</b>	<b>4219</b>	<b>8,39</b>	<b>Sección I</b>	
55	Servicios de alojamiento	344	2,30	151	1,97	192	0,69	687	1,37	55	
56	Servicios de comidas y bebidas	1237	8,28	386	5,03	1909	6,89	3532	7,02	56	

SECCIONES Y DIVISIONES CNAE-2009		TOTAL DE ACCIDENTES EN JORNADA DE TRABAJO								
		Provincia de Alicante		Provincia de Castellón		Provincia de Valencia		Comunitat Valenciana		CNAE-2009
		Total	%	Total	%	Total	%	Total	%	
<b>Sección J</b>	<b>INFORMACIÓN Y COMUNICACIONES</b>	<b>100</b>	<b>0,67</b>	<b>28</b>	<b>0,36</b>	<b>188</b>	<b>0,68</b>	<b>316</b>	<b>0,63</b>	<b>Sección J</b>
58	Edición	1	0,01	1	0,01	5	0,02	7	0,01	58
59	Actividades cinematográficas, de vídeo y de televisión, grabación de sonido y edición musical	4	0,03	3	0,04	16	0,06	23	0,05	59
60	Actividades de programación y emisión de radio y televisión	12	0,08	6	0,08	34	0,12	52	0,10	60
61	Telecomunicaciones	64	0,43	13	0,17	73	0,26	150	0,30	61
62	Programación, consultoría y otras actividades relacionadas con la informática	15	0,10	5	0,07	24	0,09	44	0,09	62
63	Servicios de información	4	0,03	0	0,00	36	0,13	40	0,08	63
<b>Sección K</b>	<b>ACTIVIDADES FINANCIERAS Y DE SEGUROS</b>	<b>19</b>	<b>0,13</b>	<b>14</b>	<b>0,18</b>	<b>57</b>	<b>0,21</b>	<b>90</b>	<b>0,18</b>	<b>Sección K</b>
64	Servicios financieros, excepto seguros y fondos de pensiones	12	0,08	6	0,08	38	0,14	56	0,11	64
65	Seguros, reaseguros y fondos de pensiones, excepto Seguridad Social obligatoria	5	0,03	0	0,00	6	0,02	11	0,02	65
66	Actividades auxiliares a los servicios financieros y a los seguros	2	0,01	8	0,10	13	0,05	23	0,05	66
<b>Sección L</b>	<b>ACTIVIDADES INMOBILIARIAS</b>	<b>33</b>	<b>0,22</b>	<b>12</b>	<b>0,16</b>	<b>72</b>	<b>0,26</b>	<b>117</b>	<b>0,23</b>	<b>Sección L</b>
68	Actividades inmobiliarias	33	0,22	12	0,16	72	0,26	117	0,23	68
<b>Sección M</b>	<b>ACTIVIDADES PROFESIONALES, CIENTÍFICAS Y TÉCNICAS</b>	<b>132</b>	<b>0,88</b>	<b>44</b>	<b>0,57</b>	<b>290</b>	<b>1,05</b>	<b>466</b>	<b>0,93</b>	<b>Sección M</b>
69	Actividades jurídicas y de contabilidad	20	0,13	5	0,07	47	0,17	72	0,14	69
70	Actividades de las sedes centrales; actividades de consultoría de gestión empresarial	7	0,05	4	0,05	9	0,03	20	0,04	70
71	Servicios técnicos de arquitectura e ingeniería; ensayos y análisis técnicos	38	0,25	15	0,20	110	0,40	163	0,32	71
72	Investigación y desarrollo	8	0,05	1	0,01	26	0,09	35	0,07	72
73	Publicidad y estudios de mercado	12	0,08	8	0,10	20	0,07	40	0,08	73
74	Otras actividades profesionales, científicas y técnicas	39	0,26	8	0,10	54	0,19	101	0,20	74
75	Actividades veterinarias	8	0,05	3	0,04	24	0,09	35	0,07	75
<b>Sección N</b>	<b>ACTIVIDADES ADMINISTRATIVAS Y SERVICIOS AUXILIARES</b>	<b>761</b>	<b>5,10</b>	<b>277</b>	<b>3,61</b>	<b>1547</b>	<b>5,59</b>	<b>2585</b>	<b>5,14</b>	<b>Sección N</b>
77	Actividades de alquiler	54	0,36	14	0,18	115	0,42	183	0,36	77
78	Actividades relacionadas con el empleo	18	0,12	11	0,14	86	0,31	115	0,23	78
79	Actividades de agencias de viajes, operadores turísticos, servicios de reservas y otros relacionados	3	0,02	0	0,00	3	0,01	6	0,01	79
80	Actividades de seguridad e investigación	81	0,54	22	0,29	190	0,69	293	0,58	80
81	Servicios a edificios y actividades de jardinería	538	3,60	211	2,75	933	3,37	1682	3,34	81
82	Actividades administrativas de oficina y otras actividades auxiliares a las empresas	67	0,45	19	0,25	220	0,79	306	0,61	82
<b>Sección O</b>	<b>ADMINISTRACIÓN PÚBLICA Y DEFENSA; SEGURIDAD SOCIAL OBLIGATORIA</b>	<b>678</b>	<b>4,54</b>	<b>261</b>	<b>3,40</b>	<b>1116</b>	<b>4,03</b>	<b>2055</b>	<b>4,08</b>	<b>Sección O</b>
84	Administración Pública y defensa; Seguridad Social obligatoria	678	4,54	261	3,40	1116	4,03	2055	4,08	84
<b>Sección P</b>	<b>EDUCACIÓN</b>	<b>235</b>	<b>1,57</b>	<b>70</b>	<b>0,91</b>	<b>386</b>	<b>1,39</b>	<b>691</b>	<b>1,37</b>	<b>Sección P</b>
85	Educación	235	1,57	70	0,91	386	1,39	691	1,37	85
<b>Sección Q</b>	<b>ACTIVIDADES SANITARIAS Y DE SERVICIOS SOCIALES</b>	<b>973</b>	<b>6,52</b>	<b>335</b>	<b>4,36</b>	<b>1529</b>	<b>5,52</b>	<b>2837</b>	<b>5,64</b>	<b>Sección Q</b>
86	Actividades sanitarias	542	3,63	214	2,79	750	2,71	1506	2,99	86
87	Asistencia en establecimientos residenciales	292	1,96	90	1,17	630	2,27	1012	2,01	87
88	Actividades de servicios sociales sin alojamiento	139	0,93	31	0,40	149	0,54	319	0,63	88
<b>Sección R</b>	<b>ACTIVIDADES ARTÍSTICAS, RECREATIVAS Y DE ENTRETENIMIENTO</b>	<b>223</b>	<b>1,49</b>	<b>132</b>	<b>1,72</b>	<b>515</b>	<b>1,86</b>	<b>870</b>	<b>1,73</b>	<b>Sección R</b>
90	Actividades de creación, artísticas y espectáculos	4	0,03	8	0,10	58	0,21	70	0,14	90
91	Actividades de bibliotecas, archivos, museos y otras actividades culturales	24	0,16	1	0,01	40	0,14	65	0,13	91
92	Actividades de juegos de azar y apuestas	15	0,10	2	0,03	20	0,07	37	0,07	92
93	Actividades deportivas, recreativas y de entretenimiento	180	1,21	121	1,58	397	1,43	698	1,39	93
<b>Sección S</b>	<b>OTROS SERVICIOS</b>	<b>258</b>	<b>1,73</b>	<b>106</b>	<b>1,38</b>	<b>369</b>	<b>1,33</b>	<b>733</b>	<b>1,46</b>	<b>Sección S</b>
94	Actividades asociativas	48	0,32	18	0,23	50	0,18	116	0,23	94
95	Reparación de ordenadores, efectos personales y artículos de uso doméstico	27	0,18	32	0,42	47	0,17	106	0,21	95
96	Otros servicios personales	183	1,23	56	0,73	272	0,98	511	1,02	96
<b>Sección T</b>	<b>ACTIVIDADES DE LOS HOGARES COMO EMPLEADORES Y COMO PRODUCTORES DE BIENES Y SERVICIOS PARA USO PROPIO</b>	<b>57</b>	<b>0,38</b>	<b>18</b>	<b>0,23</b>	<b>93</b>	<b>0,34</b>	<b>168</b>	<b>0,33</b>	<b>Sección T</b>
97	Actividades de los hogares como empleadores de personal doméstico	57	0,38	18	0,23	93	0,34	168	0,33	97
98	Actividades de los hogares como productores de bienes y servicios para uso propio	0	0,00	0	0,00	0	0,00	0	0,00	98
<b>Sección U</b>	<b>ACTIVIDADES DE ORGANIZACIONES Y ORGANISMOS EXTRATERRITORIALES</b>	<b>8</b>	<b>0,05</b>	<b>6</b>	<b>0,08</b>	<b>2</b>	<b>0,01</b>	<b>16</b>	<b>0,03</b>	<b>Sección U</b>
99	Actividades de organizaciones y organismos extraterritoriales	8	0,05	6	0,08	2	0,01	16	0,03	99
			0,00		0,00		0,00		0,00	
	<b>OTROS SIN CLASIFICAR</b>	<b>0</b>	<b>0,00</b>	<b>0</b>	<b>0,00</b>	<b>0</b>	<b>0,00</b>	<b>0</b>	<b>0,00</b>	
			0,00		0,00		0,00		0,00	
	<b>TOTAL</b>	<b>14.932</b>	<b>100,00</b>	<b>7.678</b>	<b>100,00</b>	<b>27.696</b>	<b>100,00</b>	<b>50.306</b>	<b>100,00</b>	

**ACCIDENTES GRAVES EN JORNADA DE TRABAJO POR SECCIONES, EN LA COMUNITAT VALENCIANA Y SUS PROVINCIAS**

Datos contabilizados según fecha de baja médica, correspondientes al periodo Interanual: marzo 2021 - febrero 2022

Cuadro 7

SECCIONES CNAE-2009		ACCIDENTES GRAVES EN JORNADA DE TRABAJO								CNAE-2009
		Provincia de Alicante		Provincia de Castellón		Provincia de Valencia		Comunitat Valenciana		
		Total	%	Total	%	Total	%	Total	%	
Sección A	AGRICULTURA, GANADERÍA, SILVICULTURA Y PESCA	6	5,4	0	0,0	10	4,7	16	4,3	Sección A
Sección B	INDUSTRIAS EXTRACTIVAS	0	0,0	0	0,0	1	0,5	1	0,3	Sección B
Sección C	INDUSTRIA MANUFACTURERA	21	18,8	12	25,0	54	25,6	87	23,5	Sección C
Sección D	SUMINISTRO DE ENERGIA ELECTRICA, GAS, VAPOR Y AIRE ACONDICIONADO	0	0,0	1	2,1	1	0,5	2	0,5	Sección D
Sección E	SUMINISTRO DE AGUA, ACTIVIDADES DE SANEAMIENTO, GESTIÓN DE RESIDUOS Y DESCONTAMINACIÓN	1	0,9	1	2,1	2	0,9	4	1,1	Sección E
Sección F	CONSTRUCCIÓN	41	36,6	15	31,3	45	21,3	101	27,2	Sección F
Sección G	COMERCIO AL POR MAYOR Y AL POR MENOR; REPARACIÓN DE VEHÍCULOS DE MOTOR Y MOTOCICLETAS	9	8,0	5	10,4	22	10,4	36	9,7	Sección G
Sección H	TRANSPORTE Y ALMACENAMIENTO	7	6,3	4	8,3	30	14,2	41	11,1	Sección H
Sección I	HOSTELERÍA	4	3,6	4	8,3	5	2,4	13	3,5	Sección I
Sección J	INFORMACIÓN Y COMUNICACIONES	2	1,8	1	2,1	0	0,0	3	0,8	Sección J
Sección K	ACTIVIDADES FINANCIERAS Y DE SEGUROS	0	0,0	0	0,0	1	0,5	1	0,3	Sección K
Sección L	ACTIVIDADES INMOBILIARIAS	1	0,9	0	0,0	1	0,5	2	0,5	Sección L
Sección M	ACTIVIDADES PROFESIONALES, CIENTÍFICAS Y TÉCNICAS	1	0,9	0	0,0	5	2,4	6	1,6	Sección M
Sección N	ACTIVIDADES ADMINISTRATIVAS Y SERVICIOS AUXILIARES	4	3,6	1	2,1	9	4,3	14	3,8	Sección N
Sección O	ADMINISTRACIÓN PÚBLICA Y DEFENSA; SEGURIDAD SOCIAL OBLIGATORIA	2	1,8	0	0,0	7	3,3	9	2,4	Sección O
Sección P	EDUCACIÓN	3	2,7	1	2,1	3	1,4	7	1,9	Sección P
Sección Q	ACTIVIDADES SANITARIAS Y DE SERVICIOS SOCIALES	4	3,6	0	0,0	4	1,9	8	2,2	Sección Q
Sección R	ACTIVIDADES ARTÍSTICAS, RECREATIVAS Y DE ENTRETENIMIENTO	3	2,7	0	0,0	2	0,9	5	1,3	Sección R
Sección S	OTROS SERVICIOS	2	1,8	2	4,2	8	3,8	12	3,2	Sección S
Sección T	ACTIVIDADES DE LOS HOGARES COMO EMPLEADORES Y COMO PRODUCTORES DE BIENES Y SERVICIOS PARA USO PROPIO	1	0,9	1	2,1	1	0,5	3	0,8	Sección T
Sección U	ACTIVIDADES DE ORGANIZACIONES Y ORGANISMOS EXTRATERRITORIALES	0	0,0	0	0,0	0	0,0	0	0,0	Sección U
	OTROS SIN CLASIFICAR	0	0,0	0	0,0	0	0,0	0	0,0	
	<b>TOTAL</b>	<b>112</b>	<b>100,0</b>	<b>48</b>	<b>100,0</b>	<b>211</b>	<b>100,0</b>	<b>371</b>	<b>100,0</b>	

**ACCIDENTES GRAVES EN JORNADA DE TRABAJO POR SECCIONES Y DIVISIONES. EN LA COMUNITAT VALENCIANA Y SUS PROVINCIAS**

Datos contabilizados según fecha de baja médica, correspondientes al periodo Interanual: marzo 2021 - febrero 2022

Cuadro 8

SECCIONES Y DIVISIONES CNAE-2009		ACCIDENTES GRAVES EN JORNADA DE TRABAJO								
		Provincia de Alicante		Provincia de Castellón		Provincia de Valencia		Comunitat Valenciana		CNAE-2009
		Total	%	Total	%	Total	%	Total	%	
<b>Sección A</b>	<b>AGRICULTURA, GANADERÍA, SILVICULTURA Y PESCA</b>	<b>6</b>	<b>5,36</b>	<b>0</b>	<b>0,00</b>	<b>10</b>	<b>4,74</b>	<b>16</b>	<b>4,31</b>	<b>Sección A</b>
01	Agricultura, ganadería, caza y servicios relacionados con las mismas	5	4,46	0	0,00	10	4,74	15	4,04	01
02	Silvicultura y explotación forestal	0	0,00	0	0,00	0	0,00	0	0,00	02
03	Pesca y acuicultura	1	0,89	0	0,00	0	0,00	1	0,27	03
<b>Sección B</b>	<b>INDUSTRIAS EXTRACTIVAS</b>	<b>0</b>	<b>0,00</b>	<b>0</b>	<b>0,00</b>	<b>1</b>	<b>0,47</b>	<b>1</b>	<b>0,27</b>	<b>Sección B</b>
05	Extracción de antracita, hulla y lignito	0	0,00	0	0,00	0	0,00	0	0,00	05
06	Extracción de crudo de petróleo y gas natural	0	0,00	0	0,00	0	0,00	0	0,00	06
07	Extracción de minerales metálicos	0	0,00	0	0,00	0	0,00	0	0,00	07
08	Otras industrias extractivas	0	0,00	0	0,00	1	0,47	1	0,27	08
09	Actividades de apoyo a las industrias extractivas	0	0,00	0	0,00	0	0,00	0	0,00	09
<b>Sección C</b>	<b>INDUSTRIA MANUFACTURERA</b>	<b>21</b>	<b>18,75</b>	<b>12</b>	<b>25,00</b>	<b>54</b>	<b>25,59</b>	<b>87</b>	<b>23,45</b>	<b>Sección C</b>
10	Industria de la alimentación	4	3,57	0	0,00	12	5,69	16	4,31	10
11	Fabricación de bebidas	0	0,00	0	0,00	1	0,47	1	0,27	11
12	Industria del tabaco	0	0,00	0	0,00	0	0,00	0	0,00	12
13	Industria textil	1	0,89	0	0,00	1	0,47	2	0,54	13
14	Confección de prendas de vestir	0	0,00	0	0,00	0	0,00	0	0,00	14
15	Industria del cuero y del calzado	0	0,00	0	0,00	0	0,00	0	0,00	15
16	Industria de la madera y del corcho, excepto muebles; cestería y espartería	1	0,89	2	4,17	3	1,42	6	1,62	16
17	Industria del papel	1	0,89	0	0,00	2	0,95	3	0,81	17
18	Artes gráficas y reproducción de soportes grabados	0	0,00	0	0,00	1	0,47	1	0,27	18
19	Coquerías y refino de petróleo	0	0,00	0	0,00	0	0,00	0	0,00	19
20	Industria química	0	0,00	1	2,08	3	1,42	4	1,08	20
21	Fabricación de productos farmacéuticos	0	0,00	0	0,00	0	0,00	0	0,00	21
22	Fabricación de productos de caucho y plásticos	4	3,57	0	0,00	3	1,42	7	1,89	22
23	Fabricación de otros productos minerales no metálicos	1	0,89	5	10,42	6	2,84	12	3,23	23
24	Metalurgia; fabricación de productos de hierro, acero y ferroaleaciones	0	0,00	0	0,00	1	0,47	1	0,27	24
25	Fabricación de productos metálicos, excepto maquinaria y equipo	6	5,36	2	4,17	6	2,84	14	3,77	25
26	Fabricación de productos informáticos, electrónicos y ópticos	0	0,00	0	0,00	0	0,00	0	0,00	26
27	Fabricación de material y equipo eléctrico	0	0,00	1	2,08	0	0,00	1	0,27	27
28	Fabricación de maquinaria y equipo n.c.o.p.	0	0,00	0	0,00	5	2,37	5	1,35	28
29	Fabricación de vehículos de motor, remolques y semirremolques	0	0,00	0	0,00	3	1,42	3	0,81	29
30	Fabricación de otro material de transporte	0	0,00	0	0,00	0	0,00	0	0,00	30
31	Fabricación de muebles	0	0,00	0	0,00	3	1,42	3	0,81	31
32	Otras industrias manufactureras	2	1,79	1	2,08	1	0,47	4	1,08	32
33	Reparación e instalación de maquinaria y equipo	1	0,89	0	0,00	3	1,42	4	1,08	33
<b>Sección D</b>	<b>SUMINISTRO DE ENERGÍA ELÉCTRICA, GAS, VAPOR Y AIRE ACONDICIONADO</b>	<b>0</b>	<b>0,00</b>	<b>1</b>	<b>2,08</b>	<b>1</b>	<b>0,47</b>	<b>2</b>	<b>0,54</b>	<b>Sección D</b>
35	Suministro de energía eléctrica, gas, vapor y aire acondicionado	0	0,00	1	2,08	1	0,47	2	0,54	35
<b>Sección E</b>	<b>SUMINISTRO DE AGUA, ACTIVIDADES DE SANEAMIENTO, GESTIÓN DE RESIDUOS Y DESCONTAMINACIÓN</b>	<b>1</b>	<b>0,89</b>	<b>1</b>	<b>2,08</b>	<b>2</b>	<b>0,95</b>	<b>4</b>	<b>1,08</b>	<b>Sección E</b>
36	Captación, depuración y distribución de agua	0	0,00	0	0,00	1	0,47	1	0,27	36
37	Recogida y tratamiento de aguas residuales	0	0,00	0	0,00	0	0,00	0	0,00	37
38	Recogida, tratamiento y eliminación de residuos; valorización	1	0,89	1	2,08	0	0,00	2	0,54	38
39	Actividades de descontaminación y otros servicios de gestión de residuos	0	0,00	0	0,00	1	0,47	1	0,27	39
<b>Sección F</b>	<b>CONSTRUCCIÓN</b>	<b>41</b>	<b>36,61</b>	<b>15</b>	<b>31,25</b>	<b>45</b>	<b>21,33</b>	<b>101</b>	<b>27,22</b>	<b>Sección F</b>
41	Construcción de edificios	16	14,29	11	22,92	18	8,53	45	12,13	41
42	Ingeniería civil	1	0,89	1	2,08	1	0,47	3	0,81	42
43	Actividades de construcción especializada	24	21,43	3	6,25	26	12,32	53	14,29	43
<b>Sección G</b>	<b>COMERCIO AL POR MAYOR Y AL POR MENOR; REPARACIÓN DE VEHÍCULOS DE MOTOR Y MOTOCICLETAS</b>	<b>9</b>	<b>8,04</b>	<b>5</b>	<b>10,42</b>	<b>22</b>	<b>10,43</b>	<b>36</b>	<b>9,70</b>	<b>Sección G</b>
45	Venta y reparación de vehículos de motor y motocicletas	2	1,79	1	2,08	5	2,37	8	2,16	45
46	Comercio al por mayor e intermediarios del comercio, excepto de vehículos de motor y motocicletas	4	3,57	4	8,33	12	5,69	20	5,39	46
47	Comercio al por menor, excepto de vehículos de motor y motocicletas	3	2,68	0	0,00	5	2,37	8	2,16	47
<b>Sección H</b>	<b>TRANSPORTE Y ALMACENAMIENTO</b>	<b>7</b>	<b>6,25</b>	<b>4</b>	<b>8,33</b>	<b>30</b>	<b>14,22</b>	<b>41</b>	<b>11,05</b>	<b>Sección H</b>
49	Transporte terrestre y por tubería	5	4,46	3	6,25	24	11,37	32	8,63	49
50	Transporte marítimo y por vías navegables interiores	0	0,00	0	0,00	0	0,00	0	0,00	50
51	Transporte aéreo	0	0,00	0	0,00	0	0,00	0	0,00	51
52	Almacenamiento y actividades anexas al transporte	2	1,79	1	2,08	4	1,90	7	1,89	52
53	Actividades postales y de correos	0	0,00	0	0,00	2	0,95	2	0,54	53
<b>Sección I</b>	<b>HOSTELERÍA</b>	<b>4</b>	<b>3,57</b>	<b>4</b>	<b>8,33</b>	<b>5</b>	<b>2,37</b>	<b>13</b>	<b>3,50</b>	<b>Sección I</b>
55	Servicios de alojamiento	1	0,89	2	4,17	2	0,95	5	1,35	55
56	Servicios de comidas y bebidas	3	2,68	2	4,17	3	1,42	8	2,16	56

SECCIONES Y DIVISIONES CNAE-2009		ACCIDENTES GRAVES EN JORNADA DE TRABAJO								CNAE-2009
		Provincia de Alicante		Provincia de Castellón		Provincia de Valencia		Comunitat Valenciana		
		Total	%	Total	%	Total	%	Total	%	
<b>Sección J</b>	<b>INFORMACIÓN Y COMUNICACIONES</b>	<b>2</b>	<b>1,79</b>	<b>1</b>	<b>2,08</b>	<b>0</b>	<b>0,00</b>	<b>3</b>	<b>0,81</b>	<b>Sección J</b>
58	Edición	0	0,00	0	0,00	0	0,00	0	0,00	58
59	Actividades cinematográficas, de vídeo y de televisión, grabación de sonido y edición musical	0	0,00	0	0,00	0	0,00	0	0,00	59
60	Actividades de programación y emisión de radio y televisión	0	0,00	1	2,08	0	0,00	1	0,27	60
61	Telecomunicaciones	2	1,79	0	0,00	0	0,00	2	0,54	61
62	Programación, consultoría y otras actividades relacionadas con la informática	0	0,00	0	0,00	0	0,00	0	0,00	62
63	Servicios de información	0	0,00	0	0,00	0	0,00	0	0,00	63
<b>Sección K</b>	<b>ACTIVIDADES FINANCIERAS Y DE SEGUROS</b>	<b>0</b>	<b>0,00</b>	<b>0</b>	<b>0,00</b>	<b>1</b>	<b>0,47</b>	<b>1</b>	<b>0,27</b>	<b>Sección K</b>
64	Servicios financieros, excepto seguros y fondos de pensiones	0	0,00	0	0,00	0	0,00	0	0,00	64
65	Seguros, reaseguros y fondos de pensiones, excepto Seguridad Social obligatoria	0	0,00	0	0,00	0	0,00	0	0,00	65
66	Actividades auxiliares a los servicios financieros y a los seguros	0	0,00	0	0,00	1	0,47	1	0,27	66
<b>Sección L</b>	<b>ACTIVIDADES INMOBILIARIAS</b>	<b>1</b>	<b>0,89</b>	<b>0</b>	<b>0,00</b>	<b>1</b>	<b>0,47</b>	<b>2</b>	<b>0,54</b>	<b>Sección L</b>
68	Actividades inmobiliarias	1	0,89	0	0,00	1	0,47	2	0,54	68
<b>Sección M</b>	<b>ACTIVIDADES PROFESIONALES, CIENTÍFICAS Y TÉCNICAS</b>	<b>1</b>	<b>0,89</b>	<b>0</b>	<b>0,00</b>	<b>5</b>	<b>2,37</b>	<b>6</b>	<b>1,62</b>	<b>Sección M</b>
69	Actividades jurídicas y de contabilidad	0	0,00	0	0,00	1	0,47	1	0,27	69
70	Actividades de las sedes centrales; actividades de consultoría de gestión empresarial	0	0,00	0	0,00	1	0,47	1	0,27	70
71	Servicios técnicos de arquitectura e ingeniería; ensayos y análisis técnicos	1	0,89	0	0,00	3	1,42	4	1,08	71
72	Investigación y desarrollo	0	0,00	0	0,00	0	0,00	0	0,00	72
73	Publicidad y estudios de mercado	0	0,00	0	0,00	0	0,00	0	0,00	73
74	Otras actividades profesionales, científicas y técnicas	0	0,00	0	0,00	0	0,00	0	0,00	74
75	Actividades veterinarias	0	0,00	0	0,00	0	0,00	0	0,00	75
<b>Sección N</b>	<b>ACTIVIDADES ADMINISTRATIVAS Y SERVICIOS AUXILIARES</b>	<b>4</b>	<b>3,57</b>	<b>1</b>	<b>2,08</b>	<b>9</b>	<b>4,27</b>	<b>14</b>	<b>3,77</b>	<b>Sección N</b>
77	Actividades de alquiler	0	0,00	0	0,00	1	0,47	1	0,27	77
78	Actividades relacionadas con el empleo	0	0,00	0	0,00	0	0,00	0	0,00	78
79	Actividades de agencias de viajes, operadores turísticos, servicios de reservas y otros relacionados	0	0,00	0	0,00	0	0,00	0	0,00	79
80	Actividades de seguridad e investigación	0	0,00	0	0,00	1	0,47	1	0,27	80
81	Servicios a edificios y actividades de jardinería	3	2,68	1	2,08	5	2,37	9	2,43	81
82	Actividades administrativas de oficina y otras actividades auxiliares a las empresas	1	0,89	0	0,00	2	0,95	3	0,81	82
<b>Sección O</b>	<b>ADMINISTRACIÓN PÚBLICA Y DEFENSA; SEGURIDAD SOCIAL OBLIGATORIA</b>	<b>2</b>	<b>1,79</b>	<b>0</b>	<b>0,00</b>	<b>7</b>	<b>3,32</b>	<b>9</b>	<b>2,43</b>	<b>Sección O</b>
84	Administración Pública y defensa; Seguridad Social obligatoria	2	1,79	0	0,00	7	3,32	9	2,43	84
<b>Sección P</b>	<b>EDUCACIÓN</b>	<b>3</b>	<b>2,68</b>	<b>1</b>	<b>2,08</b>	<b>3</b>	<b>1,42</b>	<b>7</b>	<b>1,89</b>	<b>Sección P</b>
85	Educación	3	2,68	1	2,08	3	1,42	7	1,89	85
<b>Sección Q</b>	<b>ACTIVIDADES SANITARIAS Y DE SERVICIOS SOCIALES</b>	<b>4</b>	<b>3,57</b>	<b>0</b>	<b>0,00</b>	<b>4</b>	<b>1,90</b>	<b>8</b>	<b>2,16</b>	<b>Sección Q</b>
86	Actividades sanitarias	4	3,57	0	0,00	3	1,42	7	1,89	86
87	Asistencia en establecimientos residenciales	0	0,00	0	0,00	1	0,47	1	0,27	87
88	Actividades de servicios sociales sin alojamiento	0	0,00	0	0,00	0	0,00	0	0,00	88
<b>Sección R</b>	<b>ACTIVIDADES ARTÍSTICAS, RECREATIVAS Y DE ENTRETENIMIENTO</b>	<b>3</b>	<b>2,68</b>	<b>0</b>	<b>0,00</b>	<b>2</b>	<b>0,95</b>	<b>5</b>	<b>1,35</b>	<b>Sección R</b>
90	Actividades de creación, artísticas y espectáculos	0	0,00	0	0,00	1	0,47	1	0,27	90
91	Actividades de bibliotecas, archivos, museos y otras actividades culturales	0	0,00	0	0,00	0	0,00	0	0,00	91
92	Actividades de juegos de azar y apuestas	0	0,00	0	0,00	0	0,00	0	0,00	92
93	Actividades deportivas, recreativas y de entretenimiento	3	2,68	0	0,00	1	0,47	4	1,08	93
<b>Sección S</b>	<b>OTROS SERVICIOS</b>	<b>2</b>	<b>1,79</b>	<b>2</b>	<b>4,17</b>	<b>8</b>	<b>3,79</b>	<b>12</b>	<b>3,23</b>	<b>Sección S</b>
94	Actividades asociativas	0	0,00	0	0,00	1	0,47	1	0,27	94
95	Reparación de ordenadores, efectos personales y artículos de uso doméstico	0	0,00	0	0,00	1	0,47	1	0,27	95
96	Otros servicios personales	2	1,79	2	4,17	6	2,84	10	2,70	96
<b>Sección T</b>	<b>ACTIVIDADES DE LOS HOGARES COMO EMPLEADORES Y COMO PRODUCTORES DE BIENES Y SERVICIOS PARA USO PROPIO</b>	<b>1</b>	<b>0,89</b>	<b>1</b>	<b>2,08</b>	<b>1</b>	<b>0,47</b>	<b>3</b>	<b>0,81</b>	<b>Sección T</b>
97	Actividades de los hogares como empleadores de personal doméstico	1	0,89	1	2,08	1	0,47	3	0,81	97
98	Actividades de los hogares como productores de bienes y servicios para uso propio	0	0,00	0	0,00	0	0,00	0	0,00	98
<b>Sección U</b>	<b>ACTIVIDADES DE ORGANIZACIONES Y ORGANISMOS EXTRATERRITORIALES</b>	<b>0</b>	<b>0,00</b>	<b>0</b>	<b>0,00</b>	<b>0</b>	<b>0,00</b>	<b>0</b>	<b>0,00</b>	<b>Sección U</b>
99	Actividades de organizaciones y organismos extraterritoriales	0	0,00	0	0,00	0	0,00	0	0,00	99
	<b>OTROS SIN CLASIFICAR</b>	<b>0</b>	<b>0,00</b>	<b>0</b>	<b>0,00</b>	<b>0</b>	<b>0,00</b>	<b>0</b>	<b>0,00</b>	
		<b>0</b>	<b>0,00</b>	<b>0</b>	<b>0,00</b>	<b>0</b>	<b>0,00</b>	<b>0</b>	<b>0,00</b>	
	<b>TOTAL</b>	<b>112</b>	<b>100,00</b>	<b>48</b>	<b>100,00</b>	<b>211</b>	<b>100,00</b>	<b>371</b>	<b>100,00</b>	

## ACCIDENTES MORTALES EN JORNADA DE TRABAJO POR SECCIONES, EN LA COMUNITAT VALENCIANA Y SUS PROVINCIAS

Datos contabilizados según fecha de baja médica, correspondientes al periodo Interanual: marzo 2021 - febrero 2022

Cuadro 9

SECCIONES CNAE-2009		ACCIDENTES MORTALES EN JORNADA DE TRABAJO								CNAE-2009
		Provincia de Alicante		Provincia de Castellón		Provincia de Valencia		Comunitat Valenciana		
		Total	%	Total	%	Total	%	Total	%	
Sección A	AGRICULTURA, GANADERÍA, SILVICULTURA Y PESCA	0	0,0	2	11,8	2	6,1	4	6,3	Sección A
Sección B	INDUSTRIAS EXTRACTIVAS	0	0,0	0	0,0	0	0,0	0	0,0	Sección B
Sección C	INDUSTRIA MANUFACTURERA	1	7,7	7	41,2	6	18,2	14	22,2	Sección C
Sección D	SUMINISTRO DE ENERGIA ELECTRICA, GAS, VAPOR Y AIRE ACONDICIONADO	0	0,0	0	0,0	1	3,0	1	1,6	Sección D
Sección E	SUMINISTRO DE AGUA, ACTIVIDADES DE SANEAMIENTO, GESTIÓN DE RESIDUOS Y DESCONTAMINACIÓN	2	15,4	0	0,0	1	3,0	3	4,8	Sección E
Sección F	CONSTRUCCIÓN	4	30,8	1	5,9	3	9,1	8	12,7	Sección F
Sección G	COMERCIO AL POR MAYOR Y AL POR MENOR; REPARACIÓN DE VEHÍCULOS DE MOTOR Y MOTOCICLETAS	1	7,7	1	5,9	5	15,2	7	11,1	Sección G
Sección H	TRANSPORTE Y ALMACENAMIENTO	3	23,1	4	23,5	8	24,2	15	23,8	Sección H
Sección I	HOSTELERÍA	0	0,0	1	5,9	0	0,0	1	1,6	Sección I
Sección J	INFORMACIÓN Y COMUNICACIONES	0	0,0	0	0,0	0	0,0	0	0,0	Sección J
Sección K	ACTIVIDADES FINANCIERAS Y DE SEGUROS	0	0,0	0	0,0	1	3,0	1	1,6	Sección K
Sección L	ACTIVIDADES INMOBILIARIAS	0	0,0	0	0,0	1	3,0	1	1,6	Sección L
Sección M	ACTIVIDADES PROFESIONALES, CIENTÍFICAS Y TÉCNICAS	0	0,0	0	0,0	1	3,0	1	1,6	Sección M
Sección N	ACTIVIDADES ADMINISTRATIVAS Y SERVICIOS AUXILIARES	0	0,0	1	5,9	2	6,1	3	4,8	Sección N
Sección O	ADMINISTRACIÓN PÚBLICA Y DEFENSA; SEGURIDAD SOCIAL OBLIGATORIA	0	0,0	0	0,0	2	6,1	2	3,2	Sección O
Sección P	EDUCACIÓN	0	0,0	0	0,0	0	0,0	0	0,0	Sección P
Sección Q	ACTIVIDADES SANITARIAS Y DE SERVICIOS SOCIALES	0	0,0	0	0,0	0	0,0	0	0,0	Sección Q
Sección R	ACTIVIDADES ARTÍSTICAS, RECREATIVAS Y DE ENTRETENIMIENTO	0	0,0	0	0,0	0	0,0	0	0,0	Sección R
Sección S	OTROS SERVICIOS	2	15,4	0	0,0	0	0,0	2	3,2	Sección S
Sección T	ACTIVIDADES DE LOS HOGARES COMO EMPLEADORES Y COMO PRODUCTORES DE BIENES Y SERVICIOS PARA USO PROPIO	0	0,0	0	0,0	0	0,0	0	0,0	Sección T
Sección U	ACTIVIDADES DE ORGANIZACIONES Y ORGANISMOS EXTRATERRITORIALES	0	0,0	0	0,0	0	0,0	0	0,0	Sección U
	OTROS SIN CLASIFICAR	0	0,0	0	0,0	0	0,0	0	0,0	
	<b>TOTAL</b>	<b>13</b>	<b>100,0</b>	<b>17</b>	<b>100,0</b>	<b>33</b>	<b>100,0</b>	<b>63</b>	<b>100,0</b>	

**ACCIDENTES MORTALES EN JORNADA DE TRABAJO POR SECCIONES Y DIVISIONES, EN LA COMUNITAT VALENCIANA Y SUS PROVINCIAS**

Datos contabilizados según fecha de baja médica, correspondientes al periodo Interanual: marzo 2021 - febrero 2022

Cuadro 10

SECCIONES Y DIVISIONES CNAE-2009		ACCIDENTES MORTALES EN JORNADA DE TRABAJO								
		Provincia de Alicante		Provincia de Castellón		Provincia de Valencia		Comunitat Valenciana		CNAE-2009
		Total	%	Total	%	Total	%	Total	%	
<b>Sección A</b>	<b>AGRICULTURA, GANADERÍA, SILVICULTURA Y PESCA</b>	<b>0</b>	<b>0,00</b>	<b>2</b>	<b>11,76</b>	<b>2</b>	<b>6,06</b>	<b>4</b>	<b>6,35</b>	<b>Sección A</b>
01	Agricultura, ganadería, caza y servicios relacionados con las mismas	0	0,00	2	11,76	2	6,06	4	6,35	01
02	Silvicultura y explotación forestal	0	0,00	0	0,00	0	0,00	0	0,00	02
03	Pesca y acuicultura	0	0,00	0	0,00	0	0,00	0	0,00	03
<b>Sección B</b>	<b>INDUSTRIAS EXTRACTIVAS</b>	<b>0</b>	<b>0,00</b>	<b>0</b>	<b>0,00</b>	<b>0</b>	<b>0,00</b>	<b>0</b>	<b>0,00</b>	<b>Sección B</b>
05	Extracción de antracita, hulla y lignito	0	0,00	0	0,00	0	0,00	0	0,00	05
06	Extracción de crudo de petróleo y gas natural	0	0,00	0	0,00	0	0,00	0	0,00	06
07	Extracción de minerales metálicos	0	0,00	0	0,00	0	0,00	0	0,00	07
08	Otras industrias extractivas	0	0,00	0	0,00	0	0,00	0	0,00	08
09	Actividades de apoyo a las industrias extractivas	0	0,00	0	0,00	0	0,00	0	0,00	09
<b>Sección C</b>	<b>INDUSTRIA MANUFACTURERA</b>	<b>1</b>	<b>7,69</b>	<b>7</b>	<b>41,18</b>	<b>6</b>	<b>18,18</b>	<b>14</b>	<b>22,22</b>	<b>Sección C</b>
10	Industria de la alimentación	0	0,00	0	0,00	0	0,00	0	0,00	10
11	Fabricación de bebidas	0	0,00	0	0,00	0	0,00	0	0,00	11
12	Industria del tabaco	0	0,00	0	0,00	0	0,00	0	0,00	12
13	Industria textil	0	0,00	0	0,00	2	6,06	2	3,17	13
14	Confección de prendas de vestir	0	0,00	0	0,00	0	0,00	0	0,00	14
15	Industria del cuero y del calzado	0	0,00	0	0,00	0	0,00	0	0,00	15
16	Industria de la madera y del corcho, excepto muebles; cestería y espartería	0	0,00	1	5,88	0	0,00	1	1,59	16
17	Industria del papel	0	0,00	1	5,88	0	0,00	1	1,59	17
18	Artes gráficas y reproducción de soportes grabados	0	0,00	0	0,00	0	0,00	0	0,00	18
19	Coquerías y refino de petróleo	0	0,00	0	0,00	0	0,00	0	0,00	19
20	Industria química	0	0,00	0	0,00	0	0,00	0	0,00	20
21	Fabricación de productos farmacéuticos	0	0,00	0	0,00	0	0,00	0	0,00	21
22	Fabricación de productos de caucho y plásticos	1	7,69	0	0,00	0	0,00	1	1,59	22
23	Fabricación de otros productos minerales no metálicos	0	0,00	2	11,76	1	3,03	3	4,76	23
24	Metalurgia; fabricación de productos de hierro, acero y ferroaleaciones	0	0,00	0	0,00	0	0,00	0	0,00	24
25	Fabricación de productos metálicos, excepto maquinaria y equipo	0	0,00	1	5,88	0	0,00	1	1,59	25
26	Fabricación de productos informáticos, electrónicos y ópticos	0	0,00	0	0,00	0	0,00	0	0,00	26
27	Fabricación de material y equipo eléctrico	0	0,00	0	0,00	1	3,03	1	1,59	27
28	Fabricación de maquinaria y equipo n.c.o.p.	0	0,00	1	5,88	0	0,00	1	1,59	28
29	Fabricación de vehículos de motor, remolques y semirremolques	0	0,00	0	0,00	1	3,03	1	1,59	29
30	Fabricación de otro material de transporte	0	0,00	0	0,00	0	0,00	0	0,00	30
31	Fabricación de muebles	0	0,00	0	0,00	0	0,00	0	0,00	31
32	Otras industrias manufactureras	0	0,00	0	0,00	0	0,00	0	0,00	32
33	Reparación e instalación de maquinaria y equipo	0	0,00	1	5,88	1	3,03	2	3,17	33
<b>Sección D</b>	<b>SUMINISTRO DE ENERGÍA ELÉCTRICA, GAS, VAPOR Y AIRE ACONDICIONADO</b>	<b>0</b>	<b>0,00</b>	<b>0</b>	<b>0,00</b>	<b>1</b>	<b>3,03</b>	<b>1</b>	<b>1,59</b>	<b>Sección D</b>
35	Suministro de energía eléctrica, gas, vapor y aire acondicionado	0	0,00	0	0,00	1	3,03	1	1,59	35
<b>Sección E</b>	<b>SUMINISTRO DE AGUA, ACTIVIDADES DE SANEAMIENTO, GESTIÓN DE RESIDUOS Y DESCONTAMINACIÓN</b>	<b>2</b>	<b>15,38</b>	<b>0</b>	<b>0,00</b>	<b>1</b>	<b>3,03</b>	<b>3</b>	<b>4,76</b>	<b>Sección E</b>
36	Captación, depuración y distribución de agua	0	0,00	0	0,00	0	0,00	0	0,00	36
37	Recogida y tratamiento de aguas residuales	0	0,00	0	0,00	0	0,00	0	0,00	37
38	Recogida, tratamiento y eliminación de residuos; valorización	2	15,38	0	0,00	1	3,03	3	4,76	38
39	Actividades de descontaminación y otros servicios de gestión de residuos	0	0,00	0	0,00	0	0,00	0	0,00	39
<b>Sección F</b>	<b>CONSTRUCCIÓN</b>	<b>4</b>	<b>30,77</b>	<b>1</b>	<b>5,88</b>	<b>3</b>	<b>9,09</b>	<b>8</b>	<b>12,70</b>	<b>Sección F</b>
41	Construcción de edificios	3	23,08	1	5,88	1	3,03	5	7,94	41
42	Ingeniería civil	0	0,00	0	0,00	1	3,03	1	1,59	42
43	Actividades de construcción especializada	1	7,69	0	0,00	1	3,03	2	3,17	43
<b>Sección G</b>	<b>COMERCIO AL POR MAYOR Y AL POR MENOR; REPARACIÓN DE VEHÍCULOS DE MOTOR Y MOTOCICLETAS</b>	<b>1</b>	<b>7,69</b>	<b>1</b>	<b>5,88</b>	<b>5</b>	<b>15,15</b>	<b>7</b>	<b>11,11</b>	<b>Sección G</b>
45	Venta y reparación de vehículos de motor y motocicletas	1	7,69	0	0,00	0	0,00	1	1,59	45
46	Comercio al por mayor e intermediarios del comercio, excepto de vehículos de motor y motocicletas	0	0,00	1	5,88	5	15,15	6	9,52	46
47	Comercio al por menor, excepto de vehículos de motor y motocicletas	0	0,00	0	0,00	0	0,00	0	0,00	47
<b>Sección H</b>	<b>TRANSPORTE Y ALMACENAMIENTO</b>	<b>3</b>	<b>23,08</b>	<b>4</b>	<b>23,53</b>	<b>8</b>	<b>24,24</b>	<b>15</b>	<b>23,81</b>	<b>Sección H</b>
49	Transporte terrestre y por tubería	3	23,08	3	17,65	7	21,21	13	20,63	49
50	Transporte marítimo y por vías navegables interiores	0	0,00	0	0,00	0	0,00	0	0,00	50
51	Transporte aéreo	0	0,00	0	0,00	0	0,00	0	0,00	51
52	Almacenamiento y actividades anexas al transporte	0	0,00	1	5,88	1	3,03	2	3,17	52
53	Actividades postales y de correos	0	0,00	0	0,00	0	0,00	0	0,00	53
<b>Sección I</b>	<b>HOSTELERÍA</b>	<b>0</b>	<b>0,00</b>	<b>1</b>	<b>5,88</b>	<b>0</b>	<b>0,00</b>	<b>1</b>	<b>1,59</b>	<b>Sección I</b>
55	Servicios de alojamiento	0	0,00	0	0,00	0	0,00	0	0,00	55
56	Servicios de comidas y bebidas	0	0,00	1	5,88	0	0,00	1	1,59	56

CNAE-2009	ACCIDENTES MORTALES - SECCIONES Y DIVISIONES	Provincia de Alicante		Provincia de Castellón		Provincia de Valencia		Comunitat		CNAE-2009 Cuadro 10
		Total	%	Total	%	Total	%	Total	%	
<b>Sección J</b>	<b>INFORMACIÓN Y COMUNICACIONES</b>	<b>0</b>	<b>0,00</b>	<b>0</b>	<b>0,00</b>	<b>0</b>	<b>0,00</b>	<b>0</b>	<b>0,00</b>	<b>Sección J</b>
58	Edición	0	0,00	0	0,00	0	0,00	0	0,00	58
59	Actividades cinematográficas, de vídeo y de televisión, grabación de sonido y edición musical	0	0,00	0	0,00	0	0,00	0	0,00	59
60	Actividades de programación y emisión de radio y televisión	0	0,00	0	0,00	0	0,00	0	0,00	60
61	Telecomunicaciones	0	0,00	0	0,00	0	0,00	0	0,00	61
62	Programación, consultoría y otras actividades relacionadas con la informática	0	0,00	0	0,00	0	0,00	0	0,00	62
63	Servicios de información	0	0,00	0	0,00	0	0,00	0	0,00	63
<b>Sección K</b>	<b>ACTIVIDADES FINANCIERAS Y DE SEGUROS</b>	<b>0</b>	<b>0,00</b>	<b>0</b>	<b>0,00</b>	<b>1</b>	<b>3,03</b>	<b>1</b>	<b>1,59</b>	<b>Sección K</b>
64	Servicios financieros, excepto seguros y fondos de pensiones	0	0,00	0	0,00	0	0,00	0	0,00	64
65	Seguros, reaseguros y fondos de pensiones, excepto Seguridad Social obligatoria	0	0,00	0	0,00	1	3,03	1	1,59	65
66	Actividades auxiliares a los servicios financieros y a los seguros	0	0,00	0	0,00	0	0,00	0	0,00	66
<b>Sección L</b>	<b>ACTIVIDADES INMOBILIARIAS</b>	<b>0</b>	<b>0,00</b>	<b>0</b>	<b>0,00</b>	<b>1</b>	<b>3,03</b>	<b>1</b>	<b>1,59</b>	<b>Sección L</b>
68	Actividades inmobiliarias	0	0,00	0	0,00	1	3,03	1	1,59	68
<b>Sección M</b>	<b>ACTIVIDADES PROFESIONALES, CIENTÍFICAS Y TÉCNICAS</b>	<b>0</b>	<b>0,00</b>	<b>0</b>	<b>0,00</b>	<b>1</b>	<b>3,03</b>	<b>1</b>	<b>1,59</b>	<b>Sección M</b>
69	Actividades jurídicas y de contabilidad	0	0,00	0	0,00	0	0,00	0	0,00	69
70	Actividades de las sedes centrales; actividades de consultoría de gestión empresarial	0	0,00	0	0,00	0	0,00	0	0,00	70
71	Servicios técnicos de arquitectura e ingeniería; ensayos y análisis técnicos	0	0,00	0	0,00	0	0,00	0	0,00	71
72	Investigación y desarrollo	0	0,00	0	0,00	0	0,00	0	0,00	72
73	Publicidad y estudios de mercado	0	0,00	0	0,00	0	0,00	0	0,00	73
74	Otras actividades profesionales, científicas y técnicas	0	0,00	0	0,00	1	3,03	1	1,59	74
75	Actividades veterinarias	0	0,00	0	0,00	0	0,00	0	0,00	75
<b>Sección N</b>	<b>ACTIVIDADES ADMINISTRATIVAS Y SERVICIOS AUXILIARES</b>	<b>0</b>	<b>0,00</b>	<b>1</b>	<b>5,88</b>	<b>2</b>	<b>6,06</b>	<b>3</b>	<b>4,76</b>	<b>Sección N</b>
77	Actividades de alquiler	0	0,00	0	0,00	0	0,00	0	0,00	77
78	Actividades relacionadas con el empleo	0	0,00	0	0,00	1	3,03	1	1,59	78
79	Actividades de agencias de viajes, operadores turísticos, servicios de reservas y otros relacionados	0	0,00	0	0,00	0	0,00	0	0,00	79
80	Actividades de seguridad e investigación	0	0,00	0	0,00	0	0,00	0	0,00	80
81	Servicios a edificios y actividades de jardinería	0	0,00	1	5,88	1	3,03	2	3,17	81
82	Actividades administrativas de oficina y otras actividades auxiliares a las empresas	0	0,00	0	0,00	0	0,00	0	0,00	82
<b>Sección O</b>	<b>ADMINISTRACIÓN PÚBLICA Y DEFENSA; SEGURIDAD SOCIAL OBLIGATORIA</b>	<b>0</b>	<b>0,00</b>	<b>0</b>	<b>0,00</b>	<b>2</b>	<b>6,06</b>	<b>2</b>	<b>3,17</b>	<b>Sección O</b>
84	Administración Pública y defensa; Seguridad Social obligatoria	0	0,00	0	0,00	2	6,06	2	3,17	84
<b>Sección P</b>	<b>EDUCACIÓN</b>	<b>0</b>	<b>0,00</b>	<b>0</b>	<b>0,00</b>	<b>0</b>	<b>0,00</b>	<b>0</b>	<b>0,00</b>	<b>Sección P</b>
85	Educación	0	0,00	0	0,00	0	0,00	0	0,00	85
<b>Sección Q</b>	<b>ACTIVIDADES SANITARIAS Y DE SERVICIOS SOCIALES</b>	<b>0</b>	<b>0,00</b>	<b>0</b>	<b>0,00</b>	<b>0</b>	<b>0,00</b>	<b>0</b>	<b>0,00</b>	<b>Sección Q</b>
86	Actividades sanitarias	0	0,00	0	0,00	0	0,00	0	0,00	86
87	Asistencia en establecimientos residenciales	0	0,00	0	0,00	0	0,00	0	0,00	87
88	Actividades de servicios sociales sin alojamiento	0	0,00	0	0,00	0	0,00	0	0,00	88
<b>Sección R</b>	<b>ACTIVIDADES ARTÍSTICAS, RECREATIVAS Y DE ENTRETENIMIENTO</b>	<b>0</b>	<b>0,00</b>	<b>0</b>	<b>0,00</b>	<b>0</b>	<b>0,00</b>	<b>0</b>	<b>0,00</b>	<b>Sección R</b>
90	Actividades de creación, artísticas y espectáculos	0	0,00	0	0,00	0	0,00	0	0,00	90
91	Actividades de bibliotecas, archivos, museos y otras actividades culturales	0	0,00	0	0,00	0	0,00	0	0,00	91
92	Actividades de juegos de azar y apuestas	0	0,00	0	0,00	0	0,00	0	0,00	92
93	Actividades deportivas, recreativas y de entretenimiento	0	0,00	0	0,00	0	0,00	0	0,00	93
<b>Sección S</b>	<b>OTROS SERVICIOS</b>	<b>2</b>	<b>15,38</b>	<b>0</b>	<b>0,00</b>	<b>0</b>	<b>0,00</b>	<b>2</b>	<b>3,17</b>	<b>Sección S</b>
94	Actividades asociativas	1	7,69	0	0,00	0	0,00	1	1,59	94
95	Reparación de ordenadores, efectos personales y artículos de uso doméstico	0	0,00	0	0,00	0	0,00	0	0,00	95
96	Otros servicios personales	1	7,69	0	0,00	0	0,00	1	1,59	96
<b>Sección T</b>	<b>ACTIVIDADES DE LOS HOGARES COMO EMPLEADORES Y COMO PRODUCTORES DE BIENES Y SERVICIOS PARA USO PROPIO</b>	<b>0</b>	<b>0,00</b>	<b>0</b>	<b>0,00</b>	<b>0</b>	<b>0,00</b>	<b>0</b>	<b>0,00</b>	<b>Sección T</b>
97	Actividades de los hogares como empleadores de personal doméstico	0	0,00	0	0,00	0	0,00	0	0,00	97
98	Actividades de los hogares como productores de bienes y servicios para uso propio	0	0,00	0	0,00	0	0,00	0	0,00	98
<b>Sección U</b>	<b>ACTIVIDADES DE ORGANIZACIONES Y ORGANISMOS EXTRATERRITORIALES</b>	<b>0</b>	<b>0,00</b>	<b>0</b>	<b>0,00</b>	<b>0</b>	<b>0,00</b>	<b>0</b>	<b>0,00</b>	<b>Sección U</b>
99	Actividades de organizaciones y organismos extraterritoriales	0	0,00	0	0,00	0	0,00	0	0,00	99
	<b>OTROS SIN CLASIFICAR</b>	<b>0</b>	<b>0,00</b>	<b>0</b>	<b>0,00</b>	<b>0</b>	<b>0,00</b>	<b>0</b>	<b>0,00</b>	
<b>TOTAL</b>		<b>13</b>	<b>100,00</b>	<b>17</b>	<b>100,00</b>	<b>33</b>	<b>100,00</b>	<b>63</b>	<b>100,00</b>	

**ÍNDICE DE INCIDENCIA DEL TOTAL DE ACCIDENTES CON BAJA EN JORNADA DE TRABAJO POR SECCIONES DEL CNAE-2009, EN LA COMUNITAT VALENCIANA Y SUS PROVINCIAS**

Datos contabilizados según fecha de baja médica, correspondientes al periodo Interanual: marzo 2021 - febrero 2022

Cuadro 11

SECCIONES CNAE-2009		ÍNDICE DE INCIDENCIA DEL TOTAL DE ACCIDENTES EN JORNADA DE TRABAJO				CNAE-2009
		Provincia de Alicante	Provincia de Castellón	Provincia de Valencia	Comunitat Valenciana	
		Total	Total	Total	Total	
Sección A	AGRICULTURA, GANADERÍA, SILVICULTURA Y PESCA	4.834,3	6.600,0	6.040,3	5.772,9	Sección A
Sección B	INDUSTRIAS EXTRACTIVAS	4.715,1	1.782,0	4.633,2	4.141,6	Sección B
Sección C	INDUSTRIA MANUFACTURERA	3.213,0	5.245,2	4.254,5	4.117,4	Sección C
Sección D	SUMINISTRO DE ENERGIA ELECTRICA, GAS, VAPOR Y AIRE ACONDICIONADO	648,6	1.021,3	2.069,2	1.638,3	Sección D
Sección E	SUMINISTRO DE AGUA, ACTIVIDADES DE SANEAMIENTO, GESTIÓN DE RESIDUOS Y DESCONTAMINACIÓN	5.586,9	4.296,8	4.813,0	5.018,7	Sección E
Sección F	CONSTRUCCIÓN	5.179,3	6.317,1	6.151,7	5.800,4	Sección F
Sección G	COMERCIO AL POR MAYOR Y AL POR MENOR; REPARACIÓN DE VEHÍCULOS DE MOTOR Y MOTOCICLETAS	1.759,0	2.542,0	2.287,3	2.128,4	Sección G
Sección H	TRANSPORTE Y ALMACENAMIENTO	3.852,1	4.284,8	4.596,6	4.341,7	Sección H
Sección I	HOSTELERÍA	2.164,6	2.684,0	2.829,6	2.521,9	Sección I
Sección J	INFORMACIÓN Y COMUNICACIONES	823,8	1.151,0	732,5	785,3	Sección J
Sección K	ACTIVIDADES FINANCIERAS Y DE SEGUROS	184,9	427,4	334,4	294,2	Sección K
Sección L	ACTIVIDADES INMOBILIARIAS	380,5	865,3	870,2	638,1	Sección L
Sección M	ACTIVIDADES PROFESIONALES, CIENTÍFICAS Y TÉCNICAS	457,8	482,6	508,8	490,8	Sección M
Sección N	ACTIVIDADES ADMINISTRATIVAS Y SERVICIOS AUXILIARES	1.823,3	1.906,8	1.969,4	1.917,4	Sección N
Sección O	ADMINISTRACIÓN PÚBLICA Y DEFENSA; SEGURIDAD SOCIAL OBLIGATORIA	2.253,6	2.201,2	2.399,0	2.323,0	Sección O
Sección P	EDUCACIÓN	709,6	595,1	643,6	659,0	Sección P
Sección Q	ACTIVIDADES SANITARIAS Y DE SERVICIOS SOCIALES	1.806,0	1.870,9	1.794,6	1.807,2	Sección Q
Sección R	ACTIVIDADES ARTÍSTICAS, RECREATIVAS Y DE ENTRETENIMIENTO	1.848,5	3.287,0	2.798,3	2.522,9	Sección R
Sección S	OTROS SERVICIOS	1.325,5	1.676,9	1.367,1	1.388,9	Sección S
Sección T	ACTIVIDADES DE LOS HOGARES COMO EMPLEADORES Y COMO PRODUCTORES DE BIENES Y SERVICIOS PARA USO PROPIO	527,7	442,3	484,1	492,9	Sección T
Sección U	ACTIVIDADES DE ORGANIZACIONES Y ORGANISMOS EXTRATERRITORIALES	14.222,2	0,0	2.359,9	11.334,1	Sección U
	OTROS SIN CLASIFICAR	0	0	0	0	
	<b>TOTAL</b>	<b>2.290,7</b>	<b>3.240,5</b>	<b>2.715,5</b>	<b>2.635,6</b>	

**ÍNDICE DE INCIDENCIA DEL TOTAL DE ACCIDENTES CON BAJA EN JORNADA DE TRABAJO POR SECCIONES Y DIVISIONES, EN LA COMUNITAT VALENCIANA Y SUS PROVINCIAS**

Datos contabilizados según fecha de baja médica, correspondientes al periodo Interanual: marzo 2021 - febrero 2022

Cuadro 12

SECCIONES Y DIVISIONES CNAE-2009		ÍNDICE DE INCIDENCIA DEL TOTAL DE ACCIDENTES EN JORNADA DE TRABAJO				
		Provincia de Alicante	Provincia de Castellón	Provincia de Valencia	Comunitat Valenciana	CNAE-2009
		Total	Total	Total	Total	
<b>Sección A</b>	<b>AGRICULTURA, GANADERÍA, SILVICULTURA Y PESCA</b>	<b>4.834,3</b>	<b>6.600,0</b>	<b>6040,3</b>	<b>5.772,9</b>	<b>Sección A</b>
01	Agricultura, ganadería, caza y servicios relacionados con las mismas	4.447,7	6.430,2	6.013,5	5.598,6	01
02	Silvicultura y explotación forestal	9.699,3	8.139,7	6.537,3	7.496,6	02
03	Pesca y acuicultura	8.826,9	6.916,0	5.293,0	7.600,6	03
<b>Sección B</b>	<b>INDUSTRIAS EXTRACTIVAS</b>	<b>4.715,1</b>	<b>1.782,0</b>	<b>4.633,2</b>	<b>4.141,6</b>	<b>Sección B</b>
05	Extracción de antracita, hulla y lignito	0,0	0,0	14.285,7	6.060,6	05
06	Extracción de crudo de petróleo y gas natural	0,0	0,0	0,0	0,0	06
07	Extracción de minerales metálicos	50.000,0	0,0	0,0	28.125,0	07
08	Otras industrias extractivas	4.694,5	1.867,4	4.068,4	3.928,8	08
09	Actividades de apoyo a las industrias extractivas	0,0	0,0	6.250,0	4.790,4	09
<b>Sección C</b>	<b>INDUSTRIA MANUFACTURERA</b>	<b>3.213,0</b>	<b>5.245,2</b>	<b>4.254,5</b>	<b>4.117,4</b>	<b>Sección C</b>
10	Industria de la alimentación	3.701,7	6.417,5	6.115,7	5.528,1	10
11	Fabricación de bebidas	3.025,2	4.927,0	3.796,6	3.746,2	11
12	Industria del tabaco	0,0	0,0	9.045,2	6.642,1	12
13	Industria textil	3.604,4	2.627,7	2.818,8	3.202,7	13
14	Confección de prendas de vestir	714,1	569,4	1.033,8	913,5	14
15	Industria del cuero y del calzado	1.322,7	2.239,3	3.139,8	1.423,0	15
16	Industria de la madera y del corcho, excepto muebles; cestería y espartería	4.187,3	8.559,2	5.086,0	5.288,6	16
17	Industria del papel	2.048,1	2.117,3	3.686,9	2.802,6	17
18	Artes gráficas y reproducción de soportes grabados	1.548,7	1.729,9	2.808,7	2.334,9	18
19	Coquerías y refino de petróleo	0,0	0,0	0,0	0,0	19
20	Industria química	4.774,8	2.765,3	3.283,1	3.311,1	20
21	Fabricación de productos farmacéuticos	835,0	3.560,8	2.028,9	1.401,2	21
22	Fabricación de productos de caucho y plásticos	4.218,6	3.814,5	4.457,2	4.309,8	22
23	Fabricación de otros productos minerales no metálicos	4.777,2	5.875,0	4.982,1	5.561,5	23
24	Metalurgia; fabricación de productos de hierro, acero y ferroaleaciones	6.020,2	5.499,1	5.714,3	5.785,4	24
25	Fabricación de productos metálicos, excepto maquinaria y equipo	4.734,8	7.737,5	5.612,7	5.554,8	25
26	Fabricación de productos informáticos, electrónicos y ópticos	436,7	51.685,4	1.112,6	2.082,4	26
27	Fabricación de material y equipo eléctrico	2.375,7	8.026,8	2.920,1	3.517,7	27
28	Fabricación de maquinaria y equipo n.c.o.p.	3.463,5	5.043,8	3.978,1	4.129,4	28
29	Fabricación de vehículos de motor, remolques y semirremolques	8.702,0	4.837,7	2.150,0	2.437,9	29
30	Fabricación de otro material de transporte	4.028,5	8.344,9	2.445,6	2.918,6	30
31	Fabricación de muebles	2.698,1	4.799,2	4.107,6	3.959,2	31
32	Otras industrias manufactureras	2.419,3	4.590,8	2.903,4	2.865,1	32
33	Reparación e instalación de maquinaria y equipo	5.055,0	6.386,7	5.508,1	5.573,2	33
<b>Sección D</b>	<b>SUMINISTRO DE ENERGÍA ELÉCTRICA, GAS, VAPOR Y AIRE ACONDICIONADO</b>	<b>648,6</b>	<b>1.021,3</b>	<b>2.069,2</b>	<b>1.638,3</b>	<b>Sección D</b>
35	Suministro de energía eléctrica, gas, vapor y aire acondicionado	648,6	1.021,3	2.069,2	1.638,3	35
<b>Sección E</b>	<b>SUMINISTRO DE AGUA, ACTIVIDADES DE SANEAMIENTO, GESTIÓN DE RESIDUOS Y DESCONTAMINACIÓN</b>	<b>5.586,9</b>	<b>4.296,8</b>	<b>4.813,0</b>	<b>5.018,7</b>	<b>Sección E</b>
36	Captación, depuración y distribución de agua	2.009,8	2.386,0	1.702,6	1.904,7	36
37	Recogida y tratamiento de aguas residuales	5.001,4	3.771,2	4.914,9	4.565,2	37
38	Recogida, tratamiento y eliminación de residuos; valorización	7.648,7	5.374,7	6.258,9	6.638,1	38
39	Actividades de descontaminación y otros servicios de gestión de residuos	21.126,8	6.434,3	9.160,3	10.810,8	39
<b>Sección F</b>	<b>CONSTRUCCIÓN</b>	<b>5.179,3</b>	<b>6.317,1</b>	<b>6.151,7</b>	<b>5.800,4</b>	<b>Sección F</b>
41	Construcción de edificios	5.712,2	7.853,3	7.036,1	6.627,5	41
42	Ingeniería civil	4.857,7	5.301,3	6.988,4	5.965,4	42
43	Actividades de construcción especializada	4.853,8	5.285,4	5.572,7	5.267,7	43
<b>Sección G</b>	<b>COMERCIO AL POR MAYOR Y AL POR MENOR; REPARACIÓN DE VEHÍCULOS DE MOTOR Y MOTOCICLETAS</b>	<b>1.759,0</b>	<b>2.542,0</b>	<b>2.287,3</b>	<b>2.128,4</b>	<b>Sección G</b>
45	Venta y reparación de vehículos de motor y motocicletas	2.766,6	3.089,8	3.322,7	3.092,0	45
46	Comercio al por mayor e intermediarios del comercio, excepto de vehículos de motor y motocicletas	2.014,0	4.016,8	3.157,2	2.917,9	46
47	Comercio al por menor, excepto de vehículos de motor y motocicletas	1.468,9	1.259,9	1.516,9	1.472,0	47
<b>Sección H</b>	<b>TRANSPORTE Y ALMACENAMIENTO</b>	<b>3.852,1</b>	<b>4.284,8</b>	<b>4.596,6</b>	<b>4.341,7</b>	<b>Sección H</b>
49	Transporte terrestre y por tubería	3.649,8	3.895,0	4.124,2	3.954,0	49
50	Transporte marítimo y por vías navegables interiores	4.379,0	7.826,1	6.680,9	5.080,2	50
51	Transporte aéreo	1.577,5	1.066,7	2.083,5	1.780,6	51
52	Almacenamiento y actividades anexas al transporte	2.610,2	5.196,9	4.862,7	4.372,4	52
53	Actividades postales y de correos	8.055,9	5.990,2	7.477,1	7.525,6	53
<b>Sección I</b>	<b>HOSTELERÍA</b>	<b>2.164,6</b>	<b>2.684,0</b>	<b>2.829,6</b>	<b>2.521,9</b>	<b>Sección I</b>
55	Servicios de alojamiento	2.700,2	4.544,5	3.140,2	3.097,8	55
56	Servicios de comidas y bebidas	2.051,5	2.313,5	2.801,7	2.433,9	56

SECCIONES Y DIVISIONES CNAE-2009		INDICE DE INCIDENCIA DEL TOTAL DE ACCIDENTES EN JORNADA DE TRABAJO				
		Provincia de Alicante	Provincia de Castellón	Provincia de Valencia	Comunitat Valenciana	CNAE-2009
		Total	Total	Total	Total	
<b>Sección J</b>	<b>INFORMACIÓN Y COMUNICACIONES</b>	<b>823,8</b>	<b>1.151,0</b>	<b>732,5</b>	<b>785,3</b>	<b>Sección J</b>
58	Edición	192,2	430,3	210,3	223,6	58
59	Actividades cinematográficas, de vídeo y de televisión, grabación de sonido y edición musical	725,8	1.639,3	811,0	849,7	59
60	Actividades de programación y emisión de radio y televisión	2.007,8	6.217,6	4.059,3	3.394,8	60
61	Telecomunicaciones	2.820,2	2.997,7	2.228,4	2.508,8	61
62	Programación, consultoría y otras actividades relacionadas con la informática	199,4	372,2	159,6	184,1	62
63	Servicios de información	590,1	0,0	1.663,7	1.340,0	63
<b>Sección K</b>	<b>ACTIVIDADES FINANCIERAS Y DE SEGUROS</b>	<b>184,9</b>	<b>427,4</b>	<b>334,4</b>	<b>294,2</b>	<b>Sección K</b>
64	Servicios financieros, excepto seguros y fondos de pensiones	222,7	344,8	447,0	358,3	64
65	Seguros, reaseguros y fondos de pensiones, excepto Seguridad Social obligatoria	407,4	0,0	252,0	285,3	65
66	Actividades auxiliares a los servicios financieros y a los seguros	54,6	620,8	211,0	207,0	66
<b>Sección L</b>	<b>ACTIVIDADES INMOBILIARIAS</b>	<b>380,5</b>	<b>865,3</b>	<b>870,2</b>	<b>638,1</b>	<b>Sección L</b>
68	Actividades inmobiliarias	380,5	865,3	870,2	638,1	68
<b>Sección M</b>	<b>ACTIVIDADES PROFESIONALES, CIENTÍFICAS Y TÉCNICAS</b>	<b>457,8</b>	<b>482,6</b>	<b>508,8</b>	<b>490,8</b>	<b>Sección M</b>
69	Actividades jurídicas y de contabilidad	180,1	140,5	254,1	217,2	69
70	Actividades de las sedes centrales; actividades de consultoría de gestión empresarial	246,3	618,3	199,7	250,1	70
71	Servicios técnicos de arquitectura e ingeniería; ensayos y análisis técnicos	753,1	777,5	817,4	797,8	71
72	Investigación y desarrollo	524,9	135,3	401,7	400,6	72
73	Publicidad y estudios de mercado	435,0	1.246,1	439,8	503,2	73
74	Otras actividades profesionales, científicas y técnicas	906,1	646,8	685,2	752,5	74
75	Actividades veterinarias	636,4	826,1	1.467,1	1.074,9	75
<b>Sección N</b>	<b>ACTIVIDADES ADMINISTRATIVAS Y SERVICIOS AUXILIARES</b>	<b>1.823,3</b>	<b>1.906,8</b>	<b>1.969,4</b>	<b>1.917,4</b>	<b>Sección N</b>
77	Actividades de alquiler	1.829,5	1.365,4	2.364,6	2.070,0	77
78	Actividades relacionadas con el empleo	362,2	257,7	534,6	454,1	78
79	Actividades de agencias de viajes, operadores turísticos, servicios de reservas y otros relacionados	216,5	0,0	138,0	155,0	79
80	Actividades de seguridad e investigación	2.390,8	2.057,4	2.833,4	2.624,7	80
81	Servicios a edificios y actividades de jardinería	2.382,6	3.348,0	2.956,4	2.782,9	81
82	Actividades administrativas de oficina y otras actividades auxiliares a las empresas	1.036,7	1.226,1	1.281,8	1.215,5	82
<b>Sección O</b>	<b>ADMINISTRACIÓN PÚBLICA Y DEFENSA; SEGURIDAD SOCIAL OBLIGATORIA</b>	<b>2.253,6</b>	<b>2.201,2</b>	<b>2.399,0</b>	<b>2.323,0</b>	<b>Sección O</b>
84	Administración Pública y defensa; Seguridad Social obligatoria	2.253,6	2.201,2	2.399,0	2.323,0	84
<b>Sección P</b>	<b>EDUCACIÓN</b>	<b>709,6</b>	<b>595,1</b>	<b>643,6</b>	<b>659,0</b>	<b>Sección P</b>
85	Educación	709,6	595,1	643,6	659,0	85
<b>Sección Q</b>	<b>ACTIVIDADES SANITARIAS Y DE SERVICIOS SOCIALES</b>	<b>1.806,0</b>	<b>1.870,9</b>	<b>1.794,6</b>	<b>1.807,2</b>	<b>Sección Q</b>
86	Actividades sanitarias	1.323,4	1.617,7	1.192,9	1.286,6	86
87	Asistencia en establecimientos residenciales	4.272,2	3.096,4	4.180,4	4.078,7	87
88	Actividades de servicios sociales sin alojamiento	2.284,1	1.750,8	2.052,9	2.110,6	88
<b>Sección R</b>	<b>ACTIVIDADES ARTÍSTICAS, RECREATIVAS Y DE ENTRETENIMIENTO</b>	<b>1.848,5</b>	<b>3.287,0</b>	<b>2.798,3</b>	<b>2.522,9</b>	<b>Sección R</b>
90	Actividades de creación, artísticas y espectáculos	248,8	1.260,2	1.590,7	1.188,7	90
91	Actividades de bibliotecas, archivos, museos y otras actividades culturales	4.517,6	2.298,9	4.950,0	4.700,5	91
92	Actividades de juegos de azar y apuestas	769,5	479,5	909,2	810,3	92
93	Actividades deportivas, recreativas y de entretenimiento	2.256,8	4.143,2	3.378,7	3.082,2	93
<b>Sección S</b>	<b>OTROS SERVICIOS</b>	<b>1.325,5</b>	<b>1.676,9</b>	<b>1.367,1</b>	<b>1.388,9</b>	<b>Sección S</b>
94	Actividades asociativas	1.316,4	1.355,9	845,0	1.065,1	94
95	Reparación de ordenadores, efectos personales y artículos de uso doméstico	1.301,9	3.465,4	1.530,2	1.746,6	95
96	Otros servicios personales	1.331,5	1.375,9	1.510,9	1.426,7	96
<b>Sección T</b>	<b>ACTIVIDADES DE LOS HOGARES COMO EMPLEADORES Y COMO PRODUCTORES DE BIENES Y SERVICIOS PARA USO PROPIO</b>	<b>527,7</b>	<b>442,3</b>	<b>484,1</b>	<b>492,9</b>	<b>Sección T</b>
97	Actividades de los hogares como empleadores de personal doméstico	527,7	442,3	484,1	492,9	97
98	Actividades de los hogares como productores de bienes y servicios para uso propio	0,0	0,0	0,0	0,0	98
<b>Sección U</b>	<b>ACTIVIDADES DE ORGANIZACIONES Y ORGANISMOS EXTRATERRITORIALES</b>	<b>14.222,2</b>	<b>0,0</b>	<b>2.359,9</b>	<b>11.334,1</b>	<b>Sección U</b>
99	Actividades de organizaciones y organismos extraterritoriales	14.222,2	0,0	2.359,9	11.334,1	99
	<b>OTROS SIN CLASIFICAR</b>	<b>0</b>	<b>0</b>	<b>0</b>	<b>0</b>	
	<b>TOTAL</b>	<b>2.290,7</b>	<b>3.240,5</b>	<b>2.715,5</b>	<b>2.635,6</b>	

**ÍNDICE DE INCIDENCIA DE ACCIDENTES GRAVES EN JORNADA DE TRABAJO POR SECCIONES, EN LA COMUNITAT VALENCIANA Y SUS PROVINCIAS**

Datos contabilizados según fecha de baja médica, correspondientes al periodo Interanual: marzo 2021 - febrero 2022

Cuadro 13

SECCIONES CNAE-2009		ÍNDICE DE INCIDENCIA DE ACCIDENTES GRAVES EN JORNADA DE TRABAJO				
		Provincia de Alicante	Provincia de Castellón	Provincia de Valencia	Comunitat Valenciana	CNAE-2009
		Total	Total	Total	Total	
Sección A	AGRICULTURA, GANADERÍA, SILVICULTURA Y PESCA	35,8	0,0	37,0	29,6	Sección A
Sección B	INDUSTRIAS EXTRACTIVAS	0,0	0,0	165,5	65,7	Sección B
Sección C	INDUSTRIA MANUFACTURERA	26,3	25,6	38,3	32,5	Sección C
Sección D	SUMINISTRO DE ENERGIA ELECTRICA, GAS, VAPOR Y AIRE ACONDICIONADO	0,0	340,4	54,5	72,8	Sección D
Sección E	SUMINISTRO DE AGUA, ACTIVIDADES DE SANEAMIENTO, GESTIÓN DE RESIDUOS Y DESCONTAMINACIÓN	15,7	41,3	22,1	22,4	Sección E
Sección F	CONSTRUCCIÓN	79,6	91,3	67,3	74,9	Sección F
Sección G	COMERCIO AL POR MAYOR Y AL POR MENOR; REPARACIÓN DE VEHÍCULOS DE MOTOR Y MOTOCICLETAS	6,7	11,6	11,0	9,6	Sección G
Sección H	TRANSPORTE Y ALMACENAMIENTO	24,6	36,9	52,6	42,6	Sección H
Sección I	HOSTELERÍA	5,5	20,0	6,7	7,8	Sección I
Sección J	INFORMACIÓN Y COMUNICACIONES	16,5	41,1	0,0	7,5	Sección J
Sección K	ACTIVIDADES FINANCIERAS Y DE SEGUROS	0,0	0,0	5,9	3,3	Sección K
Sección L	ACTIVIDADES INMOBILIARIAS	11,5	0,0	12,1	10,9	Sección L
Sección M	ACTIVIDADES PROFESIONALES, CIENTÍFICAS Y TÉCNICAS	3,5	0,0	8,8	6,3	Sección M
Sección N	ACTIVIDADES ADMINISTRATIVAS Y SERVICIOS AUXILIARES	9,6	6,9	11,5	10,4	Sección N
Sección O	ADMINISTRACIÓN PÚBLICA Y DEFENSA; SEGURIDAD SOCIAL OBLIGATORIA	6,6	0,0	15,0	10,2	Sección O
Sección P	EDUCACIÓN	9,1	8,5	5,0	6,7	Sección P
Sección Q	ACTIVIDADES SANITARIAS Y DE SERVICIOS SOCIALES	7,4	0,0	4,7	5,1	Sección Q
Sección R	ACTIVIDADES ARTÍSTICAS, RECREATIVAS Y DE ENTRETENIMIENTO	24,9	0,0	10,9	14,5	Sección R
Sección S	OTROS SERVICIOS	10,3	31,6	29,6	22,7	Sección S
Sección T	ACTIVIDADES DE LOS HOGARES COMO EMPLEADORES Y COMO PRODUCTORES DE BIENES Y SERVICIOS PARA USO PROPIO	9,3	24,6	5,2	8,8	Sección T
Sección U	ACTIVIDADES DE ORGANIZACIONES Y ORGANISMOS EXTRATERRITORIALES	0,0	0,0	0,0	0,0	Sección U
	OTROS SIN CLASIFICAR	0,0	0,0	0,0	0,0	
<b>TOTAL</b>		<b>17,2</b>	<b>20,3</b>	<b>20,7</b>	<b>19,4</b>	

**INDICE DE INCIDENCIA DE ACCIDENTES GRAVES EN JORNADA DE TRABAJO POR SECCIONES Y DIVISIONES, EN LA COMUNITAT VALENCIANA Y SUS PROVINCIAS**

Datos contabilizados según fecha de baja médica, correspondientes al periodo Interanual: marzo 2021 - febrero 2022

Cuadro 14

SECCIONES Y DIVISIONES CNAE-2009		INDICE DE INCIDENCIA DE ACCIDENTES GRAVES EN JORNADA DE TRABAJO				
		Provincia de Alicante	Provincia de Castellón	Provincia de Valencia	Comunitat Valenciana	CNAE-2009
		Total	Total	Total	Total	
<b>Sección A</b>	<b>AGRICULTURA, GANADERÍA, SILVICULTURA Y PESCA</b>	<b>35,8</b>	<b>0,0</b>	<b>37,0</b>	<b>29,6</b>	<b>Sección A</b>
01	Agricultura, ganadería, caza y servicios relacionados con las mismas	32,5	0,0	39,9	30,5	01
02	Silvicultura y explotación forestal	0,0	0,0	0,0	0,0	02
03	Pesca y acuicultura	116,1	0,0	0,0	56,3	03
<b>Sección B</b>	<b>INDUSTRIAS EXTRACTIVAS</b>	<b>0,0</b>	<b>0,0</b>	<b>165,5</b>	<b>65,7</b>	<b>Sección B</b>
05	Extracción de antracita, hulla y lignito	0,0	0,0	0,0	0,0	05
06	Extracción de crudo de petróleo y gas natural	0,0	0,0	0,0	0,0	06
07	Extracción de minerales metálicos	0,0	0,0	0,0	0,0	07
08	Otras industrias extractivas	0,0	0,0	176,9	68,9	08
09	Actividades de apoyo a las industrias extractivas	0,0	0,0	0,0	0,0	09
<b>Sección C</b>	<b>INDUSTRIA MANUFACTURERA</b>	<b>26,3</b>	<b>25,6</b>	<b>38,3</b>	<b>32,5</b>	<b>Sección C</b>
10	Industria de la alimentación	40,2	0,0	45,0	40,6	10
11	Fabricación de bebidas	0,0	0,0	35,5	28,6	11
12	Industria del tabaco	0,0	0,0	0,0	0,0	12
13	Industria textil	13,2	0,0	15,3	13,3	13
14	Confección de prendas de vestir	0,0	0,0	0,0	0,0	14
15	Industria del cuero y del calzado	0,0	0,0	0,0	0,0	15
16	Industria de la madera y del corcho, excepto muebles; cestería y espartería	37,1	163,0	58,5	66,2	16
17	Industria del papel	33,0	0,0	55,4	37,7	17
18	Artes gráficas y reproducción de soportes grabados	0,0	0,0	20,7	12,7	18
19	Coquerías y refino de petróleo	0,0	0,0	0,0	0,0	19
20	Industria química	0,0	18,8	32,7	24,0	20
21	Fabricación de productos farmacéuticos	0,0	0,0	0,0	0,0	21
22	Fabricación de productos de caucho y plásticos	47,5	0,0	34,7	38,7	22
23	Fabricación de otros productos minerales no metálicos	25,4	25,4	112,4	41,4	23
24	Metalurgia; fabricación de productos de hierro, acero y ferroaleaciones	0,0	0,0	40,2	24,0	24
25	Fabricación de productos metálicos, excepto maquinaria y equipo	86,6	92,1	36,9	55,2	25
26	Fabricación de productos informáticos, electrónicos y ópticos	0,0	0,0	0,0	0,0	26
27	Fabricación de material y equipo eléctrico	0,0	191,1	0,0	26,4	27
28	Fabricación de maquinaria y equipo n.c.o.p.	0,0	0,0	56,7	32,2	28
29	Fabricación de vehículos de motor, remolques y semirremolques	0,0	0,0	20,5	18,7	29
30	Fabricación de otro material de transporte	0,0	0,0	0,0	0,0	30
31	Fabricación de muebles	0,0	0,0	45,8	28,3	31
32	Otras industrias manufactureras	75,6	164,0	30,2	61,0	32
33	Reparación e instalación de maquinaria y equipo	44,7	0,0	54,7	41,7	33
<b>Sección D</b>	<b>SUMINISTRO DE ENERGÍA ELÉCTRICA, GAS, VAPOR Y AIRE ACONDICIONADO</b>	<b>0,0</b>	<b>340,4</b>	<b>54,5</b>	<b>72,8</b>	<b>Sección D</b>
35	Suministro de energía eléctrica, gas, vapor y aire acondicionado	0,0	340,4	54,5	72,8	35
<b>Sección E</b>	<b>SUMINISTRO DE AGUA, ACTIVIDADES DE SANEAMIENTO, GESTIÓN DE RESIDUOS Y DESCONTAMINACIÓN</b>	<b>15,7</b>	<b>41,3</b>	<b>22,1</b>	<b>22,4</b>	<b>Sección E</b>
36	Captación, depuración y distribución de agua	0,0	0,0	36,2	17,6	36
37	Recogida y tratamiento de aguas residuales	0,0	0,0	0,0	0,0	37
38	Recogida, tratamiento y eliminación de residuos; valorización	26,4	75,7	0,0	18,5	38
39	Actividades de descontaminación y otros servicios de gestión de residuos	0,0	0,0	1.526,7	831,6	39
<b>Sección F</b>	<b>CONSTRUCCIÓN</b>	<b>79,6</b>	<b>91,3</b>	<b>67,3</b>	<b>74,9</b>	<b>Sección F</b>
41	Construcción de edificios	82,0	166,8	75,2	89,9	41
42	Ingeniería civil	53,4	112,8	38,4	55,9	42
43	Actividades de construcción especializada	79,7	33,5	64,5	66,8	43
<b>Sección G</b>	<b>COMERCIO AL POR MAYOR Y AL POR MENOR; REPARACIÓN DE VEHÍCULOS DE MOTOR Y MOTOCICLETAS</b>	<b>6,7</b>	<b>11,6</b>	<b>11,0</b>	<b>9,6</b>	<b>Sección G</b>
45	Venta y reparación de vehículos de motor y motocicletas	15,5	24,5	27,4	22,7	45
46	Comercio al por mayor e intermediarios del comercio, excepto de vehículos de motor y motocicletas	9,9	23,2	16,3	15,3	46
47	Comercio al por menor, excepto de vehículos de motor y motocicletas	3,7	0,0	4,7	3,8	47
<b>Sección H</b>	<b>TRANSPORTE Y ALMACENAMIENTO</b>	<b>24,6</b>	<b>36,9</b>	<b>52,6</b>	<b>42,6</b>	<b>Sección H</b>
49	Transporte terrestre y por tubería	27,6	38,1	68,4	52,4	49
50	Transporte marítimo y por vías navegables interiores	0,0	0,0	0,0	0,0	50
51	Transporte aéreo	0,0	0,0	0,0	0,0	51
52	Almacenamiento y actividades anexas al transporte	37,0	49,5	25,0	29,9	52
53	Actividades postales y de correos	0,0	0,0	43,1	24,2	53
<b>Sección I</b>	<b>HOSTELERÍA</b>	<b>5,5</b>	<b>20,0</b>	<b>6,7</b>	<b>7,8</b>	<b>Sección I</b>
55	Servicios de alojamiento	7,8	60,2	32,7	22,5	55
56	Servicios de comidas y bebidas	5,0	12,0	4,4	5,5	56

SECCIONES Y DIVISIONES CNAE-2009		INDICE DE INCIDENCIA DE ACCIDENTES GRAVES EN JORNADA DE TRABAJO				
		Provincia de Alicante	Provincia de Castellón	Provincia de Valencia	Comunitat Valenciana	CNAE-2009
		Total	Total	Total	Total	
<b>Sección J</b>	<b>INFORMACIÓN Y COMUNICACIONES</b>	<b>16,5</b>	<b>41,1</b>	<b>0,0</b>	<b>7,5</b>	<b>Sección J</b>
58	Edición	0,0	0,0	0,0	0,0	58
59	Actividades cinematográficas, de vídeo y de televisión, grabación de sonido y edición musical	0,0	0,0	0,0	0,0	59
60	Actividades de programación y emisión de radio y televisión	0,0	1.036,3	0,0	65,3	60
61	Telecomunicaciones	88,1	0,0	0,0	33,5	61
62	Programación, consultoría y otras actividades relacionadas con la informática	0,0	0,0	0,0	0,0	62
63	Servicios de información	0,0	0,0	0,0	0,0	63
<b>Sección K</b>	<b>ACTIVIDADES FINANCIERAS Y DE SEGUROS</b>	<b>0,0</b>	<b>0,0</b>	<b>5,9</b>	<b>3,3</b>	<b>Sección K</b>
64	Servicios financieros, excepto seguros y fondos de pensiones	0,0	0,0	0,0	0,0	64
65	Seguros, reaseguros y fondos de pensiones, excepto Seguridad Social obligatoria	0,0	0,0	0,0	0,0	65
66	Actividades auxiliares a los servicios financieros y a los seguros	0,0	0,0	16,2	9,0	66
<b>Sección L</b>	<b>ACTIVIDADES INMOBILIARIAS</b>	<b>11,5</b>	<b>0,0</b>	<b>12,1</b>	<b>10,9</b>	<b>Sección L</b>
68	Actividades inmobiliarias	11,5	0,0	12,1	10,9	68
<b>Sección M</b>	<b>ACTIVIDADES PROFESIONALES, CIENTÍFICAS Y TÉCNICAS</b>	<b>3,5</b>	<b>0,0</b>	<b>8,8</b>	<b>6,3</b>	<b>Sección M</b>
69	Actividades jurídicas y de contabilidad	0,0	0,0	5,4	3,0	69
70	Actividades de las sedes centrales; actividades de consultoría de gestión empresarial	0,0	0,0	22,2	12,5	70
71	Servicios técnicos de arquitectura e ingeniería; ensayos y análisis técnicos	19,8	0,0	22,3	19,6	71
72	Investigación y desarrollo	0,0	0,0	0,0	0,0	72
73	Publicidad y estudios de mercado	0,0	0,0	0,0	0,0	73
74	Otras actividades profesionales, científicas y técnicas	0,0	0,0	0,0	0,0	74
75	Actividades veterinarias	0,0	0,0	0,0	0,0	75
<b>Sección N</b>	<b>ACTIVIDADES ADMINISTRATIVAS Y SERVICIOS AUXILIARES</b>	<b>9,6</b>	<b>6,9</b>	<b>11,5</b>	<b>10,4</b>	<b>Sección N</b>
77	Actividades de alquiler	0,0	0,0	20,6	11,3	77
78	Actividades relacionadas con el empleo	0,0	0,0	0,0	0,0	78
79	Actividades de agencias de viajes, operadores turísticos, servicios de reservas y otros relacionados	0,0	0,0	0,0	0,0	79
80	Actividades de seguridad e investigación	0,0	0,0	14,9	9,0	80
81	Servicios a edificios y actividades de jardinería	13,3	15,9	15,8	14,9	81
82	Actividades administrativas de oficina y otras actividades auxiliares a las empresas	15,5	0,0	11,7	11,9	82
<b>Sección O</b>	<b>ADMINISTRACIÓN PÚBLICA Y DEFENSA; SEGURIDAD SOCIAL OBLIGATORIA</b>	<b>6,6</b>	<b>0,0</b>	<b>15,0</b>	<b>10,2</b>	<b>Sección O</b>
84	Administración Pública y defensa; Seguridad Social obligatoria	6,6	0,0	15,0	10,2	84
<b>Sección P</b>	<b>EDUCACIÓN</b>	<b>9,1</b>	<b>8,5</b>	<b>5,0</b>	<b>6,7</b>	<b>Sección P</b>
85	Educación	9,1	8,5	5,0	6,7	85
<b>Sección Q</b>	<b>ACTIVIDADES SANITARIAS Y DE SERVICIOS SOCIALES</b>	<b>7,4</b>	<b>0,0</b>	<b>4,7</b>	<b>5,1</b>	<b>Sección Q</b>
86	Actividades sanitarias	9,8	0,0	4,8	6,0	86
87	Asistencia en establecimientos residenciales	0,0	0,0	6,6	4,0	87
88	Actividades de servicios sociales sin alojamiento	0,0	0,0	0,0	0,0	88
<b>Sección R</b>	<b>ACTIVIDADES ARTÍSTICAS, RECREATIVAS Y DE ENTRETENIMIENTO</b>	<b>24,9</b>	<b>0,0</b>	<b>10,9</b>	<b>14,5</b>	<b>Sección R</b>
90	Actividades de creación, artísticas y espectáculos	0,0	0,0	27,4	17,0	90
91	Actividades de bibliotecas, archivos, museos y otras actividades culturales	0,0	0,0	0,0	0,0	91
92	Actividades de juegos de azar y apuestas	0,0	0,0	0,0	0,0	92
93	Actividades deportivas, recreativas y de entretenimiento	37,6	0,0	8,5	17,7	93
<b>Sección S</b>	<b>OTROS SERVICIOS</b>	<b>10,3</b>	<b>31,6</b>	<b>29,6</b>	<b>22,7</b>	<b>Sección S</b>
94	Actividades asociativas	0,0	0,0	16,9	9,2	94
95	Reparación de ordenadores, efectos personales y artículos de uso doméstico	0,0	0,0	32,6	16,5	95
96	Otros servicios personales	14,6	49,1	33,3	27,9	96
<b>Sección T</b>	<b>ACTIVIDADES DE LOS HOGARES COMO EMPLEADORES Y COMO PRODUCTORES DE BIENES Y SERVICIOS PARA USO PROPIO</b>	<b>9,3</b>	<b>24,6</b>	<b>5,2</b>	<b>8,8</b>	<b>Sección T</b>
97	Actividades de los hogares como empleadores de personal doméstico	9,3	24,6	5,2	8,8	97
98	Actividades de los hogares como productores de bienes y servicios para uso propio	0,0	0,0	0,0	0,0	98
<b>Sección U</b>	<b>ACTIVIDADES DE ORGANIZACIONES Y ORGANISMOS EXTRATERRITORIALES</b>	<b>0,0</b>	<b>0,0</b>	<b>0,0</b>	<b>0,0</b>	<b>Sección U</b>
99	Actividades de organizaciones y organismos extraterritoriales	0,0	0,0	0,0	0,0	99
	<b>OTROS SIN CLASIFICAR</b>	<b>0,0</b>	<b>0,0</b>	<b>0,0</b>	<b>0,0</b>	
	<b>TOTAL</b>	<b>17,2</b>	<b>20,3</b>	<b>20,7</b>	<b>19,4</b>	

## ÍNDICE DE INCIDENCIA DE ACCIDENTES MORTALES EN JORNADA DE TRABAJO POR SECCIONES, EN LA COMUNITAT VALENCIANA Y SUS PROVINCIAS

Datos contabilizados según fecha de baja médica, correspondientes al periodo Interanual: marzo 2021 - febrero 2022

Cuadro 15

SECCIONES CNAE-2009		ÍNDICE DE INCIDENCIA DE ACCIDENTES MORTALES EN JORNADA DE TRABAJO				CNAE-2009
		Provincia de Alicante	Provincia de Castellón	Provincia de Valencia	Comunitat Valenciana	
		Total	Total	Total	Total	
Sección A	AGRICULTURA, GANADERÍA, SILVICULTURA Y PESCA	0,00	19,47	7,39	7,40	Sección A
Sección B	INDUSTRIAS EXTRACTIVAS	0,00	0,00	0,00	0,00	Sección B
Sección C	INDUSTRIA MANUFACTURERA	1,25	14,96	4,25	5,23	Sección C
Sección D	SUMINISTRO DE ENERGIA ELECTRICA, GAS, VAPOR Y AIRE ACONDICIONADO	0,00	0,00	54,45	36,41	Sección D
Sección E	SUMINISTRO DE AGUA, ACTIVIDADES DE SANEAMIENTO, GESTIÓN DE RESIDUOS Y DESCONTAMINACIÓN	31,48	0,00	11,04	16,82	Sección E
Sección F	CONSTRUCCIÓN	7,77	6,09	4,49	5,94	Sección F
Sección G	COMERCIO AL POR MAYOR Y AL POR MENOR; REPARACIÓN DE VEHÍCULOS DE MOTOR Y MOTOCICLETAS	0,75	2,33	2,51	1,86	Sección G
Sección H	TRANSPORTE Y ALMACENAMIENTO	10,55	36,86	14,02	15,57	Sección H
Sección I	HOSTELERÍA	0,00	5,00	0,00	0,60	Sección I
Sección J	INFORMACIÓN Y COMUNICACIONES	0,00	0,00	0,00	0,00	Sección J
Sección K	ACTIVIDADES FINANCIERAS Y DE SEGUROS	0,00	0,00	5,87	3,27	Sección K
Sección L	ACTIVIDADES INMOBILIARIAS	0,00	0,00	12,09	5,45	Sección L
Sección M	ACTIVIDADES PROFESIONALES, CIENTÍFICAS Y TÉCNICAS	0,00	0,00	1,75	1,05	Sección M
Sección N	ACTIVIDADES ADMINISTRATIVAS Y SERVICIOS AUXILIARES	0,00	6,88	2,55	2,23	Sección N
Sección O	ADMINISTRACIÓN PÚBLICA Y DEFENSA; SEGURIDAD SOCIAL OBLIGATORIA	0,00	0,00	4,30	2,26	Sección O
Sección P	EDUCACIÓN	0,00	0,00	0,00	0,00	Sección P
Sección Q	ACTIVIDADES SANITARIAS Y DE SERVICIOS SOCIALES	0,00	0,00	0,00	0,00	Sección Q
Sección R	ACTIVIDADES ARTÍSTICAS, RECREATIVAS Y DE ENTRETENIMIENTO	0,00	0,00	0,00	0,00	Sección R
Sección S	OTROS SERVICIOS	10,28	0,00	0,00	3,79	Sección S
Sección T	ACTIVIDADES DE LOS HOGARES COMO EMPLEADORES Y COMO PRODUCTORES DE BIENES Y SERVICIOS PARA USO PROPIO	0,00	0,00	0,00	0,00	Sección T
Sección U	ACTIVIDADES DE ORGANIZACIONES Y ORGANISMOS EXTRATERRITORIALES	0,00	0,00	0,00	0,00	Sección U
	OTROS SIN CLASIFICAR	0,00	0,00	0,00	0,00	
<b>TOTAL</b>		<b>1,99</b>	<b>7,17</b>	<b>3,24</b>	<b>3,30</b>	

**INDICE DE INCIDENCIA DE ACCIDENTES MORTALES EN JORNADA DE TRABAJO POR SECCIONES Y DIVISIONES, EN LA COMUNITAT VALENCIANA Y SUS PROVINCIAS**

Datos contabilizados según fecha de baja médica, correspondientes al periodo Interanual: marzo 2021 - febrero 2022

Cuadro 16

SECCIONES Y DIVISIONES CNAE-2009		INDICE DE INCIDENCIA DE ACCIDENTES MORTALES EN JORNADA DE TRABAJO				
		Provincia de Alicante	Provincia de Castellón	Provincia de Valencia	Comunitat Valenciana	CNAE-2009
		Total	Total	Total	Total	
<b>Sección A</b>	<b>AGRICULTURA, GANADERÍA, SILVICULTURA Y PESCA</b>	<b>0,00</b>	<b>19,47</b>	<b>7,39</b>	<b>7,40</b>	<b>Sección A</b>
01	Agricultura, ganadería, caza y servicios relacionados con las mismas	0,00	22,76	7,99	8,13	01
02	Silvicultura y explotación forestal	0,00	0,00	0,00	0,00	02
03	Pesca y acuicultura	0,00	0,00	0,00	0,00	03
<b>Sección B</b>	<b>INDUSTRIAS EXTRACTIVAS</b>	<b>0,00</b>	<b>0,00</b>	<b>0,00</b>	<b>0,00</b>	<b>Sección B</b>
05	Extracción de antracita, hulla y lignito	0,00	0,00	0,00	0,00	05
06	Extracción de crudo de petróleo y gas natural	0,00	0,00	0,00	0,00	06
07	Extracción de minerales metálicos	0,00	0,00	0,00	0,00	07
08	Otras industrias extractivas	0,00	0,00	0,00	0,00	08
09	Actividades de apoyo a las industrias extractivas	0,00	0,00	0,00	0,00	09
<b>Sección C</b>	<b>INDUSTRIA MANUFACTURERA</b>	<b>1,25</b>	<b>14,96</b>	<b>4,25</b>	<b>5,23</b>	<b>Sección C</b>
10	Industria de la alimentación	0,00	0,00	0,00	0,00	10
11	Fabricación de bebidas	0,00	0,00	0,00	0,00	11
12	Industria del tabaco	0,00	0,00	0,00	0,00	12
13	Industria textil	0,00	0,00	30,64	13,26	13
14	Confección de prendas de vestir	0,00	0,00	0,00	0,00	14
15	Industria del cuero y del calzado	0,00	0,00	0,00	0,00	15
16	Industria de la madera y del corcho, excepto muebles; cestería y espartería	0,00	81,52	0,00	11,04	16
17	Industria del papel	0,00	75,62	0,00	12,57	17
18	Artes gráficas y reproducción de soportes grabados	0,00	0,00	0,00	0,00	18
19	Coquerías y refino de petróleo	0,00	0,00	0,00	0,00	19
20	Industria química	0,00	0,00	0,00	0,00	20
21	Fabricación de productos farmacéuticos	0,00	0,00	0,00	0,00	21
22	Fabricación de productos de caucho y plásticos	11,88	0,00	0,00	5,53	22
23	Fabricación de otros productos minerales no metálicos	0,00	10,15	18,73	10,35	23
24	Metalurgia; fabricación de productos de hierro, acero y ferroaleaciones	0,00	0,00	0,00	0,00	24
25	Fabricación de productos metálicos, excepto maquinaria y equipo	0,00	46,06	0,00	3,95	25
26	Fabricación de productos informáticos, electrónicos y ópticos	0,00	0,00	0,00	0,00	26
27	Fabricación de material y equipo eléctrico	0,00	0,00	40,00	26,45	27
28	Fabricación de maquinaria y equipo n.c.o.p.	0,00	27,26	0,00	6,44	28
29	Fabricación de vehículos de motor, remolques y semirremolques	0,00	0,00	6,83	6,23	29
30	Fabricación de otro material de transporte	0,00	0,00	0,00	0,00	30
31	Fabricación de muebles	0,00	0,00	0,00	0,00	31
32	Otras industrias manufactureras	0,00	0,00	0,00	0,00	32
33	Reparación e instalación de maquinaria y equipo	0,00	53,67	18,24	20,87	33
<b>Sección D</b>	<b>SUMINISTRO DE ENERGÍA ELÉCTRICA, GAS, VAPOR Y AIRE ACONDICIONADO</b>	<b>0,00</b>	<b>0,00</b>	<b>54,45</b>	<b>36,41</b>	<b>Sección D</b>
35	Suministro de energía eléctrica, gas, vapor y aire acondicionado	0,00	0,00	54,45	36,41	35
<b>Sección E</b>	<b>SUMINISTRO DE AGUA, ACTIVIDADES DE SANEAMIENTO, GESTIÓN DE RESIDUOS Y DESCONTAMINACIÓN</b>	<b>31,48</b>	<b>0,00</b>	<b>11,04</b>	<b>16,82</b>	<b>Sección E</b>
36	Captación, depuración y distribución de agua	0,00	0,00	0,00	0,00	36
37	Recogida y tratamiento de aguas residuales	0,00	0,00	0,00	0,00	37
38	Recogida, tratamiento y eliminación de residuos; valorización	52,75	0,00	17,53	27,74	38
39	Actividades de descontaminación y otros servicios de gestión de residuos	0,00	0,00	0,00	0,00	39
<b>Sección F</b>	<b>CONSTRUCCIÓN</b>	<b>7,77</b>	<b>6,09</b>	<b>4,49</b>	<b>5,94</b>	<b>Sección F</b>
41	Construcción de edificios	15,37	15,16	4,18	9,99	41
42	Ingeniería civil	0,00	0,00	38,40	18,64	42
43	Actividades de construcción especializada	3,32	0,00	2,48	2,52	43
<b>Sección G</b>	<b>COMERCIO AL POR MAYOR Y AL POR MENOR; REPARACIÓN DE VEHÍCULOS DE MOTOR Y MOTOCICLETAS</b>	<b>0,75</b>	<b>2,33</b>	<b>2,51</b>	<b>1,86</b>	<b>Sección G</b>
45	Venta y reparación de vehículos de motor y motocicletas	7,75	0,00	0,00	2,84	45
46	Comercio al por mayor e intermediarios del comercio, excepto de vehículos de motor y motocicletas	0,00	5,80	6,81	4,58	46
47	Comercio al por menor, excepto de vehículos de motor y motocicletas	0,00	0,00	0,00	0,00	47
<b>Sección H</b>	<b>TRANSPORTE Y ALMACENAMIENTO</b>	<b>10,55</b>	<b>36,86</b>	<b>14,02</b>	<b>15,57</b>	<b>Sección H</b>
49	Transporte terrestre y por tubería	16,56	38,06	19,95	21,28	49
50	Transporte marítimo y por vías navegables interiores	0,00	0,00	0,00	0,00	50
51	Transporte aéreo	0,00	0,00	0,00	0,00	51
52	Almacenamiento y actividades anexas al transporte	0,00	49,49	6,24	8,53	52
53	Actividades postales y de correos	0,00	0,00	0,00	0,00	53
<b>Sección I</b>	<b>HOSTELERÍA</b>	<b>0,00</b>	<b>5,00</b>	<b>0,00</b>	<b>0,60</b>	<b>Sección I</b>
55	Servicios de alojamiento	0,00	0,00	0,00	0,00	55
56	Servicios de comidas y bebidas	0,00	5,99	0,00	0,69	56

CNAE-2009	ACCIDENTES MORTALES - SECCIONES Y DIVISIONES	Provincia de Alicante	Provincia de Castellón	Provincia de Valencia	Comunitat Valenciana	CNAE-2009 Cuadro 10
		Total	Total	Total	Total	
<b>Sección J</b>	<b>INFORMACIÓN Y COMUNICACIONES</b>	<b>0,00</b>	<b>0,00</b>	<b>0,00</b>	<b>0,00</b>	<b>Sección J</b>
58	Edición	0,00	0,00	0,00	0,00	58
59	Actividades cinematográficas, de vídeo y de televisión, grabación de sonido y edición musical	0,00	0,00	0,00	0,00	59
60	Actividades de programación y emisión de radio y televisión	0,00	0,00	0,00	0,00	60
61	Telecomunicaciones	0,00	0,00	0,00	0,00	61
62	Programación, consultoría y otras actividades relacionadas con la informática	0,00	0,00	0,00	0,00	62
63	Servicios de información	0,00	0,00	0,00	0,00	63
<b>Sección K</b>	<b>ACTIVIDADES FINANCIERAS Y DE SEGUROS</b>	<b>0,00</b>	<b>0,00</b>	<b>5,87</b>	<b>3,27</b>	<b>Sección K</b>
64	Servicios financieros, excepto seguros y fondos de pensiones	0,00	0,00	0,00	0,00	64
65	Seguros, reaseguros y fondos de pensiones, excepto Seguridad Social obligatoria	0,00	0,00	42,00	25,94	65
66	Actividades auxiliares a los servicios financieros y a los seguros	0,00	0,00	0,00	0,00	66
<b>Sección L</b>	<b>ACTIVIDADES INMOBILIARIAS</b>	<b>0,00</b>	<b>0,00</b>	<b>12,09</b>	<b>5,45</b>	<b>Sección L</b>
68	Actividades inmobiliarias	0,00	0,00	12,09	5,45	68
<b>Sección M</b>	<b>ACTIVIDADES PROFESIONALES, CIENTÍFICAS Y TÉCNICAS</b>	<b>0,00</b>	<b>0,00</b>	<b>1,75</b>	<b>1,05</b>	<b>Sección M</b>
69	Actividades jurídicas y de contabilidad	0,00	0,00	0,00	0,00	69
70	Actividades de las sedes centrales; actividades de consultoría de gestión empresarial	0,00	0,00	0,00	0,00	70
71	Servicios técnicos de arquitectura e ingeniería; ensayos y análisis técnicos	0,00	0,00	0,00	0,00	71
72	Investigación y desarrollo	0,00	0,00	0,00	0,00	72
73	Publicidad y estudios de mercado	0,00	0,00	0,00	0,00	73
74	Otras actividades profesionales, científicas y técnicas	0,00	0,00	12,69	7,45	74
75	Actividades veterinarias	0,00	0,00	0,00	0,00	75
<b>Sección N</b>	<b>ACTIVIDADES ADMINISTRATIVAS Y SERVICIOS AUXILIARES</b>	<b>0,00</b>	<b>6,88</b>	<b>2,55</b>	<b>2,23</b>	<b>Sección N</b>
77	Actividades de alquiler	0,00	0,00	0,00	0,00	77
78	Actividades relacionadas con el empleo	0,00	0,00	6,22	3,95	78
79	Actividades de agencias de viajes, operadores turísticos, servicios de reservas y otros relacionados	0,00	0,00	0,00	0,00	79
80	Actividades de seguridad e investigación	0,00	0,00	0,00	0,00	80
81	Servicios a edificios y actividades de jardinería	0,00	15,87	3,17	3,31	81
82	Actividades administrativas de oficina y otras actividades auxiliares a las empresas	0,00	0,00	0,00	0,00	82
<b>Sección O</b>	<b>ADMINISTRACIÓN PÚBLICA Y DEFENSA; SEGURIDAD SOCIAL OBLIGATORIA</b>	<b>0,00</b>	<b>0,00</b>	<b>4,30</b>	<b>2,26</b>	<b>Sección O</b>
84	Administración Pública y defensa; Seguridad Social obligatoria	0,00	0,00	4,30	2,26	84
<b>Sección P</b>	<b>EDUCACIÓN</b>	<b>0,00</b>	<b>0,00</b>	<b>0,00</b>	<b>0,00</b>	<b>Sección P</b>
85	Educación	0,00	0,00	0,00	0,00	85
<b>Sección Q</b>	<b>ACTIVIDADES SANITARIAS Y DE SERVICIOS SOCIALES</b>	<b>0,00</b>	<b>0,00</b>	<b>0,00</b>	<b>0,00</b>	<b>Sección Q</b>
86	Actividades sanitarias	0,00	0,00	0,00	0,00	86
87	Asistencia en establecimientos residenciales	0,00	0,00	0,00	0,00	87
88	Actividades de servicios sociales sin alojamiento	0,00	0,00	0,00	0,00	88
<b>Sección R</b>	<b>ACTIVIDADES ARTÍSTICAS, RECREATIVAS Y DE ENTRETENIMIENTO</b>	<b>0,00</b>	<b>0,00</b>	<b>0,00</b>	<b>0,00</b>	<b>Sección R</b>
90	Actividades de creación, artísticas y espectáculos	0,00	0,00	0,00	0,00	90
91	Actividades de bibliotecas, archivos, museos y otras actividades culturales	0,00	0,00	0,00	0,00	91
92	Actividades de juegos de azar y apuestas	0,00	0,00	0,00	0,00	92
93	Actividades deportivas, recreativas y de entretenimiento	0,00	0,00	0,00	0,00	93
<b>Sección S</b>	<b>OTROS SERVICIOS</b>	<b>10,28</b>	<b>0,00</b>	<b>0,00</b>	<b>3,79</b>	<b>Sección S</b>
94	Actividades asociativas	27,43	0,00	0,00	9,18	94
95	Reparación de ordenadores, efectos personales y artículos de uso doméstico	0,00	0,00	0,00	0,00	95
96	Otros servicios personales	7,28	0,00	0,00	2,79	96
<b>Sección T</b>	<b>ACTIVIDADES DE LOS HOGARES COMO EMPLEADORES Y COMO PRODUCTORES DE BIENES Y SERVICIOS PARA USO PROPIO</b>	<b>0,00</b>	<b>0,00</b>	<b>0,00</b>	<b>0,00</b>	<b>Sección T</b>
97	Actividades de los hogares como empleadores de personal doméstico	0,00	0,00	0,00	0,00	97
98	Actividades de los hogares como productores de bienes y servicios para uso propio	0,00	0,00	0,00	0,00	98
	<b>OTROS SIN CLASIFICAR</b>	<b>0,00</b>	<b>0,00</b>	<b>0,00</b>	<b>0,00</b>	
<b>TOTAL</b>		<b>1,99</b>	<b>7,17</b>	<b>3,24</b>	<b>3,30</b>	

**TOTAL DE ACCIDENTES MORTALES EN JORNADA DE TRABAJO SEGÚN CLASIFICACIÓN EN: NO TRAUMÁTICOS, TRAUMÁTICOS TRÁFICO Y RESTO TRAUMÁTICOS, EN LA COMUNITAT VALENCIANA Y PROVINCIAS**

Datos contabilizados según fecha de baja médica, correspondientes al período Interanual: marzo 2021 - febrero 2022

Cuadro 17

SECCIONES Y DIVISIONES CNAE-2009			ACCIDENTES MORTALES EN JORNADA DE TRABAJO											
			PROVINCIA ALICANTE			PROVINCIA CASTELLÓN			PROVINCIA VALENCIA			COMUNITAT VALENCIANA		
			NO TRAUMÁT.	TRAUMÁT. TRÁFICO	RESTO TRAUMÁT.	NO TRAUMÁT.	TRAUMÁT. TRÁFICO	RESTO TRAUMÁT.	NO TRAUMÁT.	TRAUMÁT. TRÁFICO	RESTO TRAUMÁT.	NO TRAUMÁT.	TRAUMÁT. TRÁFICO	RESTO TRAUMÁT.
SECCIÓN A	AGRICULTURA, GANADERÍA, SILVICULTURA Y PESCA	01 - Agricultura, ganadería, caza y servicios relacionados con las mismas	-	-	-	1	-	1	1	-	1	2	-	2
		02 - Silvicultura y explotación forestal	-	-	-	-	-	-	-	-	-	-	-	-
		03 - Pesca y acuicultura	-	-	-	-	-	-	-	-	-	-	-	-
		05 - Extracción de antracita, hulla y lignito	-	-	-	-	-	-	-	-	-	-	-	-
SECCIÓN B	INDUSTRIAS EXTRACTIVAS	06 - Extracción de crudo de petróleo y gas natural	-	-	-	-	-	-	-	-	-	-	-	-
		07 - Extracción de minerales metálicos	-	-	-	-	-	-	-	-	-	-	-	-
		08 - Otras industrias extractivas	-	-	-	-	-	-	-	-	-	-	-	-
		09 - Actividades de apoyo a las industrias extractivas	-	-	-	-	-	-	-	-	-	-	-	-
		10 - Industria de la alimentación	-	-	-	-	-	-	-	-	-	-	-	-
		11 - Fabricación de bebidas	-	-	-	-	-	-	-	-	-	-	-	-
		12 - Industria del tabaco	-	-	-	-	-	-	-	-	-	-	-	-
		13 - Industria textil	-	-	-	-	-	2	-	-	2	-	-	-
		14 - Confección de prendas de vestir	-	-	-	-	-	-	-	-	-	-	-	-
		15 - Industria del cuero y del calzado	-	-	-	-	-	-	-	-	-	-	-	-
		16 - Industria de la madera y del corcho, excepto muebles, cestería y espartería	-	-	-	-	-	1	-	-	-	-	-	1
		17 - Industria del papel	-	-	-	1	-	-	-	-	1	-	-	-
		18 - Artes gráficas y reproducción de soportes grabados	-	-	-	-	-	-	-	-	-	-	-	-
		19 - Coquerías y refino de petróleo	-	-	-	-	-	-	-	-	-	-	-	-
		20 - Industria química	-	-	-	-	-	-	-	-	-	-	-	-
SECCIÓN C	INDUSTRIA MANUFACTURERA	21 - Fabricación de productos farmacéuticos	-	-	-	-	-	-	-	-	-	-	-	-
		22 - Fabricación de productos de caucho y plásticos	-	-	1	-	-	-	-	-	-	-	-	1
		23 - Fabricación de otros productos minerales no metálicos	-	-	-	1	-	1	-	-	1	1	-	2
		24 - Metalurgia, fabricación de productos de hierro, acero y ferroaleaciones	-	-	-	-	-	-	-	-	-	-	-	-
		25 - Fabricación de productos metálicos, excepto maquinaria y equipo	-	-	-	-	-	1	-	-	-	-	-	1
		26 - Fabricación de productos informáticos, electrónicos y ópticos	-	-	-	-	-	-	-	-	-	-	-	-
		27 - Fabricación de material y equipo eléctrico	-	-	-	-	-	-	1	-	-	1	-	-
		28 - Fabricación de maquinaria y equipo n.c.o.p.	-	-	-	-	-	1	-	-	-	-	-	1
		29 - Fabricación de vehículos de motor, remolques y semirremolques	-	-	-	-	-	-	1	-	-	1	-	-
		30 - Fabricación de otro material de transporte	-	-	-	-	-	-	-	-	-	-	-	-
		31 - Fabricación de muebles	-	-	-	-	-	-	-	-	-	-	-	-
		32 - Otras industrias manufactureras	-	-	-	-	-	-	-	-	-	-	-	-
		33 - Reparación e instalación de maquinaria y equipo	-	-	-	-	-	1	-	-	1	-	-	2
SECCIÓN D	SUMINISTRO DE ENERGÍA ELÉCTRICA, GAS, VAPOR Y AIRE ACONDICIONADO	35 - Suministro de energía eléctrica, gas, vapor y aire acondicionado	-	-	-	-	-	-	-	-	1	-	-	1
		36 - Captación, depuración y distribución de agua	-	-	-	-	-	-	-	-	-	-	-	-
SECCIÓN E	SUMINISTRO DE AGUA, ACTIVIDADES DE SANEAMIENTO, GESTIÓN DE RESIDUOS Y DESCONTAMINACIÓN	37 - Recogida y tratamiento de aguas residuales	-	-	-	-	-	-	-	-	-	-	-	-
		38 - Recogida, tratamiento y eliminación de residuos, valorización	-	1	1	-	-	-	-	-	1	-	1	2
		39 - Actividades de descontaminación y otros servicios de gestión de residuos	-	-	-	-	-	-	-	-	-	-	-	-
SECCIÓN F	CONSTRUCCIÓN	41 - Construcción de edificios	1	-	2	-	1	-	-	-	1	1	1	3
		42 - Ingeniería civil	-	-	-	-	-	-	-	-	1	-	-	1
		43 - Actividades de construcción especializada	-	-	1	-	-	-	-	-	1	-	-	2
SECCIÓN G	COMERCIO AL POR MAYOR Y AL POR MENOR, REPARACIÓN DE VEHÍCULOS DE MOTOR Y MOTOCICLETAS	45 - Venta y reparación de vehículos de motor y motocicletas	-	-	1	-	-	-	-	-	-	-	-	1
		46 - Comercio al por mayor e intermedarios del comercio, excepto de vehículos de motor y motocicletas	-	-	-	-	1	-	-	3	-	2	4	-
		47 - Comercio al por menor, excepto de vehículos de motor y motocicletas	-	-	-	-	-	-	-	-	-	-	-	-
		49 - Transporte terrestre y por tubería	-	2	1	3	-	-	-	3	2	1	6	4
SECCIÓN H	TRANSPORTE Y ALMACENAMIENTO	50 - Transporte marítimo y por vías navegables interiores	-	-	-	-	-	-	-	1	-	-	1	-
		51 - Transporte aéreo	-	-	-	-	-	-	-	-	-	-	-	-
		52 - Almacenamiento y actividades anexas al transporte	-	-	-	-	-	1	-	-	-	1	-	2
		53 - Actividades postales y de correos	-	-	-	-	-	-	-	-	-	-	-	-
SECCIÓN I	HOSTELERÍA	55 - Servicios de alojamiento	-	-	-	-	-	-	-	-	-	-	-	-
		56 - Servicios de comidas y bebidas	-	-	-	-	1	-	-	-	-	-	1	-
		58 - Edición	-	-	-	-	-	-	-	-	-	-	-	-
SECCIÓN J	INFORMACIÓN Y COMUNICACIONES	59 - Actividades cinematográficas, de vídeo y de televisión, grabación de sonido y edición musical	-	-	-	-	-	-	-	-	-	-	-	-
		60 - Actividades de programación y emisión de radio y televisión	-	-	-	-	-	-	-	-	-	-	-	-
		61 - Telecomunicaciones	-	-	-	-	-	-	-	-	-	-	-	-
		62 - Programación, consultoría y otras actividades relacionadas con la informática	-	-	-	-	-	-	-	-	-	-	-	-
		63 - Servicios de información	-	-	-	-	-	-	-	-	-	-	-	-
SECCIÓN K	ACTIVIDADES FINANCIERAS Y DE SEGUROS	64 - Servicios financieros, excepto seguros y fondos de pensiones	-	-	-	-	-	-	-	-	-	-	-	-
		65 - Seguros, reaseguros y fondos de pensiones, excepto Seguridad Social obligatoria	-	-	-	-	-	-	-	1	-	-	1	-
		66 - Actividades auxiliares a los servicios financieros y a los seguros	-	-	-	-	-	-	-	-	-	-	-	-

SECCIÓN	ACTIVIDADES	DESCRIPCIÓN	PROVINCIA ALICANTE			PROVINCIA CASTELLÓN			PROVINCIA VALENCIA			COMUNITAT VALENCIANA		
			NO TRAUMÁT.	TRAUMÁT. TRÁFICO	RESTO TRAUMÁT.	NO TRAUMÁT.	TRAUMÁT. TRÁFICO	RESTO TRAUMÁT.	NO TRAUMÁT.	TRAUMÁT. TRÁFICO	RESTO TRAUMÁT.	NO TRAUMÁT.	TRAUMÁT. TRÁFICO	RESTO TRAUMÁT.
SECCIÓN M	ACTIVIDADES INMOBILIARIAS	68 - Actividades inmobiliarias	-	-	-	-	-	-	1	-	-	1	-	-
		69 - Actividades jurídicas y de contabilidad	-	-	-	-	-	-	-	-	-	-	-	-
		70 - Actividades de las sedes centrales, actividades de consultoría de gestión empresarial	-	-	-	-	-	-	-	-	-	-	-	-
	ACTIVIDADES PROFESIONALES, CIENTÍFICAS Y TÉCNICAS	71 - Servicios técnicos de arquitectura e ingeniería, ensayos y análisis técnicos	-	-	-	-	-	-	-	-	-	-	-	-
		72 - Investigación y desarrollo	-	-	-	-	-	-	-	-	-	-	-	-
		73 - Publicidad y estudios de mercado	-	-	-	-	-	-	-	-	-	-	-	-
		74 - Otras actividades profesionales, científicas y técnicas	-	-	-	-	-	-	1	-	-	1	-	-
		75 - Actividades veterinarias	-	-	-	-	-	-	-	-	-	-	-	-
		77 - Actividades de alquiler	-	-	-	-	-	-	-	-	-	-	-	-
SECCIÓN N	ACTIVIDADES ADMINISTRATIVAS Y SERVICIOS AUXILIARES	78 - Actividades relacionadas con el empleo	-	-	-	-	-	-	-	-	1	-	-	1
		79 - Actividades de agencias de viajes, operadores turísticos, servicios de reservas y otros relacionados	-	-	-	-	-	-	-	-	-	-	-	-
		80 - Actividades de seguridad e investigación	-	-	-	-	-	-	-	-	-	-	-	-
		81 - Servicios a edificios y actividades de jardinería	-	-	-	-	-	1	-	1	-	-	1	1
		82 - Actividades administrativas de oficina y otras actividades auxiliares a las empresas	-	-	-	-	-	-	-	-	-	-	-	-
		84 - Administración Pública y defensa, Seguridad Social obligatoria	-	-	-	-	-	-	1	-	1	1	-	1
SECCIÓN P	EDUCACIÓN	85 - Educación	-	-	-	-	-	-	-	-	-	-	-	
SECCIÓN Q	ACTIVIDADES SANITARIAS Y DE SERVICIOS SOCIALES	86 - Actividades sanitarias	-	-	-	-	-	-	-	-	-	-	-	
		87 - Asistencia en establecimientos residenciales	-	-	-	-	-	-	-	-	-	-	-	
		88 - Actividades de servicios sociales sin alojamiento	-	-	-	-	-	-	-	-	-	-	-	
		90 - Actividades de creación, artísticas y espectáculos	-	-	-	-	-	-	-	-	-	-	-	
SECCIÓN R	ACTIVIDADES ARTÍSTICAS, RECREATIVAS Y DE ENTRETENIMIENTO	91 - Actividades de bibliotecas, archivos, museos y otras actividades culturales	-	-	-	-	-	-	-	-	-	-	-	
		92 - Actividades de juegos de azar y apuestas	-	-	-	-	-	-	-	-	-	-	-	
		93 - Actividades deportivas, recreativas y de entretenimiento	-	-	-	-	-	-	-	-	-	-	-	
SECCIÓN S	OTROS SERVICIOS	94 - Actividades asociativas	-	-	1	-	-	-	-	-	-	-	1	
		95 - Reparación de ordenadores, efectos personales y artículos de uso doméstico	-	-	-	-	-	-	-	-	-	-	-	
		96 - Otros servicios personales	-	-	1	-	-	-	-	-	-	-	-	1
SECCIÓN T	ACTIVIDADES DE LOS HOGARES COMO EMPLEADORES Y COMO PRODUCTORES DE BIENES Y SERVICIOS PARA USO PROPIO	97 - Actividades de los hogares como empleadores de personal doméstico	-	-	-	-	-	-	-	-	-	-	-	
		98 - Actividades de los hogares como productores de bienes y servicios para uso propio	-	-	-	-	-	-	-	-	-	-	-	
NO CONSTA			-	-	-	-	-	-	-	-	-	-		
<b>SUBTOTAL</b>			<b>1</b>	<b>3</b>	<b>9</b>	<b>7</b>	<b>2</b>	<b>8</b>	<b>16</b>	<b>3</b>	<b>14</b>	<b>24</b>	<b>8</b>	<b>31</b>
<b>TOTAL</b>			<b>13</b>			<b>17</b>			<b>33</b>			<b>63</b>		
<b>PORCENTAJE (%)</b>			<b>7,7</b>	<b>23,1</b>	<b>69,2</b>	<b>41,2</b>	<b>11,8</b>	<b>47,1</b>	<b>48,5</b>	<b>9,1</b>	<b>42,4</b>	<b>38,1</b>	<b>12,7</b>	<b>49,2</b>

**EVOLUCIÓN DEL TOTAL DE ACCIDENTES MORTALES EN JORNADA DE TRABAJO SEGÚN CLASIFICACIÓN EN: NO TRAUMÁTICOS, TRAUMÁTICOS TRÁFICO Y RESTO TRAUMÁTICOS, EN LA COMUNITAT VALENCIANA Y PROVINCIAS, RESPECTO AL PERIODO INTERANUAL ANTERIOR**

Datos contabilizados según fecha de baja médica, correspondientes al período Interanual: marzo 2021 - febrero 2022  
 Datos contabilizados según fecha de baja médica, correspondientes al período Interanual: marzo 2020 - febrero 2021

Cuadro 18

	NO TRAUMÁTICOS			TRAUMÁTICOS ASOCIADOS AL TRÁFICO			RESTO DE TRAUMÁTICOS			TOTALES		
	marzo 2020 - febrero 2021	marzo 2021 - febrero 2022	▲%	marzo 2020 - febrero 2021	marzo 2021 - febrero 2022	▲%	marzo 2020 - febrero 2021	marzo 2021 - febrero 2022	▲%	marzo 2020 - febrero 2021	marzo 2021 - febrero 2022	▲%
<b>ALICANTE</b>	6	1	-83,3	2	3	50,0	10	9	-10,0	18	13	-27,8
<b>CASTELLÓN</b>	1	7	600,0	1	2	100,0	2	8	300,0	4	17	325,0
<b>VALENCIA</b>	12	16	33,3	4	3	-25,0	21	14	-33,3	37	33	-10,8
<b>COMUNITAT VALENCIANA</b>	<b>19</b>	<b>24</b>	<b>26,3</b>	<b>7</b>	<b>8</b>	<b>14,3</b>	<b>33</b>	<b>31</b>	<b>-6,1</b>	<b>59</b>	<b>63</b>	<b>6,8</b>

**ACCIDENTES MORTALES TRAUMÁTICOS EN JORNADA DE TRABAJO, EXCLUIDOS LOS NO TRAUMÁTICOS Y LOS ASOCIADOS AL TRÁFICO EN LA COMUNITAT VALENCIANA, SEGÚN AGRUPACIÓN DE CÓDIGOS DE FORMA DEL ACCIDENTE**

Datos contabilizados según fecha de baja médica, correspondientes al periodo Interanual: marzo 2021 - febrero 2022

Cuadro 19

COMUNITAT VALENCIANA		ACCIDENTES MORTALES EN JORNADA DE TRABAJO																		TOTAL		
		SEGÚN AGRUPACIÓN DE CÓDIGOS DE FORMA DE LOS ACCIDENTES																				
		FORMAS 10-19. Contacto con corriente eléctrica, fuego, temperatura o sustancias peligrosas		FORMAS 20-29. Ahogamientos, quedar sepultado, quedar envuelto.		FORMAS 30-39. Aplastamiento sobre o contra un objeto inmóvil (el trabajador está en movimiento)		FORMAS 40-49. Choque o golpe contra un objeto en movimiento, colisión		FORMAS 50-59. Contacto con agente material cortante, punzante, duro, rugoso		FORMAS 60-69. Quedar atrapado, ser aplastado, sufrir una amputación.		FORMAS 70-79. Sobreesfuerzo físico, trauma psíquico, exposición a radiaciones, ruido, luz o presión.		FORMAS 80-89. Mordeduras, patadas, etc. (de animales o personas).		OTRAS FORMAS SIN ESPECIFICAR. Ninguna información				
Nº	%	Nº	%	Nº	%	Nº	%	Nº	%	Nº	%	Nº	%	Nº	%	Nº	%					
<b>SECCIONES Y DIVISIONES CNAE-2009</b>		0	-	0	-	0	-	0	-	0	-	2	100,0	0	-	0	-	0	-	0	-	2
SECCIÓN A	AGRICULTURA, GANADERÍA, SILVICULTURA Y PESCA	0	-	0	-	0	-	0	-	0	-	0	-	0	-	0	-	0	-	0	-	0
SECCIÓN B	INDUSTRIAS EXTRACTIVAS	0	-	0	-	0	-	0	-	0	-	0	-	0	-	0	-	0	-	0	-	0
SECCIÓN C	INDUSTRIA MANUFACTURERA	0	-	0	-	0	-	0	-	0	-	0	-	0	-	0	-	0	-	0	-	0
SECCIÓN D	SUMINISTRO DE ENERGÍA ELÉCTRICA, GAS, VAPOR Y AIRE ACONDICIONADO	0	-	0	-	1	100,0	0	-	0	-	0	-	0	-	0	-	0	-	0	-	1
SECCIÓN E	SUMINISTRO DE AGUA, ACTIVIDADES DE SANEAMIENTO, GESTIÓN DE RESIDUOS Y DESCONTAMINACIÓN	0	-	0	-	1	50,0	1	50,0	0	-	0	-	0	-	0	-	0	-	0	-	0
SECCIÓN F	CONSTRUCCIÓN	0	-	0	-	1	100,0	0	-	0	-	0	-	0	-	0	-	0	-	0	-	1
SECCIÓN G	COMERCIO AL POR MAYOR Y AL POR MENOR, REPARACIÓN DE VEHÍCULOS DE MOTOR Y MOTOCICLETAS	0	-	0	-	0	-	1	50,0	0	-	1	50,0	0	-	0	-	0	-	0	-	2
SECCIÓN H	TRANSPORTE Y ALMACENAMIENTO	0	-	1	50,0	0	-	0	-	0	-	1	50,0	0	-	0	-	0	-	0	-	2
SECCIÓN I	HOSTELERÍA	0	-	0	-	0	-	0	-	0	-	0	-	0	-	0	-	0	-	0	-	0
SECCIÓN J	INFORMACIÓN Y COMUNICACIONES	0	-	0	-	0	-	0	-	0	-	0	-	0	-	0	-	0	-	0	-	0

COMUNITAT VALENCIANA

ACCIDENTES MORTALES EN JORNADA DE TRABAJO																				
SEGÚN AGRUPACIÓN DE CÓDIGOS DE FORMA DE LOS ACCIDENTES																				
SECCIONES Y DIVISIONES CNAE-2009	FORMAS 10-19. Contacto con corriente eléctrica, fuego, temperatura o sustancias peligrosas		FORMAS 20-29. Ahogamientos, quedar sepultado, quedar envuelto.		FORMAS 30-39. Aplastamiento sobre o contra un objeto inmóvil (el trabajador está en movimiento)		FORMAS 40-49. Choque o golpe contra un objeto en movimiento, colisión		FORMAS 50-59. Contacto con agente material cortante, punzante, duro, rugoso		FORMAS 60-69. Quedar atrapado, ser aplastado, sufrir una amputación.		FORMAS 70-79. Sobreesfuerzo físico, trauma psíquico, exposición a radiaciones, ruido, luz o presión.		FORMAS 80-89. Mordeduras, patadas, etc. (de animales o personas).		OTRAS FORMAS SIN ESPECIFICAR. Ninguna información		TOTAL	
	Nº	%	Nº	%	Nº	%	Nº	%	Nº	%	Nº	%	Nº	%	Nº	%	Nº	%		Nº
SECCIÓN K ACTIVIDADES FINANCIERAS Y DE SEGUROS	64 - Servicios financieros, excepto seguros y fondos de	0	-	0	-	0	-	0	-	0	-	0	-	0	-	0	-	0	-	0
	65 - Seguros, reaseguros y fondos de pensiones, excepto Seguridad Social obligatoria	0	-	0	-	0	-	0	-	0	-	0	-	0	-	0	-	0	-	0
	66 - Actividades auxiliares a los servicios financieros y a los	0	-	0	-	0	-	0	-	0	-	0	-	0	-	0	-	0	-	0
SECCIÓN L ACTIVIDADES INMOBILIARIAS	68 - Actividades inmobiliarias	0	-	0	-	0	-	0	-	0	-	0	-	0	-	0	-	0	-	0
	69 - Actividades jurídicas y de	0	-	0	-	0	-	0	-	0	-	0	-	0	-	0	-	0	-	0
	70 - Actividades de las sedes centrales, actividades de	0	-	0	-	0	-	0	-	0	-	0	-	0	-	0	-	0	-	0
SECCIÓN M ACTIVIDADES PROFESIONALES, CIENTÍFICAS Y TÉCNICAS	71 - Servicios técnicos de arquitectura e ingeniería, ensayos	0	-	0	-	0	-	0	-	0	-	0	-	0	-	0	-	0	-	0
	72 - Investigación y desarrollo	0	-	0	-	0	-	0	-	0	-	0	-	0	-	0	-	0	-	0
	73 - Publicidad y estudios de	0	-	0	-	0	-	0	-	0	-	0	-	0	-	0	-	0	-	0
	74 - Otras actividades	0	-	0	-	0	-	0	-	0	-	0	-	0	-	0	-	0	-	0
	75 - Actividades veterinarias	0	-	0	-	0	-	0	-	0	-	0	-	0	-	0	-	0	-	0
SECCIÓN N ACTIVIDADES ADMINISTRATIVAS Y SERVICIOS AUXILIARES	77 - Actividades de alquiler	0	-	0	-	0	-	0	-	0	-	0	-	0	-	0	-	0	-	0
	78 - Actividades relacionadas con viajes, operadores turísticos,	0	-	0	-	1	100,0	0	-	0	-	0	-	0	-	0	-	0	-	1
	79 - Actividades de agencias de	0	-	0	-	0	-	0	-	0	-	0	-	0	-	0	-	0	-	0
	80 - Actividades de seguridad e	0	-	0	-	0	-	0	-	0	-	0	-	0	-	0	-	0	-	0
	81 - Servicios a edificios y	0	-	0	-	0	-	0	-	0	-	1	100,0	0	-	0	-	0	-	1
	82 - Actividades administrativas de oficina y otras actividades	0	-	0	-	0	-	0	-	0	-	0	-	0	-	0	-	0	-	0
SECCIÓN O ADMINISTRACIÓN PÚBLICA Y DEFENSA, SEGURIDAD SOCIAL OBLIGATORIA	84 - Administración Pública y defensa, Seguridad Social	0	-	0	-	0	-	0	-	1	100,0	0	-	0	-	0	-	0	-	1
SECCIÓN P EDUCACION	85 - Educación	0	-	0	-	0	-	0	-	0	-	0	-	0	-	0	-	0	-	0
SECCIÓN Q ACTIVIDADES SANITARIAS Y DE SERVICIOS SOCIALES	86 - Actividades sanitarias	0	-	0	-	0	-	0	-	0	-	0	-	0	-	0	-	0	-	0
	87 - Asistencia en	0	-	0	-	0	-	0	-	0	-	0	-	0	-	0	-	0	-	0
	88 - Actividades de servicios	0	-	0	-	0	-	0	-	0	-	0	-	0	-	0	-	0	-	0
SECCIÓN R ACTIVIDADES ARTÍSTICAS, RECREATIVAS Y DE ENTRETENIMIENTO	90 - Actividades de creación,	0	-	0	-	0	-	0	-	0	-	0	-	0	-	0	-	0	-	0
	91 - Actividades de bibliotecas,	0	-	0	-	0	-	0	-	0	-	0	-	0	-	0	-	0	-	0
	92 - Actividades de juegos de azar	0	-	0	-	0	-	0	-	0	-	0	-	0	-	0	-	0	-	0
	93 - Actividades deportivas,	0	-	0	-	0	-	0	-	0	-	0	-	0	-	0	-	0	-	0
SECCIÓN S OTROS SERVICIOS	94 - Actividades asociativas	0	-	0	-	0	-	0	-	0	-	0	-	0	-	0	-	1	100,0	1
	95 - Reparación de ordenadores, efectos personales y	0	-	0	-	0	-	0	-	0	-	0	-	0	-	0	-	0	-	0
	96 - Otros servicios personales	0	-	0	-	1	100,0	0	-	0	-	0	-	0	-	0	-	0	-	1
SECCIÓN T ACTIVIDADES DE LOS HOGARES COMO EMPLEADORES Y COMO PRODUCTORES DE BIENES Y SERVICIOS PARA USO PROPIO	97 - Actividades de los hogares como empleadores de personal doméstico	0	-	0	-	0	-	0	-	0	-	0	-	0	-	0	-	0	-	0
	98 - Actividades de los hogares como productores de bienes y servicios para uso propio	0	-	0	-	0	-	0	-	0	-	0	-	0	-	0	-	0	-	0
SECCIÓN U ACTIV. DE ORGANIZACIONES Y ORGANISMOS EXTRATERRITORIALES	99 - Actividades de organizaciones y organismos extraterritoriales	0	-	0	-	0	-	0	-	0	-	0	-	0	-	0	-	0	-	0
NO CONSTA		0	-	0	-	0	-	0	-	0	-	0	-	0	-	0	-	0	-	0
<b>TOTAL</b>		<b>0</b>	<b>-</b>	<b>3</b>	<b>9,7</b>	<b>10</b>	<b>32,3</b>	<b>8</b>	<b>25,8</b>	<b>1</b>	<b>3,2</b>	<b>8</b>	<b>25,8</b>	<b>0</b>	<b>-</b>	<b>0</b>	<b>-</b>	<b>1</b>	<b>3,2</b>	<b>31</b>

**ACCIDENTES MORTALES TRAUMÁTICOS EN JORNADA DE TRABAJO, EXCLUIDOS LOS NO TRAUMÁTICOS Y LOS ASOCIADOS AL TRÁFICO EN ALICANTE, SEGÚN AGRUPACIÓN DE CÓDIGOS DE FORMA DEL ACCIDENTE**

Datos contabilizados según fecha de baja médica, correspondientes al período Interanual: marzo 2021 - febrero 2022

Cuadro 20

PROVINCIA: ALICANTE		ACCIDENTES MORTALES EN JORNADA DE TRABAJO																				TOTAL
		SEGÚN AGRUPACIÓN DE CÓDIGOS DE FORMA DE LOS ACCIDENTES																				
		FORMAS 10-19. Contacto con corriente eléctrica, fuego, temperatura o sustancias peligrosas		FORMAS 20-29. Ahogamientos, quedar sepultado, quedar envuelto.		FORMAS 30-39. Aplastamiento sobre o contra un objeto inmóvil (el trabajador está en movimiento)		FORMAS 40-49. Choque o golpe contra un objeto en movimiento, colisión		FORMAS 50-59. Contacto con agente material cortante, punzante, duro, rugoso		FORMAS 60-69. Quedar atrapado, ser aplastado, sufrir una amputación.		FORMAS 70-79. Sobreesfuerzo físico, trauma psíquico, exposición a radiaciones, ruido, luz o presión.		FORMAS 80-89. Mordeduras, patadas, etc. (de animales o personas).		OTRAS FORMAS SIN ESPECIFICAR. Ninguna información				
Nº	%	Nº	%	Nº	%	Nº	%	Nº	%	Nº	%	Nº	%	Nº	%	Nº	%	Nº	%			
<b>SECCIONES Y DIVISIONES CNAE-2009</b>																						
SECCIÓN A	AGRICULTURA, GANADERÍA, SILVICULTURA Y PESCA	01 - Agricultura, ganadería, caza y servicios relacionados con las mismas	0	-	0	-	0	-	0	-	0	-	0	-	0	-	0	-	0	-	0	
		02 - Silvicultura y explotación forestal	0	-	0	-	0	-	0	-	0	-	0	-	0	-	0	-	0	-	0	
		03 - Pesca y acuicultura	0	-	0	-	0	-	0	-	0	-	0	-	0	-	0	-	0	-	0	
SECCIÓN B	INDUSTRIAS EXTRACTIVAS	05 - Extracción de antracita, hulla	0	-	0	-	0	-	0	-	0	-	0	-	0	-	0	-	0	-	0	
		06 - Extracción de crudo de	0	-	0	-	0	-	0	-	0	-	0	-	0	-	0	-	0	-	0	
		07 - Extracción de minerales	0	-	0	-	0	-	0	-	0	-	0	-	0	-	0	-	0	-	0	
SECCIÓN C	INDUSTRIA MANUFACTURERA	08 - Otras industrias extractivas	0	-	0	-	0	-	0	-	0	-	0	-	0	-	0	-	0	-	0	
		09 - Actividades de apoyo a las	0	-	0	-	0	-	0	-	0	-	0	-	0	-	0	-	0	-	0	
		10 - Industria de la alimentación	0	-	0	-	0	-	0	-	0	-	0	-	0	-	0	-	0	-	0	
		11 - Fabricación de bebidas	0	-	0	-	0	-	0	-	0	-	0	-	0	-	0	-	0	-	0	
		12 - Industria del tabaco	0	-	0	-	0	-	0	-	0	-	0	-	0	-	0	-	0	-	0	
		13 - Industria textil	0	-	0	-	0	-	0	-	0	-	0	-	0	-	0	-	0	-	0	
		14 - Confección de prendas de	0	-	0	-	0	-	0	-	0	-	0	-	0	-	0	-	0	-	0	
		15 - Industria del cuero y del	0	-	0	-	0	-	0	-	0	-	0	-	0	-	0	-	0	-	0	
		16 - Industria de la madera y del corcho, excepto muebles, cestería	0	-	0	-	0	-	0	-	0	-	0	-	0	-	0	-	0	-	0	
		17 - Industria del papel	0	-	0	-	0	-	0	-	0	-	0	-	0	-	0	-	0	-	0	
		18 - Artes gráficas y reproducción	0	-	0	-	0	-	0	-	0	-	0	-	0	-	0	-	0	-	0	
		19 - Coquerías y refino de petróleo	0	-	0	-	0	-	0	-	0	-	0	-	0	-	0	-	0	-	0	
		20 - Industria química	0	-	0	-	0	-	0	-	0	-	0	-	0	-	0	-	0	-	0	
		21 - Fabricación de productos	0	-	0	-	0	-	0	-	0	-	0	-	0	-	0	-	0	-	0	
		22 - Fabricación de productos de caucho y plásticos	0	-	0	-	0	-	1	100,0	0	-	0	-	0	-	0	-	0	-	0	
		23 - Fabricación de otros productos minerales no metálicos	0	-	0	-	0	-	0	-	0	-	0	-	0	-	0	-	0	-	0	
		24 - Metalurgia, fabricación de productos de hierro, acero y ferroaleaciones	0	-	0	-	0	-	0	-	0	-	0	-	0	-	0	-	0	-	0	
		25 - Fabricación de productos metálicos, excepto maquinaria y equipo	0	-	0	-	0	-	0	-	0	-	0	-	0	-	0	-	0	-	0	
		26 - Fabricación de productos informáticos, electrónicos y ópticos	0	-	0	-	0	-	0	-	0	-	0	-	0	-	0	-	0	-	0	
		27 - Fabricación de material y equipo eléctrico	0	-	0	-	0	-	0	-	0	-	0	-	0	-	0	-	0	-	0	
		28 - Fabricación de maquinaria y equipo n.c.o.p.	0	-	0	-	0	-	0	-	0	-	0	-	0	-	0	-	0	-	0	
29 - Fabricación de vehículos de motor, remolques y semirremolques	0	-	0	-	0	-	0	-	0	-	0	-	0	-	0	-	0	-	0			
30 - Fabricación de otro material de transporte	0	-	0	-	0	-	0	-	0	-	0	-	0	-	0	-	0	-	0			
31 - Fabricación de muebles	0	-	0	-	0	-	0	-	0	-	0	-	0	-	0	-	0	-	0			
32 - Otras industrias manufactureras	0	-	0	-	0	-	0	-	0	-	0	-	0	-	0	-	0	-	0			
33 - Reparación e instalación de maquinaria y equipo	0	-	0	-	0	-	0	-	0	-	0	-	0	-	0	-	0	-	0			
35 - Suministro de energía eléctrica, gas, vapor y aire acondicionado	0	-	0	-	0	-	0	-	0	-	0	-	0	-	0	-	0	-	0			
SECCIÓN D	SUMINISTRO DE ENERGÍA ELÉCTRICA, GAS, VAPOR Y AIRE ACONDICIONADO	36 - Captación, depuración y distribución de agua	0	-	0	-	0	-	0	-	0	-	0	-	0	-	0	-	0	-	0	
		37 - Recogida y tratamiento de aguas residuales	0	-	0	-	0	-	0	-	0	-	0	-	0	-	0	-	0	-	0	
SECCIÓN E	SUMINISTRO DE AGUA, ACTIVIDADES DE SANEAMIENTO, GESTIÓN DE RESIDUOS Y DESCONTAMINACIÓN	38 - Recogida, tratamiento y eliminación de residuos, valorización	0	-	0	-	0	-	1	100,0	0	-	0	-	0	-	0	-	0	-	1	
		39 - Actividades de descontaminación y otros servicios de gestión de residuos	0	-	0	-	0	-	0	-	0	-	0	-	0	-	0	-	0	-	0	
SECCIÓN F	CONSTRUCCIÓN	41 - Construcción de edificios	0	-	0	-	1	50,0	1	50,0	0	-	0	-	0	-	0	-	0	-	2	
		42 - Ingeniería civil	0	-	0	-	0	-	0	-	0	-	0	-	0	-	0	-	0	-	0	
		43 - Actividades de construcción especializada	0	-	0	-	0	-	0	-	0	-	1	100,0	0	-	0	-	0	-	1	
SECCIÓN G	COMERCIO AL POR MAYOR Y AL POR MENOR; REPARACIÓN DE VEHÍCULOS DE MOTOR Y MOTOCICLETAS	45 - Venta y reparación de vehículos de motor y motocicletas	0	-	0	-	0	-	0	-	1	100,0	0	-	0	-	0	-	0	-	1	
		46 - Comercio al por mayor e intermediarios del comercio, excepto de vehículos de motor y motocicletas	0	-	0	-	0	-	0	-	0	-	0	-	0	-	0	-	0	-	0	
SECCIÓN H	TRANSPORTE Y ALMACENAMIENTO	47 - Comercio al por menor, excepto de vehículos de motor y motocicletas	0	-	0	-	0	-	0	-	0	-	0	-	0	-	0	-	0	-	0	
		49 - Transporte terrestre y por tubería	0	-	0	-	0	-	0	-	1	100,0	0	-	0	-	0	-	0	-	1	
		50 - Transporte marítimo y por vías navegables interiores	0	-	0	-	0	-	0	-	0	-	0	-	0	-	0	-	0	-	0	
SECCIÓN I	HOSTELERÍA	51 - Transporte aéreo	0	-	0	-	0	-	0	-	0	-	0	-	0	-	0	-	0	-	0	
		52 - Almacenamiento y actividades anexas al transporte	0	-	0	-	0	-	0	-	0	-	0	-	0	-	0	-	0	-	0	
		53 - Actividades postales y de correos	0	-	0	-	0	-	0	-	0	-	0	-	0	-	0	-	0	-	0	
SECCIÓN J	INFORMACIÓN Y COMUNICACIONES	55 - Servicios de alojamiento	0	-	0	-	0	-	0	-	0	-	0	-	0	-	0	-	0	-	0	
		56 - Servicios de comidas y bebidas	0	-	0	-	0	-	0	-	0	-	0	-	0	-	0	-	0	-	0	
		58 - Edición	0	-	0	-	0	-	0	-	0	-	0	-	0	-	0	-	0	-	0	
SECCIÓN J	INFORMACIÓN Y COMUNICACIONES	59 - Actividades cinematográficas, de vídeo y de televisión, grabación de sonido y edición musical	0	-	0	-	0	-	0	-	0	-	0	-	0	-	0	-	0	-	0	
		60 - Actividades de programación y emisión de radio y	0	-	0	-	0	-	0	-	0	-	0	-	0	-	0	-	0	-	0	
		61 - Telecomunicaciones	0	-	0	-	0	-	0	-	0	-	0	-	0	-	0	-	0	-	0	
		62 - Programación, consultoría y otras actividades relacionadas con la informática	0	-	0	-	0	-	0	-	0	-	0	-	0	-	0	-	0	-	0	
		63 - Servicios de información	0	-	0	-	0	-	0	-	0	-	0	-	0	-	0	-	0	-	0	

PROVINCIA: ALICANTE

ACCIDENTES MORTALES EN JORNADA DE TRABAJO																					
SEGÚN AGRUPACIÓN DE CÓDIGOS DE FORMA DE LOS ACCIDENTES																					
SECCIONES Y DIVISIONES CNAE-2009		FORMAS 10-19. Contacto con corriente eléctrica, luego, temperatura o sustancias peligrosas		FORMAS 20-29. Atogamientos, quedar sepultado, quedar envuelto.		FORMAS 30-39. Aplastamiento sobre o contra un objeto inmvé (el trabajador está en movimiento)		FORMAS 40-49. Choque o golpe contra un objeto en movimiento, colisión		FORMAS 50-59. Contacto con agente material cortante, punzante, duro, rugoso		FORMAS 60-69. Quedar atrapado, ser aplastado, sufrir una amputación.		FORMAS 70-79. Sobreesfuerzo físico, trauma psíquico, exposición a radiaciones, ruido, luz o presión.		FORMAS 80-89. Mordeduras, patadas, etc. (de animales o personas).		OTRAS FORMAS SIN ESPECIFICAR. Ninguna información		TOTAL	
		Nº	%	Nº	%	Nº	%	Nº	%	Nº	%	Nº	%	Nº	%	Nº	%	Nº	%		
SECCIÓN K	ACTIVIDADES FINANCIERAS Y DE SEGUROS	64 - Servicios financieros, excepto seguros y fondos de pensiones	0	-	0	-	0	-	0	-	0	-	0	-	0	-	0	-	0	-	0
		65 - Seguros, reaseguros y fondos de pensiones, excepto Seguridad Social obligatoria	0	-	0	-	0	-	0	-	0	-	0	-	0	-	0	-	0	-	0
		66 - Actividades auxiliares a los servicios financieros y a los seguros	0	-	0	-	0	-	0	-	0	-	0	-	0	-	0	-	0	-	0
SECCIÓN L	ACTIVIDADES INMOBILIARIAS	68 - Actividades inmobiliarias	0	-	0	-	0	-	0	-	0	-	0	-	0	-	0	-	0	-	0
		69 - Actividades jurídicas y de contabilidad	0	-	0	-	0	-	0	-	0	-	0	-	0	-	0	-	0	-	0
SECCIÓN M	ACTIVIDADES PROFESIONALES, CIENTÍFICAS Y TÉCNICAS	70 - Actividades de las sedes centrales, actividades de consultoría de gestión empresarial	0	-	0	-	0	-	0	-	0	-	0	-	0	-	0	-	0	-	0
		71 - Servicios técnicos de arquitectura e ingeniería, ensayos y análisis técnicos	0	-	0	-	0	-	0	-	0	-	0	-	0	-	0	-	0	-	0
		72 - Investigación y desarrollo	0	-	0	-	0	-	0	-	0	-	0	-	0	-	0	-	0	-	0
		73 - Publicidad y estudios de mercado	0	-	0	-	0	-	0	-	0	-	0	-	0	-	0	-	0	-	0
		74 - Otras actividades profesionales, científicas y técnicas	0	-	0	-	0	-	0	-	0	-	0	-	0	-	0	-	0	-	0
		75 - Actividades veterinarias	0	-	0	-	0	-	0	-	0	-	0	-	0	-	0	-	0	-	0
SECCIÓN N	ACTIVIDADES ADMINISTRATIVAS Y SERVICIOS AUXILIARES	77 - Actividades de alquiler	0	-	0	-	0	-	0	-	0	-	0	-	0	-	0	-	0	-	0
		78 - Actividades relacionadas con el empleo	0	-	0	-	0	-	0	-	0	-	0	-	0	-	0	-	0	-	0
		79 - Actividades de agencias de viajes, operadores turísticos, servicios de reservas y otros relacionados	0	-	0	-	0	-	0	-	0	-	0	-	0	-	0	-	0	-	0
		80 - Actividades de seguridad e investigación	0	-	0	-	0	-	0	-	0	-	0	-	0	-	0	-	0	-	0
		81 - Servicios a edificios y actividades de jardinería	0	-	0	-	0	-	0	-	0	-	0	-	0	-	0	-	0	-	0
		82 - Actividades administrativas de oficina y otras actividades auxiliares a las empresas	0	-	0	-	0	-	0	-	0	-	0	-	0	-	0	-	0	-	0
SECCIÓN O	ADMINISTRACION PÚBLICA Y DEFENSA; SEGURIDAD SOCIAL OBLIGATORIA	84 - Administración Pública y defensa, Seguridad Social obligatoria	0	-	0	-	0	-	0	-	0	-	0	-	0	-	0	-	0	-	0
SECCIÓN P	EDUCACIÓN	85 - Educación	0	-	0	-	0	-	0	-	0	-	0	-	0	-	0	-	0	-	0
SECCIÓN Q	ACTIVIDADES SANITARIAS Y DE SERVICIOS SOCIALES	86 - Actividades sanitarias	0	-	0	-	0	-	0	-	0	-	0	-	0	-	0	-	0	-	0
		87 - Asistencia en establecimientos residenciales	0	-	0	-	0	-	0	-	0	-	0	-	0	-	0	-	0	-	0
		88 - Actividades de servicios sociales sin alojamiento	0	-	0	-	0	-	0	-	0	-	0	-	0	-	0	-	0	-	0
SECCIÓN R	ACTIVIDADES ARTÍSTICAS, RECREATIVAS Y DE ENTRETENIMIENTO	90 - Actividades de creación, artísticas y espectáculos	0	-	0	-	0	-	0	-	0	-	0	-	0	-	0	-	0	-	0
		91 - Actividades de bibliotecas, archivos, museos y otras actividades culturales	0	-	0	-	0	-	0	-	0	-	0	-	0	-	0	-	0	-	0
		92 - Actividades de juegos de azar y apuestas	0	-	0	-	0	-	0	-	0	-	0	-	0	-	0	-	0	-	0
		93 - Actividades deportivas, recreativas y de entretenimiento	0	-	0	-	0	-	0	-	0	-	0	-	0	-	0	-	0	-	0
SECCIÓN S	OTROS SERVICIOS	94 - Actividades asociativas	0	-	0	-	0	-	0	-	0	-	0	-	0	-	0	-	1	100,0	1
		95 - Reparación de ordenadores, efectos personales y artículos de uso doméstico	0	-	0	-	0	-	0	-	0	-	0	-	0	-	0	-	0	-	0
		96 - Otros servicios personales	0	-	0	-	1	100,0	0	-	0	-	0	-	0	-	0	-	0	-	1
SECCIÓN T	ACTIVIDADES DE LOS HOGARES COMO EMPLEADORES Y COMO PRODUCTORES DE BIENES Y SERVICIOS PARA USO PROPIO	97 - Actividades de los hogares como empleadores de personal doméstico	0	-	0	-	0	-	0	-	0	-	0	-	0	-	0	-	0	-	0
		98 - Actividades de los hogares como productores de bienes y servicios para uso propio	0	-	0	-	0	-	0	-	0	-	0	-	0	-	0	-	0	-	0
SECCIÓN U	ACTIVIDADES DE ORGANIZACIONES Y ORGANISMOS EXTRATERRITORIALES	99 - Actividades de organizaciones y organismos extraterritoriales	0	-	0	-	0	-	0	-	0	-	0	-	0	-	0	-	0	-	0
		NO CONSTA	0	-	0	-	0	-	0	-	0	-	0	-	0	-	0	-	0	-	0
		<b>TOTAL</b>	<b>0</b>	<b>-</b>	<b>0</b>	<b>-</b>	<b>2</b>	<b>22,2</b>	<b>3</b>	<b>33,3</b>	<b>0</b>	<b>-</b>	<b>3</b>	<b>33,3</b>	<b>0</b>	<b>-</b>	<b>0</b>	<b>-</b>	<b>1</b>	<b>11,1</b>	<b>9</b>

**ACCIDENTES MORTALES TRAUMÁTICOS EN JORNADA DE TRABAJO, EXCLUIDOS LOS NO TRAUMÁTICOS Y LOS ASOCIADOS AL TRÁFICO EN CASTELLÓN, SEGÚN AGRUPACIÓN DE CÓDIGOS DE FORMA DEL ACCIDENTE**

Datos contabilizados según fecha de baja médica, correspondientes al periodo Interanual: marzo 2021 - febrero 2022

Cuadro 21

PROVINCIA: CASTELLÓN		ACCIDENTES MORTALES EN JORNADA DE TRABAJO																			
		SEGÚN AGRUPACIÓN DE CÓDIGOS DE FORMA DE LOS ACCIDENTES																			
		FORMAS 10-19. Contacto con corriente eléctrica, fuego, temperatura o sustancias peligrosas		FORMAS 20-29. Ahogamientos, quedar sepultado, quedar envuelto.		FORMAS 30-39. Aplastamiento sobre o contra un objeto inmóvil (el trabajador está en movimiento)		FORMAS 40-49. Choque o golpe contra un objeto en movimiento, colisión		FORMAS 50-59. Contacto con agente material cortante, punzante, duro, rugoso		FORMAS 60-69. Quedar atrapado, ser aplastado, sufrir una amputación.		FORMAS 70-79. Sobreesfuerzo físico, trauma psíquico, exposición a radiaciones, ruido, luz o presión.		FORMAS 80-89. Mordeduras, patadas, etc. (de animales o personas).		OTRAS FORMAS SIN ESPECIFICAR. Ninguna información		TOTAL	
Nº	%	Nº	%	Nº	%	Nº	%	Nº	%	Nº	%	Nº	%	Nº	%	Nº	%				
<b>SECCIONES Y DIVISIONES CNAE-2009</b>		Nº	%	Nº	%	Nº	%	Nº	%	Nº	%	Nº	%	Nº	%	Nº	%	Nº	%		
SECCIÓN A	AGRICULTURA, GANADERÍA, SILVICULTURA Y PESCA	01 - Agricultura, ganadería, caza y servicios relacionados con las mismas	0	-	0	-	0	-	0	-	0	-	1	100,0	0	-	0	-	0	-	1
		02 - Silvicultura y explotación forestal	0	-	0	-	0	-	0	-	0	-	0	-	0	-	0	-	0	-	0
		03 - Pesca y acuicultura	0	-	0	-	0	-	0	-	0	-	0	-	0	-	0	-	0	-	0
SECCIÓN B	INDUSTRIAS EXTRACTIVAS	05 - Extracción de antracita, hulla y lignito	0	-	0	-	0	-	0	-	0	-	0	-	0	-	0	-	0	-	0
		06 - Extracción de crudo de petróleo y gas natural	0	-	0	-	0	-	0	-	0	-	0	-	0	-	0	-	0	-	0
		07 - Extracción de minerales metálicos	0	-	0	-	0	-	0	-	0	-	0	-	0	-	0	-	0	-	0
SECCIÓN C	INDUSTRIA MANUFACTURERA	08 - Otras industrias extractivas	0	-	0	-	0	-	0	-	0	-	0	-	0	-	0	-	0	-	0
		09 - Actividades de apoyo a las industrias extractivas	0	-	0	-	0	-	0	-	0	-	0	-	0	-	0	-	0	-	0
		10 - Industria de la alimentación	0	-	0	-	0	-	0	-	0	-	0	-	0	-	0	-	0	-	0
		11 - Fabricación de bebidas	0	-	0	-	0	-	0	-	0	-	0	-	0	-	0	-	0	-	0
		12 - Industria del tabaco	0	-	0	-	0	-	0	-	0	-	0	-	0	-	0	-	0	-	0
		13 - Industria textil	0	-	0	-	0	-	0	-	0	-	0	-	0	-	0	-	0	-	0
		14 - Confección de prendas de vestir	0	-	0	-	0	-	0	-	0	-	0	-	0	-	0	-	0	-	0
		15 - Industria del cuero y del calzado	0	-	0	-	0	-	0	-	0	-	0	-	0	-	0	-	0	-	0
		16 - Industria de la madera y del corcho, excepto muebles, cestería y espartería	0	-	0	-	0	-	1	100,0	0	-	0	-	0	-	0	-	0	-	1
		17 - Industria del papel	0	-	0	-	0	-	0	-	0	-	0	-	0	-	0	-	0	-	0
		18 - Artes gráficas y reproducción de soportes grabados	0	-	0	-	0	-	0	-	0	-	0	-	0	-	0	-	0	-	0
		19 - Coquerías y refino de petróleo	0	-	0	-	0	-	0	-	0	-	0	-	0	-	0	-	0	-	0
		20 - Industria química	0	-	0	-	0	-	0	-	0	-	0	-	0	-	0	-	0	-	0
		21 - Fabricación de productos farmacéuticos	0	-	0	-	0	-	0	-	0	-	0	-	0	-	0	-	0	-	0
		22 - Fabricación de productos de caucho y plásticos	0	-	0	-	0	-	0	-	0	-	0	-	0	-	0	-	0	-	0
		23 - Fabricación de otros productos minerales no metálicos	0	-	1	100,0	0	-	0	-	0	-	0	-	0	-	0	-	0	-	1
		24 - Metalurgia, fabricación de productos de hierro, acero y ferroaleaciones	0	-	0	-	0	-	0	-	0	-	0	-	0	-	0	-	0	-	0
		25 - Fabricación de productos metálicos, excepto maquinaria y equipo	0	-	0	-	1	100,0	0	-	0	-	0	-	0	-	0	-	0	-	1
		26 - Fabricación de productos informáticos, electrónicos y ópticos	0	-	0	-	0	-	0	-	0	-	0	-	0	-	0	-	0	-	0
		27 - Fabricación de material y equipo eléctrico	0	-	0	-	0	-	0	-	0	-	0	-	0	-	0	-	0	-	0
		28 - Fabricación de maquinaria y equipo n.c.o.p.	0	-	0	-	0	-	1	100,0	0	-	0	-	0	-	0	-	0	-	1
		29 - Fabricación de vehículos de motor, remolques y semirremolques	0	-	0	-	0	-	0	-	0	-	0	-	0	-	0	-	0	-	0
		30 - Fabricación de otro material de transporte	0	-	0	-	0	-	0	-	0	-	0	-	0	-	0	-	0	-	0
		31 - Fabricación de muebles	0	-	0	-	0	-	0	-	0	-	0	-	0	-	0	-	0	-	0
		32 - Otras industrias manufactureras	0	-	0	-	0	-	0	-	0	-	0	-	0	-	0	-	0	-	0
		33 - Reparación e instalación de maquinaria y equipo	0	-	0	-	0	-	1	100,0	0	-	0	-	0	-	0	-	0	-	1
		SECCIÓN D	SUMINISTRO DE ENERGÍA ELÉCTRICA, GAS, VAPOR Y AIRE ACONDICIONADO	35 - Suministro de energía eléctrica, gas, vapor y aire acondicionado	0	-	0	-	0	-	0	-	0	-	0	-	0	-	0	-	0
36 - Captación, depuración y distribución de agua	0			-	0	-	0	-	0	-	0	-	0	-	0	-	0	-	0	-	0
SECCIÓN E	SUMINISTRO DE AGUA, ACTIVIDADES DE SANEAMIENTO, GESTIÓN DE RESIDUOS Y DESCONTAMINACIÓN	37 - Recogida y tratamiento de aguas residuales	0	-	0	-	0	-	0	-	0	-	0	-	0	-	0	-	0	-	0
		38 - Recogida, tratamiento y eliminación de residuos, valorización	0	-	0	-	0	-	0	-	0	-	0	-	0	-	0	-	0	-	0
		39 - Actividades de descontaminación y otros servicios de gestión de residuos	0	-	0	-	0	-	0	-	0	-	0	-	0	-	0	-	0	-	0
SECCIÓN F	CONSTRUCCIÓN	41 - Construcción de edificios	0	-	0	-	0	-	0	-	0	-	0	-	0	-	0	-	0	-	0
		42 - Ingeniería civil	0	-	0	-	0	-	0	-	0	-	0	-	0	-	0	-	0	-	0
		43 - Actividades de construcción especializada	0	-	0	-	0	-	0	-	0	-	0	-	0	-	0	-	0	-	0
SECCIÓN G	COMERCIO AL POR MAYOR Y AL POR MENOR; REPARACIÓN DE VEHÍCULOS DE MOTOR Y MOTOCICLETAS	45 - Venta y reparación de vehículos de motor y motocicletas	0	-	0	-	0	-	0	-	0	-	0	-	0	-	0	-	0	-	0
		46 - Comercio al por mayor e intermediarios del comercio, excepto de vehículos de motor y motocicletas	0	-	0	-	0	-	0	-	0	-	0	-	0	-	0	-	0	-	0
		47 - Comercio al por menor, excepto de vehículos de motor y motocicletas	0	-	0	-	0	-	0	-	0	-	0	-	0	-	0	-	0	-	0
SECCIÓN H	TRANSPORTE Y ALMACENAMIENTO	49 - Transporte terrestre y por tubería	0	-	0	-	0	-	0	-	0	-	0	-	0	-	0	-	0	-	0
		50 - Transporte marítimo y por vías navegables interiores	0	-	0	-	0	-	0	-	0	-	0	-	0	-	0	-	0	-	0
		51 - Transporte aéreo	0	-	0	-	0	-	0	-	0	-	0	-	0	-	0	-	0	-	0
		52 - Almacenamiento y actividades anexas al transporte	0	-	1	100,0	0	-	0	-	0	-	0	-	0	-	0	-	0	-	1
SECCIÓN I	HOSTELERÍA	53 - Actividades postales y de correos	0	-	0	-	0	-	0	-	0	-	0	-	0	-	0	-	0	-	0
		55 - Servicios de alojamiento	0	-	0	-	0	-	0	-	0	-	0	-	0	-	0	-	0	-	0
		56 - Servicios de comidas y bebidas	0	-	0	-	0	-	0	-	0	-	0	-	0	-	0	-	0	-	0
		58 - Edición	0	-	0	-	0	-	0	-	0	-	0	-	0	-	0	-	0	-	0
SECCIÓN J	INFORMACIÓN Y COMUNICACIONES	59 - Actividades cinematográficas, de vídeo y de televisión, grabación de sonido y edición musical	0	-	0	-	0	-	0	-	0	-	0	-	0	-	0	-	0	-	0
		60 - Actividades de programación y emisión de radio y televisión	0	-	0	-	0	-	0	-	0	-	0	-	0	-	0	-	0	-	0
		61 - Telecomunicaciones	0	-	0	-	0	-	0	-	0	-	0	-	0	-	0	-	0	-	0
		62 - Programación, consultoría y otras actividades relacionadas con la informática	0	-	0	-	0	-	0	-	0	-	0	-	0	-	0	-	0	-	0
		63 - Servicios de información	0	-	0	-	0	-	0	-	0	-	0	-	0	-	0	-	0	-	0

PROVINCIA: CASTELLÓN

ACCIDENTES MORTALES EN JORNADA DE TRABAJO																				
SEGÚN AGRUPACIÓN DE CÓDIGOS DE FORMA DE LOS ACCIDENTES																				
		FORMAS 10-19. Contacto con corriente eléctrica, fuego, temperatura o sustancias peligrosas		FORMAS 20-29. Ahogamientos, quedar sepultado, quedar envuelto.		FORMAS 30-39. Aplastamiento sobre o contra un objeto inmóvil (el trabajador está en movimiento)		FORMAS 40-49. Choque o golpe contra un objeto en movimiento, colisión		FORMAS 50-59. Contacto con agente material cortante, punzante, duro, rugoso		FORMAS 60-69. Quedar atrapado, ser aplastado, sufrir una amputación.		FORMAS 70-79. Sobreesfuerzo físico, trauma psíquico, exposición a radiaciones, ruido, luz o presión.		FORMAS 80-89. Mordeduras, patadas, etc. (de animales o personas).		OTRAS FORMAS SIN ESPECIFICAR. Ninguna información		
		Nº	%	Nº	%	Nº	%	Nº	%	Nº	%	Nº	%	Nº	%	Nº	%	Nº	%	
SECCIÓN K	ACTIVIDADES FINANCIERAS Y DE SEGUROS	64 - Servicios financieros, excepto seguros y fondos de pensiones	0	-	0	-	0	-	0	-	0	-	0	-	0	-	0	-	0	
		65 - Seguros, reaseguros y fondos de pensiones, excepto Seguridad Social obligatoria	0	-	0	-	0	-	0	-	0	-	0	-	0	-	0	-	0	-
		66 - Actividades auxiliares a los servicios financieros y a los seguros	0	-	0	-	0	-	0	-	0	-	0	-	0	-	0	-	0	-
SECCIÓN L	ACTIVIDADES INMOBILIARIAS	68 - Actividades inmobiliarias	0	-	0	-	0	-	0	-	0	-	0	-	0	-	0	-	0	
		69 - Actividades jurídicas y de contabilidad	0	-	0	-	0	-	0	-	0	-	0	-	0	-	0	-	0	-
SECCIÓN M	ACTIVIDADES PROFESIONALES, CIENTÍFICAS Y TÉCNICAS	70 - Actividades de las sedes centrales, actividades de consultoría de gestión empresarial	0	-	0	-	0	-	0	-	0	-	0	-	0	-	0	-	0	-
		71 - Servicios técnicos de arquitectura e ingeniería, ensayos y análisis técnicos	0	-	0	-	0	-	0	-	0	-	0	-	0	-	0	-	0	-
		72 - Investigación y desarrollo	0	-	0	-	0	-	0	-	0	-	0	-	0	-	0	-	0	-
		73 - Publicidad y estudios de mercado	0	-	0	-	0	-	0	-	0	-	0	-	0	-	0	-	0	-
		74 - Otras actividades profesionales, científicas y técnicas	0	-	0	-	0	-	0	-	0	-	0	-	0	-	0	-	0	-
		75 - Actividades veterinarias	0	-	0	-	0	-	0	-	0	-	0	-	0	-	0	-	0	-
SECCIÓN N	ACTIVIDADES ADMINISTRATIVAS Y SERVICIOS AUXILIARES	77 - Actividades de alquiler	0	-	0	-	0	-	0	-	0	-	0	-	0	-	0	-	0	-
		78 - Actividades relacionadas con el empleo	0	-	0	-	0	-	0	-	0	-	0	-	0	-	0	-	0	-
		79 - Actividades de agencias de viajes, operadores turísticos, servicios de reservas y otros relacionados	0	-	0	-	0	-	0	-	0	-	0	-	0	-	0	-	0	-
		80 - Actividades de seguridad e investigación	0	-	0	-	0	-	0	-	0	-	0	-	0	-	0	-	0	-
		81 - Servicios a edificios y actividades de jardinería	0	-	0	-	0	-	0	-	0	-	1	100,0	0	-	0	-	0	-
SECCIÓN O	ADMINISTRACIÓN PÚBLICA Y DEFENSA, SEGURIDAD SOCIAL OBLIGATORIA	82 - Actividades administrativas de oficina y otras actividades auxiliares a las empresas	0	-	0	-	0	-	0	-	0	-	0	-	0	-	0	-	0	-
		84 - Administración Pública y defensa, Seguridad Social obligatoria	0	-	0	-	0	-	0	-	0	-	0	-	0	-	0	-	0	-
SECCIÓN P	EDUCACIÓN	85 - Educación	0	-	0	-	0	-	0	-	0	-	0	-	0	-	0	-	0	-
SECCIÓN Q	ACTIVIDADES SANITARIAS Y DE SERVICIOS SOCIALES	86 - Actividades sanitarias	0	-	0	-	0	-	0	-	0	-	0	-	0	-	0	-	0	-
		87 - Asistencia en establecimientos residenciales	0	-	0	-	0	-	0	-	0	-	0	-	0	-	0	-	0	-
		88 - Actividades de servicios sociales sin alojamiento	0	-	0	-	0	-	0	-	0	-	0	-	0	-	0	-	0	-
SECCIÓN R	ACTIVIDADES ARTÍSTICAS, RECREATIVAS Y DE ENTRETENIMIENTO	90 - Actividades de creación, artísticas y espectáculos	0	-	0	-	0	-	0	-	0	-	0	-	0	-	0	-	0	-
		91 - Actividades de bibliotecas, archivos, museos y otras actividades culturales	0	-	0	-	0	-	0	-	0	-	0	-	0	-	0	-	0	-
		92 - Actividades de juegos de azar y apuestas	0	-	0	-	0	-	0	-	0	-	0	-	0	-	0	-	0	-
		93 - Actividades deportivas, recreativas y de entretenimiento	0	-	0	-	0	-	0	-	0	-	0	-	0	-	0	-	0	-
SECCIÓN S	OTROS SERVICIOS	94 - Actividades asociativas	0	-	0	-	0	-	0	-	0	-	0	-	0	-	0	-	0	-
		95 - Reparación de ordenadores, efectos personales y artículos de uso doméstico	0	-	0	-	0	-	0	-	0	-	0	-	0	-	0	-	0	-
		96 - Otros servicios personales	0	-	0	-	0	-	0	-	0	-	0	-	0	-	0	-	0	-
SECCIÓN T	ACTIVIDADES DE LOS HOGARES COMO EMPLEADORES Y COMO PRODUCTORES DE BIENES Y SERVICIOS PARA USO PROPIO	97 - Actividades de los hogares como empleadores de personal doméstico	0	-	0	-	0	-	0	-	0	-	0	-	0	-	0	-	0	-
		98 - Actividades de los hogares como productores de bienes y servicios para uso propio	0	-	0	-	0	-	0	-	0	-	0	-	0	-	0	-	0	-
SECCIÓN U	ACTIVIDADES DE ORGANIZACIONES Y ORGANISMOS EXTRATERRITORIALES	99 - Actividades de organizaciones y organismos extraterritoriales	0	-	0	-	0	-	0	-	0	-	0	-	0	-	0	-	0	-
NO CONSTA		0	-	0	-	0	-	0	-	0	-	0	-	0	-	0	-	0	-	0
<b>TOTAL</b>		<b>0</b>	<b>-</b>	<b>2</b>	<b>25,0</b>	<b>1</b>	<b>12,5</b>	<b>3</b>	<b>37,5</b>	<b>0</b>	<b>-</b>	<b>2</b>	<b>25,0</b>	<b>0</b>	<b>-</b>	<b>0</b>	<b>-</b>	<b>0</b>	<b>-</b>	<b>8</b>

**ACCIDENTES MORTALES TRAUMÁTICOS EN JORNADA DE TRABAJO, EXCLUIDOS LOS NO TRAUMÁTICOS Y LOS ASOCIADOS AL TRÁFICO EN VALENCIA, SEGÚN AGRUPACIÓN DE CÓDIGOS DE FORMA DEL ACCIDENTE**

Datos contabilizados según fecha de baja médica, correspondientes al periodo Interanual: marzo 2021 - febrero 2022

Cuadro 22

SECCIONES Y DIVISIONES CNAE-2009		ACCIDENTES MORTALES EN JORNADA DE TRABAJO																							
		SEGÚN AGRUPACIÓN DE CÓDIGOS DE FORMA DE LOS ACCIDENTES																							
		FORMAS 10-19. Contacto con corriente eléctrica, fuego, temperatura o sustancias peligrosas		FORMAS 20-29. Ahogamientos, quedar sepultado, quedar envuelto.		FORMAS 30-39. Aplastamiento sobre o contra un objeto inmóvil (el trabajador está en movimiento)		FORMAS 40-49. Choque o golpe contra un objeto en movimiento, colisión		FORMAS 50-59. Contacto con agente material cortante, punzante, duro, rugoso		FORMAS 60-69. Quedar atrapado, ser aplastado, sufrir una amputación.		FORMAS 70-79. Sobreesfuerzo físico, trauma psíquico, exposición a radiaciones, ruido, luz o presión.		FORMAS 80-89. Mordeduras, patadas, etc. (de animales o personas).		OTRAS FORMAS SIN ESPECIFICAR. Ninguna información		TOTAL					
Nº	%	Nº	%	Nº	%	Nº	%	Nº	%	Nº	%	Nº	%	Nº	%	Nº	%	Nº	%						
SECCIÓN A	AGRICULTURA, GANADERÍA, SILVICULTURA Y PESCA	01 - Agricultura, ganadería, caza y servicios relacionados	0	-	0	-	0	-	0	-	0	-	1	100,0	0	-	0	-	0	-	0	-	1		
		02 - Silvicultura y explotación forestal	0	-	0	-	0	-	0	-	0	-	0	-	0	-	0	-	0	-	0	-	0		
		03 - Pesca y acuicultura	0	-	0	-	0	-	0	-	0	-	0	-	0	-	0	-	0	-	0	-	0		
SECCIÓN B	INDUSTRIAS EXTRACTIVAS	04 - Extracción de carbón	0	-	0	-	0	-	0	-	0	-	0	-	0	-	0	-	0	-	0	-	0		
		05 - Extracción de uranio, torio y otros elementos radiactivos	0	-	0	-	0	-	0	-	0	-	0	-	0	-	0	-	0	-	0	-	0		
		06 - Extracción de cruco de petróleo	0	-	0	-	0	-	0	-	0	-	0	-	0	-	0	-	0	-	0	-	0		
SECCIÓN C	INDUSTRIA MANUFACTURERA	07 - Extracción de minerales	0	-	0	-	0	-	0	-	0	-	0	-	0	-	0	-	0	-	0	-	0		
		08 - Otras industrias extractivas	0	-	0	-	0	-	0	-	0	-	0	-	0	-	0	-	0	-	0	-	0		
		09 - Actividades de apoyo a la extracción	0	-	0	-	0	-	0	-	0	-	0	-	0	-	0	-	0	-	0	-	0		
		10 - Industria de la alimentación	0	-	0	-	0	-	0	-	0	-	0	-	0	-	0	-	0	-	0	-	0		
		11 - Fabricación de bebidas	0	-	0	-	0	-	0	-	0	-	0	-	0	-	0	-	0	-	0	-	0		
		12 - Industria del tabaco	0	-	0	-	0	-	0	-	0	-	0	-	0	-	0	-	0	-	0	-	0		
		13 - Industria textil	0	-	0	-	0	-	0	-	0	-	0	-	0	-	0	-	0	-	0	-	0		
		14 - Confección de prendas de vestir	0	-	0	-	0	-	0	-	0	-	0	-	0	-	0	-	0	-	0	-	0		
		15 - Industria del cuero y del calzado	0	-	0	-	0	-	0	-	0	-	0	-	0	-	0	-	0	-	0	-	0		
		16 - Industria de la madera y del corcho, excepto muebles, cestería y espartería	0	-	0	-	0	-	0	-	0	-	0	-	0	-	0	-	0	-	0	-	0		
		17 - Industria del papel	0	-	0	-	0	-	0	-	0	-	0	-	0	-	0	-	0	-	0	-	0		
		18 - Artes gráficas y reproducción de soportes grabados	0	-	0	-	0	-	0	-	0	-	0	-	0	-	0	-	0	-	0	-	0		
		19 - Coquerías y refino de petróleo	0	-	0	-	0	-	0	-	0	-	0	-	0	-	0	-	0	-	0	-	0		
		20 - Industria química	0	-	0	-	0	-	0	-	0	-	0	-	0	-	0	-	0	-	0	-	0		
		21 - Fabricación de productos farmacéuticos	0	-	0	-	0	-	0	-	0	-	0	-	0	-	0	-	0	-	0	-	0		
		22 - Fabricación de productos de caucho y plásticos	0	-	0	-	0	-	0	-	0	-	0	-	0	-	0	-	0	-	0	-	0		
		23 - Fabricación de otros productos minerales no metálicos	0	-	0	-	0	-	0	-	0	-	1	100,0	0	-	0	-	0	-	0	-	0	-	1
		24 - Metalurgia, fabricación de productos de hierro, acero y ferroaleaciones	0	-	0	-	0	-	0	-	0	-	0	-	0	-	0	-	0	-	0	-	0	-	0
		25 - Fabricación de productos metálicos, excepto maquinaria y equipo	0	-	0	-	0	-	0	-	0	-	0	-	0	-	0	-	0	-	0	-	0	-	0
		26 - Fabricación de productos informáticos, electrónicos y ópticos	0	-	0	-	0	-	0	-	0	-	0	-	0	-	0	-	0	-	0	-	0	-	0
		27 - Fabricación de material y equipo eléctrico	0	-	0	-	0	-	0	-	0	-	0	-	0	-	0	-	0	-	0	-	0	-	0
		28 - Fabricación de maquinaria y equipo n.c.o.p.	0	-	0	-	0	-	0	-	0	-	0	-	0	-	0	-	0	-	0	-	0	-	0
		29 - Fabricación de vehículos de motor, remolques y semirremolques	0	-	0	-	0	-	0	-	0	-	0	-	0	-	0	-	0	-	0	-	0	-	0
		30 - Fabricación de otro material de transporte	0	-	0	-	0	-	0	-	0	-	0	-	0	-	0	-	0	-	0	-	0	-	0
		31 - Fabricación de muebles	0	-	0	-	0	-	0	-	0	-	0	-	0	-	0	-	0	-	0	-	0	-	0
		32 - Otras industrias manufactureras	0	-	0	-	0	-	0	-	0	-	0	-	0	-	0	-	0	-	0	-	0	-	0
		33 - Reparación e instalación de maquinaria y equipo	0	-	0	-	1	100,0	0	-	0	-	0	-	0	-	0	-	0	-	0	-	0	-	1
		SECCIÓN D	SUMINISTRO DE ENERGÍA ELÉCTRICA, GAS, VAPOR Y AIRE ACONDICIONADO	35 - Suministro de energía eléctrica, gas, vapor y aire acondicionado	0	-	0	-	1	100,0	0	-	0	-	0	-	0	-	0	-	0	-	0	-	1
				36 - Captación, depuración y distribución de agua	0	-	0	-	0	-	0	-	0	-	0	-	0	-	0	-	0	-	0	-	0
		SECCIÓN E	SUMINISTRO DE AGUA, ACTIVIDADES DE SANEAMIENTO, GESTIÓN DE RESIDUOS Y DESCONTAMINACIÓN	37 - Recogida y tratamiento de aguas residuales	0	-	0	-	0	-	0	-	0	-	0	-	0	-	0	-	0	-	0	-	0
				38 - Recogida, tratamiento y eliminación de residuos, valorización	0	-	0	-	1	100,0	0	-	0	-	0	-	0	-	0	-	0	-	0	-	1
				39 - Actividades de descontaminación y otros servicios de gestión de residuos	0	-	0	-	0	-	0	-	0	-	0	-	0	-	0	-	0	-	0	-	0
		SECCIÓN F	CONSTRUCCIÓN	41 - Construcción de edificios	0	-	0	-	1	100,0	0	-	0	-	0	-	0	-	0	-	0	-	0	-	1
42 - Ingeniería civil	0			-	0	-	1	100,0	0	-	0	-	0	-	0	-	0	-	0	-	0	-	1		
43 - Actividades de construcción especializada	0			-	0	-	1	100,0	0	-	0	-	0	-	0	-	0	-	0	-	0	-	1		
SECCIÓN G	COMERCIO AL POR MAYOR Y AL POR MENOR; REPARACIÓN DE VEHÍCULOS DE MOTOR Y MOTOCICLETAS	44 - Venta y reparación de vehículos de motor y motocicletas	0	-	0	-	0	-	0	-	0	-	0	-	0	-	0	-	0	-	0	-	0		
		46 - Comercio al por mayor e intermediarios del comercio, excepto de vehículos de motor y motocicletas	0	-	0	-	0	-	1	50,0	0	-	1	50,0	0	-	0	-	0	-	0	-	2		
SECCIÓN H	TRANSPORTE Y ALMACENAMIENTO	47 - Comercio al por menor, excepto de vehículos de motor y motocicletas	0	-	0	-	0	-	0	-	0	-	0	-	0	-	0	-	0	-	0	-	0		
		49 - Transporte terrestre y por tubería	0	-	1	100,0	0	-	0	-	0	-	0	-	0	-	0	-	0	-	0	-	1		
		50 - Transporte marítimo y por vías navegables interiores	0	-	0	-	0	-	0	-	0	-	0	-	0	-	0	-	0	-	0	-	0		
		51 - Transporte aéreo	0	-	0	-	0	-	0	-	0	-	0	-	0	-	0	-	0	-	0	-	0		
		52 - Almacenamiento y actividades anexas al transporte	0	-	0	-	0	-	1	100,0	0	-	0	-	0	-	0	-	0	-	0	-	1		
SECCIÓN I	HOSTELERÍA	53 - Actividades postales y de correos	0	-	0	-	0	-	0	-	0	-	0	-	0	-	0	-	0	-	0	-	0		
		55 - Servicios de alojamiento	0	-	0	-	0	-	0	-	0	-	0	-	0	-	0	-	0	-	0	-	0		
		56 - Servicios de comidas y bebidas	0	-	0	-	0	-	0	-	0	-	0	-	0	-	0	-	0	-	0	-	0		
SECCIÓN J	INFORMACIÓN Y COMUNICACIONES	58 - Edición	0	-	0	-	0	-	0	-	0	-	0	-	0	-	0	-	0	-	0	-	0		
		59 - Actividades cinematográficas, de vídeo y de televisión, grabación de sonido y edición musical	0	-	0	-	0	-	0	-	0	-	0	-	0	-	0	-	0	-	0	-	0		
		60 - Actividades de programación y emisión de radio y televisión	0	-	0	-	0	-	0	-	0	-	0	-	0	-	0	-	0	-	0	-	0		
		61 - Telecomunicaciones	0	-	0	-	0	-	0	-	0	-	0	-	0	-	0	-	0	-	0	-	0		
		62 - Programación, consultoría y otras actividades relacionadas con la informática	0	-	0	-	0	-	0	-	0	-	0	-	0	-	0	-	0	-	0	-	0		
63 - Servicios de información	0	-	0	-	0	-	0	-	0	-	0	-	0	-	0	-	0	-	0	-	0	-	0		

PROVINCIA: VALENCIA

ACCIDENTES MORTALES EN JORNADA DE TRABAJO																					
SEGÚN AGRUPACIÓN DE CÓDIGOS DE FORMA DE LOS ACCIDENTES																					
SECCIONES Y DIVISIONES CNAE-2009	FORMAS 10-19. Contacto con corriente eléctrica, fuego, temperatura o sustancias peligrosas		FORMAS 20-29. Ahogamientos, quedar sepultado, quedar envuelto.		FORMAS 30-39. Aplastamiento sobre o contra un objeto inmóvil (el trabajador está en movimiento)		FORMAS 40-49. Choque o golpe contra un objeto en movimiento, colisión		FORMAS 50-59. Contacto con agente material cortante, punzante, duro, rugoso		FORMAS 60-69. Quedar atrapado, ser aplastado, sufrir una amputación.		FORMAS 70-79. Sobreesfuerzo físico, trauma psíquico, exposición a radiaciones, ruido, luz o presión.		FORMAS 80-89. Mordeduras, patadas, etc. (de animales o personas).		OTRAS FORMAS SIN ESPECIFICAR. Ninguna información		TOTAL		
	Nº	%	Nº	%	Nº	%	Nº	%	Nº	%	Nº	%	Nº	%	Nº	%	Nº	%			
SECCIÓN K	ACTIVIDADES FINANCIERAS Y DE SEGUROS	64 - Servicios financieros, excepto seguros y fondos de pensiones	0	-	0	-	0	-	0	-	0	-	0	-	0	-	0	-	0	-	0
		65 - Seguros, reaseguros y fondos de pensiones, excepto Seguridad Social obligatoria	0	-	0	-	0	-	0	-	0	-	0	-	0	-	0	-	0	-	0
		66 - Actividades auxiliares a los servicios financieros y a los seguros	0	-	0	-	0	-	0	-	0	-	0	-	0	-	0	-	0	-	0
SECCIÓN L	ACTIVIDADES INMOBILIARIAS	68 - Actividades inmobiliarias	0	-	0	-	0	-	0	-	0	-	0	-	0	-	0	-	0	-	0
SECCIÓN M	ACTIVIDADES PROFESIONALES, CIENTÍFICAS Y TÉCNICAS	69 - Actividades jurídicas y de contabilidad	0	-	0	-	0	-	0	-	0	-	0	-	0	-	0	-	0	-	0
		70 - Actividades de las sedes centrales, actividades de consultoría de gestión empresarial	0	-	0	-	0	-	0	-	0	-	0	-	0	-	0	-	0	-	0
		71 - Servicios técnicos de arquitectura e ingeniería, ensayos y análisis técnicos	0	-	0	-	0	-	0	-	0	-	0	-	0	-	0	-	0	-	0
		72 - Investigación y desarrollo	0	-	0	-	0	-	0	-	0	-	0	-	0	-	0	-	0	-	0
		73 - Publicidad y estudios de mercado	0	-	0	-	0	-	0	-	0	-	0	-	0	-	0	-	0	-	0
		74 - Otras actividades profesionales, científicas y técnicas	0	-	0	-	0	-	0	-	0	-	0	-	0	-	0	-	0	-	0
		75 - Actividades veterinarias	0	-	0	-	0	-	0	-	0	-	0	-	0	-	0	-	0	-	0
SECCIÓN N	ACTIVIDADES ADMINISTRATIVAS Y SERVICIOS AUXILIARES	77 - Actividades de alquiler	0	-	0	-	0	-	0	-	0	-	0	-	0	-	0	-	0	-	0
		78 - Actividades relacionadas con el empleo	0	-	0	-	1	100,0	0	-	0	-	0	-	0	-	0	-	0	-	1
		79 - Actividades de agencias de viajes, operadores turísticos, servicios de reservas y otros relacionados	0	-	0	-	0	-	0	-	0	-	0	-	0	-	0	-	0	-	0
		80 - Actividades de seguridad e investigación	0	-	0	-	0	-	0	-	0	-	0	-	0	-	0	-	0	-	0
		81 - Servicios a edificios y actividades de jardinería	0	-	0	-	0	-	0	-	0	-	0	-	0	-	0	-	0	-	0
SECCIÓN O	ADMINISTRACIÓN PÚBLICA Y DEFENSA; SEGURIDAD SOCIAL OBLIGATORIA	84 - Administración Pública y defensa, Seguridad Social obligatoria	0	-	0	-	0	-	0	-	1	100,0	0	-	0	-	0	-	0	-	1
SECCIÓN P	EDUCACIÓN	85 - Educación	0	-	0	-	0	-	0	-	0	-	0	-	0	-	0	-	0	-	0
		86 - Actividades sanitarias	0	-	0	-	0	-	0	-	0	-	0	-	0	-	0	-	0	-	0
SECCIÓN Q	ACTIVIDADES SANITARIAS Y DE SERVICIOS SOCIALES	87 - Asistencia en establecimientos residenciales	0	-	0	-	0	-	0	-	0	-	0	-	0	-	0	-	0	-	0
		88 - Actividades de servicios sociales sin alojamiento	0	-	0	-	0	-	0	-	0	-	0	-	0	-	0	-	0	-	0
		90 - Actividades de creación, artísticas y espectáculos	0	-	0	-	0	-	0	-	0	-	0	-	0	-	0	-	0	-	0
SECCIÓN R	ACTIVIDADES ARTÍSTICAS, RECREATIVAS Y DE ENTRETENIMIENTO	91 - Actividades de bibliotecas, archivos, museos y otras actividades culturales	0	-	0	-	0	-	0	-	0	-	0	-	0	-	0	-	0	-	0
		92 - Actividades de juegos de azar y apuestas	0	-	0	-	0	-	0	-	0	-	0	-	0	-	0	-	0	-	0
		93 - Actividades deportivas, recreativas y de entretenimiento	0	-	0	-	0	-	0	-	0	-	0	-	0	-	0	-	0	-	0
SECCIÓN S	OTROS SERVICIOS	94 - Actividades asociativas	0	-	0	-	0	-	0	-	0	-	0	-	0	-	0	-	0	-	0
		95 - Reparación de ordenadores, efectos personales y artículos de uso doméstico	0	-	0	-	0	-	0	-	0	-	0	-	0	-	0	-	0	-	0
		96 - Otros servicios personales	0	-	0	-	0	-	0	-	0	-	0	-	0	-	0	-	0	-	0
		97 - Actividades de los hogares como empleadores de personal doméstico	0	-	0	-	0	-	0	-	0	-	0	-	0	-	0	-	0	-	0
SECCIÓN T	ACTIVIDADES DE LOS HOGARES COMO EMPLEADORES Y COMO PRODUCTORES DE BIENES Y SERVICIOS PARA USO PROPIO	98 - Actividades de los hogares como productores de bienes y servicios para uso propio	0	-	0	-	0	-	0	-	0	-	0	-	0	-	0	-	0	-	0
		99 - Actividades de organizaciones y organismos extraterritoriales	0	-	0	-	0	-	0	-	0	-	0	-	0	-	0	-	0	-	0
SECCIÓN U	ACTIVIDADES DE ORGANIZACIONES Y ORGANISMOS EXTRATERRITORIALES	99 - Actividades de organizaciones y organismos extraterritoriales	0	-	0	-	0	-	0	-	0	-	0	-	0	-	0	-	0	-	0
NO CONSTA		0	-	0	-	0	-	0	-	0	-	0	-	0	-	0	-	0	-	0	
<b>TOTAL</b>		<b>0</b>	<b>-</b>	<b>1</b>	<b>7,1</b>	<b>7</b>	<b>50,0</b>	<b>2</b>	<b>14,3</b>	<b>1</b>	<b>7,1</b>	<b>3</b>	<b>21,4</b>	<b>0</b>	<b>-</b>	<b>0</b>	<b>-</b>	<b>0</b>	<b>-</b>	<b>14</b>	

**TOTAL DE ACCIDENTES MORTALES TRAUMÁTICOS EN JORNADA DE TRABAJO, EXCLUIDOS LOS NO TRAUMÁTICOS Y LOS ASOCIADOS AL TRÁFICO, SEGÚN LA FORMA DEL ACCIDENTE O DEL CONTACTO QUE PRODUJO LA LESIÓN, EN LA COMUNITAT VALENCIANA Y PROVINCIAS**

Datos contabilizados según fecha de baja médica, correspondientes al periodo Interanual: marzo 2021 - febrero 2022

Cuadro 23

FORMA DEL ACCIDENTE O DEL CONTACTO QUE PRODUJO LA LESIÓN	ALICANTE		CASTELLÓN		VALENCIA		COMUNITAT VALENCIANA	
	Nº	%	Nº	%	Nº	%	Nº	%
<b>10-CONTACTO ELÉCTRICO, FUEGO, TEMPERATURA O SUSTANCIAS PELIGROSAS</b>	<b>0</b>	<b>0</b>	<b>0</b>	<b>0</b>	<b>0</b>	<b>0</b>	<b>0</b>	<b>0</b>
11 - Contacto indirecto con un arco eléctrico, rayo (pasivo)	0	-	0	-	0	-	0	-
12 - Contacto directo con la electricidad, recibir una descarga eléctrica en el cuerpo	0	-	0	-	0	-	0	-
13 - Contacto con llamas directas u objetos o entornos - con elevada temperatura o en llamas	0	-	0	-	0	-	0	-
14 - Contacto con objeto o entorno-frío o helado	0	-	0	-	0	-	0	-
15 - Contacto con sustancias peligrosas a través de nariz, la boca, por inhalación	0	-	0	-	0	-	0	-
16 - Contacto con sustancias peligrosas - sobre o a través de la piel y de los ojos	0	-	0	-	0	-	0	-
17 - Contacto con sustancias peligrosas a través del sistema digestivo: tragando o comiendo	0	-	0	-	0	-	0	-
19 - Otro contacto - Tipo de lesión conocido del grupo 10 pero no mencionado anteriormente	0	-	0	-	0	-	0	-
<b>20 - AHOGAMIENTO, QUEDAR SEPULTADO, QUEDAR ENVUELTO</b>	<b>0</b>	<b>0</b>	<b>2</b>	<b>25,0</b>	<b>1</b>	<b>7,1</b>	<b>3</b>	<b>9,7</b>
21 - Ahogamiento en un líquido	0	-	1	12,5	0	-	1	3,2
22 - Quedar sepultado bajo un sólido	0	-	1	12,5	1	7,1	2	6,5
23 - Envuelta por, rodeado de gases o de partículas en suspensión	0	-	0	-	0	-	0	-
29 - Otro contacto - Tipo de lesión conocido del grupo 20 pero no mencionado anteriormente	0	-	0	-	0	-	0	-
<b>30 - APLASTAMIENTO SOBRE O CONTRA OBJETO INMÓVIL</b>	<b>2</b>	<b>22,2</b>	<b>1</b>	<b>12,5</b>	<b>7</b>	<b>50,0</b>	<b>10</b>	<b>32,3</b>
31 - Aplastamiento sobre o contra, resultado de una caída	2	22,2	1	12,5	7	50,0	10	32,3
32 - Aplastamiento sobre o contra, resultado de un tropiezo o choque contra un objeto inmóvil	0	-	0	-	0	-	0	-
39 - Otro contacto - Tipo de lesión conocido del grupo 30 pero no mencionado anteriormente	0	-	0	-	0	-	0	-
<b>40 - CHOQUE O GOLPE CONTRA OBJETO EN MOVIMIENTO, COLISIÓN</b>	<b>3</b>	<b>33,3</b>	<b>3</b>	<b>37,5</b>	<b>2</b>	<b>14,3</b>	<b>8</b>	<b>25,8</b>
41 - Choque o golpe contra un objeto - proyectado	0	-	0	-	0	-	0	-
42 - Choque o golpe contra un objeto - que cae	2	22,2	3	37,5	2	14,3	7	22,6
43 - Choque o golpe contra un objeto - en balanceo	0	-	0	-	0	-	0	-
44 - Choque o golpe contra un objeto (incluidos los vehículos) -en movimiento	1	11,1	0	-	0	-	1	3,2
45 - Colisión con un objeto (incluidos los vehículos) - colisión con una persona (la víctima esté en movimiento)	0	-	0	-	0	-	0	-
46 - Golpe de mar	0	-	0	-	0	-	0	-
49 - Otro contacto - Tipo de lesión conocido del grupo 40 pero no mencionado anteriormente	0	-	0	-	0	-	0	-
<b>50 - CONTACTO CON "AGENTE MATERIAL" CORTANTE, PUNZANTE, DURO, RUGOSO.</b>	<b>0</b>	<b>0</b>	<b>0</b>	<b>0</b>	<b>1</b>	<b>7,1</b>	<b>1</b>	<b>3,2</b>
51 - Contacto con un agente material cortante (cuchillo u hoja)	0	-	0	-	1	7,1	1	3,2
52 - Contacto con un agente material punzante (clavo o herramienta afilada)	0	-	0	-	0	-	0	-
53 - Contacto con un agente material que arañe (rallador, lija, tabla no cepillada, etc.)	0	-	0	-	0	-	0	-
59 - Otro contacto -Tipo de lesión conocido del grupo 50 pero no mencionado anteriormente	0	-	0	-	0	-	0	-
<b>60 - QUEDAR ATRAPADO, SER APLASTADO, SUFRIR AMPUTACIÓN</b>	<b>3</b>	<b>33,3</b>	<b>2</b>	<b>25,0</b>	<b>3</b>	<b>21,4</b>	<b>8</b>	<b>25,8</b>
61 - Quedar atrapado, ser aplastado - en	1	11,1	1	12,5	0	-	2	6,5
62 - Quedar atrapado, ser aplastado - bajo	2	22,2	1	12,5	3	21,4	6	19,4
63 - Quedar atrapado, ser aplastado - entre	0	-	0	-	0	-	0	-
64 - Amputación, seccionamiento de un miembro, una mano o un dedo	0	-	0	-	0	-	0	-
69 - Otro contacto - Tipo de lesión conocido del grupo 60 pero no mencionado anteriormente	0	-	0	-	0	-	0	-
<b>70 - SOBRESFUERZO FÍSICO, TRAUMA PSÍQUICO, EXPOSICIÓN A RADIACIÓN, RUIDO, LUZ O PRESIÓN</b>	<b>0</b>	<b>0</b>	<b>0</b>	<b>0</b>	<b>0</b>	<b>0</b>	<b>0</b>	<b>0</b>
71 - Sobreesfuerzo físico - sobre el sistema musculoesquelético	0	-	0	-	0	-	0	-
72 - Exposición a radiaciones, ruido, luz o presión	0	-	0	-	0	-	0	-
73 - Trauma psíquico	0	-	0	-	0	-	0	-
79 - Otro contacto -Tipo de lesión conocido del grupo 70 pero no mencionado antes	0	-	0	-	0	-	0	-
<b>80 - MORDEDURAS, PATADAS, ETC.(DE ANIMALES O PERSONAS)</b>	<b>0</b>	<b>0</b>	<b>0</b>	<b>0</b>	<b>0</b>	<b>0</b>	<b>0</b>	<b>0</b>
81 - Mordedura	0	-	0	-	0	-	0	-
82 - Picadura de un insecto, un pez	0	-	0	-	0	-	0	-
83 - Golpes, patadas cabezazos, estrangulamiento	0	-	0	-	0	-	0	-
89 - Otra contacto -Tipo de lesión conocido del grupo 80 pero no mencionado antes	0	-	0	-	0	-	0	-
<b>00 - NINGUNA INFORMACIÓN</b>	<b>1</b>	<b>11,1</b>	<b>0</b>	<b>0</b>	<b>0</b>	<b>0</b>	<b>1</b>	<b>3,2</b>
	0	-	0	-	0	-	0	-
<b>TOTAL</b>	<b>9</b>	<b>100,0</b>	<b>8</b>	<b>100,0</b>	<b>14</b>	<b>100,0</b>	<b>31</b>	<b>100,0</b>



# **ESTADÍSTIQUES DE L'INVASSAT**

Accidentes de trabajo en  
la Comunitat Valenciana

Marzo 2021 / Febrero 2022

## **Sección II**

**Informe  
provisional de  
estadísticas de  
accidentes de  
trabajo in itinere**

**Evolución respecto al año  
anterior**

## **INFORME RESUMEN DE ACCIDENTES IN ITINERE**

### **Comunitat Valenciana**

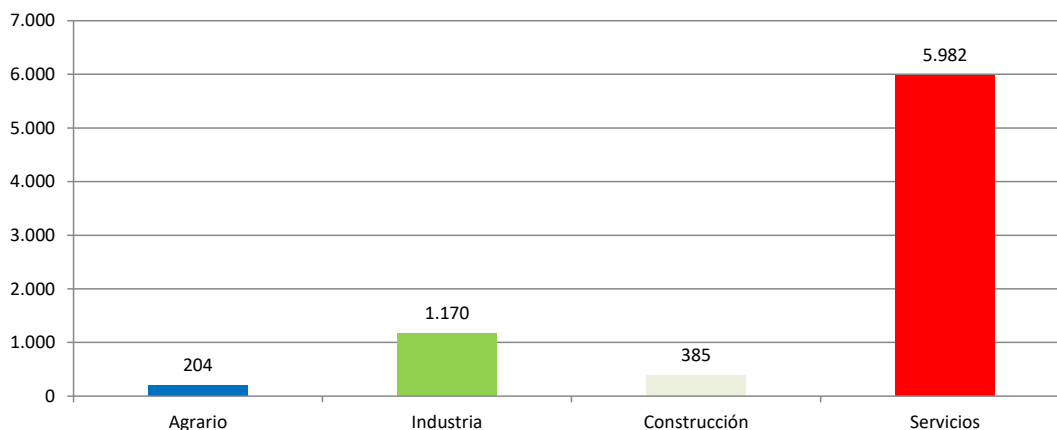
Periodo: marzo 2021 - febrero 2022 (12 meses)

Por fecha de baja médica

### **Accidentes "In Itinere"**

En el periodo considerado, en la Comunitat Valenciana se registraron un total de 7.741 accidentes in itinere, con un aumento de 2029 casos en relación con el mismo periodo del año anterior y que representa un incremento del 35,5%.

En lo que respecta a los sectores, la distribución del total de los accidentes es la siguiente: el sector Agrario con 204 casos representa un 2,6%, la Industria con 1170 casos representa un 15,1%, la Construcción con 385 casos representa un 5% y los Servicios con 5.982 casos representa un 77,3%.



El índice de incidencia del total de accidentes in itinere fue de 405,6 casos por cada cien mil trabajadores expuestos, con un incremento del 29,9%.

En lo que respecta a los sectores, la distribución según su incidencia es la siguiente: el sector Agrario es 377,2; la Industria es 403,8; la Construcción es 285,6 y el de Servicios es 418,3.

### **Población expuesta al riesgo**

En el periodo considerado, la población expuesta al riesgo fue de 1.908.701 trabajadores, un 4,3% más que en el mismo periodo del año anterior.

### **Accidentes graves "in itinere"**

Los accidentes graves fueron 115 casos, con un aumento de 18 casos que representan un incremento del 18,6%.

El índice de incidencia de los accidentes graves fue de 6,0 casos por cada cien mil trabajadores expuestos, con un incremento del 13,6%.

Por sectores, en los accidentes graves, el índice de incidencia se distribuye de la siguiente manera por cada cien mil trabajadores: en el sector Agrario es 7,4; en la Industria es 5,9; en la Construcción es 5,9 y en los Servicios es 6,0.

### **Accidentes mortales "in itinere"**

Los accidentes mortales fueron 7 casos, con una disminución de 8 casos que representan una reducción del 53,3%.

El índice de incidencia de los accidentes mortales fue de 0,4 casos por cada cien mil trabajadores expuestos, con una reducción del 55,3%.

Por sectores, en los accidentes mortales, el índice de incidencia se distribuye de la siguiente manera por cada cien mil trabajadores, en el sector Agrario es 1,9; en la Industria es 0,4; en la Construcción es 0,7 y en los Servicios es 0,3.

Las secciones de Actividades administrativas y servicios auxiliares con 2 casos (28,6%), ocupa el primer lugar y las secciones de Agricultura, ganadería, silvicultura y pesca, Suministro de agua, actividades de saneamiento, gestión de residuos y descontaminación, Construcción, Comercio al por mayor y al por menor; reparación de vehículos de motor y motocicletas y la de Actividades sanitarias y de servicios sociales con 1 caso (14,3%) cada una, ocupan el segundo lugar.

Estas 6 secciones representan el 100,0% del total de los casos.

## **INFORME RESUMEN DE ACCIDENTES IN ITINERE**

### **Provincia de Alicante**

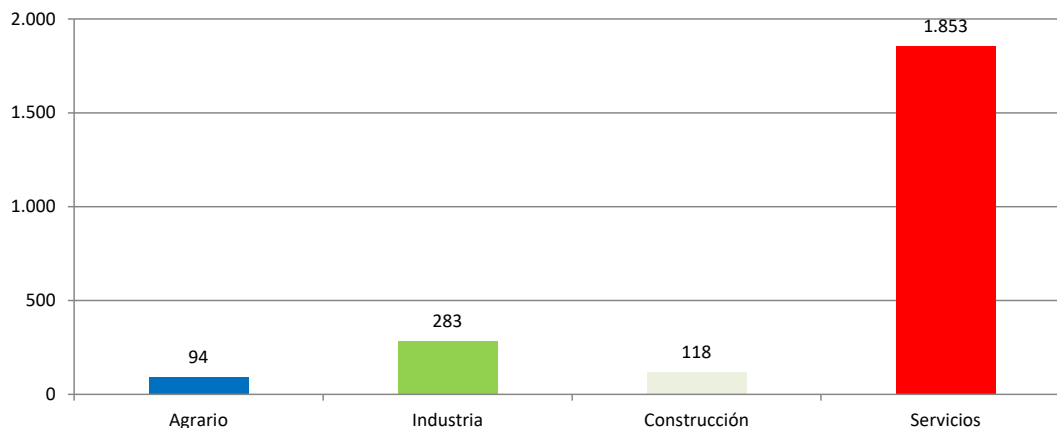
Periodo: marzo 2021 - febrero 2022 (12 meses)

Por fecha de baja médica

### **Accidentes "In Itinere"**

En el periodo considerado, en la provincia de Alicante se registraron un total de 2.348 accidentes in itinere, con un aumento de 600 casos en relación con el mismo periodo del año anterior y que representa un incremento del 34,3%.

En lo que respecta a los sectores, la distribución del total de los accidentes es la siguiente: el sector Agrario con 94 casos representa un 4%, la Industria con 283 casos representa un 12,1%, la Construcción con 118 casos representa un 5% y los Servicios con 1.853 casos representa un 78,9%.



El índice de incidencia del total de accidentes in itinere fue de 360,2 casos por cada cien mil trabajadores expuestos, con un incremento del 28,2%.

En lo que respecta a los sectores, el índice de incidencia se distribuye de la siguiente manera: el sector Agrario es 561,0; la Industria es 324,0; la Construcción es 229,2 y el de Servicios es 373,4.

### **Población expuesta al riesgo**

En el periodo considerado, la población expuesta al riesgo fue de 651.842 trabajadores, un 4,7% más que en el mismo periodo del año anterior.

### **Accidentes graves "in itinere"**

Los accidentes graves fueron 39 casos, con un aumento de 1 caso que representan un incremento del 2,6%.

El índice de incidencia de los accidentes graves fue de 6,0 casos por cada cien mil trabajadores expuestos, con una reducción del 2,0%.

Por sectores, en los accidentes graves, el índice de incidencia se distribuye de la siguiente manera por cada cien mil trabajadores: en el sector Agrario es 6,0; en la Industria es 5,7; en la Construcción es 3,9 y en los Servicios es 6,3.

### **Accidentes mortales "in itinere"**

Los accidentes mortales fueron 1 caso, con una disminución de 5 casos que representan una reducción del 83,3%.

El índice de incidencia de los accidentes mortales fue de 0,2 casos por cada cien mil trabajadores expuestos, con una reducción del 84,1%.

Por sectores, en los accidentes mortales, el índice de incidencia se distribuye de la siguiente manera por cada cien mil trabajadores: en el sector Agrario es nulo; en la Industria es nulo; en la Construcción es nulo y en los Servicios es 0,2.

La sección de Actividades sanitarias y de servicios sociales con 1 caso (100,0%), ocupa el primer lugar.

Esta sección representan el 100% del total de los casos.

## **INFORME RESUMEN DE ACCIDENTES IN ITINERE**

### **Provincia de Castellón**

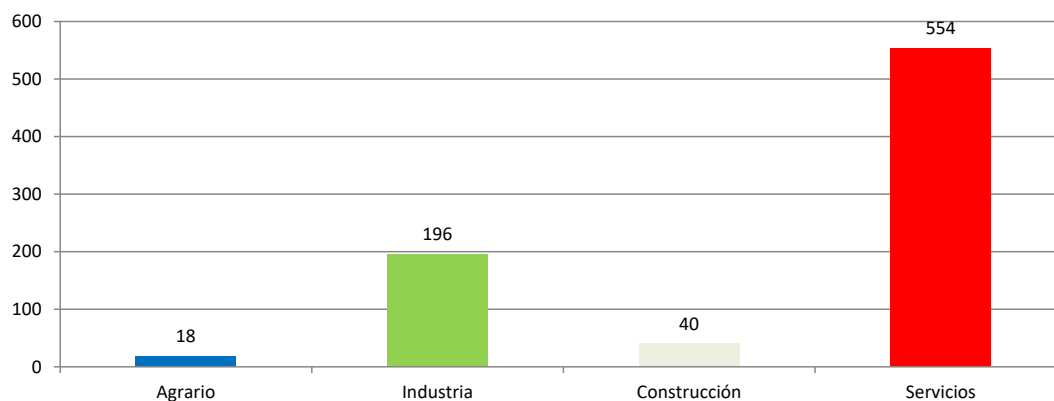
Periodo: marzo 2021 - febrero 2022 (12 meses)

Por fecha de baja médica

### **Accidentes “In Itinere”**

En el periodo considerado, en la provincia de Castellón se registraron un total de 808 accidentes in itinere, con un aumento de 193 casos en relación con el mismo periodo del año anterior y que representa un incremento del 31,4%.

En lo que respecta a los sectores, la distribución del total de los accidentes es la siguiente: el sector Agrario con 18 casos representa un 2,2%, la Industria con 196 casos representa un 24,3%, la Construcción con 40 casos representa un 5% y los Servicios con 554 casos representa un 68,6%.



El índice de incidencia del total de accidentes in itinere fue de 341,0 casos por cada cien mil trabajadores expuestos, con un incremento del 25,2%.

En lo que respecta a los sectores, el índice de incidencia se distribuye de la siguiente manera: el sector Agrario es 175,2; la Industria es 393,7; la Construcción es 243,4 y el de Servicios es 345,3.

### **Población expuesta al riesgo**

En el periodo considerado, la población expuesta al riesgo fue de 236.937 trabajadores, un 4,9% más que en el mismo periodo del año anterior.

### **Accidentes graves “in itinere”**

Los accidentes graves fueron 15 casos, con un aumento de 5 casos que representa un incremento del 50,0%.

El índice de incidencia de los accidentes graves fue de 6,3 casos por cada cien mil trabajadores expuestos, con un incremento del 43,0%.

Por sectores, en los accidentes graves, el índice de incidencia se distribuye de la siguiente manera por cada cien mil trabajadores: en el sector Agrario es nulo; en la Industria es 14,1; en la Construcción es 6,1 y en los Servicios es 4,4.

### **Accidentes mortales “in itinere”**

Los accidentes mortales fueron 0 casos, con una disminución de 2 casos que representa una reducción del 100,0%.

El índice de incidencia de los accidentes mortales fue de 0,0 casos por cada cien mil trabajadores expuestos, con una reducción del 100,0%.

Por sectores, en los accidentes mortales, el índice de incidencia se distribuye de la siguiente manera por cada cien mil trabajadores: en el sector Agrario es nulo; en la Industria es nulo; en la Construcción es nulo y los Servicios es nulo.

## **INFORME RESUMEN DE ACCIDENTES IN ITINERE**

### **Provincia de Valencia**

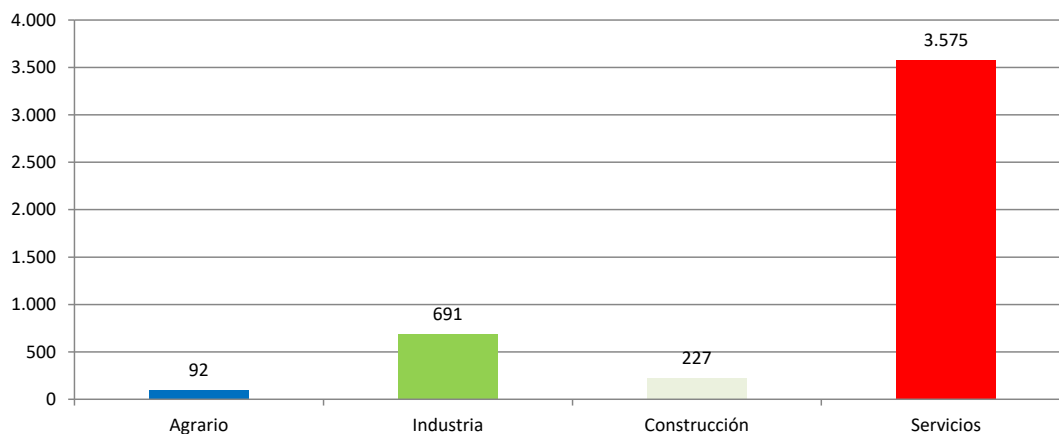
Periodo: marzo 2021 - febrero 2022 (12 meses)

Por fecha de baja médica

### **Accidentes "In Itinere"**

En el periodo considerado, en la provincia de Valencia se registraron un total de 4.585 accidentes in itinere, con un aumento de 1236 casos en relación con el mismo periodo del año anterior y que representa un incremento del 36,9%.

En lo que respecta a los sectores, la distribución del total de los accidentes es la siguiente: el sector Agrario con 92 casos representa un 2%, la Industria con 691 casos representa un 15,1%, la Construcción con 227 casos representa un 5% y los Servicios con 3.575 casos representa un 78%.



El índice de incidencia del total de accidentes in itinere fue de 449,5 casos por cada cien mil trabajadores expuestos, con un incremento del 31,8%.

En lo que respecta a los sectores, el índice de incidencia se distribuye de la siguiente manera: el sector Agrario es 340,1; la Industria es 452,7; la Construcción es 339,5 y el de Servicios es 462,3.

### **Población expuesta al riesgo**

En el periodo considerado, la población expuesta al riesgo fue de 1.019.921 trabajadores, un 3,9% más que en el mismo periodo del año anterior.

### **Accidentes graves "in itinere"**

Los accidentes graves fueron 61 casos, con un aumento de 12 casos que representa un incremento del 24,5%.

El índice de incidencia de los accidentes graves fue de 6,0 casos por cada cien mil trabajadores expuestos, con un incremento del 19,8%.

Por sectores, en los accidentes graves, el índice de incidencia se distribuye de la siguiente manera por cada cien mil trabajadores: en el sector Agrario es 11,1; en la Industria es 3,3; en la Construcción es 7,5 y en los Servicios es 6,2.

### **Accidentes mortales "in itinere"**

Los accidentes mortales fueron 6 casos, con una disminución de 1 caso que representa una reducción del 14,3%.

El índice de incidencia de los accidentes mortales fue de 0,6 casos por cada cien mil trabajadores expuestos, con una reducción del 17,5%.

Por sectores, en los accidentes mortales, el índice de incidencia se distribuye de la siguiente manera por cada cien mil trabajadores: en el sector Agrario es 3,7; en la Industria es 0,7; en la Construcción es 1,5 y en los Servicios es 0,4.

La sección de Actividades administrativas y servicios auxiliares con 2 casos (33,3%), ocupa el primer lugar y las secciones de Agricultura, ganadería, silvicultura y pesca, Suministro de agua, actividades de saneamiento, gestión de residuos y descontaminación, Construcción y Comercio al por mayor y al por menor; reparación de vehículos de motor y motocicletas con un caso (16,7%) cada una, ocupan el segundo lugar.

Estas 5 secciones representan el 100% de los casos.

**ACCIDENTES IN ITINERE**  
**POR FECHA DE BAJA MÉDICA**

Cuadro 1

EVOLUCIÓN INTERANUAL: marzo 2021 - febrero 2022 (12 meses)

BUENA EVOLUCIÓN	MALA EVOLUCIÓN	AUMENTO DE POBLACIÓN EXPUESTA
-----------------	----------------	-------------------------------

COMUNITAT VALENCIANA

SECTOR	TOTAL ACCIDENTES		TRABAJADORES EXPUESTOS		Indice de Incidencia x 100.000	
	▲	▲%	▲	▲%	Total	▲%
AGRARIO	204		54.080		377,22	11,40
	16	8,51	-1.438	-2,59		
INDUSTRIA	1.170		289.770		403,77	16,54
	212	22,13	13.271	4,80		
CONSTRUCCIÓN	385		134.785		285,64	30,55
	107	38,49	7.723	6,08		
SERVICIOS	5.982		1.430.066		418,30	33,70
	1.694	39,51	59.473	4,34		
SIN CLASIFICAR	0		0		-	-
	0	-	0	-		
TOTAL	7.741		1.908.701		405,56	29,91
	2.029	35,52	79.029	4,32		

SECTOR	ACCIDENTES GRAVES		TRABAJADORES EXPUESTOS		Indice de Incidencia x 100.000	
	▲	▲%	▲	▲%	Total	▲%
AGRARIO	4		54.080		7,40	2,66
	0	0,00	-1.438	-2,59		
INDUSTRIA	17		289.770		5,87	24,78
	4	30,77	13.271	4,80		
CONSTRUCCIÓN	8		134.785		5,94	25,69
	2	33,33	7.723	6,08		
SERVICIOS	86		1.430.066		6,01	11,38
	12	16,22	59.473	4,34		
SIN CLASIFICAR	0		0		-	-
	0	-	0	-		
TOTAL	115		1.908.701		6,03	13,65
	18	18,56	79.029	4,32		

SECTOR	ACCIDENTES MORTALES		TRABAJADORES EXPUESTOS		Indice de Incidencia x 100.000	
	▲	▲%	▲	▲%	Total	▲%
AGRARIO	1		54.080		1,85	-48,67
	-1	-50,00	-1.438	-2,59		
INDUSTRIA	1		289.770		0,35	-80,92
	-4	-80,00	13.271	4,80		
CONSTRUCCIÓN	1		134.785		0,74	-5,73
	0	0,00	7.723	6,08		
SERVICIOS	4		1.430.066		0,28	-45,23
	-3	-42,86	59.473	4,34		
SIN CLASIFICAR	0		0		-	-
	0	-	0	-		
TOTAL	7		1.908.701		0,37	-55,27
	-8	-53,33	79.029	4,32		

Datos de accidentes: Base de datos del sistema Delt@ y contabilizados por baja médica en el periodo considerado.

Datos Índices de Incidencia x 100.000 trabajadores expuestos.

▲ : Variación absoluta con respecto al intervalo interanual inmediato anterior

▲% : Variación relativa porcentual con respecto al intervalo interanual inmediato anterior

**ACCIDENTES IN ITINERE**  
**POR FECHA DE BAJA MÉDICA**

Cuadro 2

EVOLUCIÓN INTERANUAL: marzo 2021 - febrero 2022 (12 meses)

BUENA EVOLUCIÓN	MALA EVOLUCIÓN	AUMENTO DE POBLACIÓN EXPUESTA
-----------------	----------------	-------------------------------

**PROVINCIA DE ALICANTE**

SECTOR	TOTAL ACCIDENTES		TRABAJADORES EXPUESTOS		Indice de Incidencia x 100.000	
	▲	▲%	▲	▲%	Total	▲%
AGRARIO	94		16.755		561,03	
	19	25,33	319	1,94		22,95
INDUSTRIA	283		87.346		324,00	
	51	21,98	5.661	6,93		14,08
CONSTRUCCIÓN	118		51.493		229,16	
	13	12,38	2.495	5,09		6,94
SERVICIOS	1.853		496.248		373,40	
	517	38,70	21.048	4,43		32,81
SIN CLASIFICAR	0		0		-	
	0	-	0	-		-
TOTAL	2.348		651.842		360,21	
	600	34,32	29.523	4,74		28,24

SECTOR	ACCIDENTES GRAVES		TRABAJADORES EXPUESTOS		Indice de Incidencia x 100.000	
	▲	▲%	▲	▲%	Total	▲%
AGRARIO	1		16.755		5,97	
	-2	-66,67	319	1,94		-67,30
INDUSTRIA	5		87.346		5,72	
	1	25,00	5.661	6,93		16,90
CONSTRUCCIÓN	2		51.493		3,88	
	-2	-50,00	2.495	5,09		-52,42
SERVICIOS	31		496.248		6,25	
	4	14,81	21.048	4,43		9,95
SIN CLASIFICAR	0		0		-	
	0	-	0	-		-
TOTAL	39		651.842		5,98	
	1	2,63	29.523	4,74		-2,02

SECTOR	ACCIDENTES MORTALES		TRABAJADORES EXPUESTOS		Indice de Incidencia x 100.000	
	▲	▲%	▲	▲%	Total	▲%
AGRARIO	0		16.755		0,00	
	0	-	319	1,94		-
INDUSTRIA	0		87.346		0,00	
	-2	-100,00	5.661	6,93		-100,00
CONSTRUCCIÓN	0		51.493		0,00	
	-1	-100,00	2.495	5,09		-100,00
SERVICIOS	1		496.248		0,20	
	-2	-66,67	21.048	4,43		-68,08
SIN CLASIFICAR	0		0		-	
	0	-	0	-		-
TOTAL	1		651.842		0,15	
	-5	-83,33	29.523	4,74		-84,09

Datos de accidentes: Base de datos del sistema Delt@ y contabilizados por baja médica en el periodo considerado.

Datos Índices de Incidencia x 100.000 trabajadores expuestos.

▲ : Variación absoluta con respecto al intervalo interanual inmediato anterior

▲% : Variación relativa porcentual con respecto al intervalo interanual inmediato anterior

**ACCIDENTES IN ITINERE**  
**POR FECHA DE BAJA MÉDICA**

Cuadro 3

EVOLUCIÓN INTERANUAL: marzo 2021 - febrero 2022 (12 meses)

BUENA EVOLUCIÓN	MALA EVOLUCIÓN	AUMENTO DE POBLACIÓN EXPUESTA
-----------------	----------------	-------------------------------

**PROVINCIA DE CASTELLÓN**

SECTOR	TOTAL ACCIDENTES		TRABAJADORES EXPUESTOS		Indice de Incidencia x 100.000	
	▲	▲%	▲	▲%	Total	▲%
AGRARIO	18		10.273		175,22	
	-15	-45,45	-780	-7,05		-41,32
INDUSTRIA	196		49.780		393,73	
	53	37,06	2.475	5,23		30,25
CONSTRUCCIÓN	40		16.432		243,43	
	15	60,00	1.085	7,07		49,44
SERVICIOS	554		160.452		345,27	
	140	33,82	8.291	5,45		26,90
SIN CLASIFICAR	0		0		-	
	0	-	0	-		-
TOTAL	808		236.937		341,02	
	193	31,38	11.071	4,90		25,24

SECTOR	ACCIDENTES GRAVES		TRABAJADORES EXPUESTOS		Indice de Incidencia x 100.000	
	▲	▲%	▲	▲%	Total	▲%
AGRARIO	0		10.273		0,00	
	0	-	-780	-7,05		-
INDUSTRIA	7		49.780		14,06	
	5	250,00	2.475	5,23		232,60
CONSTRUCCIÓN	1		16.432		6,09	
	1	-	1.085	7,07		-
SERVICIOS	7		160.452		4,36	
	-1	-12,50	8.291	5,45		-17,02
SIN CLASIFICAR	0		0		-	
	0	-	0	-		-
TOTAL	15		236.937		6,33	
	5	50,00	11.071	4,90		42,99

SECTOR	ACCIDENTES MORTALES		TRABAJADORES EXPUESTOS		Indice de Incidencia x 100.000	
	▲	▲%	▲	▲%	Total	▲%
AGRARIO	0		10.273		0,00	
	-1	-100,00	-780	-7,05		-100,00
INDUSTRIA	0		49.780		0,00	
	-1	-100,00	2.475	5,23		-100,00
CONSTRUCCIÓN	0		16.432		0,00	
	0	-	1.085	7,07		-
SERVICIOS	0		160.452		0,00	
	0	-	8.291	5,45		-
SIN CLASIFICAR	0		0		-	
	0	-	0	-		-
TOTAL	0		236.937		0,00	
	-2	-100,00	11.071	4,90		-100,00

Datos de accidentes: Base de datos del sistema Delt@ y contabilizados por baja médica en el periodo considerado.

Datos Índices de Incidencia x 100.000 trabajadores expuestos.

▲ : Variación absoluta con respecto al intervalo interanual inmediato anterior

▲% : Variación relativa porcentual con respecto al intervalo interanual inmediato anterior

**ACCIDENTES IN ITINERE**  
**POR FECHA DE BAJA MÉDICA**

Cuadro 4

EVOLUCIÓN INTERANUAL: marzo 2021 - febrero 2022 (12 meses)

BUENA EVOLUCIÓN	MALA EVOLUCIÓN	AUMENTO DE POBLACIÓN EXPUESTA
-----------------	----------------	-------------------------------

**PROVINCIA DE VALENCIA**

SECTOR	TOTAL ACCIDENTES		TRABAJADORES EXPUESTOS		Indice de Incidencia x 100.000	
	▲	▲%	▲	▲%	Total	▲%
AGRARIO	92		27.052		340,09	19,16
	12	15,00	-978	-3,49		
INDUSTRIA	691		152.644		452,69	14,54
	108	18,52	5.136	3,48		
CONSTRUCCIÓN	227		66.859		339,52	43,88
	79	53,38	4.141	6,60		
SERVICIOS	3.575		773.366		462,26	35,37
	1.037	40,86	30.134	4,05		
SIN CLASIFICAR	0		0		-	-
	0	-	0	-		
TOTAL	4.585		1.019.921		449,54	31,75
	1.236	36,91	38.433	3,92		

SECTOR	ACCIDENTES GRAVES		TRABAJADORES EXPUESTOS		Indice de Incidencia x 100.000	
	▲	▲%	▲	▲%	Total	▲%
AGRARIO	3		27.052		11,09	210,84
	2	200,00	-978	-3,49		
INDUSTRIA	5		152.644		3,28	-30,97
	-2	-28,57	5.136	3,48		
CONSTRUCCIÓN	5		66.859		7,48	134,52
	3	150,00	4.141	6,60		
SERVICIOS	48		773.366		6,21	18,28
	9	23,08	30.134	4,05		
SIN CLASIFICAR	0		0		-	-
	0	-	0	-		
TOTAL	61		1.019.921		5,98	19,80
	12	24,49	38.433	3,92		

SECTOR	ACCIDENTES MORTALES		TRABAJADORES EXPUESTOS		Indice de Incidencia x 100.000	
	▲	▲%	▲	▲%	Total	▲%
AGRARIO	1		27.052		3,70	3,61
	0	0,00	-978	-3,49		
INDUSTRIA	1		152.644		0,66	-51,68
	-1	-50,00	5.136	3,48		
CONSTRUCCIÓN	1		66.859		1,50	-
	1	-	4.141	6,60		
SERVICIOS	3		773.366		0,39	-27,92
	-1	-25,00	30.134	4,05		
SIN CLASIFICAR	0		0		-	-
	0	-	0	-		
TOTAL	6		1.019.921		0,59	-17,52
	-1	-14,29	38.433	3,92		

Datos de accidentes: Base de datos del sistema Delt@ y contabilizados por baja médica en el periodo considerado.

Datos Índices de Incidencia x 100.000 trabajadores expuestos.

▲ : Variación absoluta con respecto al intervalo interanual inmediato anterior

▲% : Variación relativa porcentual con respecto al intervalo interanual inmediato anterior

**TOTAL DE ACCIDENTES IN ITINERE POR SECCIONES, EN LA COMUNITAT VALENCIANA Y SUS PROVINCIAS**

Datos correspondientes al periodo de marzo 2021 - febrero 2022. Contabilizados por fecha de baja médica en el periodo considerado.

Cuadro 5

SECCIONES CNAE-2009		TOTAL DE ACCIDENTES IN ITINERE									
		Provincia de Alicante		Provincia de Castellón		Provincia de Valencia		Comunitat Valenciana		CNAE-2009	
		Total	%	Total	%	Total	%	Total	%		
Sección A	AGRICULTURA, GANADERÍA, SILVICULTURA Y PESCA	94	4,0	18	2,2	92	2,0	204	2,6	Sección A	
Sección B	INDUSTRIAS EXTRACTIVAS	1	0,0	0	0,0	2	0,0	3	0,0	Sección B	
Sección C	INDUSTRIA MANUFACTURERA	260	11,1	184	22,8	624	13,6	1068	13,8	Sección C	
Sección D	SUMINISTRO DE ENERGIA ELECTRICA, GAS, VAPOR Y AIRE ACONDICIONADO	3	0,1	1	0,1	9	0,2	13	0,2	Sección D	
Sección E	SUMINISTRO DE AGUA, ACTIVIDADES DE SANEAMIENTO, GESTIÓN DE RESIDUOS Y DESCONTAMINACIÓN	19	0,8	11	1,4	56	1,2	86	1,1	Sección E	
Sección F	CONSTRUCCIÓN	118	5,0	40	5,0	227	5,0	385	5,0	Sección F	
Sección G	COMERCIO AL POR MAYOR Y AL POR MENOR; REPARACIÓN DE VEHICULOS DE MOTOR Y MOTOCICLETAS	504	21,5	154	19,1	901	19,7	1559	20,1	Sección G	
Sección H	TRANSPORTE Y ALMACENAMIENTO	120	5,1	35	4,3	245	5,3	400	5,2	Sección H	
Sección I	HOSTELERÍA	385	16,4	107	13,2	517	11,3	1009	13,0	Sección I	
Sección J	INFORMACIÓN Y COMUNICACIONES	16	0,7	4	0,5	58	1,3	78	1,0	Sección J	
Sección K	ACTIVIDADES FINANCIERAS Y DE SEGUROS	26	1,1	8	1,0	63	1,4	97	1,3	Sección K	
Sección L	ACTIVIDADES INMOBILIARIAS	17	0,7	1	0,1	21	0,5	39	0,5	Sección L	
Sección M	ACTIVIDADES PROFESIONALES, CIENTÍFICAS Y TÉCNICAS	49	2,1	14	1,7	150	3,3	213	2,8	Sección M	
Sección N	ACTIVIDADES ADMINISTRATIVAS Y SERVICIOS AUXILIARES	156	6,6	42	5,2	385	8,4	583	7,5	Sección N	
Sección O	ADMINISTRACIÓN PÚBLICA Y DEFENSA; SEGURIDAD SOCIAL OBLIGATORIA	111	4,7	35	4,3	216	4,7	362	4,7	Sección O	
Sección P	EDUCACIÓN	84	3,6	25	3,1	218	4,8	327	4,2	Sección P	
Sección Q	ACTIVIDADES SANITARIAS Y DE SERVICIOS SOCIALES	273	11,6	84	10,4	567	12,4	924	11,9	Sección Q	
Sección R	ACTIVIDADES ARTÍSTICAS, RECREATIVAS Y DE ENTRETENIMIENTO	32	1,4	11	1,4	90	2,0	133	1,7	Sección R	
Sección S	OTROS SERVICIOS	60	2,6	27	3,3	112	2,4	199	2,6	Sección S	
Sección T	ACTIVIDADES DE LOS HOGARES COMO EMPLEADORES Y COMO PRODUCTORES DE BIENES Y SERVICIOS PARA USO PROPIO	19	0,8	7	0,9	32	0,7	58	0,7	Sección T	
Sección U	ACTIVIDADES DE ORGANIZACIONES Y ORGANISMOS EXTRATERRITORIALES	1	0,0	0	0,0	0	0,0	1	0,0	Sección U	
	OTROS SIN CLASIFICAR	0	0,0	0	0,0	0	0,0	0	0,0		
	<b>TOTAL</b>	<b>2.348</b>	<b>100,0</b>	<b>808</b>	<b>100,0</b>	<b>4.585</b>	<b>100,0</b>	<b>7.741</b>	<b>100,0</b>		

**TOTAL DE ACCIDENTES IN ITINERE POR SECCIONES Y DIVISIONES, EN LA COMUNITAT VALENCIANA Y SUS PROVINCIAS**

Datos correspondientes al periodo de marzo 2021 - febrero 2022. Contabilizados por fecha de baja médica en el periodo considerado.

Cuadro 6

SECCIONES Y DIVISIONES CNAE-2009		TOTAL DE ACCIDENTES IN ITINERE									
		Provincia de Alicante		Provincia de Castellón		Provincia de Valencia		Comunitat Valenciana		CNAE-2009	
		Total	%	Total	%	Total	%	Total	%		
<b>Sección A</b>	<b>AGRICULTURA, GANADERÍA, SILVICULTURA Y PESCA</b>	<b>94</b>	<b>4,00</b>	<b>18</b>	<b>2,23</b>	<b>92</b>	<b>2,01</b>	<b>204</b>	<b>2,64</b>	<b>Sección A</b>	
01	Agricultura, ganadería, caza y servicios relacionados con las mismas	90	3,83	14	1,73	83	1,81	187	2,42	01	
02	Silvicultura y explotación forestal	2	0,09	4	0,50	9	0,20	15	0,19	02	
03	Pesca y acuicultura	2	0,09	0	0,00	0	0,00	2	0,03	03	
<b>Sección B</b>	<b>INDUSTRIAS EXTRACTIVAS</b>	<b>1</b>	<b>0,04</b>	<b>0</b>	<b>0,00</b>	<b>2</b>	<b>0,04</b>	<b>3</b>	<b>0,04</b>	<b>Sección B</b>	
05	Extracción de antracita, hulla y lignito	0	0,00	0	0,00	0	0,00	0	0,00	05	
06	Extracción de crudo de petróleo y gas natural	0	0,00	0	0,00	0	0,00	0	0,00	06	
07	Extracción de minerales metálicos	0	0,00	0	0,00	0	0,00	0	0,00	07	
08	Otras industrias extractivas	1	0,04	0	0,00	2	0,04	3	0,04	08	
09	Actividades de apoyo a las industrias extractivas	0	0,00	0	0,00	0	0,00	0	0,00	09	
<b>Sección C</b>	<b>INDUSTRIA MANUFACTURERA</b>	<b>260</b>	<b>11,07</b>	<b>184</b>	<b>22,77</b>	<b>624</b>	<b>13,61</b>	<b>1068</b>	<b>13,80</b>	<b>Sección C</b>	
10	Industria de la alimentación	38	1,62	15	1,86	160	3,49	213	2,75	10	
11	Fabricación de bebidas	2	0,09	1	0,12	4	0,09	7	0,09	11	
12	Industria del tabaco	0	0,00	0	0,00	0	0,00	0	0,00	12	
13	Industria textil	20	0,85	5	0,62	22	0,48	47	0,61	13	
14	Confección de prendas de vestir	3	0,13	2	0,25	8	0,17	13	0,17	14	
15	Industria del cuero y del calzado	49	2,09	2	0,25	5	0,11	56	0,72	15	
16	Industria de la madera y del corcho, excepto muebles; cestería y espartería	10	0,43	2	0,25	16	0,35	28	0,36	16	
17	Industria del papel	11	0,47	6	0,74	10	0,22	27	0,35	17	
18	Artes gráficas y reproducción de soportes grabados	5	0,21	3	0,37	22	0,48	30	0,39	18	
19	Coquerías y refino de petróleo	0	0,00	0	0,00	0	0,00	0	0,00	19	
20	Industria química	8	0,34	23	2,85	40	0,87	71	0,92	20	
21	Fabricación de productos farmacéuticos	6	0,26	1	0,12	0	0,00	7	0,09	21	
22	Fabricación de productos de caucho y plásticos	30	1,28	7	0,87	29	0,63	66	0,85	22	
23	Fabricación de otros productos minerales no metálicos	15	0,64	70	8,66	15	0,33	100	1,29	23	
24	Metalurgia; fabricación de productos de hierro, acero y ferroaleaciones	4	0,17	1	0,12	15	0,33	20	0,26	24	
25	Fabricación de productos metálicos, excepto maquinaria y equipo	21	0,89	7	0,87	66	1,44	94	1,21	25	
26	Fabricación de productos informáticos, electrónicos y ópticos	1	0,04	0	0,00	5	0,11	6	0,08	26	
27	Fabricación de material y equipo eléctrico	3	0,13	1	0,12	12	0,26	16	0,21	27	
28	Fabricación de maquinaria y equipo n.c.o.p.	14	0,60	10	1,24	43	0,94	67	0,87	28	
29	Fabricación de vehículos de motor, remolques y semirremolques	1	0,04	9	1,11	71	1,55	81	1,05	29	
30	Fabricación de otro material de transporte	3	0,13	0	0,00	16	0,35	19	0,25	30	
31	Fabricación de muebles	5	0,21	4	0,50	22	0,48	31	0,40	31	
32	Otras industrias manufactureras	7	0,30	8	0,99	14	0,31	29	0,37	32	
33	Reparación e instalación de maquinaria y equipo	4	0,17	7	0,87	29	0,63	40	0,52	33	
<b>Sección D</b>	<b>SUMINISTRO DE ENERGIA ELECTRICA, GAS, VAPOR Y AIRE ACONDICIONADO</b>	<b>3</b>	<b>0,13</b>	<b>1</b>	<b>0,12</b>	<b>9</b>	<b>0,20</b>	<b>13</b>	<b>0,17</b>	<b>Sección D</b>	
35	Suministro de energía eléctrica, gas, vapor y aire acondicionado	3	0,13	1	0,12	9	0,20	13	0,17	35	
<b>Sección E</b>	<b>SUMINISTRO DE AGUA, ACTIVIDADES DE SANEAMIENTO, GESTIÓN DE RESIDUOS Y DESCONTAMINACIÓN</b>	<b>19</b>	<b>0,81</b>	<b>11</b>	<b>1,36</b>	<b>56</b>	<b>1,22</b>	<b>86</b>	<b>1,11</b>	<b>Sección E</b>	
36	Captación, depuración y distribución de agua	2	0,09	1	0,12	6	0,13	9	0,12	36	
37	Recogida y tratamiento de aguas residuales	0	0,00	2	0,25	1	0,02	3	0,04	37	
38	Recogida, tratamiento y eliminación de residuos; valorización	17	0,72	8	0,99	49	1,07	74	0,96	38	
39	Actividades de descontaminación y otros servicios de gestión de residuos	0	0,00	0	0,00	0	0,00	0	0,00	39	
<b>Sección F</b>	<b>CONSTRUCCIÓN</b>	<b>118</b>	<b>5,03</b>	<b>40</b>	<b>4,95</b>	<b>227</b>	<b>4,95</b>	<b>385</b>	<b>4,97</b>	<b>Sección F</b>	
41	Construcción de edificios	45	1,92	22	2,72	77	1,68	144	1,86	41	
42	Ingeniería civil	4	0,17	0	0,00	6	0,13	10	0,13	42	
43	Actividades de construcción especializada	69	2,94	18	2,23	144	3,14	231	2,98	43	
<b>Sección G</b>	<b>COMERCIO AL POR MAYOR Y AL POR MENOR; REPARACIÓN DE VEHÍCULOS DE MOTOR Y MOTOCICLETAS</b>	<b>504</b>	<b>21,47</b>	<b>154</b>	<b>19,06</b>	<b>901</b>	<b>19,65</b>	<b>1559</b>	<b>20,14</b>	<b>Sección G</b>	
45	Venta y reparación de vehículos de motor y motocicletas	61	2,60	11	1,36	81	1,77	153	1,98	45	
46	Comercio al por mayor e intermediarios del comercio, excepto de vehículos de motor y motocicletas	147	6,26	75	9,28	319	6,96	541	6,99	46	
47	Comercio al por menor, excepto de vehículos de motor y motocicletas	296	12,61	68	8,42	501	10,93	865	11,17	47	
<b>Sección H</b>	<b>TRANSPORTE Y ALMACENAMIENTO</b>	<b>120</b>	<b>5,11</b>	<b>35</b>	<b>4,33</b>	<b>245</b>	<b>5,34</b>	<b>400</b>	<b>5,17</b>	<b>Sección H</b>	
49	Transporte terrestre y por tubería	59	2,51	17	2,10	118	2,57	194	2,51	49	
50	Transporte marítimo y por vías navegables interiores	8	0,34	0	0,00	4	0,09	12	0,16	50	
51	Transporte aéreo	3	0,13	0	0,00	2	0,04	5	0,06	51	
52	Almacenamiento y actividades anexas al transporte	27	1,15	10	1,24	90	1,96	127	1,64	52	
53	Actividades postales y de correos	23	0,98	8	0,99	31	0,68	62	0,80	53	
<b>Sección I</b>	<b>HOSTELERÍA</b>	<b>385</b>	<b>16,40</b>	<b>107</b>	<b>13,24</b>	<b>517</b>	<b>11,28</b>	<b>1009</b>	<b>13,03</b>	<b>Sección I</b>	
55	Servicios de alojamiento	76	3,24	28	3,47	43	0,94	147	1,90	55	
56	Servicios de comidas y bebidas	309	13,16	79	9,78	474	10,34	862	11,14	56	

SECCIONES Y DIVISIONES CNAE-2009		TOTAL DE ACCIDENTES IN ITINERE									
		Provincia de Alicante		Provincia de Castellón		Provincia de Valencia		Comunitat Valenciana		CNAE-2009	
		Total	%	Total	%	Total	%	Total	%		
<b>Sección J</b>	<b>INFORMACIÓN Y COMUNICACIONES</b>	<b>16</b>	<b>0,68</b>	<b>4</b>	<b>0,50</b>	<b>58</b>	<b>1,26</b>	<b>78</b>	<b>1,01</b>	<b>Sección J</b>	
58	Edición	0	0,00	1	0,12	7	0,15	8	0,10	58	
59	Actividades cinematográficas, de vídeo y de televisión, grabación de sonido y edición musical	0	0,00	2	0,25	3	0,07	5	0,06	59	
60	Actividades de programación y emisión de radio y televisión	0	0,00	1	0,12	10	0,22	11	0,14	60	
61	Telecomunicaciones	6	0,26	0	0,00	11	0,24	17	0,22	61	
62	Programación, consultoría y otras actividades relacionadas con la informática	8	0,34	0	0,00	23	0,50	31	0,40	62	
63	Servicios de información	2	0,09	0	0,00	4	0,09	6	0,08	63	
<b>Sección K</b>	<b>ACTIVIDADES FINANCIERAS Y DE SEGUROS</b>	<b>26</b>	<b>1,11</b>	<b>8</b>	<b>0,99</b>	<b>63</b>	<b>1,37</b>	<b>97</b>	<b>1,25</b>	<b>Sección K</b>	
64	Servicios financieros, excepto seguros y fondos de pensiones	14	0,60	4	0,50	41	0,89	59	0,76	64	
65	Seguros, reaseguros y fondos de pensiones, excepto Seguridad Social obligatoria	4	0,17	1	0,12	7	0,15	12	0,16	65	
66	Actividades auxiliares a los servicios financieros y a los seguros	8	0,34	3	0,37	15	0,33	26	0,34	66	
<b>Sección L</b>	<b>ACTIVIDADES INMOBILIARIAS</b>	<b>17</b>	<b>0,72</b>	<b>1</b>	<b>0,12</b>	<b>21</b>	<b>0,46</b>	<b>39</b>	<b>0,50</b>	<b>Sección L</b>	
68	Actividades inmobiliarias	17	0,72	1	0,12	21	0,46	39	0,50	68	
<b>Sección M</b>	<b>ACTIVIDADES PROFESIONALES, CIENTÍFICAS Y TÉCNICAS</b>	<b>49</b>	<b>2,09</b>	<b>14</b>	<b>1,73</b>	<b>150</b>	<b>3,27</b>	<b>213</b>	<b>2,75</b>	<b>Sección M</b>	
69	Actividades jurídicas y de contabilidad	19	0,81	6	0,74	51	1,11	76	0,98	69	
70	Actividades de las sedes centrales; actividades de consultoría de gestión empresarial	1	0,04	1	0,12	12	0,26	14	0,18	70	
71	Servicios técnicos de arquitectura e ingeniería; ensayos y análisis técnicos	12	0,51	3	0,37	27	0,59	42	0,54	71	
72	Investigación y desarrollo	2	0,09	2	0,25	28	0,61	32	0,41	72	
73	Publicidad y estudios de mercado	6	0,26	0	0,00	8	0,17	14	0,18	73	
74	Otras actividades profesionales, científicas y técnicas	6	0,26	1	0,12	19	0,41	26	0,34	74	
75	Actividades veterinarias	3	0,13	1	0,12	5	0,11	9	0,12	75	
<b>Sección N</b>	<b>ACTIVIDADES ADMINISTRATIVAS Y SERVICIOS AUXILIARES</b>	<b>156</b>	<b>6,64</b>	<b>42</b>	<b>5,20</b>	<b>385</b>	<b>8,40</b>	<b>583</b>	<b>7,53</b>	<b>Sección N</b>	
77	Actividades de alquiler	16	0,68	4	0,50	9	0,20	29	0,37	77	
78	Actividades relacionadas con el empleo	1	0,04	2	0,25	45	0,98	48	0,62	78	
79	Actividades de agencias de viajes, operadores turísticos, servicios de reservas y otros relacionados	3	0,13	0	0,00	3	0,07	6	0,08	79	
80	Actividades de seguridad e investigación	27	1,15	9	1,11	42	0,92	78	1,01	80	
81	Servicios a edificios y actividades de jardinería	77	3,28	27	3,34	216	4,71	320	4,13	81	
82	Actividades administrativas de oficina y otras actividades auxiliares a las empresas	32	1,36	0	0,00	70	1,53	102	1,32	82	
<b>Sección O</b>	<b>ADMINISTRACIÓN PÚBLICA Y DEFENSA; SEGURIDAD SOCIAL OBLIGATORIA</b>	<b>111</b>	<b>4,73</b>	<b>35</b>	<b>4,33</b>	<b>216</b>	<b>4,71</b>	<b>362</b>	<b>4,68</b>	<b>Sección O</b>	
84	Administración Pública y defensa; Seguridad Social obligatoria	111	4,73	35	4,33	216	4,71	362	4,68	84	
<b>Sección P</b>	<b>EDUCACIÓN</b>	<b>84</b>	<b>3,58</b>	<b>25</b>	<b>3,09</b>	<b>218</b>	<b>4,75</b>	<b>327</b>	<b>4,22</b>	<b>Sección P</b>	
85	Educación	84	3,58	25	3,09	218	4,75	327	4,22	85	
<b>Sección Q</b>	<b>ACTIVIDADES SANITARIAS Y DE SERVICIOS SOCIALES</b>	<b>273</b>	<b>11,63</b>	<b>84</b>	<b>10,40</b>	<b>567</b>	<b>12,37</b>	<b>924</b>	<b>11,94</b>	<b>Sección Q</b>	
86	Actividades sanitarias	190	8,09	56	6,93	414	9,03	660	8,53	86	
87	Asistencia en establecimientos residenciales	44	1,87	18	2,23	103	2,25	165	2,13	87	
88	Actividades de servicios sociales sin alojamiento	39	1,66	10	1,24	50	1,09	99	1,28	88	
<b>Sección R</b>	<b>ACTIVIDADES ARTÍSTICAS, RECREATIVAS Y DE ENTRETENIMIENTO</b>	<b>32</b>	<b>1,36</b>	<b>11</b>	<b>1,36</b>	<b>90</b>	<b>1,96</b>	<b>133</b>	<b>1,72</b>	<b>Sección R</b>	
90	Actividades de creación, artísticas y espectáculos	0	0,00	1	0,12	11	0,24	12	0,16	90	
91	Actividades de bibliotecas, archivos, museos y otras actividades culturales	2	0,09	0	0,00	12	0,26	14	0,18	91	
92	Actividades de juegos de azar y apuestas	3	0,13	1	0,12	19	0,41	23	0,30	92	
93	Actividades deportivas, recreativas y de entretenimiento	27	1,15	9	1,11	48	1,05	84	1,09	93	
<b>Sección S</b>	<b>OTROS SERVICIOS</b>	<b>60</b>	<b>2,56</b>	<b>27</b>	<b>3,34</b>	<b>112</b>	<b>2,44</b>	<b>199</b>	<b>2,57</b>	<b>Sección S</b>	
94	Actividades asociativas	5	0,21	7	0,87	23	0,50	35	0,45	94	
95	Reparación de ordenadores, efectos personales y artículos de uso doméstico	2	0,09	6	0,74	6	0,13	14	0,18	95	
96	Otros servicios personales	53	2,26	14	1,73	83	1,81	150	1,94	96	
<b>Sección T</b>	<b>ACTIVIDADES DE LOS HOGARES COMO EMPLEADORES Y COMO PRODUCTORES DE BIENES Y SERVICIOS PARA USO PROPIO</b>	<b>19</b>	<b>0,81</b>	<b>7</b>	<b>0,87</b>	<b>32</b>	<b>0,70</b>	<b>58</b>	<b>0,75</b>	<b>Sección T</b>	
97	Actividades de los hogares como empleadores de personal doméstico	19	0,81	7	0,87	32	0,70	58	0,75	97	
98	Actividades de los hogares como productores de bienes y servicios para uso propio	0	0,00	0	0,00	0	0,00	0	0,00	98	
<b>Sección U</b>	<b>ACTIVIDADES DE ORGANIZACIONES Y ORGANISMOS EXTRATERRITORIALES</b>	<b>1</b>	<b>0,04</b>	<b>0</b>	<b>0,00</b>	<b>0</b>	<b>0,00</b>	<b>1</b>	<b>0,01</b>	<b>Sección U</b>	
99	Actividades de organizaciones y organismos extraterritoriales	1	0,04	0	0,00	0	0,00	1	0,01	99	
	<b>OTROS SIN CLASIFICAR</b>	<b>0</b>	<b>0,00</b>	<b>0</b>	<b>0,00</b>	<b>0</b>	<b>0,00</b>	<b>0</b>	<b>0,00</b>		
<b>TOTAL</b>		<b>2.348</b>	<b>100,00</b>	<b>808</b>	<b>100,00</b>	<b>4.585</b>	<b>100,00</b>	<b>7.741</b>	<b>100,00</b>		

**ACCIDENTES GRAVES IN ITINERE POR SECCIONES. EN LA COMUNITAT VALENCIANA Y SUS PROVINCIAS**

Datos correspondientes al periodo de marzo 2021 - febrero 2022. Contabilizados por fecha de baja médica en el periodo considerado.

Cuadro 7

SECCIONES CNAE-2009		ACCIDENTES GRAVES IN ITINERE								CNAE-2009
		Provincia de Alicante		Provincia de Castellón		Provincia de Valencia		Comunitat Valenciana		
		Total	%	Total	%	Total	%	Total	%	
Sección A	AGRICULTURA, GANADERÍA, SILVICULTURA Y PESCA	1	2,6	0	0,0	3	4,9	4	3,5	Sección A
Sección B	INDUSTRIAS EXTRACTIVAS	0	0,0	0	0,0	0	0,0	0	0,0	Sección B
Sección C	INDUSTRIA MANUFACTURERA	3	7,7	7	46,7	5	8,2	15	13,0	Sección C
Sección D	SUMINISTRO DE ENERGIA ELECTRICA, GAS, VAPOR Y AIRE ACONDICIONADO	0	0,0	0	0,0	0	0,0	0	0,0	Sección D
Sección E	SUMINISTRO DE AGUA, ACTIVIDADES DE SANEAMIENTO, GESTION DE RESIDUOS Y DESCONTAMINACIÓN	2	5,1	0	0,0	0	0,0	2	1,7	Sección E
Sección F	CONSTRUCCIÓN	2	5,1	1	6,7	5	8,2	8	7,0	Sección F
Sección G	COMERCIO AL POR MAYOR Y AL POR MENOR; REPARACIÓN DE VEHICULOS DE MOTOR Y MOTOCICLETAS	7	17,9	2	13,3	10	16,4	19	16,5	Sección G
Sección H	TRANSPORTE Y ALMACENAMIENTO	4	10,3	0	0,0	4	6,6	8	7,0	Sección H
Sección I	HOSTELERÍA	6	15,4	1	6,7	9	14,8	16	13,9	Sección I
Sección J	INFORMACIÓN Y COMUNICACIONES	0	0,0	0	0,0	1	1,6	1	0,9	Sección J
Sección K	ACTIVIDADES FINANCIERAS Y DE SEGUROS	0	0,0	0	0,0	1	1,6	1	0,9	Sección K
Sección L	ACTIVIDADES INMOBILIARIAS	0	0,0	0	0,0	1	1,6	1	0,9	Sección L
Sección M	ACTIVIDADES PROFESIONALES, CIENTÍFICAS Y TÉCNICAS	1	2,6	0	0,0	3	4,9	4	3,5	Sección M
Sección N	ACTIVIDADES ADMINISTRATIVAS Y SERVICIOS AUXILIARES	4	10,3	2	13,3	6	9,8	12	10,4	Sección N
Sección O	ADMINISTRACIÓN PÚBLICA Y DEFENSA; SEGURIDAD SOCIAL OBLIGATORIA	0	0,0	1	6,7	3	4,9	4	3,5	Sección O
Sección P	EDUCACIÓN	0	0,0	0	0,0	2	3,3	2	1,7	Sección P
Sección Q	ACTIVIDADES SANITARIAS Y DE SERVICIOS SOCIALES	8	20,5	1	6,7	4	6,6	13	11,3	Sección Q
Sección R	ACTIVIDADES ARTÍSTICAS, RECREATIVAS Y DE ENTRETENIMIENTO	0	0,0	0	0,0	1	1,6	1	0,9	Sección R
Sección S	OTROS SERVICIOS	1	2,6	0	0,0	1	1,6	2	1,7	Sección S
Sección T	ACTIVIDADES DE LOS HOGARES COMO EMPLEADORES Y COMO PRODUCTORES DE BIENES Y SERVICIOS PARA USO PROPIO	0	0,0	0	0,0	2	3,3	2	1,7	Sección T
Sección U	ACTIVIDADES DE ORGANIZACIONES Y ORGANISMOS EXTRATERRITORIALES	0	0,0	0	0,0	0	0,0	0	0,0	Sección U
	OTROS SIN CLASIFICAR	0	0,0	0	0,0	0	0,0	0	0,0	
<b>TOTAL</b>		<b>39</b>	<b>100,0</b>	<b>15</b>	<b>100,0</b>	<b>61</b>	<b>100,0</b>	<b>115</b>	<b>100,0</b>	

**ACCIDENTES GRAVES IN ITINERE POR SECCIONES Y DIVISIONES. EN LA COMUNITAT VALENCIANA Y SUS PROVINCIAS**

Datos correspondientes al periodo de marzo 2021 - febrero 2022. Contabilizados por fecha de baja médica en el periodo considerado.

Cuadro 8

SECCIONES Y DIVISIONES CNAE-2009		ACCIDENTES GRAVES IN ITINERE									
		Provincia de Alicante		Provincia de Castellón		Provincia de Valencia		Comunitat Valenciana		CNAE-2009	
		Total	%	Total	%	Total	%	Total	%		
<b>Sección A</b>	<b>AGRICULTURA, GANADERÍA, SILVICULTURA Y PESCA</b>	<b>1</b>	<b>2,56</b>	<b>0</b>	<b>0,00</b>	<b>3</b>	<b>4,92</b>	<b>4</b>	<b>3,48</b>	<b>Sección A</b>	
01	Agricultura, ganadería, caza y servicios relacionados con las mismas	1	2,56	0	0,00	3	4,92	4	3,48	01	
02	Silvicultura y explotación forestal	0	0,00	0	0,00	0	0,00	0	0,00	02	
03	Pesca y acuicultura	0	0,00	0	0,00	0	0,00	0	0,00	03	
<b>Sección B</b>	<b>INDUSTRIAS EXTRACTIVAS</b>	<b>0</b>	<b>0,00</b>	<b>0</b>	<b>0,00</b>	<b>0</b>	<b>0,00</b>	<b>0</b>	<b>0,00</b>	<b>Sección B</b>	
05	Extracción de antracita, hulla y lignito	0	0,00	0	0,00	0	0,00	0	0,00	05	
06	Extracción de crudo de petróleo y gas natural	0	0,00	0	0,00	0	0,00	0	0,00	06	
07	Extracción de minerales metálicos	0	0,00	0	0,00	0	0,00	0	0,00	07	
08	Otras industrias extractivas	0	0,00	0	0,00	0	0,00	0	0,00	08	
09	Actividades de apoyo a las industrias extractivas	0	0,00	0	0,00	0	0,00	0	0,00	09	
<b>Sección C</b>	<b>INDUSTRIA MANUFACTURERA</b>	<b>3</b>	<b>7,69</b>	<b>7</b>	<b>46,67</b>	<b>5</b>	<b>8,20</b>	<b>15</b>	<b>13,04</b>	<b>Sección C</b>	
10	Industria de la alimentación	1	2,56	1	6,67	1	1,64	3	2,61	10	
11	Fabricación de bebidas	0	0,00	0	0,00	0	0,00	0	0,00	11	
12	Industria del tabaco	0	0,00	0	0,00	0	0,00	0	0,00	12	
13	Industria textil	0	0,00	0	0,00	0	0,00	0	0,00	13	
14	Confección de prendas de vestir	0	0,00	0	0,00	0	0,00	0	0,00	14	
15	Industria del cuero y del calzado	0	0,00	0	0,00	0	0,00	0	0,00	15	
16	Industria de la madera y del corcho, excepto muebles; cestería y espartería	0	0,00	0	0,00	0	0,00	0	0,00	16	
17	Industria del papel	0	0,00	0	0,00	0	0,00	0	0,00	17	
18	Artes gráficas y reproducción de soportes grabados	0	0,00	0	0,00	1	1,64	1	0,87	18	
19	Coquerías y refino de petróleo	0	0,00	0	0,00	0	0,00	0	0,00	19	
20	Industria química	0	0,00	2	13,33	0	0,00	2	1,74	20	
21	Fabricación de productos farmacéuticos	0	0,00	0	0,00	0	0,00	0	0,00	21	
22	Fabricación de productos de caucho y plásticos	0	0,00	0	0,00	0	0,00	0	0,00	22	
23	Fabricación de otros productos minerales no metálicos	1	2,56	2	13,33	0	0,00	3	2,61	23	
24	Metalurgia; fabricación de productos de hierro, acero y ferroaleaciones	0	0,00	0	0,00	0	0,00	0	0,00	24	
25	Fabricación de productos metálicos, excepto maquinaria y equipo	0	0,00	0	0,00	0	0,00	0	0,00	25	
26	Fabricación de productos informáticos, electrónicos y ópticos	0	0,00	0	0,00	0	0,00	0	0,00	26	
27	Fabricación de material y equipo eléctrico	0	0,00	0	0,00	0	0,00	0	0,00	27	
28	Fabricación de maquinaria y equipo n.c.o.p.	0	0,00	0	0,00	0	0,00	0	0,00	28	
29	Fabricación de vehículos de motor, remolques y semirremolques	0	0,00	1	6,67	3	4,92	4	3,48	29	
30	Fabricación de otro material de transporte	0	0,00	0	0,00	0	0,00	0	0,00	30	
31	Fabricación de muebles	0	0,00	1	6,67	0	0,00	1	0,87	31	
32	Otras industrias manufactureras	1	2,56	0	0,00	0	0,00	1	0,87	32	
33	Reparación e instalación de maquinaria y equipo	0	0,00	0	0,00	0	0,00	0	0,00	33	
<b>Sección D</b>	<b>SUMINISTRO DE ENERGIA ELECTRICA, GAS, VAPOR Y AIRE ACONDICIONADO</b>	<b>0</b>	<b>0,00</b>	<b>0</b>	<b>0,00</b>	<b>0</b>	<b>0,00</b>	<b>0</b>	<b>0,00</b>	<b>Sección D</b>	
35	Suministro de energía eléctrica, gas, vapor y aire acondicionado	0	0,00	0	0,00	0	0,00	0	0,00	35	
<b>Sección E</b>	<b>SUMINISTRO DE AGUA, ACTIVIDADES DE SANEAMIENTO, GESTIÓN DE RESIDUOS Y DESCONTAMINACIÓN</b>	<b>2</b>	<b>5,13</b>	<b>0</b>	<b>0,00</b>	<b>0</b>	<b>0,00</b>	<b>2</b>	<b>1,74</b>	<b>Sección E</b>	
36	Captación, depuración y distribución de agua	0	0,00	0	0,00	0	0,00	0	0,00	36	
37	Recogida y tratamiento de aguas residuales	0	0,00	0	0,00	0	0,00	0	0,00	37	
38	Recogida, tratamiento y eliminación de residuos; valorización	2	5,13	0	0,00	0	0,00	2	1,74	38	
39	Actividades de descontaminación y otros servicios de gestión de residuos	0	0,00	0	0,00	0	0,00	0	0,00	39	
<b>Sección F</b>	<b>CONSTRUCCIÓN</b>	<b>2</b>	<b>5,13</b>	<b>1</b>	<b>6,67</b>	<b>5</b>	<b>8,20</b>	<b>8</b>	<b>6,96</b>	<b>Sección F</b>	
41	Construcción de edificios	0	0,00	1	6,67	4	6,56	5	4,35	41	
42	Ingeniería civil	0	0,00	0	0,00	0	0,00	0	0,00	42	
43	Actividades de construcción especializada	2	5,13	0	0,00	1	1,64	3	2,61	43	
<b>Sección G</b>	<b>COMERCIO AL POR MAYOR Y AL POR MENOR; REPARACIÓN DE VEHÍCULOS DE MOTOR Y MOTOCICLETAS</b>	<b>7</b>	<b>17,95</b>	<b>2</b>	<b>13,33</b>	<b>10</b>	<b>16,39</b>	<b>19</b>	<b>16,52</b>	<b>Sección G</b>	
45	Venta y reparación de vehículos de motor y motocicletas	2	5,13	1	6,67	1	1,64	4	3,48	45	
46	Comercio al por mayor e intermediarios del comercio, excepto de vehículos de motor y motocicletas	3	7,69	1	6,67	4	6,56	8	6,96	46	
47	Comercio al por menor, excepto de vehículos de motor y motocicletas	2	5,13	0	0,00	5	8,20	7	6,09	47	
<b>Sección H</b>	<b>TRANSPORTE Y ALMACENAMIENTO</b>	<b>4</b>	<b>10,26</b>	<b>0</b>	<b>0,00</b>	<b>4</b>	<b>6,56</b>	<b>8</b>	<b>6,96</b>	<b>Sección H</b>	
49	Transporte terrestre y por tubería	3	7,69	0	0,00	2	3,28	5	4,35	49	
50	Transporte marítimo y por vías navegables interiores	0	0,00	0	0,00	0	0,00	0	0,00	50	
51	Transporte aéreo	0	0,00	0	0,00	0	0,00	0	0,00	51	
52	Almacenamiento y actividades anexas al transporte	0	0,00	0	0,00	2	3,28	2	1,74	52	
53	Actividades postales y de correos	1	2,56	0	0,00	0	0,00	1	0,87	53	
<b>Sección I</b>	<b>HOSTELERÍA</b>	<b>6</b>	<b>15,38</b>	<b>1</b>	<b>6,67</b>	<b>9</b>	<b>14,75</b>	<b>16</b>	<b>13,91</b>	<b>Sección I</b>	
55	Servicios de alojamiento	0	0,00	0	0,00	0	0,00	0	0,00	55	
56	Servicios de comidas y bebidas	6	15,38	1	6,67	9	14,75	16	13,91	56	

SECCIONES Y DIVISIONES CNAE-2009		ACCIDENTES GRAVES IN ITINERE								
		Provincia de Alicante		Provincia de Castellón		Provincia de Valencia		Comunitat Valenciana		CNAE-2009
		Total	%	Total	%	Total	%	Total	%	
<b>Sección J</b>	<b>INFORMACIÓN Y COMUNICACIONES</b>	<b>0</b>	<b>0,00</b>	<b>0</b>	<b>0,00</b>	<b>1</b>	<b>1,64</b>	<b>1</b>	<b>0,87</b>	<b>Sección J</b>
58	Edición	0	0,00	0	0,00	1	1,64	1	0,87	58
59	Actividades cinematográficas, de vídeo y de televisión, grabación de sonido y edición musical	0	0,00	0	0,00	0	0,00	0	0,00	59
60	Actividades de programación y emisión de radio y televisión	0	0,00	0	0,00	0	0,00	0	0,00	60
61	Telecomunicaciones	0	0,00	0	0,00	0	0,00	0	0,00	61
62	Programación, consultoría y otras actividades relacionadas con la informática	0	0,00	0	0,00	0	0,00	0	0,00	62
63	Servicios de información	0	0,00	0	0,00	0	0,00	0	0,00	63
<b>Sección K</b>	<b>ACTIVIDADES FINANCIERAS Y DE SEGUROS</b>	<b>0</b>	<b>0,00</b>	<b>0</b>	<b>0,00</b>	<b>1</b>	<b>1,64</b>	<b>1</b>	<b>0,87</b>	<b>Sección K</b>
64	Servicios financieros, excepto seguros y fondos de pensiones	0	0,00	0	0,00	1	1,64	1	0,87	64
65	Seguros, reaseguros y fondos de pensiones, excepto Seguridad Social obligatoria	0	0,00	0	0,00	0	0,00	0	0,00	65
66	Actividades auxiliares a los servicios financieros y a los seguros	0	0,00	0	0,00	0	0,00	0	0,00	66
<b>Sección L</b>	<b>ACTIVIDADES INMOBILIARIAS</b>	<b>0</b>	<b>0,00</b>	<b>0</b>	<b>0,00</b>	<b>1</b>	<b>1,64</b>	<b>1</b>	<b>0,87</b>	<b>Sección L</b>
68	Actividades inmobiliarias	0	0,00	0	0,00	1	1,64	1	0,87	68
<b>Sección M</b>	<b>ACTIVIDADES PROFESIONALES, CIENTÍFICAS Y TÉCNICAS</b>	<b>1</b>	<b>2,56</b>	<b>0</b>	<b>0,00</b>	<b>3</b>	<b>4,92</b>	<b>4</b>	<b>3,48</b>	<b>Sección M</b>
69	Actividades jurídicas y de contabilidad	1	2,56	0	0,00	0	0,00	1	0,87	69
70	Actividades de las sedes centrales; actividades de consultoría de gestión empresarial	0	0,00	0	0,00	1	1,64	1	0,87	70
71	Servicios técnicos de arquitectura e ingeniería; ensayos y análisis técnicos	0	0,00	0	0,00	1	1,64	1	0,87	71
72	Investigación y desarrollo	0	0,00	0	0,00	1	1,64	1	0,87	72
73	Publicidad y estudios de mercado	0	0,00	0	0,00	0	0,00	0	0,00	73
74	Otras actividades profesionales, científicas y técnicas	0	0,00	0	0,00	0	0,00	0	0,00	74
75	Actividades veterinarias	0	0,00	0	0,00	0	0,00	0	0,00	75
<b>Sección N</b>	<b>ACTIVIDADES ADMINISTRATIVAS Y SERVICIOS AUXILIARES</b>	<b>4</b>	<b>10,26</b>	<b>2</b>	<b>13,33</b>	<b>6</b>	<b>9,84</b>	<b>12</b>	<b>10,43</b>	<b>Sección N</b>
77	Actividades de alquiler	0	0,00	0	0,00	0	0,00	0	0,00	77
78	Actividades relacionadas con el empleo	0	0,00	0	0,00	0	0,00	0	0,00	78
79	Actividades de agencias de viajes, operadores turísticos, servicios de reservas y otros relacionados	0	0,00	0	0,00	0	0,00	0	0,00	79
80	Actividades de seguridad e investigación	1	2,56	1	6,67	2	3,28	4	3,48	80
81	Servicios a edificios y actividades de jardinería	1	2,56	1	6,67	1	1,64	3	2,61	81
82	Actividades administrativas de oficina y otras actividades auxiliares a las empresas	2	5,13	0	0,00	3	4,92	5	4,35	82
<b>Sección O</b>	<b>ADMINISTRACIÓN PÚBLICA Y DEFENSA; SEGURIDAD SOCIAL OBLIGATORIA</b>	<b>0</b>	<b>0,00</b>	<b>1</b>	<b>6,67</b>	<b>3</b>	<b>4,92</b>	<b>4</b>	<b>3,48</b>	<b>Sección O</b>
84	Administración Pública y defensa; Seguridad Social obligatoria	0	0,00	1	6,67	3	4,92	4	3,48	84
<b>Sección P</b>	<b>EDUCACIÓN</b>	<b>0</b>	<b>0,00</b>	<b>0</b>	<b>0,00</b>	<b>2</b>	<b>3,28</b>	<b>2</b>	<b>1,74</b>	<b>Sección P</b>
85	Educación	0	0,00	0	0,00	2	3,28	2	1,74	85
<b>Sección Q</b>	<b>ACTIVIDADES SANITARIAS Y DE SERVICIOS SOCIALES</b>	<b>8</b>	<b>20,51</b>	<b>1</b>	<b>6,67</b>	<b>4</b>	<b>6,56</b>	<b>13</b>	<b>11,30</b>	<b>Sección Q</b>
86	Actividades sanitarias	7	17,95	1	6,67	1	1,64	9	7,83	86
87	Asistencia en establecimientos residenciales	1	2,56	0	0,00	3	4,92	4	3,48	87
88	Actividades de servicios sociales sin alojamiento	0	0,00	0	0,00	0	0,00	0	0,00	88
<b>Sección R</b>	<b>ACTIVIDADES ARTÍSTICAS, RECREATIVAS Y DE ENTRETENIMIENTO</b>	<b>0</b>	<b>0,00</b>	<b>0</b>	<b>0,00</b>	<b>1</b>	<b>1,64</b>	<b>1</b>	<b>0,87</b>	<b>Sección R</b>
90	Actividades de creación, artísticas y espectáculos	0	0,00	0	0,00	0	0,00	0	0,00	90
91	Actividades de bibliotecas, archivos, museos y otras actividades culturales	0	0,00	0	0,00	0	0,00	0	0,00	91
92	Actividades de juegos de azar y apuestas	0	0,00	0	0,00	0	0,00	0	0,00	92
93	Actividades deportivas, recreativas y de entretenimiento	0	0,00	0	0,00	1	1,64	1	0,87	93
<b>Sección S</b>	<b>OTROS SERVICIOS</b>	<b>1</b>	<b>2,56</b>	<b>0</b>	<b>0,00</b>	<b>1</b>	<b>1,64</b>	<b>2</b>	<b>1,74</b>	<b>Sección S</b>
94	Actividades asociativas	0	0,00	0	0,00	0	0,00	0	0,00	94
95	Reparación de ordenadores, efectos personales y artículos de uso doméstico	0	0,00	0	0,00	0	0,00	0	0,00	95
96	Otros servicios personales	1	2,56	0	0,00	1	1,64	2	1,74	96
<b>Sección T</b>	<b>ACTIVIDADES DE LOS HOGARES COMO EMPLEADORES Y COMO PRODUCTORES DE BIENES Y SERVICIOS PARA USO PROPIO</b>	<b>0</b>	<b>0,00</b>	<b>0</b>	<b>0,00</b>	<b>2</b>	<b>3,28</b>	<b>2</b>	<b>1,74</b>	<b>Sección T</b>
97	Actividades de los hogares como empleadores de personal doméstico	0	0,00	0	0,00	2	3,28	2	1,74	97
98	Actividades de los hogares como productores de bienes y servicios para uso propio	0	0,00	0	0,00	0	0,00	0	0,00	98
<b>Sección U</b>	<b>ACTIVIDADES DE ORGANIZACIONES Y ORGANISMOS EXTRATERRITORIALES</b>	<b>0</b>	<b>0,00</b>	<b>0</b>	<b>0,00</b>	<b>0</b>	<b>0,00</b>	<b>0</b>	<b>0,00</b>	<b>Sección U</b>
99	Actividades de organizaciones y organismos extraterritoriales	0	0,00	0	0,00	0	0,00	0	0,00	99
	<b>OTROS SIN CLASIFICAR</b>	<b>0</b>	<b>0,00</b>	<b>0</b>	<b>0,00</b>	<b>0</b>	<b>0,00</b>	<b>0</b>	<b>0,00</b>	
<b>TOTAL</b>		<b>39</b>	<b>100,00</b>	<b>15</b>	<b>100,00</b>	<b>61</b>	<b>100,00</b>	<b>115</b>	<b>100,00</b>	

**ACCIDENTES MORTALES IN ITINERE POR SECCIONES. EN LA COMUNITAT VALENCIANA Y SUS PROVINCIAS**

Datos correspondientes al periodo de marzo 2021 - febrero 2022. Contabilizados por fecha de baja médica en el periodo considerado.

Cuadro 9

SECCIONES CNAE-2009		ACCIDENTES MORTALES IN ITINERE								CNAE-2009
		Provincia de Alicante		Provincia de Castellón		Provincia de Valencia		Comunitat Valenciana		
		Total	%	Total	%	Total	%	Total	%	
Sección A	AGRICULTURA, GANADERÍA, SILVICULTURA Y PESCA	0	0,0	0	0,0	1	16,7	1	14,3	Sección A
Sección B	INDUSTRIAS EXTRACTIVAS	0	0,0	0	0,0	0	0,0	0	0,0	Sección B
Sección C	INDUSTRIA MANUFACTURERA	0	0,0	0	0,0	0	0,0	0	0,0	Sección C
Sección D	SUMINISTRO DE ENERGIA ELECTRICA, GAS, VAPOR Y AIRE ACONDICIONADO	0	0,0	0	0,0	0	0,0	0	0,0	Sección D
Sección E	SUMINISTRO DE AGUA, ACTIVIDADES DE SANEAMIENTO, GESTIÓN DE RESIDUOS Y DESCONTAMINACIÓN	0	0,0	0	0,0	1	16,7	1	14,3	Sección E
Sección F	CONSTRUCCIÓN	0	0,0	0	0,0	1	16,7	1	14,3	Sección F
Sección G	COMERCIO AL POR MAYOR Y AL POR MENOR; REPARACIÓN DE VEHÍCULOS DE MOTOR Y MOTOCICLETAS	0	0,0	0	0,0	1	16,7	1	14,3	Sección G
Sección H	TRANSPORTE Y ALMACENAMIENTO	0	0,0	0	0,0	0	0,0	0	0,0	Sección H
Sección I	HOSTELERÍA	0	0,0	0	0,0	0	0,0	0	0,0	Sección I
Sección J	INFORMACIÓN Y COMUNICACIONES	0	0,0	0	0,0	0	0,0	0	0,0	Sección J
Sección K	ACTIVIDADES FINANCIERAS Y DE SEGUROS	0	0,0	0	0,0	0	0,0	0	0,0	Sección K
Sección L	ACTIVIDADES INMOBILIARIAS	0	0,0	0	0,0	0	0,0	0	0,0	Sección L
Sección M	ACTIVIDADES PROFESIONALES, CIENTÍFICAS Y TÉCNICAS	0	0,0	0	0,0	0	0,0	0	0,0	Sección M
Sección N	ACTIVIDADES ADMINISTRATIVAS Y SERVICIOS AUXILIARES	0	0,0	0	0,0	2	33,3	2	28,6	Sección N
Sección O	ADMINISTRACIÓN PÚBLICA Y DEFENSA; SEGURIDAD SOCIAL OBLIGATORIA	0	0,0	0	0,0	0	0,0	0	0,0	Sección O
Sección P	EDUCACIÓN	0	0,0	0	0,0	0	0,0	0	0,0	Sección P
Sección Q	ACTIVIDADES SANITARIAS Y DE SERVICIOS SOCIALES	1	100,0	0	0,0	0	0,0	1	14,3	Sección Q
Sección R	ACTIVIDADES ARTÍSTICAS, RECREATIVAS Y DE ENTRETENIMIENTO	0	0,0	0	0,0	0	0,0	0	0,0	Sección R
Sección S	OTROS SERVICIOS	0	0,0	0	0,0	0	0,0	0	0,0	Sección S
Sección T	ACTIVIDADES DE LOS HOGARES COMO EMPLEADORES Y COMO PRODUCTORES DE BIENES Y SERVICIOS PARA USO PROPIO	0	0,0	0	0,0	0	0,0	0	0,0	Sección T
Sección U	ACTIVIDADES DE ORGANIZACIONES Y ORGANISMOS EXTRATERRITORIALES	0	0,0	0	0,0	0	0,0	0	0,0	Sección U
	OTROS SIN CLASIFICAR	0	0,0	0	0,0	0	0,0	0	0,0	
<b>TOTAL</b>		<b>1</b>	<b>100,0</b>	<b>0</b>	<b>0,0</b>	<b>6</b>	<b>100,0</b>	<b>7</b>	<b>100,0</b>	

**ACCIDENTES MORTALES IN ITINERE POR SECCIONES Y DIVISIONES. EN LA COMUNITAT VALENCIANA Y SUS PROVINCIAS**

Datos correspondientes al periodo de marzo 2021 - febrero 2022. Contabilizados por fecha de baja médica en el periodo considerado.

Cuadro 10

SECCIONES Y DIVISIONES CNAE-2009		ACCIDENTES MORTALES IN ITINERE									
		Provincia de Alicante		Provincia de Castellón		Provincia de Valencia		Comunitat Valenciana		CNAE-2009	
		Total	%	Total	%	Total	%	Total	%		
<b>Sección A</b>	<b>AGRICULTURA, GANADERÍA, SILVICULTURA Y PESCA</b>	<b>0</b>	<b>0,00</b>	<b>0</b>	<b>0,00</b>	<b>1</b>	<b>16,67</b>	<b>1</b>	<b>14,29</b>	<b>Sección A</b>	
01	Agricultura, ganadería, caza y servicios relacionados con las mismas	0	0,00	0	0,00	1	16,67	1	14,29	01	
02	Silvicultura y explotación forestal	0	0,00	0	0,00	0	0,00	0	0,00	02	
03	Pesca y acuicultura	0	0,00	0	0,00	0	0,00	0	0,00	03	
<b>Sección B</b>	<b>INDUSTRIAS EXTRACTIVAS</b>	<b>0</b>	<b>0,00</b>	<b>0</b>	<b>0,00</b>	<b>0</b>	<b>0,00</b>	<b>0</b>	<b>0,00</b>	<b>Sección B</b>	
05	Extracción de antracita, hulla y lignito	0	0,00	0	0,00	0	0,00	0	0,00	05	
06	Extracción de crudo de petróleo y gas natural	0	0,00	0	0,00	0	0,00	0	0,00	06	
07	Extracción de minerales metálicos	0	0,00	0	0,00	0	0,00	0	0,00	07	
08	Otras industrias extractivas	0	0,00	0	0,00	0	0,00	0	0,00	08	
09	Actividades de apoyo a las industrias extractivas	0	0,00	0	0,00	0	0,00	0	0,00	09	
<b>Sección C</b>	<b>INDUSTRIA MANUFACTURERA</b>	<b>0</b>	<b>0,00</b>	<b>0</b>	<b>0,00</b>	<b>0</b>	<b>0,00</b>	<b>0</b>	<b>0,00</b>	<b>Sección C</b>	
10	Industria de la alimentación	0	0,00	0	0,00	0	0,00	0	0,00	10	
11	Fabricación de bebidas	0	0,00	0	0,00	0	0,00	0	0,00	11	
12	Industria del tabaco	0	0,00	0	0,00	0	0,00	0	0,00	12	
13	Industria textil	0	0,00	0	0,00	0	0,00	0	0,00	13	
14	Confección de prendas de vestir	0	0,00	0	0,00	0	0,00	0	0,00	14	
15	Industria del cuero y del calzado	0	0,00	0	0,00	0	0,00	0	0,00	15	
16	Industria de la madera y del corcho, excepto muebles; cestería y espartería	0	0,00	0	0,00	0	0,00	0	0,00	16	
17	Industria del papel	0	0,00	0	0,00	0	0,00	0	0,00	17	
18	Artes gráficas y reproducción de soportes grabados	0	0,00	0	0,00	0	0,00	0	0,00	18	
19	Coquerías y refino de petróleo	0	0,00	0	0,00	0	0,00	0	0,00	19	
20	Industria química	0	0,00	0	0,00	0	0,00	0	0,00	20	
21	Fabricación de productos farmacéuticos	0	0,00	0	0,00	0	0,00	0	0,00	21	
22	Fabricación de productos de caucho y plásticos	0	0,00	0	0,00	0	0,00	0	0,00	22	
23	Fabricación de otros productos minerales no metálicos	0	0,00	0	0,00	0	0,00	0	0,00	23	
24	Metalurgia; fabricación de productos de hierro, acero y ferroaleaciones	0	0,00	0	0,00	0	0,00	0	0,00	24	
25	Fabricación de productos metálicos, excepto maquinaria y equipo	0	0,00	0	0,00	0	0,00	0	0,00	25	
26	Fabricación de productos informáticos, electrónicos y ópticos	0	0,00	0	0,00	0	0,00	0	0,00	26	
27	Fabricación de material y equipo eléctrico	0	0,00	0	0,00	0	0,00	0	0,00	27	
28	Fabricación de maquinaria y equipo n.c.o.p.	0	0,00	0	0,00	0	0,00	0	0,00	28	
29	Fabricación de vehículos de motor, remolques y semirremolques	0	0,00	0	0,00	0	0,00	0	0,00	29	
30	Fabricación de otro material de transporte	0	0,00	0	0,00	0	0,00	0	0,00	30	
31	Fabricación de muebles	0	0,00	0	0,00	0	0,00	0	0,00	31	
32	Otras industrias manufactureras	0	0,00	0	0,00	0	0,00	0	0,00	32	
33	Reparación e instalación de maquinaria y equipo	0	0,00	0	0,00	0	0,00	0	0,00	33	
<b>Sección D</b>	<b>SUMINISTRO DE ENERGIA ELECTRICA, GAS, VAPOR Y AIRE ACONDICIONADO</b>	<b>0</b>	<b>0,00</b>	<b>0</b>	<b>0,00</b>	<b>0</b>	<b>0,00</b>	<b>0</b>	<b>0,00</b>	<b>Sección D</b>	
35	Suministro de energía eléctrica, gas, vapor y aire acondicionado	0	0,00	0	0,00	0	0,00	0	0,00	35	
<b>Sección E</b>	<b>SUMINISTRO DE AGUA, ACTIVIDADES DE SANEAMIENTO, GESTIÓN DE RESIDUOS Y DESCONTAMINACIÓN</b>	<b>0</b>	<b>0,00</b>	<b>0</b>	<b>0,00</b>	<b>1</b>	<b>16,67</b>	<b>1</b>	<b>14,29</b>	<b>Sección E</b>	
36	Captación, depuración y distribución de agua	0	0,00	0	0,00	0	0,00	0	0,00	36	
37	Recogida y tratamiento de aguas residuales	0	0,00	0	0,00	0	0,00	0	0,00	37	
38	Recogida, tratamiento y eliminación de residuos; valorización	0	0,00	0	0,00	1	16,67	1	14,29	38	
39	Actividades de descontaminación y otros servicios de gestión de residuos	0	0,00	0	0,00	0	0,00	0	0,00	39	
<b>Sección F</b>	<b>CONSTRUCCIÓN</b>	<b>0</b>	<b>0,00</b>	<b>0</b>	<b>0,00</b>	<b>1</b>	<b>16,67</b>	<b>1</b>	<b>14,29</b>	<b>Sección F</b>	
41	Construcción de edificios	0	0,00	0	0,00	0	0,00	0	0,00	41	
42	Ingeniería civil	0	0,00	0	0,00	0	0,00	0	0,00	42	
43	Actividades de construcción especializada	0	0,00	0	0,00	1	16,67	1	14,29	43	
<b>Sección G</b>	<b>COMERCIO AL POR MAYOR Y AL POR MENOR; REPARACIÓN DE VEHÍCULOS DE MOTOR Y MOTOCICLETAS</b>	<b>0</b>	<b>0,00</b>	<b>0</b>	<b>0,00</b>	<b>1</b>	<b>16,67</b>	<b>1</b>	<b>14,29</b>	<b>Sección G</b>	
45	Venta y reparación de vehículos de motor y motocicletas	0	0,00	0	0,00	0	0,00	0	0,00	45	
46	Comercio al por mayor e intermediarios del comercio, excepto de vehículos de motor y motocicletas	0	0,00	0	0,00	1	16,67	1	14,29	46	
47	Comercio al por menor, excepto de vehículos de motor y motocicletas	0	0,00	0	0,00	0	0,00	0	0,00	47	
<b>Sección H</b>	<b>TRANSPORTE Y ALMACENAMIENTO</b>	<b>0</b>	<b>0,00</b>	<b>0</b>	<b>0,00</b>	<b>0</b>	<b>0,00</b>	<b>0</b>	<b>0,00</b>	<b>Sección H</b>	
49	Transporte terrestre y por tubería	0	0,00	0	0,00	0	0,00	0	0,00	49	
50	Transporte marítimo y por vías navegables interiores	0	0,00	0	0,00	0	0,00	0	0,00	50	
51	Transporte aéreo	0	0,00	0	0,00	0	0,00	0	0,00	51	
52	Almacenamiento y actividades anexas al transporte	0	0,00	0	0,00	0	0,00	0	0,00	52	
53	Actividades postales y de correos	0	0,00	0	0,00	0	0,00	0	0,00	53	
<b>Sección I</b>	<b>HOSTELERÍA</b>	<b>0</b>	<b>0,00</b>	<b>0</b>	<b>0,00</b>	<b>0</b>	<b>0,00</b>	<b>0</b>	<b>0,00</b>	<b>Sección I</b>	
55	Servicios de alojamiento	0	0,00	0	0,00	0	0,00	0	0,00	55	
56	Servicios de comidas y bebidas	0	0,00	0	0,00	0	0,00	0	0,00	56	

CNAE-2009	ACCIDENTES MORTALES IN ITINERE - TITULO SECCIONES Y DIVISIONES	Provincia de Alicante		Provincia de Castellón		Provincia de Valencia		Comunitat Valenciana		CNAE-2009 Cuadro 10
		Total	%	Total	%	Total	%	Total	%	
<b>Sección J</b>	<b>INFORMACIÓN Y COMUNICACIONES</b>	<b>0</b>	<b>0,00</b>	<b>0</b>	<b>0,00</b>	<b>0</b>	<b>0,00</b>	<b>0</b>	<b>0,00</b>	<b>Sección J</b>
58	Edición	0	0,00	0	0,00	0	0,00	0	0,00	58
59	Actividades cinematográficas, de vídeo y de televisión, grabación de sonido y edición musical	0	0,00	0	0,00	0	0,00	0	0,00	59
60	Actividades de programación y emisión de radio y televisión	0	0,00	0	0,00	0	0,00	0	0,00	60
61	Telecomunicaciones	0	0,00	0	0,00	0	0,00	0	0,00	61
62	Programación, consultoría y otras actividades relacionadas con la informática	0	0,00	0	0,00	0	0,00	0	0,00	62
63	Servicios de información	0	0,00	0	0,00	0	0,00	0	0,00	63
<b>Sección K</b>	<b>ACTIVIDADES FINANCIERAS Y DE SEGUROS</b>	<b>0</b>	<b>0,00</b>	<b>0</b>	<b>0,00</b>	<b>0</b>	<b>0,00</b>	<b>0</b>	<b>0,00</b>	<b>Sección K</b>
64	Servicios financieros, excepto seguros y fondos de pensiones	0	0,00	0	0,00	0	0,00	0	0,00	64
65	Seguros, reaseguros y fondos de pensiones, excepto Seguridad Social obligatoria	0	0,00	0	0,00	0	0,00	0	0,00	65
66	Actividades auxiliares a los servicios financieros y a los seguros	0	0,00	0	0,00	0	0,00	0	0,00	66
<b>Sección L</b>	<b>ACTIVIDADES INMOBILIARIAS</b>	<b>0</b>	<b>0,00</b>	<b>0</b>	<b>0,00</b>	<b>0</b>	<b>0,00</b>	<b>0</b>	<b>0,00</b>	<b>Sección L</b>
68	Actividades inmobiliarias	0	0,00	0	0,00	0	0,00	0	0,00	68
<b>Sección M</b>	<b>ACTIVIDADES PROFESIONALES, CIENTÍFICAS Y TÉCNICAS</b>	<b>0</b>	<b>0,00</b>	<b>0</b>	<b>0,00</b>	<b>0</b>	<b>0,00</b>	<b>0</b>	<b>0,00</b>	<b>Sección M</b>
69	Actividades jurídicas y de contabilidad	0	0,00	0	0,00	0	0,00	0	0,00	69
70	Actividades de las sedes centrales; actividades de consultoría de gestión empresarial	0	0,00	0	0,00	0	0,00	0	0,00	70
71	Servicios técnicos de arquitectura e ingeniería; ensayos y análisis técnicos	0	0,00	0	0,00	0	0,00	0	0,00	71
72	Investigación y desarrollo	0	0,00	0	0,00	0	0,00	0	0,00	72
73	Publicidad y estudios de mercado	0	0,00	0	0,00	0	0,00	0	0,00	73
74	Otras actividades profesionales, científicas y técnicas	0	0,00	0	0,00	0	0,00	0	0,00	74
75	Actividades veterinarias	0	0,00	0	0,00	0	0,00	0	0,00	75
<b>Sección N</b>	<b>ACTIVIDADES ADMINISTRATIVAS Y SERVICIOS AUXILIARES</b>	<b>0</b>	<b>0,00</b>	<b>0</b>	<b>0,00</b>	<b>2</b>	<b>33,33</b>	<b>2</b>	<b>28,57</b>	<b>Sección N</b>
77	Actividades de alquiler	0	0,00	0	0,00	0	0,00	0	0,00	77
78	Actividades relacionadas con el empleo	0	0,00	0	0,00	0	0,00	0	0,00	78
79	Actividades de agencias de viajes, operadores turísticos, servicios de reservas y otros relacionados	0	0,00	0	0,00	0	0,00	0	0,00	79
80	Actividades de seguridad e investigación	0	0,00	0	0,00	0	0,00	0	0,00	80
81	Servicios a edificios y actividades de jardinería	0	0,00	0	0,00	1	16,67	1	14,29	81
82	Actividades administrativas de oficina y otras actividades auxiliares a las empresas	0	0,00	0	0,00	1	16,67	1	14,29	82
<b>Sección O</b>	<b>ADMINISTRACIÓN PÚBLICA Y DEFENSA; SEGURIDAD SOCIAL OBLIGATORIA</b>	<b>0</b>	<b>0,00</b>	<b>0</b>	<b>0,00</b>	<b>0</b>	<b>0,00</b>	<b>0</b>	<b>0,00</b>	<b>Sección O</b>
84	Administración Pública y defensa; Seguridad Social obligatoria	0	0,00	0	0,00	0	0,00	0	0,00	84
<b>Sección P</b>	<b>EDUCACIÓN</b>	<b>0</b>	<b>0,00</b>	<b>0</b>	<b>0,00</b>	<b>0</b>	<b>0,00</b>	<b>0</b>	<b>0,00</b>	<b>Sección P</b>
85	Educación	0	0,00	0	0,00	0	0,00	0	0,00	85
<b>Sección Q</b>	<b>ACTIVIDADES SANITARIAS Y DE SERVICIOS SOCIALES</b>	<b>1</b>	<b>100,00</b>	<b>0</b>	<b>0,00</b>	<b>0</b>	<b>0,00</b>	<b>1</b>	<b>14,29</b>	<b>Sección Q</b>
86	Actividades sanitarias	1	100,00	0	0,00	0	0,00	1	14,29	86
87	Asistencia en establecimientos residenciales	0	0,00	0	0,00	0	0,00	0	0,00	87
88	Actividades de servicios sociales sin alojamiento	0	0,00	0	0,00	0	0,00	0	0,00	88
<b>Sección R</b>	<b>ACTIVIDADES ARTÍSTICAS, RECREATIVAS Y DE ENTRETENIMIENTO</b>	<b>0</b>	<b>0,00</b>	<b>0</b>	<b>0,00</b>	<b>0</b>	<b>0,00</b>	<b>0</b>	<b>0,00</b>	<b>Sección R</b>
90	Actividades de creación, artísticas y espectáculos	0	0,00	0	0,00	0	0,00	0	0,00	90
91	Actividades de bibliotecas, archivos, museos y otras actividades culturales	0	0,00	0	0,00	0	0,00	0	0,00	91
92	Actividades de juegos de azar y apuestas	0	0,00	0	0,00	0	0,00	0	0,00	92
93	Actividades deportivas, recreativas y de entretenimiento	0	0,00	0	0,00	0	0,00	0	0,00	93
<b>Sección S</b>	<b>OTROS SERVICIOS</b>	<b>0</b>	<b>0,00</b>	<b>0</b>	<b>0,00</b>	<b>0</b>	<b>0,00</b>	<b>0</b>	<b>0,00</b>	<b>Sección S</b>
94	Actividades asociativas	0	0,00	0	0,00	0	0,00	0	0,00	94
95	Reparación de ordenadores, efectos personales y artículos de uso doméstico	0	0,00	0	0,00	0	0,00	0	0,00	95
96	Otros servicios personales	0	0,00	0	0,00	0	0,00	0	0,00	96
<b>Sección T</b>	<b>ACTIVIDADES DE LOS HOGARES COMO EMPLEADORES Y COMO PRODUCTORES DE BIENES Y SERVICIOS PARA USO PROPIO</b>	<b>0</b>	<b>0,00</b>	<b>0</b>	<b>0,00</b>	<b>0</b>	<b>0,00</b>	<b>0</b>	<b>0,00</b>	<b>Sección T</b>
97	Actividades de los hogares como empleadores de personal doméstico	0	0,00	0	0,00	0	0,00	0	0,00	97
98	Actividades de los hogares como productores de bienes y servicios para uso propio	0	0,00	0	0,00	0	0,00	0	0,00	98
<b>Sección U</b>	<b>ACTIVIDADES DE ORGANIZACIONES Y ORGANISMOS EXTRATERRITORIALES</b>	<b>0</b>	<b>0,00</b>	<b>0</b>	<b>0,00</b>	<b>0</b>	<b>0,00</b>	<b>0</b>	<b>0,00</b>	<b>Sección U</b>
99	Actividades de organizaciones y organismos extraterritoriales	0	0,00	0	0,00	0	0,00	0	0,00	99
	<b>OTROS SIN CLASIFICAR</b>	<b>0</b>	<b>0,00</b>	<b>0</b>	<b>0,00</b>	<b>0</b>	<b>0,00</b>	<b>0</b>	<b>0,00</b>	
	<b>TOTAL</b>	<b>1</b>	<b>100,00</b>	<b>0</b>	<b>0,00</b>	<b>6</b>	<b>100,00</b>	<b>7</b>	<b>100,00</b>	

## ÍNDICE DE INCIDENCIA DE LOS ACCIDENTES IN ITINERE POR SECCIONES DEL CNAE-2009, EN LA COMUNITAT VALENCIANA Y SUS PROVINCIAS

Datos contabilizados según fecha de baja médica, correspondientes al periodo Interanual: marzo 2021 - febrero 2022

Cuadro 11

SECCIONES CNAE-2009		ÍNDICE DE INCIDENCIA DE LOS ACCIDENTES IN ITINERE				CNAE-2009
		Provincia de Alicante	Provincia de Castellón	Provincia de Valencia	Comunitat Valenciana	
		Total	Total	Total	Total	
Sección A	AGRICULTURA, GANADERÍA, SILVICULTURA Y PESCA	561,0	175,2	340,1	377,2	Sección A
Sección B	INDUSTRIAS EXTRACTIVAS	157,2	0,0	330,9	197,2	Sección B
Sección C	INDUSTRIA MANUFACTURERA	326,1	393,3	442,1	399,0	Sección C
Sección D	SUMINISTRO DE ENERGÍA ELECTRICA, GAS, VAPOR Y AIRE ACONDICIONADO	486,5	340,4	490,1	473,3	Sección D
Sección E	SUMINISTRO DE AGUA, ACTIVIDADES DE SANEAMIENTO, GESTIÓN DE RESIDUOS Y DESCONTAMINACIÓN	299,0	454,5	618,2	482,2	Sección E
Sección F	CONSTRUCCIÓN	229,2	243,4	339,5	285,6	Sección F
Sección G	COMERCIO AL POR MAYOR Y AL POR MENOR; REPARACIÓN DE VEHÍCULOS DE MOTOR Y MOTOCICLETAS	377,1	358,8	452,4	414,9	Sección G
Sección H	TRANSPORTE Y ALMACENAMIENTO	422,1	322,5	429,5	415,3	Sección H
Sección I	HOSTELERÍA	527,1	534,8	696,3	603,1	Sección I
Sección J	INFORMACIÓN Y COMUNICACIONES	131,8	164,4	226,0	193,8	Sección J
Sección K	ACTIVIDADES FINANCIERAS Y DE SEGUROS	253,0	244,2	369,6	317,0	Sección K
Sección L	ACTIVIDADES INMOBILIARIAS	196,0	72,1	253,8	212,7	Sección L
Sección M	ACTIVIDADES PROFESIONALES, CIENTÍFICAS Y TÉCNICAS	169,9	153,6	263,2	224,3	Sección M
Sección N	ACTIVIDADES ADMINISTRATIVAS Y SERVICIOS AUXILIARES	373,8	289,1	490,1	432,4	Sección N
Sección O	ADMINISTRACIÓN PÚBLICA Y DEFENSA; SEGURIDAD SOCIAL OBLIGATORIA	368,9	295,2	464,3	409,2	Sección O
Sección P	EDUCACIÓN	253,6	212,5	363,5	311,8	Sección P
Sección Q	ACTIVIDADES SANITARIAS Y DE SERVICIOS SOCIALES	506,7	469,1	665,5	588,6	Sección Q
Sección R	ACTIVIDADES ARTÍSTICAS, RECREATIVAS Y DE ENTRETENIMIENTO	265,3	273,9	489,0	385,7	Sección R
Sección S	OTROS SERVICIOS	308,3	427,1	414,9	377,1	Sección S
Sección T	ACTIVIDADES DE LOS HOGARES COMO EMPLEADORES Y COMO PRODUCTORES DE BIENES Y SERVICIOS PARA USO PROPIO	175,9	172,0	166,6	170,2	Sección T
Sección U	ACTIVIDADES DE ORGANIZACIONES Y ORGANISMOS EXTRATERRITORIALES	1.777,8	0,0	0,0	708,4	Sección U
	OTROS SIN CLASIFICAR	0,0	0,0	0,0	0,0	
<b>TOTAL</b>		<b>360,2</b>	<b>341,0</b>	<b>449,5</b>	<b>405,6</b>	

**INDICE DE INCIDENCIA DE LOS ACCIDENTES IN ITINERE POR SECCIONES Y DIVISIONES, EN LA COMUNITAT VALENCIANA Y SUS PROVINCIAS**

Datos contabilizados según fecha de baja médica, correspondientes al periodo Interanual: marzo 2021 - febrero 2022

Cuadro 12

SECCIONES Y DIVISIONES CNAE-2009		INDICE DE INCIDENCIA DE LOS ACCIDENTES IN ITINERE				
		Provincia de Alicante	Provincia de Castellón	Provincia de Valencia	Comunitat Valenciana	CNAE-2009
		Total	Total	Total	Total	
<b>Sección A</b>	<b>AGRICULTURA, GANADERÍA, SILVICULTURA Y PESCA</b>	<b>561,0</b>	<b>175,2</b>	<b>340,1</b>	<b>377,2</b>	<b>Sección A</b>
01	Agricultura, ganadería, caza y servicios relacionados con las mismas	585,2	159,3	331,4	380,0	01
02	Silvicultura y explotación forestal	388,0	478,8	516,1	484,7	02
03	Pesca y acuicultura	232,3	0,0	0,0	112,6	03
<b>Sección B</b>	<b>INDUSTRIAS EXTRACTIVAS</b>	<b>157,2</b>	<b>0,0</b>	<b>330,9</b>	<b>197,2</b>	<b>Sección B</b>
05	Extracción de antracita, hulla y lignito	0,0	0,0	0,0	0,0	05
06	Extracción de crudo de petróleo y gas natural	0,0	0,0	0,0	0,0	06
07	Extracción de minerales metálicos	0,0	0,0	0,0	0,0	07
08	Otras industrias extractivas	161,9	0,0	353,8	206,8	08
09	Actividades de apoyo a las industrias extractivas	0,0	0,0	0,0	0,0	09
<b>Sección C</b>	<b>INDUSTRIA MANUFACTURERA</b>	<b>326,1</b>	<b>393,3</b>	<b>442,1</b>	<b>399,0</b>	<b>Sección C</b>
10	Industria de la alimentación	382,2	534,8	600,3	540,6	10
11	Fabricación de bebidas	403,4	547,4	141,9	200,2	11
12	Industria del tabaco	0,0	0,0	0,0	0,0	12
13	Industria textil	263,1	525,5	337,0	311,7	13
14	Confección de prendas de vestir	238,0	569,4	258,5	276,2	14
15	Industria del cuero y del calzado	286,8	559,8	603,8	306,5	15
16	Industria de la madera y del corcho, excepto muebles; cestería y espartería	370,6	163,0	311,8	309,1	16
17	Industria del papel	363,4	453,7	277,2	339,3	17
18	Artes gráficas y reproducción de soportes grabados	198,6	576,6	454,3	380,7	18
19	Coquerías y refino de petróleo	0,0	0,0	0,0	0,0	19
20	Industria química	370,9	432,7	436,3	426,7	20
21	Fabricación de productos farmacéuticos	1.001,9	3.560,8	0,0	653,9	21
22	Fabricación de productos de caucho y plásticos	356,5	684,7	335,7	365,1	22
23	Fabricación de otros productos minerales no metálicos	381,2	355,1	280,9	345,0	23
24	Metalurgia; fabricación de productos de hierro, acero y ferroaleaciones	316,9	239,1	603,6	480,1	24
25	Fabricación de productos metálicos, excepto maquinaria y equipo	303,1	322,4	406,2	370,8	25
26	Fabricación de productos informáticos, electrónicos y ópticos	436,7	0,0	264,9	277,6	26
27	Fabricación de material y equipo eléctrico	396,0	191,1	480,0	423,2	27
28	Fabricación de maquinaria y equipo n.c.o.p.	461,8	272,6	487,3	431,6	28
29	Fabricación de vehículos de motor, remolques y semirremolques	435,1	777,5	484,6	505,0	29
30	Fabricación de otro material de transporte	503,6	0,0	767,2	693,2	30
31	Fabricación de muebles	240,9	204,2	335,9	292,9	31
32	Otras industrias manufactureras	264,6	1.311,7	423,4	441,9	32
33	Reparación e instalación de maquinaria y equipo	178,9	375,7	528,9	417,5	33
<b>Sección D</b>	<b>SUMINISTRO DE ENERGIA ELECTRICA, GAS, VAPOR Y AIRE ACONDICIONADO</b>	<b>486,5</b>	<b>340,4</b>	<b>490,1</b>	<b>473,3</b>	<b>Sección D</b>
35	Suministro de energía eléctrica, gas, vapor y aire acondicionado	486,5	340,4	490,1	473,3	35
<b>Sección E</b>	<b>SUMINISTRO DE AGUA, ACTIVIDADES DE SANEAMIENTO, GESTIÓN DE RESIDUOS Y DESCONTAMINACIÓN</b>	<b>299,0</b>	<b>454,5</b>	<b>618,2</b>	<b>482,2</b>	<b>Sección E</b>
36	Captación, depuración y distribución de agua	89,3	149,1	217,4	158,7	36
37	Recogida y tratamiento de aguas residuales	0,0	502,8	189,0	244,6	37
38	Recogida, tratamiento y eliminación de residuos; valorización	448,4	605,6	859,1	684,2	38
39	Actividades de descontaminación y otros servicios de gestión de residuos	0,0	0,0	0,0	0,0	39
<b>Sección F</b>	<b>CONSTRUCCIÓN</b>	<b>229,2</b>	<b>243,4</b>	<b>339,5</b>	<b>285,6</b>	<b>Sección F</b>
41	Construcción de edificios	230,5	333,5	321,7	287,7	41
42	Ingeniería civil	213,5	0,0	230,4	186,4	42
43	Actividades de construcción especializada	229,2	201,1	357,1	291,0	43
<b>Sección G</b>	<b>COMERCIO AL POR MAYOR Y AL POR MENOR; REPARACIÓN DE VEHICULOS DE MOTOR Y MOTOCICLETAS</b>	<b>377,1</b>	<b>358,8</b>	<b>452,4</b>	<b>414,9</b>	<b>Sección G</b>
45	Venta y reparación de vehículos de motor y motocicletas	472,7	269,7	444,1	434,4	45
46	Comercio al por mayor e intermediarios del comercio, excepto de vehículos de motor y motocicletas	363,7	434,7	434,3	412,6	46
47	Comercio al por menor, excepto de vehículos de motor y motocicletas	368,5	315,0	466,2	413,1	47
<b>Sección H</b>	<b>TRANSPORTE Y ALMACENAMIENTO</b>	<b>422,1</b>	<b>322,5</b>	<b>429,5</b>	<b>415,3</b>	<b>Sección H</b>
49	Transporte terrestre y por tubería	325,8	215,7	336,3	317,6	49
50	Transporte marítimo y por vías navegables interiores	648,7	0,0	832,6	685,0	50
51	Transporte aéreo	338,0	0,0	245,1	278,2	51
52	Almacenamiento y actividades anexas al transporte	499,8	494,9	561,8	541,8	52
53	Actividades postales y de correos	823,5	978,0	668,0	751,3	53
<b>Sección I</b>	<b>HOSTELERÍA</b>	<b>527,1</b>	<b>534,8</b>	<b>696,3</b>	<b>603,1</b>	<b>Sección I</b>
55	Servicios de alojamiento	596,6	842,7	703,3	662,9	55
56	Servicios de comidas y bebidas	512,5	473,5	695,7	594,0	56

SECCIONES Y DIVISIONES CNAE-2009		INDICE DE INCIDENCIA DE LOS ACCIDENTES IN ITINERE				CNAE-2009
		Provincia de Alicante	Provincia de Castellón	Provincia de Valencia	Comunitat Valenciana	
		Total	Total	Total	Total	
<b>Sección J</b>	<b>INFORMACIÓN Y COMUNICACIONES</b>	<b>131,8</b>	<b>164,4</b>	<b>226,0</b>	<b>193,8</b>	<b>Sección J</b>
58	Edición	0,0	430,3	294,4	255,6	58
59	Actividades cinematográficas, de vídeo y de televisión, grabación de sonido y edición musical	0,0	1.092,9	152,1	184,7	59
60	Actividades de programación y emisión de radio y televisión	0,0	1.036,3	1.193,9	718,1	60
61	Telecomunicaciones	264,4	0,0	335,8	284,3	61
62	Programación, consultoría y otras actividades relacionadas con la informática	106,3	0,0	152,9	129,7	62
63	Servicios de información	295,1	0,0	184,9	201,0	63
<b>Sección K</b>	<b>ACTIVIDADES FINANCIERAS Y DE SEGUROS</b>	<b>253,0</b>	<b>244,2</b>	<b>369,6</b>	<b>317,0</b>	<b>Sección K</b>
64	Servicios financieros, excepto seguros y fondos de pensiones	259,8	229,8	482,3	377,5	64
65	Seguros, reaseguros y fondos de pensiones, excepto Seguridad Social obligatoria	326,0	405,0	294,0	311,3	65
66	Actividades auxiliares a los servicios financieros y a los seguros	218,6	232,8	243,4	234,0	66
<b>Sección L</b>	<b>ACTIVIDADES INMOBILIARIAS</b>	<b>196,0</b>	<b>72,1</b>	<b>253,8</b>	<b>212,7</b>	<b>Sección L</b>
68	Actividades inmobiliarias	196,0	72,1	253,8	212,7	68
<b>Sección M</b>	<b>ACTIVIDADES PROFESIONALES, CIENTÍFICAS Y TÉCNICAS</b>	<b>169,9</b>	<b>153,6</b>	<b>263,2</b>	<b>224,3</b>	<b>Sección M</b>
69	Actividades jurídicas y de contabilidad	171,1	168,6	275,8	229,2	69
70	Actividades de las sedes centrales; actividades de consultoría de gestión empresarial	35,2	154,6	266,2	175,1	70
71	Servicios técnicos de arquitectura e ingeniería; ensayos y análisis técnicos	237,8	155,5	200,6	205,6	71
72	Investigación y desarrollo	131,2	270,5	432,6	366,3	72
73	Publicidad y estudios de mercado	217,5	0,0	175,9	176,1	73
74	Otras actividades profesionales, científicas y técnicas	139,4	80,9	241,1	193,7	74
75	Actividades veterinarias	238,7	275,4	305,6	276,4	75
<b>Sección N</b>	<b>ACTIVIDADES ADMINISTRATIVAS Y SERVICIOS AUXILIARES</b>	<b>373,8</b>	<b>289,1</b>	<b>490,1</b>	<b>432,4</b>	<b>Sección N</b>
77	Actividades de alquiler	542,1	390,1	185,1	328,0	77
78	Actividades relacionadas con el empleo	20,1	46,9	279,7	189,5	78
79	Actividades de agencias de viajes, operadores turísticos, servicios de reservas y otros relacionados	216,5	0,0	138,0	155,0	79
80	Actividades de seguridad e investigación	796,9	841,6	626,3	698,7	80
81	Servicios a edificios y actividades de jardinería	341,0	428,4	684,5	529,4	81
82	Actividades administrativas de oficina y otras actividades auxiliares a las empresas	495,2	0,0	407,9	405,2	82
<b>Sección O</b>	<b>ADMINISTRACIÓN PÚBLICA Y DEFENSA; SEGURIDAD SOCIAL OBLIGATORIA</b>	<b>368,9</b>	<b>295,2</b>	<b>464,3</b>	<b>409,2</b>	<b>Sección O</b>
84	Administración Pública y defensa; Seguridad Social obligatoria	368,9	295,2	464,3	409,2	84
<b>Sección P</b>	<b>EDUCACIÓN</b>	<b>253,6</b>	<b>212,5</b>	<b>363,5</b>	<b>311,8</b>	<b>Sección P</b>
85	Educación	253,6	212,5	363,5	311,8	85
<b>Sección Q</b>	<b>ACTIVIDADES SANITARIAS Y DE SERVICIOS SOCIALES</b>	<b>506,7</b>	<b>469,1</b>	<b>665,5</b>	<b>588,6</b>	<b>Sección Q</b>
86	Actividades sanitarias	463,9	423,3	658,5	563,8	86
87	Asistencia en establecimientos residenciales	643,8	619,3	683,5	665,0	87
88	Actividades de servicios sociales sin alojamiento	640,9	564,8	688,9	655,0	88
<b>Sección R</b>	<b>ACTIVIDADES ARTÍSTICAS, RECREATIVAS Y DE ENTRETENIMIENTO</b>	<b>265,3</b>	<b>273,9</b>	<b>489,0</b>	<b>385,7</b>	<b>Sección R</b>
90	Actividades de creación, artísticas y espectáculos	0,0	157,5	301,7	203,8	90
91	Actividades de bibliotecas, archivos, museos y otras actividades culturales	376,5	0,0	1.485,0	1.012,4	91
92	Actividades de juegos de azar y apuestas	153,9	239,8	863,7	503,7	92
93	Actividades deportivas, recreativas y de entretenimiento	338,5	308,2	408,5	370,9	93
<b>Sección S</b>	<b>OTROS SERVICIOS</b>	<b>308,3</b>	<b>427,1</b>	<b>414,9</b>	<b>377,1</b>	<b>Sección S</b>
94	Actividades asociativas	137,1	527,3	388,7	321,4	94
95	Reparación de ordenadores, efectos personales y artículos de uso doméstico	96,4	649,8	195,3	230,7	95
96	Otros servicios personales	385,6	344,0	461,0	418,8	96
<b>Sección T</b>	<b>ACTIVIDADES DE LOS HOGARES COMO EMPLEADORES Y COMO PRODUCTORES DE BIENES Y SERVICIOS PARA USO PROPIO</b>	<b>175,9</b>	<b>172,0</b>	<b>166,6</b>	<b>170,2</b>	<b>Sección T</b>
97	Actividades de los hogares como empleadores de personal doméstico	175,9	172,0	166,6	170,2	97
98	Actividades de los hogares como productores de bienes y servicios para uso propio	0,0	0,0	0,0	0,0	98
<b>Sección U</b>	<b>ACTIVIDADES DE ORGANIZACIONES Y ORGANISMOS EXTRATERRITORIALES</b>	<b>1.777,8</b>	<b>0,0</b>	<b>0,0</b>	<b>708,4</b>	<b>Sección U</b>
99	Actividades de organizaciones y organismos extraterritoriales	1.777,8	0,0	0,0	708,4	99
	<b>OTROS SIN CLASIFICAR</b>	<b>0,0</b>	<b>0,0</b>	<b>0,0</b>	<b>0,0</b>	
	<b>TOTAL</b>	<b>360,2</b>	<b>341,0</b>	<b>449,5</b>	<b>405,6</b>	

**ÍNDICE DE INCIDENCIA DE LOS ACCIDENTES GRAVES IN ITINERE POR SECCIONES, EN LA COMUNITAT VALENCIANA Y SUS PROVINCIAS**

Datos contabilizados según fecha de baja médica, correspondientes al periodo Interanual: marzo 2021 - febrero 2022

Cuadro 13

SECCIONES CNAE-2009		ÍNDICE DE INCIDENCIA DE LOS ACCIDENTES GRAVES IN ITINERE				CNAE-2009
		Provincia de Alicante	Provincia de Castellón	Provincia de Valencia	Comunitat Valenciana	
		Total	Total	Total	Total	
Sección A	AGRICULTURA, GANADERÍA, SILVICULTURA Y PESCA	6,0	0,0	11,1	7,4	Sección A
Sección B	INDUSTRIAS EXTRACTIVAS	0,0	0,0	0,0	0,0	Sección B
Sección C	INDUSTRIA MANUFACTURERA	3,8	15,0	3,5	5,6	Sección C
Sección D	SUMINISTRO DE ENERGIA ELECTRICA, GAS, VAPOR Y AIRE ACONDICIONADO	0,0	0,0	0,0	0,0	Sección D
Sección E	SUMINISTRO DE AGUA, ACTIVIDADES DE SANEAMIENTO, GESTIÓN DE RESIDUOS Y DESCONTAMINACIÓN	31,5	0,0	0,0	11,2	Sección E
Sección F	CONSTRUCCIÓN	3,9	6,1	7,5	5,9	Sección F
Sección G	COMERCIO AL POR MAYOR Y AL POR MENOR; REPARACIÓN DE VEHÍCULOS DE MOTOR Y MOTOCICLETAS	5,2	4,7	5,0	5,1	Sección G
Sección H	TRANSPORTE Y ALMACENAMIENTO	14,1	0,0	7,0	8,3	Sección H
Sección I	HOSTELERÍA	8,2	5,0	12,1	9,6	Sección I
Sección J	INFORMACIÓN Y COMUNICACIONES	0,0	0,0	3,9	2,5	Sección J
Sección K	ACTIVIDADES FINANCIERAS Y DE SEGUROS	0,0	0,0	5,9	3,3	Sección K
Sección L	ACTIVIDADES INMOBILIARIAS	0,0	0,0	12,1	5,5	Sección L
Sección M	ACTIVIDADES PROFESIONALES, CIENTÍFICAS Y TÉCNICAS	3,5	0,0	5,3	4,2	Sección M
Sección N	ACTIVIDADES ADMINISTRATIVAS Y SERVICIOS AUXILIARES	9,6	13,8	7,6	8,9	Sección N
Sección O	ADMINISTRACIÓN PÚBLICA Y DEFENSA; SEGURIDAD SOCIAL OBLIGATORIA	0,0	8,4	6,4	4,5	Sección O
Sección P	EDUCACIÓN	0,0	0,0	3,3	1,9	Sección P
Sección Q	ACTIVIDADES SANITARIAS Y DE SERVICIOS SOCIALES	14,8	5,6	4,7	8,3	Sección Q
Sección R	ACTIVIDADES ARTÍSTICAS, RECREATIVAS Y DE ENTRETENIMIENTO	0,0	0,0	5,4	2,9	Sección R
Sección S	OTROS SERVICIOS	5,1	0,0	3,7	3,8	Sección S
Sección T	ACTIVIDADES DE LOS HOGARES COMO EMPLEADORES Y COMO PRODUCTORES DE BIENES Y SERVICIOS PARA USO PROPIO	0,0	0,0	10,4	5,9	Sección T
Sección U	ACTIVIDADES DE ORGANIZACIONES Y ORGANISMOS EXTRATERRITORIALES	0,0	0,0	0,0	0,0	Sección U
	OTROS SIN CLASIFICAR	0,0	0,0	0,0	0,0	
<b>TOTAL</b>		<b>6,0</b>	<b>6,3</b>	<b>6,0</b>	<b>6,0</b>	

**INDICE DE INCIDENCIA DE LOS ACCIDENTES GRAVES IN ITINERE POR SECCIONES Y DIVISIONES, EN LA COMUNITAT VALENCIANA Y SUS PROVINCIAS**

Datos contabilizados según fecha de baja médica, correspondientes al periodo Interanual: marzo 2021 - febrero 2022

Cuadro 14

SECCIONES Y DIVISIONES CNAE-2009		INDICE DE INCIDENCIA DE LOS ACCIDENTES GRAVES IN ITINERE				CNAE-2009
		Provincia de Alicante	Provincia de Castellón	Provincia de Valencia	Comunitat Valenciana	
		Total	Total	Total	Total	
<b>Sección A</b>	<b>AGRICULTURA, GANADERÍA, SILVICULTURA Y PESCA</b>	<b>6,0</b>	<b>0,0</b>	<b>11,1</b>	<b>7,4</b>	<b>Sección A</b>
01	Agricultura, ganadería, caza y servicios relacionados con las mismas	6,5	0,0	12,0	8,1	01
02	Silvicultura y explotación forestal	0,0	0,0	0,0	0,0	02
03	Pesca y acuicultura	0,0	0,0	0,0	0,0	03
<b>Sección B</b>	<b>INDUSTRIAS EXTRACTIVAS</b>	<b>0,0</b>	<b>0,0</b>	<b>0,0</b>	<b>0,0</b>	<b>Sección B</b>
05	Extracción de antracita, hulla y lignito	0,0	0,0	0,0	0,0	05
06	Extracción de crudo de petróleo y gas natural	0,0	0,0	0,0	0,0	06
07	Extracción de minerales metálicos	0,0	0,0	0,0	0,0	07
08	Otras industrias extractivas	0,0	0,0	0,0	0,0	08
09	Actividades de apoyo a las industrias extractivas	0,0	0,0	0,0	0,0	09
<b>Sección C</b>	<b>INDUSTRIA MANUFACTURERA</b>	<b>3,8</b>	<b>15,0</b>	<b>3,5</b>	<b>5,6</b>	<b>Sección C</b>
10	Industria de la alimentación	10,1	35,7	3,8	7,6	10
11	Fabricación de bebidas	0,0	0,0	0,0	0,0	11
12	Industria del tabaco	0,0	0,0	0,0	0,0	12
13	Industria textil	0,0	0,0	0,0	0,0	13
14	Confección de prendas de vestir	0,0	0,0	0,0	0,0	14
15	Industria del cuero y del calzado	0,0	0,0	0,0	0,0	15
16	Industria de la madera y del corcho, excepto muebles; cestería y espartería	0,0	0,0	0,0	0,0	16
17	Industria del papel	0,0	0,0	0,0	0,0	17
18	Artes gráficas y reproducción de soportes grabados	0,0	0,0	20,7	12,7	18
19	Coquerías y refino de petróleo	0,0	0,0	0,0	0,0	19
20	Industria química	0,0	37,6	0,0	12,0	20
21	Fabricación de productos farmacéuticos	0,0	0,0	0,0	0,0	21
22	Fabricación de productos de caucho y plásticos	0,0	0,0	0,0	0,0	22
23	Fabricación de otros productos minerales no metálicos	25,4	10,1	0,0	10,4	23
24	Metalurgia; fabricación de productos de hierro, acero y ferroaleaciones	0,0	0,0	0,0	0,0	24
25	Fabricación de productos metálicos, excepto maquinaria y equipo	0,0	0,0	0,0	0,0	25
26	Fabricación de productos informáticos, electrónicos y ópticos	0,0	0,0	0,0	0,0	26
27	Fabricación de material y equipo eléctrico	0,0	0,0	0,0	0,0	27
28	Fabricación de maquinaria y equipo n.c.o.p.	0,0	0,0	0,0	0,0	28
29	Fabricación de vehículos de motor, remolques y semirremolques	0,0	86,4	20,5	24,9	29
30	Fabricación de otro material de transporte	0,0	0,0	0,0	0,0	30
31	Fabricación de muebles	0,0	51,1	0,0	9,4	31
32	Otras industrias manufactureras	37,8	0,0	0,0	15,2	32
33	Reparación e instalación de maquinaria y equipo	0,0	0,0	0,0	0,0	33
<b>Sección D</b>	<b>SUMINISTRO DE ENERGIA ELECTRICA, GAS, VAPOR Y AIRE ACONDICIONADO</b>	<b>0,0</b>	<b>0,0</b>	<b>0,0</b>	<b>0,0</b>	<b>Sección D</b>
35	Suministro de energía eléctrica, gas, vapor y aire acondicionado	0,0	0,0	0,0	0,0	35
<b>Sección E</b>	<b>SUMINISTRO DE AGUA, ACTIVIDADES DE SANEAMIENTO, GESTIÓN DE RESIDUOS Y DESCONTAMINACIÓN</b>	<b>31,5</b>	<b>0,0</b>	<b>0,0</b>	<b>11,2</b>	<b>Sección E</b>
36	Captación, depuración y distribución de agua	0,0	0,0	0,0	0,0	36
37	Recogida y tratamiento de aguas residuales	0,0	0,0	0,0	0,0	37
38	Recogida, tratamiento y eliminación de residuos; valorización	52,7	0,0	0,0	18,5	38
39	Actividades de descontaminación y otros servicios de gestión de residuos	0,0	0,0	0,0	0,0	39
<b>Sección F</b>	<b>CONSTRUCCIÓN</b>	<b>3,9</b>	<b>6,1</b>	<b>7,5</b>	<b>5,9</b>	<b>Sección F</b>
41	Construcción de edificios	0,0	15,2	16,7	10,0	41
42	Ingeniería civil	0,0	0,0	0,0	0,0	42
43	Actividades de construcción especializada	6,6	0,0	2,5	3,8	43
<b>Sección G</b>	<b>COMERCIO AL POR MAYOR Y AL POR MENOR; REPARACIÓN DE VEHÍCULOS DE MOTOR Y MOTOCICLETAS</b>	<b>5,2</b>	<b>4,7</b>	<b>5,0</b>	<b>5,1</b>	<b>Sección G</b>
45	Venta y reparación de vehículos de motor y motocicletas	15,5	24,5	5,5	11,4	45
46	Comercio al por mayor e intermediarios del comercio, excepto de vehículos de motor y motocicletas	7,4	5,8	5,4	6,1	46
47	Comercio al por menor, excepto de vehículos de motor y motocicletas	2,5	0,0	4,7	3,3	47
<b>Sección H</b>	<b>TRANSPORTE Y ALMACENAMIENTO</b>	<b>14,1</b>	<b>0,0</b>	<b>7,0</b>	<b>8,3</b>	<b>Sección H</b>
49	Transporte terrestre y por tubería	16,6	0,0	5,7	8,2	49
50	Transporte marítimo y por vías navegables interiores	0,0	0,0	0,0	0,0	50
51	Transporte aéreo	0,0	0,0	0,0	0,0	51
52	Almacenamiento y actividades anexas al transporte	0,0	0,0	12,5	8,5	52
53	Actividades postales y de correos	35,8	0,0	0,0	12,1	53
<b>Sección I</b>	<b>HOSTELERÍA</b>	<b>8,2</b>	<b>5,0</b>	<b>12,1</b>	<b>9,6</b>	<b>Sección I</b>
55	Servicios de alojamiento	0,0	0,0	0,0	0,0	55
56	Servicios de comidas y bebidas	10,0	6,0	13,2	11,0	56

SECCIONES Y DIVISIONES CNAE-2009		INDICE DE INCIDENCIA DE LOS ACCIDENTES GRAVES IN ITINERE				
		Provincia de Alicante	Provincia de Castellón	Provincia de Valencia	Comunitat Valenciana	CNAE-2009
		Total	Total	Total	Total	
<b>Sección J</b>	<b>INFORMACIÓN Y COMUNICACIONES</b>	<b>0,0</b>	<b>0,0</b>	<b>3,9</b>	<b>2,5</b>	<b>Sección J</b>
58	Edición	0,0	0,0	42,1	31,9	58
59	Actividades cinematográficas, de vídeo y de televisión, grabación de sonido y edición musical	0,0	0,0	0,0	0,0	59
60	Actividades de programación y emisión de radio y televisión	0,0	0,0	0,0	0,0	60
61	Telecomunicaciones	0,0	0,0	0,0	0,0	61
62	Programación, consultoría y otras actividades relacionadas con la informática	0,0	0,0	0,0	0,0	62
63	Servicios de información	0,0	0,0	0,0	0,0	63
<b>Sección K</b>	<b>ACTIVIDADES FINANCIERAS Y DE SEGUROS</b>	<b>0,0</b>	<b>0,0</b>	<b>5,9</b>	<b>3,3</b>	<b>Sección K</b>
64	Servicios financieros, excepto seguros y fondos de pensiones	0,0	0,0	11,8	6,4	64
65	Seguros, reaseguros y fondos de pensiones, excepto Seguridad Social obligatoria	0,0	0,0	0,0	0,0	65
66	Actividades auxiliares a los servicios financieros y a los seguros	0,0	0,0	0,0	0,0	66
<b>Sección L</b>	<b>ACTIVIDADES INMOBILIARIAS</b>	<b>0,0</b>	<b>0,0</b>	<b>12,1</b>	<b>5,5</b>	<b>Sección L</b>
68	Actividades inmobiliarias	0,0	0,0	12,1	5,5	68
<b>Sección M</b>	<b>ACTIVIDADES PROFESIONALES, CIENTÍFICAS Y TÉCNICAS</b>	<b>3,5</b>	<b>0,0</b>	<b>5,3</b>	<b>4,2</b>	<b>Sección M</b>
69	Actividades jurídicas y de contabilidad	9,0	0,0	0,0	3,0	69
70	Actividades de las sedes centrales; actividades de consultoría de gestión empresarial	0,0	0,0	22,2	12,5	70
71	Servicios técnicos de arquitectura e ingeniería; ensayos y análisis técnicos	0,0	0,0	7,4	4,9	71
72	Investigación y desarrollo	0,0	0,0	15,4	11,4	72
73	Publicidad y estudios de mercado	0,0	0,0	0,0	0,0	73
74	Otras actividades profesionales, científicas y técnicas	0,0	0,0	0,0	0,0	74
75	Actividades veterinarias	0,0	0,0	0,0	0,0	75
<b>Sección N</b>	<b>ACTIVIDADES ADMINISTRATIVAS Y SERVICIOS AUXILIARES</b>	<b>9,6</b>	<b>13,8</b>	<b>7,6</b>	<b>8,9</b>	<b>Sección N</b>
77	Actividades de alquiler	0,0	0,0	0,0	0,0	77
78	Actividades relacionadas con el empleo	0,0	0,0	0,0	0,0	78
79	Actividades de agencias de viajes, operadores turísticos, servicios de reservas y otros relacionados	0,0	0,0	0,0	0,0	79
80	Actividades de seguridad e investigación	29,5	93,5	29,8	35,8	80
81	Servicios a edificios y actividades de jardinería	4,4	15,9	3,2	5,0	81
82	Actividades administrativas de oficina y otras actividades auxiliares a las empresas	30,9	0,0	17,5	19,9	82
<b>Sección O</b>	<b>ADMINISTRACIÓN PÚBLICA Y DEFENSA; SEGURIDAD SOCIAL OBLIGATORIA</b>	<b>0,0</b>	<b>8,4</b>	<b>6,4</b>	<b>4,5</b>	<b>Sección O</b>
84	Administración Pública y defensa; Seguridad Social obligatoria	0,0	8,4	6,4	4,5	84
<b>Sección P</b>	<b>EDUCACIÓN</b>	<b>0,0</b>	<b>0,0</b>	<b>3,3</b>	<b>1,9</b>	<b>Sección P</b>
85	Educación	0,0	0,0	3,3	1,9	85
<b>Sección Q</b>	<b>ACTIVIDADES SANITARIAS Y DE SERVICIOS SOCIALES</b>	<b>14,8</b>	<b>5,6</b>	<b>4,7</b>	<b>8,3</b>	<b>Sección Q</b>
86	Actividades sanitarias	17,1	7,6	1,6	7,7	86
87	Asistencia en establecimientos residenciales	14,6	0,0	19,9	16,1	87
88	Actividades de servicios sociales sin alojamiento	0,0	0,0	0,0	0,0	88
<b>Sección R</b>	<b>ACTIVIDADES ARTÍSTICAS, RECREATIVAS Y DE ENTRETENIMIENTO</b>	<b>0,0</b>	<b>0,0</b>	<b>5,4</b>	<b>2,9</b>	<b>Sección R</b>
90	Actividades de creación, artísticas y espectáculos	0,0	0,0	0,0	0,0	90
91	Actividades de bibliotecas, archivos, museos y otras actividades culturales	0,0	0,0	0,0	0,0	91
92	Actividades de juegos de azar y apuestas	0,0	0,0	0,0	0,0	92
93	Actividades deportivas, recreativas y de entretenimiento	0,0	0,0	8,5	4,4	93
<b>Sección S</b>	<b>OTROS SERVICIOS</b>	<b>5,1</b>	<b>0,0</b>	<b>3,7</b>	<b>3,8</b>	<b>Sección S</b>
94	Actividades asociativas	0,0	0,0	0,0	0,0	94
95	Reparación de ordenadores, efectos personales y artículos de uso doméstico	0,0	0,0	0,0	0,0	95
96	Otros servicios personales	7,3	0,0	5,6	5,6	96
<b>Sección T</b>	<b>ACTIVIDADES DE LOS HOGARES COMO EMPLEADORES Y COMO PRODUCTORES DE BIENES Y SERVICIOS PARA USO PROPIO</b>	<b>0,0</b>	<b>0,0</b>	<b>10,4</b>	<b>5,9</b>	<b>Sección T</b>
97	Actividades de los hogares como empleadores de personal doméstico	0,0	0,0	10,4	5,9	97
98	Actividades de los hogares como productores de bienes y servicios para uso propio	0,0	0,0	0,0	0,0	98
<b>Sección U</b>	<b>ACTIVIDADES DE ORGANIZACIONES Y ORGANISMOS EXTRATERRITORIALES</b>	<b>0,0</b>	<b>0,0</b>	<b>0,0</b>	<b>0,0</b>	<b>Sección U</b>
99	Actividades de organizaciones y organismos extraterritoriales	0,0	0,0	0,0	0,0	99
	<b>OTROS SIN CLASIFICAR</b>	<b>0,0</b>	<b>0,0</b>	<b>0,0</b>	<b>0,0</b>	
	<b>TOTAL</b>	<b>6,0</b>	<b>6,3</b>	<b>6,0</b>	<b>6,0</b>	

**ÍNDICE DE INCIDENCIA DE LOS ACCIDENTES MORTALES IN ITINERE POR SECCIONES, EN LA COMUNITAT VALENCIANA Y SUS PROVINCIAS**

Datos contabilizados según fecha de baja médica, correspondientes al periodo Interanual: marzo 2021 - febrero 2022

Cuadro 15

SECCIONES CNAE-2009		INCIDE DE INCIDENCIA DE LOS ACCIDENTES MORTALES IN ITINERE				CNAE-2009
		Provincia de Alicante	Provincia de Castellón	Provincia de Valencia	Comunitat Valenciana	
		Total	Total	Total	Total	
Sección A	AGRICULTURA, GANADERÍA, SILVICULTURA Y PESCA	0,00	0,00	3,70	1,85	Sección A
Sección B	INDUSTRIAS EXTRACTIVAS	0,00	0,00	0,00	0,00	Sección B
Sección C	INDUSTRIA MANUFACTURERA	0,00	0,00	0,00	0,00	Sección C
Sección D	SUMINISTRO DE ENERGIA ELECTRICA, GAS, VAPOR Y AIRE ACONDICIONADO	0,00	0,00	0,00	0,00	Sección D
Sección E	SUMINISTRO DE AGUA, ACTIVIDADES DE SANEAMIENTO, GESTIÓN DE RESIDUOS Y DESCONTAMINACIÓN	0,00	0,00	0,00	0,00	Sección E
Sección F	CONSTRUCCIÓN	0,00	0,00	1,50	0,74	Sección F
Sección G	COMERCIO AL POR MAYOR Y AL POR MENOR; REPARACIÓN DE VEHÍCULOS DE MOTOR Y MOTOCICLETAS	0,00	0,00	0,50	0,27	Sección G
Sección H	TRANSPORTE Y ALMACENAMIENTO	0,00	0,00	0,00	0,00	Sección H
Sección I	HOSTELERÍA	0,00	0,00	0,00	0,00	Sección I
Sección J	INFORMACIÓN Y COMUNICACIONES	0,00	0,00	0,00	0,00	Sección J
Sección K	ACTIVIDADES FINANCIERAS Y DE SEGUROS	0,00	0,00	0,00	0,00	Sección K
Sección L	ACTIVIDADES INMOBILIARIAS	0,00	0,00	0,00	0,00	Sección L
Sección M	ACTIVIDADES PROFESIONALES, CIENTÍFICAS Y TÉCNICAS	0,00	0,00	0,00	0,00	Sección M
Sección N	ACTIVIDADES ADMINISTRATIVAS Y SERVICIOS AUXILIARES	0,00	0,00	2,55	1,48	Sección N
Sección O	ADMINISTRACIÓN PÚBLICA Y DEFENSA; SEGURIDAD SOCIAL OBLIGATORIA	0,00	0,00	0,00	0,00	Sección O
Sección P	EDUCACIÓN	0,00	0,00	0,00	0,00	Sección P
Sección Q	ACTIVIDADES SANITARIAS Y DE SERVICIOS SOCIALES	1,86	0,00	0,00	0,64	Sección Q
Sección R	ACTIVIDADES ARTÍSTICAS, RECREATIVAS Y DE ENTRETENIMIENTO	0,00	0,00	0,00	0,00	Sección R
Sección S	OTROS SERVICIOS	0,00	0,00	0,00	0,00	Sección S
Sección T	ACTIVIDADES DE LOS HOGARES COMO EMPLEADORES Y COMO PRODUCTORES DE BIENES Y SERVICIOS PARA USO PROPIO	0,00	0,00	0,00	0,00	Sección T
Sección U	ACTIVIDADES DE ORGANIZACIONES Y ORGANISMOS EXTRATERRITORIALES	0,00	0,00	0,00	0,00	Sección U
	OTROS SIN CLASIFICAR	0,00	0,00	0,00	0,00	
<b>TOTAL</b>		<b>0,15</b>	<b>0,00</b>	<b>0,59</b>	<b>0,37</b>	

**INDICE DE INCIDENCIA DE LOS ACCIDENTES MORTALES IN ITINERE POR SECCIONES Y DIVISIONES, EN LA COMUNITAT VALENCIANA Y SUS PROVINCIAS**

Datos contabilizados según fecha de baja médica, correspondientes al periodo Interanual: marzo 2021 - febrero 2022

Cuadro 16

SECCIONES Y DIVISIONES CNAE-2009		INDICE DE INCIDENCIA DE LOS ACCIDENTES MORTALES IN ITINERE				CNAE-2009
		Provincia de Alicante	Provincia de Castellón	Provincia de Valencia	Comunitat Valenciana	
		Total	Total	Total	Total	
<b>Sección A</b>	<b>AGRICULTURA, GANADERÍA, SILVICULTURA Y PESCA</b>	<b>0,00</b>	<b>0,00</b>	<b>3,70</b>	<b>1,85</b>	<b>Sección A</b>
01	Agricultura, ganadería, caza y servicios relacionados con las mismas	0,00	0,00	3,99	2,03	01
02	Silvicultura y explotación forestal	0,00	0,00	0,00	0,00	02
03	Pesca y acuicultura	0,00	0,00	0,00	0,00	03
<b>Sección B</b>	<b>INDUSTRIAS EXTRACTIVAS</b>	<b>0,00</b>	<b>0,00</b>	<b>0,00</b>	<b>0,00</b>	<b>Sección B</b>
05	Extracción de antracita, hulla y lignito	0,00	0,00	0,00	0,00	05
06	Extracción de crudo de petróleo y gas natural	0,00	0,00	0,00	0,00	06
07	Extracción de minerales metálicos	0,00	0,00	0,00	0,00	07
08	Otras industrias extractivas	0,00	0,00	0,00	0,00	08
09	Actividades de apoyo a las industrias extractivas	0,00	0,00	0,00	0,00	09
<b>Sección C</b>	<b>INDUSTRIA MANUFACTURERA</b>	<b>0,00</b>	<b>0,00</b>	<b>0,00</b>	<b>0,00</b>	<b>Sección C</b>
10	Industria de la alimentación	0,00	0,00	0,00	0,00	10
11	Fabricación de bebidas	0,00	0,00	0,00	0,00	11
12	Industria del tabaco	0,00	0,00	0,00	0,00	12
13	Industria textil	0,00	0,00	0,00	0,00	13
14	Confección de prendas de vestir	0,00	0,00	0,00	0,00	14
15	Industria del cuero y del calzado	0,00	0,00	0,00	0,00	15
16	Industria de la madera y del corcho, excepto muebles; cestería y espartería	0,00	0,00	0,00	0,00	16
17	Industria del papel	0,00	0,00	0,00	0,00	17
18	Artes gráficas y reproducción de soportes grabados	0,00	0,00	0,00	0,00	18
19	Coquerías y refino de petróleo	0,00	0,00	0,00	0,00	19
20	Industria química	0,00	0,00	0,00	0,00	20
21	Fabricación de productos farmacéuticos	0,00	0,00	0,00	0,00	21
22	Fabricación de productos de caucho y plásticos	0,00	0,00	0,00	0,00	22
23	Fabricación de otros productos minerales no metálicos	0,00	0,00	0,00	0,00	23
24	Metalurgia; fabricación de productos de hierro, acero y ferroaleaciones	0,00	0,00	0,00	0,00	24
25	Fabricación de productos metálicos, excepto maquinaria y equipo	0,00	0,00	0,00	0,00	25
26	Fabricación de productos informáticos, electrónicos y ópticos	0,00	0,00	0,00	0,00	26
27	Fabricación de material y equipo eléctrico	0,00	0,00	0,00	0,00	27
28	Fabricación de maquinaria y equipo n.c.o.p.	0,00	0,00	0,00	0,00	28
29	Fabricación de vehículos de motor, remolques y semirremolques	0,00	0,00	0,00	0,00	29
30	Fabricación de otro material de transporte	0,00	0,00	0,00	0,00	30
31	Fabricación de muebles	0,00	0,00	0,00	0,00	31
32	Otras industrias manufactureras	0,00	0,00	0,00	0,00	32
33	Reparación e instalación de maquinaria y equipo	0,00	0,00	0,00	0,00	33
<b>Sección D</b>	<b>SUMINISTRO DE ENERGIA ELECTRICA, GAS, VAPOR Y AIRE ACONDICIONADO</b>	<b>0,00</b>	<b>0,00</b>	<b>0,00</b>	<b>0,00</b>	<b>Sección D</b>
35	Suministro de energía eléctrica, gas, vapor y aire acondicionado	0,00	0,00	0,00	0,00	35
<b>Sección F</b>	<b>CONSTRUCCIÓN</b>	<b>0,00</b>	<b>0,00</b>	<b>1,50</b>	<b>0,74</b>	<b>Sección F</b>
41	Construcción de edificios	0,00	0,00	0,00	0,00	41
42	Ingeniería civil	0,00	0,00	0,00	0,00	42
43	Actividades de construcción especializada	0,00	0,00	2,48	1,26	43
<b>Sección G</b>	<b>COMERCIO AL POR MAYOR Y AL POR MENOR; REPARACIÓN DE VEHÍCULOS DE MOTOR Y MOTOCICLETAS</b>	<b>0,00</b>	<b>0,00</b>	<b>0,50</b>	<b>0,27</b>	<b>Sección G</b>
45	Venta y reparación de vehículos de motor y motocicletas	0,00	0,00	0,00	0,00	45
46	Comercio al por mayor e intermediarios del comercio, excepto de vehículos de motor y motocicletas	0,00	0,00	1,36	0,76	46
47	Comercio al por menor, excepto de vehículos de motor y motocicletas	0,00	0,00	0,00	0,00	47
<b>Sección H</b>	<b>TRANSPORTE Y ALMACENAMIENTO</b>	<b>0,00</b>	<b>0,00</b>	<b>0,00</b>	<b>0,00</b>	<b>Sección H</b>
49	Transporte terrestre y por tubería	0,00	0,00	0,00	0,00	49
50	Transporte marítimo y por vías navegables interiores	0,00	0,00	0,00	0,00	50
51	Transporte aéreo	0,00	0,00	0,00	0,00	51
52	Almacenamiento y actividades anexas al transporte	0,00	0,00	0,00	0,00	52
53	Actividades postales y de correos	0,00	0,00	0,00	0,00	53
<b>Sección I</b>	<b>HOSTELERÍA</b>	<b>0,00</b>	<b>0,00</b>	<b>0,00</b>	<b>0,00</b>	<b>Sección I</b>
55	Servicios de alojamiento	0,00	0,00	0,00	0,00	55
56	Servicios de comidas y bebidas	0,00	0,00	0,00	0,00	56

CNAE-2009	ACCIDENTES MORTALES - SECCIONES Y DIVISIONES	Provincia de Alicante	Provincia de Castellón	Provincia de Valencia	Comunitat Valenciana	CNAE-2009 Cuadro 10
		Total	Total	Total	Total	
<b>Sección J</b>	<b>INFORMACIÓN Y COMUNICACIONES</b>	<b>0,00</b>	<b>0,00</b>	<b>0,00</b>	<b>0,00</b>	<b>Sección J</b>
58	Edición	0,00	0,00	0,00	0,00	58
59	Actividades cinematográficas, de vídeo y de televisión, grabación de sonido y edición musical	0,00	0,00	0,00	0,00	59
60	Actividades de programación y emisión de radio y televisión	0,00	0,00	0,00	0,00	60
61	Telecomunicaciones	0,00	0,00	0,00	0,00	61
62	Programación, consultoría y otras actividades relacionadas con la informática	0,00	0,00	0,00	0,00	62
63	Servicios de información	0,00	0,00	0,00	0,00	63
<b>Sección K</b>	<b>ACTIVIDADES FINANCIERAS Y DE SEGUROS</b>	<b>0,00</b>	<b>0,00</b>	<b>0,00</b>	<b>0,00</b>	<b>Sección K</b>
64	Servicios financieros, excepto seguros y fondos de pensiones	0,00	0,00	0,00	0,00	64
65	Seguros, reaseguros y fondos de pensiones, excepto Seguridad Social obligatoria	0,00	0,00	0,00	0,00	65
66	Actividades auxiliares a los servicios financieros y a los seguros	0,00	0,00	0,00	0,00	66
<b>Sección L</b>	<b>ACTIVIDADES INMOBILIARIAS</b>	<b>0,00</b>	<b>0,00</b>	<b>0,00</b>	<b>0,00</b>	<b>Sección L</b>
68	Actividades inmobiliarias	0,00	0,00	0,00	0,00	68
<b>Sección M</b>	<b>ACTIVIDADES PROFESIONALES, CIENTÍFICAS Y TÉCNICAS</b>	<b>0,00</b>	<b>0,00</b>	<b>0,00</b>	<b>0,00</b>	<b>Sección M</b>
69	Actividades jurídicas y de contabilidad	0,00	0,00	0,00	0,00	69
70	Actividades de las sedes centrales; actividades de consultoría de gestión empresarial	0,00	0,00	0,00	0,00	70
71	Servicios técnicos de arquitectura e ingeniería; ensayos y análisis técnicos	0,00	0,00	0,00	0,00	71
72	Investigación y desarrollo	0,00	0,00	0,00	0,00	72
73	Publicidad y estudios de mercado	0,00	0,00	0,00	0,00	73
74	Otras actividades profesionales, científicas y técnicas	0,00	0,00	0,00	0,00	74
75	Actividades veterinarias	0,00	0,00	0,00	0,00	75
<b>Sección N</b>	<b>ACTIVIDADES ADMINISTRATIVAS Y SERVICIOS AUXILIARES</b>	<b>0,00</b>	<b>0,00</b>	<b>2,55</b>	<b>1,48</b>	<b>Sección N</b>
77	Actividades de alquiler	0,00	0,00	0,00	0,00	77
78	Actividades relacionadas con el empleo	0,00	0,00	0,00	0,00	78
79	Actividades de agencias de viajes, operadores turísticos, servicios de reservas y otros relacionados	0,00	0,00	0,00	0,00	79
80	Actividades de seguridad e investigación	0,00	0,00	0,00	0,00	80
81	Servicios a edificios y actividades de jardinería	0,00	0,00	3,17	1,65	81
82	Actividades administrativas de oficina y otras actividades auxiliares a las empresas	0,00	0,00	5,83	3,97	82
<b>Sección O</b>	<b>ADMINISTRACIÓN PÚBLICA Y DEFENSA; SEGURIDAD SOCIAL OBLIGATORIA</b>	<b>0,00</b>	<b>0,00</b>	<b>0,00</b>	<b>0,00</b>	<b>Sección O</b>
84	Administración Pública y defensa; Seguridad Social obligatoria	0,00	0,00	0,00	0,00	84
<b>Sección P</b>	<b>EDUCACIÓN</b>	<b>0,00</b>	<b>0,00</b>	<b>0,00</b>	<b>0,00</b>	<b>Sección P</b>
85	Educación	0,00	0,00	0,00	0,00	85
<b>Sección Q</b>	<b>ACTIVIDADES SANITARIAS Y DE SERVICIOS SOCIALES</b>	<b>1,86</b>	<b>0,00</b>	<b>0,00</b>	<b>0,64</b>	<b>Sección Q</b>
86	Actividades sanitarias	2,44	0,00	0,00	0,85	86
87	Asistencia en establecimientos residenciales	0,00	0,00	0,00	0,00	87
88	Actividades de servicios sociales sin alojamiento	0,00	0,00	0,00	0,00	88
<b>Sección R</b>	<b>ACTIVIDADES ARTÍSTICAS, RECREATIVAS Y DE ENTRETENIMIENTO</b>	<b>0,00</b>	<b>0,00</b>	<b>0,00</b>	<b>0,00</b>	<b>Sección R</b>
90	Actividades de creación, artísticas y espectáculos	0,00	0,00	0,00	0,00	90
91	Actividades de bibliotecas, archivos, museos y otras actividades culturales	0,00	0,00	0,00	0,00	91
92	Actividades de juegos de azar y apuestas	0,00	0,00	0,00	0,00	92
93	Actividades deportivas, recreativas y de entretenimiento	0,00	0,00	0,00	0,00	93
<b>Sección S</b>	<b>OTROS SERVICIOS</b>	<b>0,00</b>	<b>0,00</b>	<b>0,00</b>	<b>0,00</b>	<b>Sección S</b>
94	Actividades asociativas	0,00	0,00	0,00	0,00	94
95	Reparación de ordenadores, efectos personales y artículos de uso doméstico	0,00	0,00	0,00	0,00	95
96	Otros servicios personales	0,00	0,00	0,00	0,00	96
<b>Sección T</b>	<b>ACTIVIDADES DE LOS HOGARES COMO EMPLEADORES Y COMO PRODUCTORES DE BIENES Y SERVICIOS PARA USO PROPIO</b>	<b>0,00</b>	<b>0,00</b>	<b>0,00</b>	<b>0,00</b>	<b>Sección T</b>
97	Actividades de los hogares como empleadores de personal doméstico	0,00	0,00	0,00	0,00	97
98	Actividades de los hogares como productores de bienes y servicios para uso propio	0,00	0,00	0,00	0,00	98
<b>Sección U</b>	<b>ACTIVIDADES DE ORGANIZACIONES Y ORGANISMOS EXTRATERRITORIALES</b>	<b>0,00</b>	<b>0,00</b>	<b>0,00</b>	<b>0,00</b>	<b>Sección U</b>
99	Actividades de organizaciones y organismos extraterritoriales	0,00	0,00	0,00	0,00	99
	<b>OTROS SIN CLASIFICAR</b>	<b>0,00</b>	<b>0,00</b>	<b>0,00</b>	<b>0,00</b>	
<b>TOTAL</b>		<b>0,15</b>	<b>0,00</b>	<b>0,59</b>	<b>0,37</b>	

# INVASSAT

*Institut Valencià de Seguretat i Salut en el Treball*

[www.invassat.gva.es](http://www.invassat.gva.es)

[secretaria.invassat@gva.es](mailto:secretaria.invassat@gva.es)



**GENERALITAT  
VALENCIANA**

Conselleria d'Economia  
Sostenible, Sectors Productius,  
Comerç i Treball