

INFORME DE SEGUIMIENTO DE LA PRESENCIA DEL INVASSAT EN LA WEB Y EN LAS REDES SOCIALES

NOVIEMBRE 2021

SERVEI D'ASSISTENCIA I PROMOCIO
CENTRE DE DOCUMENTACIO



GENERALITAT
VALENCIANA

INVASSAT
Institut Valencià de
Seguretat i Salut en el Treball

Contenido

1. Síntesis de impacto 10.2021	3
2. Presencia en la Web.....	5
Invassat.gva.es	5
Sitio prevencio.gva.es	7
Datos acumulados portal INVASSAT.....	8
Comparativa con otros organismos autónomos de la Generalitat	10
3. Presencia en las redes sociales	12
Facebook	12
Twitter	15
Linkedin	16
Datos acumulados INVASSAT en redes sociales.....	17
Comparativa con otros organismos: personas seguidoras en redes sociales.....	18

1. SÍNTESIS DE IMPACTO 10.2021

		NOV21	OCT21	NOV20	INTERANUAL	
ESPACIO WEB INVASSAT [invassat.gva.es + prevencio.gva.es]	¿Cuántas PERSONAS han accedido a nuestro espacio web?	18.145	-3%	-35%	246.572	-33%
	¿Cuántas PÁGINAS han sido vistas?	56.698	-4%	-32%	849.346	-27%
	¿Cuántas SESIONES se han abierto en nuestro espacio web?	22.867	-4%	-35%	334.518	-31%
	¿Cuáles son las SECCIONES más visitadas?	1. Convenios colectivos 2. Información áreas: ¿Qué es la Prevención de Riesgos Laborales? 3. Campus INVASSAT 4. Biblioteca digital PRL 5. Boletín de actualidad en SST				
		NOV21	OCT21	NOV20	INTERANUAL	
REDES SOCIALES [LinkedIn + Facebook + Twitter]	¿Cuántas veces se han visto los MENSAJES publicados en nuestras redes sociales?	108.627	-17%	-17%	1.801.924	
	¿Cuántas PERSONAS nos siguen en las redes sociales?	11.714	+1% (+88)	+18%	+1.794	
	¿Cuántos mensajes hemos publicado?	300	+8%	+43%	3.592	
	¿Cuáles han sido las PUBLICACIONES más vistas en las redes?	Lkd	INSST: actualización de Guía para la evaluación y prevención en la utilización de equipos de trabajo			
	Fcb	Nueva señal de tráfico: Peligro, ángulo muerto. #SeguridadVialLaboral				
	Tw	Jornada técnica INSST: Agentes cancerígenos				

INVASSAT REDES + WEB

Noviembre 2021

CADA DÍA DE NOVIEMBRE...

605

PERSONAS

diferentes han accedido
a nuestro espacio web



1890

PÁGINAS

han sido vistas en
nuestro sitio web



3621

veces han sido vistos en
las redes sociales
nuestros

MENSAJES



11714

PERFILES

nos siguen en nuestras
cuentas de LinkedIn,
Facebook y Twitter



INVASSAT

Institut Valencià de Seguretat i Salut en el Treball

2. PRESENCIA EN LA WEB

INVASSAT.GVA.ES

DATOS INVASSAT.GVA.ES: 10.2021 / 11.2021			
	Octubre 2021	Noviembre 2021	Evolución
Usuaris y usuarios	16.120	15.234	-5,5% ●
Sesiones	20.728	19.484	-6,0% ●
Páginas vistas	52.958	49.402	-6,7% ●

DATOS INVASSAT.GVA.ES: 11.2020 / 11.2021			
	Noviembre 2020	Noviembre 2021	Evolución
Usuaris y usuarios	22.463	15.234	-32,2% ●
Sesiones	28.752	19.484	-32,2% ●
Páginas vistas	71.333	49.402	-30,7% ●














DATOS INVASSAT.GVA.ES: 12.2019-11.2020 / 12.2020-11.2021			
	12.2019 – 11.2020	12.2020 – 11.2021	Evolución
Usuaris y usuarios	252.983	206.113	-20,8% ●
Sesiones	325.153	274.191	-17,8% ●
Páginas vistas	887.025	731.327	-18,2% ●

1.	Invassat - INVASSAT - Institut Valencià de Seguretat i Salut en el Treball - Generalitat Valenciana	6,028 (12.20%)
2.	¿Qué es la Prevención de Riesgos Laborales? - Generalitat Valenciana	3,821 (7.73%)
3.	Listado de convenios - Generalitat Valenciana	3,516 (7.12%)
4.	Campus Virtual - Generalitat Valenciana	2,988 (6.05%)
5.	Convenios colectivos - Generalitat Valenciana	1,694 (3.43%)
6.	Biblioteca digital PRL - Generalitat Valenciana	1,507 (3.05%)
7.	Recull d'actualitat SST - Generalitat Valenciana	922 (1.87%)
8.	Principales obligaciones en Prevención de Riesgos Laborales - Generalitat Valenciana	904 (1.83%)
9.	Normativa básica PRL - Generalitat Valenciana	823 (1.67%)
10.	Què és la prevenció de riscos laborals? - Generalitat Valenciana	760 (1.54%)




1.	Invassat - INVASSAT - Institut Valencià de Seguretat i Salut en el Treball - Generalitat Valenciana	5,278 (9.97%)
2.	¿Qué es la Prevención de Riesgos Laborales? - Generalitat Valenciana	4,460 (8.42%)
3.	Campus Virtual - Generalitat Valenciana	3,461 (6.54%)
4.	Listado de convenios - Generalitat Valenciana	3,427 (6.47%)
5.	Convenios colectivos - Generalitat Valenciana	1,564 (2.95%)
6.	Biblioteca digital PRL - Generalitat Valenciana	1,512 (2.86%)
7.	202109 Entrega premios al conocimiento en PRL 2019-2020 - Invassat - Generalitat Valenciana	1,139 (2.15%)
8.	Principales obligaciones en Prevención de Riesgos Laborales - Generalitat Valenciana	903 (1.71%)
9.	Formación 2021 - Generalitat Valenciana	856 (1.62%)
10.	Què és la prevenció de riscos laborals? - Generalitat Valenciana	831 (1.57%)

Páginas más vistas en el portal 11.2021

Páginas más vistas en el portal 10.2021

Country	Users	% Users
1.  Spain	12,109	 79.15%
2.  Mexico	640	 4.18%
3.  Colombia	380	 2.48%
4.  Peru	346	 2.26%
5.  United States	236	 1.54%
6.  Ecuador	233	 1.52%
7.  Finland	128	 0.84%
8.  Netherlands	127	 0.83%
9.  Argentina	103	 0.67%
10.  Venezuela	98	 0.64%

País de residencia de las personas usuarias 11.2021

City	Users	% Users
1. (not set)	3,661	 23.38%
2. Valencia	2,092	 13.36%
3. Madrid	1,544	 9.86%
4. Barcelona	1,532	 9.78%
5. Alicante	444	 2.83%
6. Seville	224	 1.43%
7. Castellon de la Plana	204	 1.30%
8. Bogota	151	 0.96%
9. Zaragoza	142	 0.91%
10. Helsinki	128	 0.82%

Ciudad de residencia de las personas usuarias 11.2021

SITIO PREVENCIO.GVA.ES

DATOS SITIO PREVENCIO.GVA.ES: 10.2021 / 11.2021			
	Octubre 2021	Noviembre 2021	Evolución
Usuarías y usuarios	2.564	2.911	+13,5% ●
Sesiones	3.070	3.383	+10,2% ●
Páginas vistas	6.286	7.296	+16,1% ●

DATOS SITIO PREVENCIO.GVA.ES: 11.2020 / 11.2021			
	Noviembre 2020	Noviembre 2021	Evolución
Usuarías y usuarios	5.550	2.911	-47,6% ●
Sesiones	6.680	3.383	-49,4% ●
Páginas vistas	11.953	7.296	-39,0% ●

DATOS SITIO PREVENCIO.GVA.ES: 12.2019-11.2020 / 12.2020-11.2021			
	12.2019 – 11.2020	12.2020 – 11.2021	Evolución
Usuarías y usuarios	109.161	40.459	-62,9% ●
Sesiones	134.042	47.762	-64,4% ●
Páginas vistas	234.518	91.431	-61,0% ●

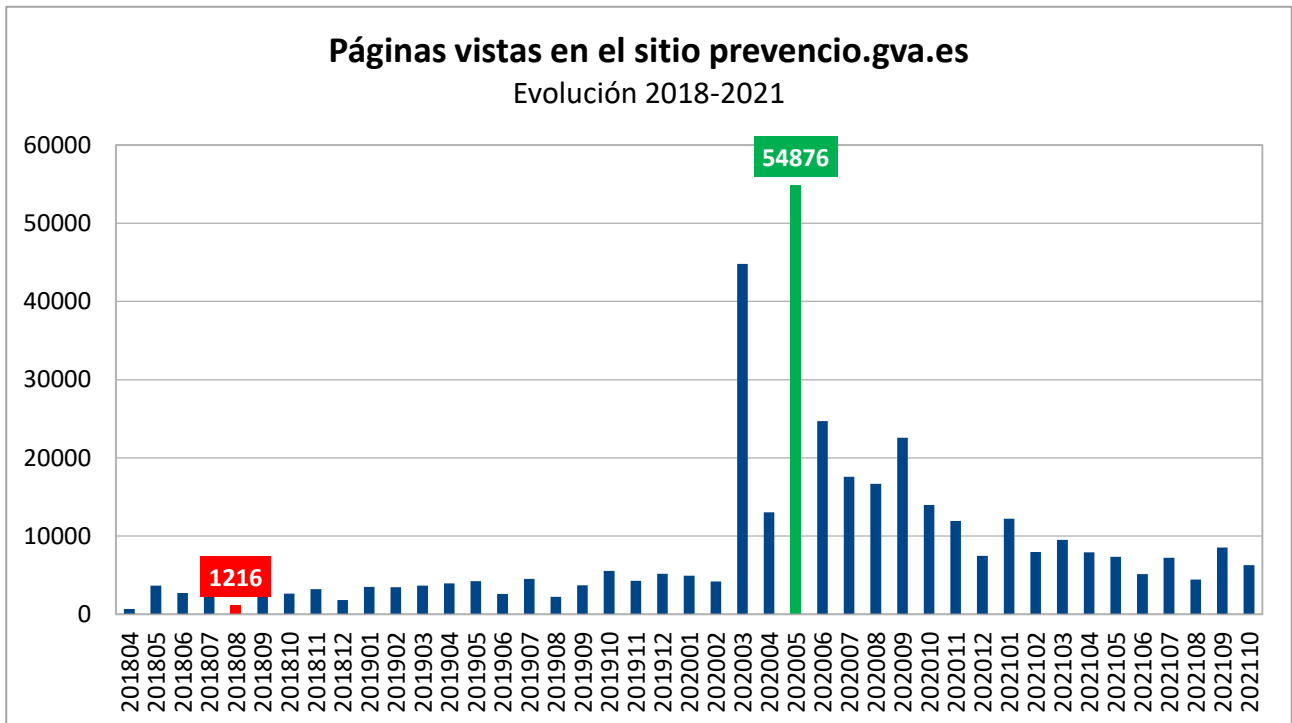
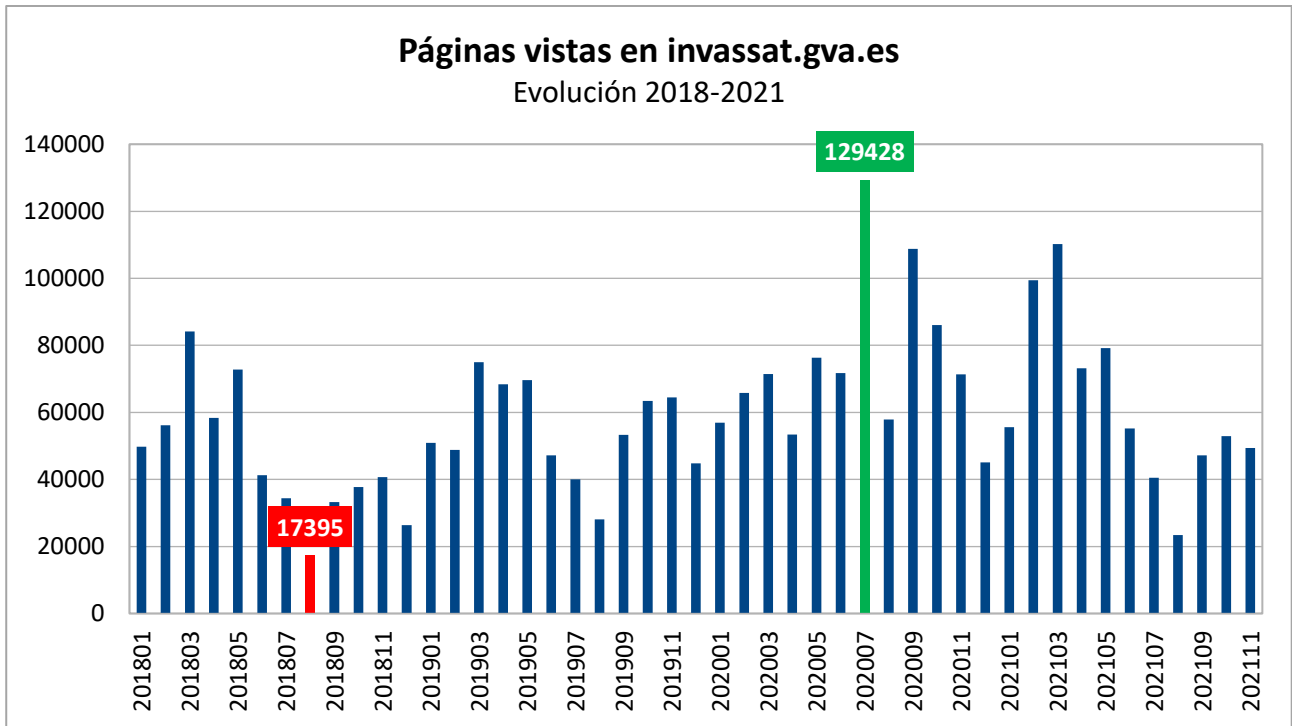
1. COVID-19 - Generalitat Valenciana	1,759 (24.11%)
2. Servei de Prevenció Propi - Generalitat Valenciana	1,034 (14.17%)
3. Servicio de Prevención propio - Generalitat Valenciana	614 (8.42%)
4. Protección a la maternidad - Generalitat Valenciana	488 (6.69%)
5. Gestión de la prevención - Generalitat Valenciana	195 (2.67%)
6. Protocolos y procedimientos de trabajo - Generalitat Valenciana	162 (2.22%)
7. Sectores - Generalitat Valenciana	154 (2.11%)
8. Plan de prevención - Generalitat Valenciana	137 (1.88%)
9. Gestió de la prevenció - Generalitat Valenciana	131 (1.80%)
10. Normativa PRL - Generalitat Valenciana	131 (1.80%)

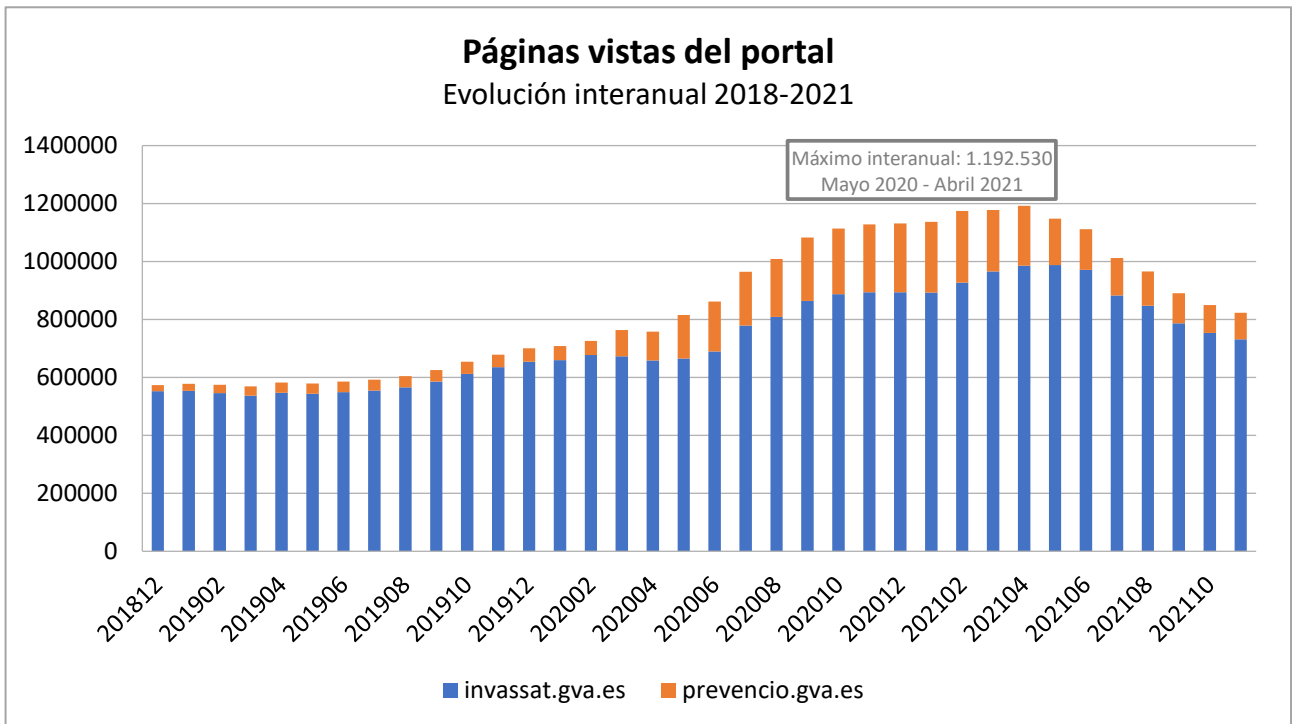
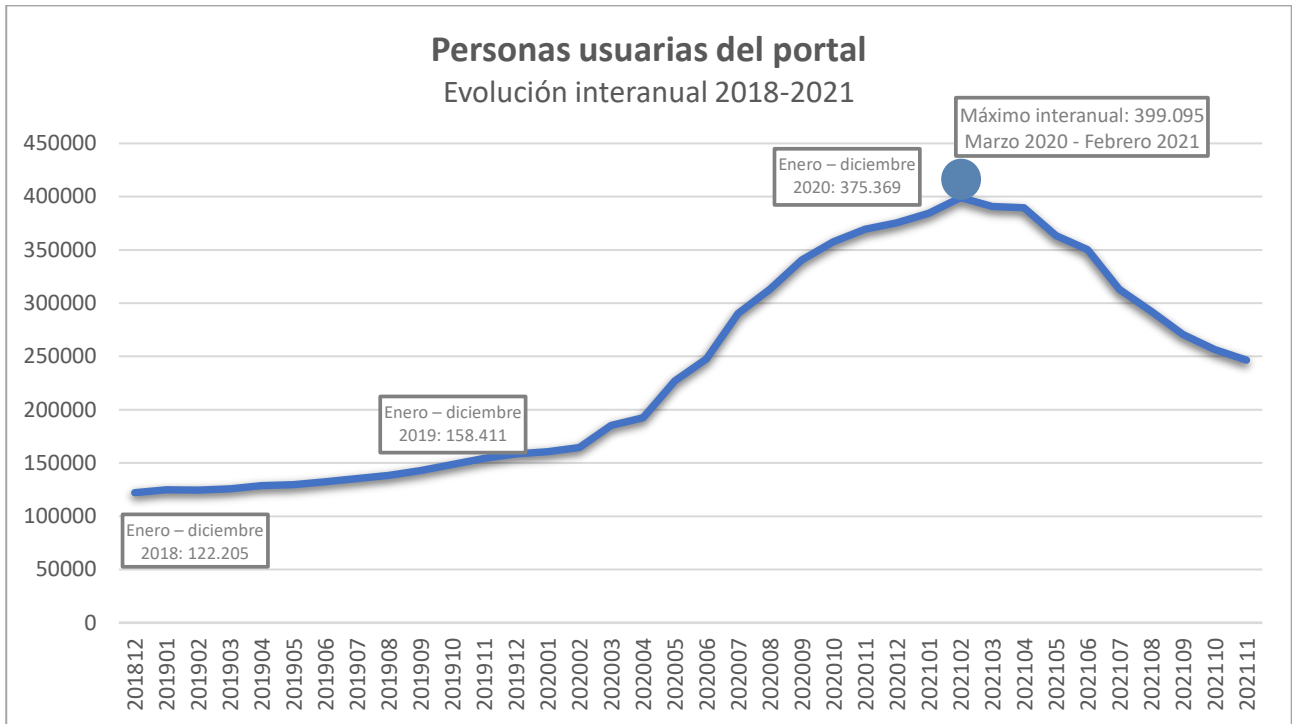
1. COVID-19 - Generalitat Valenciana	1,210 (19.25%)
2. Servei de Prevenció Propi - Generalitat Valenciana	969 (15.42%)
3. Servicio de Prevención propio - Generalitat Valenciana	626 (9.96%)
4. Protección a la maternidad - Generalitat Valenciana	527 (8.38%)
5. Plan de prevención - Generalitat Valenciana	160 (2.55%)
6. Gestión de la prevención - Generalitat Valenciana	147 (2.34%)
7. Protocolos y procedimientos de trabajo - Generalitat Valenciana	141 (2.24%)
8. Sectores - Generalitat Valenciana	130 (2.07%)
9. Instrucciones operativas de trabajo - Generalitat Valenciana	122 (1.94%)
10. Adaptaciones o cambios de puestos de trabajo - Generalitat Valenciana	118 (1.88%)

Páginas más vistas en el sitio 11.2021

Páginas más vistas en el sitio 10.2021

DATOS ACUMULADOS PORTAL INVASSAT





COMPARATIVA CON OTROS ORGANISMOS AUTÓNOMOS DE LA GENERALITAT

Páginas vistas en octubre de 2021:

ORGANISMO AUTÓNOMO		PÁGINAS VISTAS
1	Servei Valencià d'Ocupació i Formació (LABORA)	1.333.070
2	Agència Tributària Valenciana	536.518
3	Institut Valencià de la Joventud (IVAJ)	89.374
4	Institut Valencià de Seguretat i Salut en el Treball (INVASSAT)	49.402
5	Institut Cartogràfic Valencià	23.358
6	Institut Valencià d'Investigacions Agràries (IVIA)	22.855
7	Autoritat de Transport Metropolità de València	14.794
8	Institut Superior d'Ensenyances Artístiques	7.438
9	Agència Valenciana de Foment i Garantia Agrària	5.746

INVASSAT

RECULL

D'ACTUALITAT EN SST

NOVEMBRE 2021

SEGUIMENT MENSUAL

800 REFERÈNCIES RECOLLIDES EN TOTAL	21 edicions durant el mes de novembre
268 notícies de premsa	30 referències legals
42 referències a documents incorporats a la Biblioteca Digital de PRL	59 novetats de l'INSST, EU- OSHA i OIT
156 referències COVID-19	7 normes UNE

3. PRESENCIA EN LAS REDES SOCIALES

FACEBOOK

DATOS FACEBOOK: 10.2021 / 11.2021			
	Octubre 2021	Noviembre 2021	Evolución
Seguidores y seguidoras	4.202	4.213	+0,3% ●
Usuarios y usuarias	595	343	-42,3% ●
Alcance	10.442	5.375	-48,5% ●
Impresiones	37.451	25.597	-31,7% ●
Interacciones	824	1.381	+67,6% ●
Publicaciones	70	73	+4,3% ●
DATOS FACEBOOK: 11.2020 / 11.2021			
	Noviembre 2020	Noviembre 2021	Evolución
Seguidores y seguidoras	3.676	4.213	+14,6% ●
Usuarios y usuarias	734	343	-53,3% ●
Alcance	9.917	5.375	-45,8% ●
Impresiones	39.130	25.597	-34,6% ●
Interacciones	1.977	1.381	-30,2% ●
Publicaciones	65	73	+12,3% ●
DATOS FACEBOOK: 12.2019-11.2020 / 12.2020-10.2021			
	11.2019 – 10.2020	11.2020 – 11.2021	Evolución
Usuarios y usuarias	12.413	5.699	-55,1% ●
Alcance	110.185	111.027	+0,8% ●
Impresiones	542.239	444.954	-17,9% ●
Interacciones	45.025	19.770	-56,1% ●
700	694	976	+40,6% ●
<i>Usuario/a: número de personas únicas que interactuaron con la página (últ. 28 días)</i> <i>Alcance: número de personas únicas que han visto cada publicación (últ. 28 días)</i> <i>Impresiones: número total de visualizaciones de todas las publicaciones durante el período (últ. 28 días)</i>			

Publicación del mes en Facebook:

GVA Invassat
2 de noviembre · 🌐

En: Español ·

🚧 Nueva señal de tráfico para proteger a las personas vulnerables en zonas urbanas

⚠️ Peligro, ¡ángulo muerto! ⚠️

Porque en 2020, fallecieron en vías urbanas 153 peatones, 134 motoristas, 21 usuarios de bici y 7 usuarios de vehículo de movilidad personal, de los cuales un elevado porcentaje de accidentes con fallecidos y heridos graves se produjo entre usuarios vulnerables y vehículos comerciales y pesados.

Dirección General de Tráfico - España 🇪🇸 <https://cutt.ly/ZR1bg6Z>

#SeguridadVialLaboral



1016 Personas alcanzadas

38 Me gusta, comentarios y contenido compartido ⓘ

24 Me gusta	12 En la publicación	12 En el contenido compartido
1 Comentarios	0 En la publicación	1 En el contenido compartido
13 Veces compartido	13 En la publicación	0 En el contenido compartido

14 Clics en publicaciones

1 Visualizaciones de fotos	8 Clics en el enlace ⓘ	5 Otros clics ⓘ
--------------------------------------	----------------------------------	---------------------------

COMENTARIOS NEGATIVOS

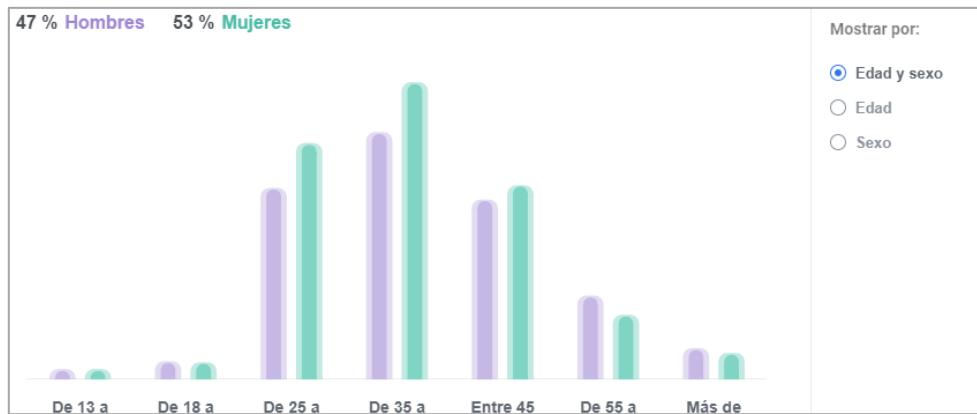
0 Ocultar publicación **0** Ocultar todas las publicaciones

0 Denunciar como spam **0** Ya no me gusta esta página

Puede haber un retraso en las estadísticas del informe con respecto a los datos de las publicaciones

Facebook: comparativa con otros organismos de SST (última semana de 11.2021):

Página	Total de Me gusta	De la semana pas	Publicaciones de	Interacción de esta semana
1  GVA Invassat	3,9K <div style="width: 100%; height: 10px; background-color: #808080;"></div>	▲ 100%	13	196 <div style="width: 100%; height: 10px; background-color: #800040;"></div>
2  Instituto Asturiano de Pr...	3,1K <div style="width: 100%; height: 10px; background-color: #808080;"></div>	▲ 100%	3	28 <div style="width: 100%; height: 10px; background-color: #800040;"></div>
3  Instituto de Seguridad y...	2,4K <div style="width: 100%; height: 10px; background-color: #808080;"></div>	▲ 100%	1	4 <div style="width: 100%; height: 10px; background-color: #800040;"></div>
4  Osalan	2,3K <div style="width: 100%; height: 10px; background-color: #808080;"></div>	▲ 100%	1	30 <div style="width: 100%; height: 10px; background-color: #800040;"></div>
5  ISSGA - Instituto de Seg...	1,2K <div style="width: 100%; height: 10px; background-color: #808080;"></div>	▲ 100%	0	0 <div style="width: 100%; height: 10px; background-color: #800040;"></div>
6  IRSST (Occupational He...	1K <div style="width: 100%; height: 10px; background-color: #808080;"></div>	▲ 100%	0	0 <div style="width: 100%; height: 10px; background-color: #800040;"></div>



Países



Ciudades

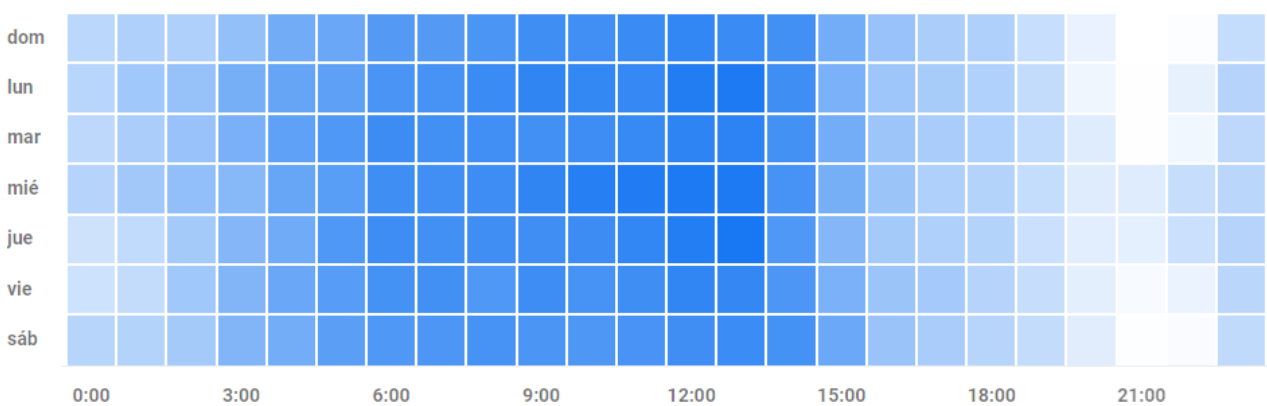


Cuándo están en Facebook tus seguidores



Las horas corresponden a la zona horaria del Pacífico. Es posible que algunos de estos datos se retrasen.

-



TWITTER

DATOS TWITTER: 10.2021 / 11.2021			
	Octubre 2021	Noviembre 2021	Evolución
Seguidores y seguidoras	2.321	2.369	+2,1% ●
Impresiones	46.366	34.383	-25,8% ●
Interacciones	1.940	1.424	-26,6% ●
Publicaciones	137	151	+10,2% ●
DATOS TWITTER: 11.2020 / 11.2021			
	Noviembre 2020	Noviembre 2021	Evolución
Seguidores y seguidoras	1.950	2.369	+21,1% ●
Impresiones	46.327	34.383	-25,8% ●
Interacciones	2.680	1.424	-46,9% ●
Publicaciones	79	151	+91,1% ●
DATOS TWITTER: 12.2019-11.2020 / 12.2020-11.2021			
	12.2019 – 11.2020	12.2020 – 11.2021	Evolución
Impresiones	392.607	635.993	+62,0% ●
Interacciones	18.030	21.005	+16,5% ●
Publicaciones	765	1.635	+113,7% ●

Impresiones: número total de visualizaciones de todas las publicaciones durante el período
Interacciones: cantidad de veces que los usuarios han interactuado, por ejemplo, clicando un enlace o viendo una imagen.
Tasa de interacción: relación entre las impresiones y las interacciones

Publicación del mes en Twitter:

Tweet principal tuvo 1.100 impresiones

JORNADA TÉCNICA del
 @INSST_MITES_GOB: Agentes cancerígenos: trabajando para frenar el cáncer laboral

Retransmisión a través del canal Youtube del INSST

11 de noviembre
 10-11:35h

cutt.ly/5TrggJo

#SST #PRL #CáncerLaboral
 #AgentesCancerígenos
pic.twitter.com/pDZuEKZtbX

Tweet con contenido multimedia principal tuvo 928 impresiones

El @INSST_MITES_GOB ha publicado:

Buenas prácticas preventivas en el servicio doméstico, dirigidas a la persona titular del hogar y del servicio doméstico

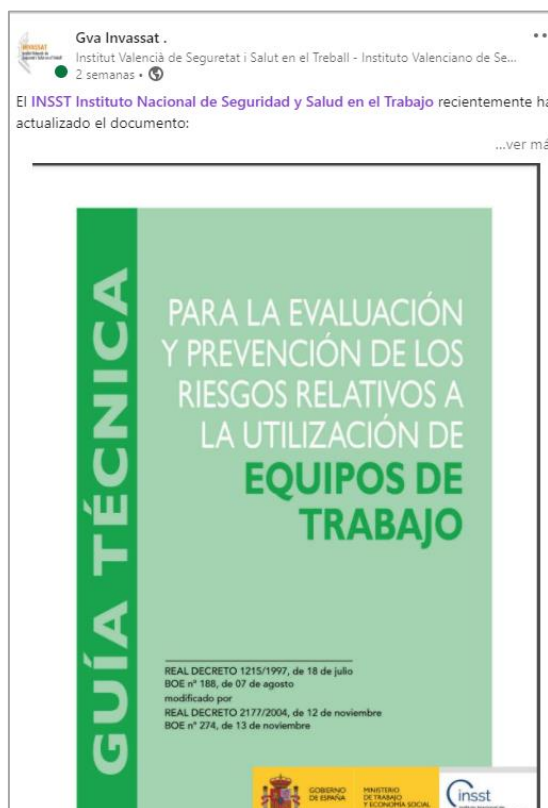
cutt.ly/wTTBPWo

#PRL #TrabajosDomesticos
pic.twitter.com/N72ar8Rp10

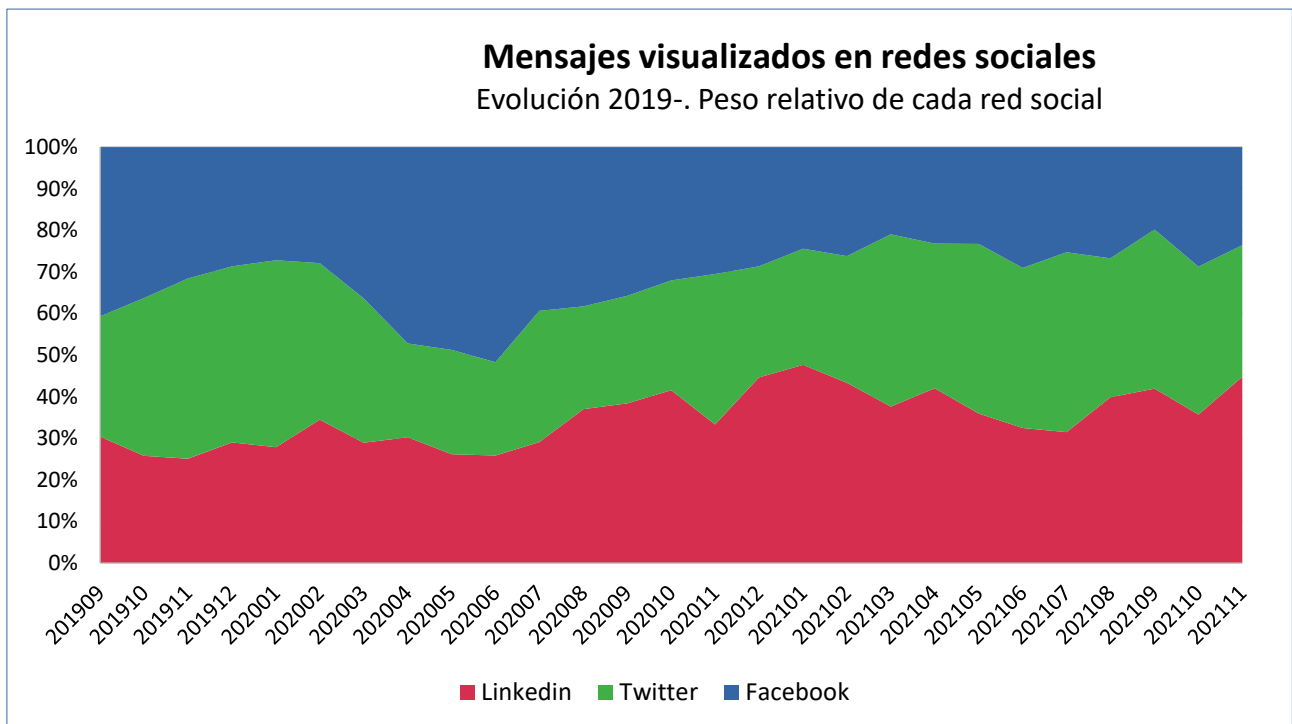
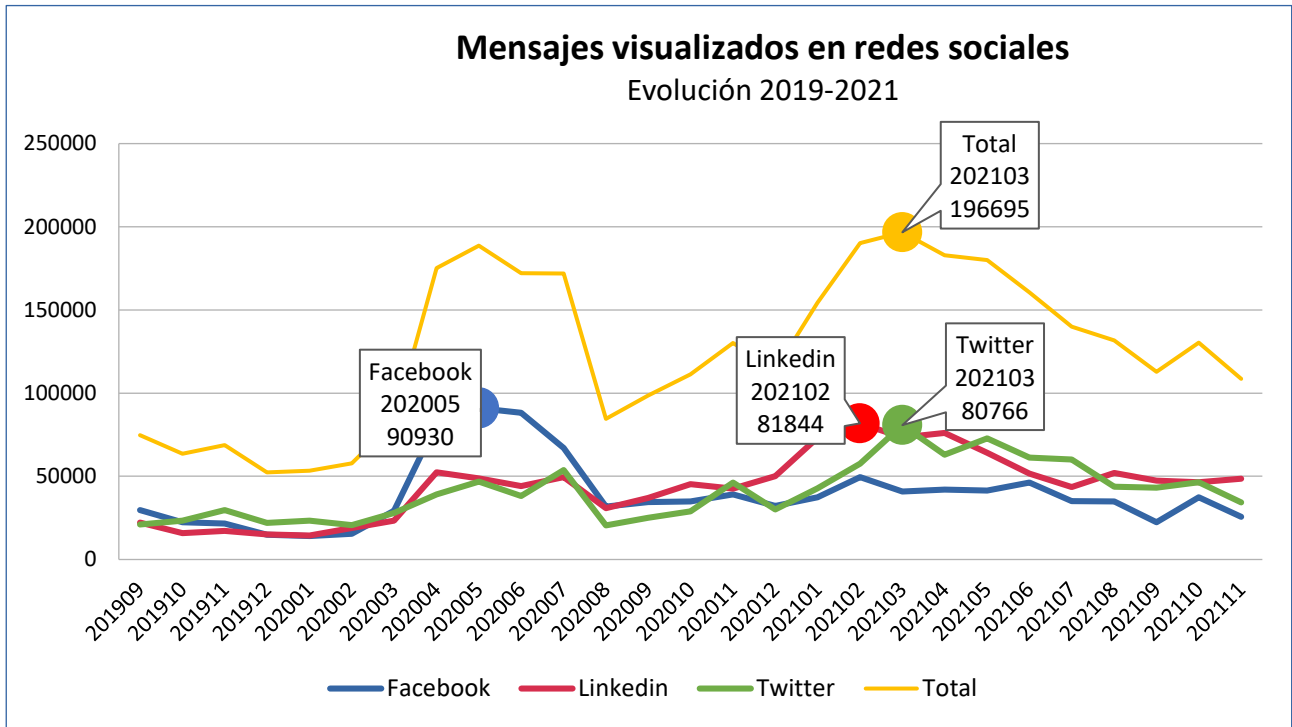
LINKEDIN

DATOS LINKEDIN: 10.2021 / 11.2021			
	Octubre 2021	Noviembre 2021	Evolución
Seguidores	5.103	5.132	+0,6% ●
Publicaciones	70	76	+8,6% ●
Visualizaciones	46.507	48.647	+4,6% ●
DATOS LINKEDIN: 11.2020 / 11.2021			
	Noviembre 2020	Noviembre 2021	Evolución
Seguidores	4.324	5.132	+18,7% ●
Publicaciones	66	76	+15,2% ●
Visualizaciones	42.622	48.647	+14,1% ●
DATOS LINKEDIN: 12.2019-11.2020 / 12.2020-11.2021			
	12.2019 – 11.2020	12.2020 – 11.2021	Evolución
Publicaciones	629	981	+56,0% ●
Visualizaciones	422.422	708.383	+67,7% ●

Publicación del mes en LinkedIn:



DATOS ACUMULADOS INVASSAT EN REDES SOCIALES



COMPARATIVA CON OTROS ORGANISMOS: PERSONAS SEGUIDORAS EN REDES SOCIALES

Noviembre de 2021	Linkedin	Twitter	Facebook	YouTube	Todos
Instituto Nacional de Seguridad y Salud en el Trabajo (INSST)	3891	22966	0	5490	32347
País Vasco: Instituto Vasco de Seguridad y Salud Laborales (OSALAN)	973	8100	2576	997	12646
INVASSAT	5132	2321	4213	0	11666
Andalucía: Instituto Andaluz de Prevención de Riesgos Laborales (IAPRL)	2044	5392	0	329	7765
Asturias: Instituto Asturiano de Prevención de Riesgos Laborales (IAPRL)	839	2814	3071	106	6830
Galicia: Instituto de Seguridade e Saúde Laboral de Galicia (ISSGA)	0	3312	1273	0	4585
Aragón: Instituto Aragonés de Seguridad Laboral (ISSLA)	0	3272	0	850	4122
Murcia: Instituto de Seguridad y Salud Laboral de la Región de Murcia (ISSL)	0	842	2460	0	3302
Cataluña: Institut Català de Seguretat i Salut Laboral (ICSSL)	0	2281	0	0	2281
Canarias: Instituto Canario de Seguridad Laboral (ICASEL)	0	1001	0	80	1081
Cantabria: Instituto Cántabro de Seguridad y Salud en el Trabajo (ICASST)	0	940	0	0	940
Illes Balears: D.G. General de Trabajo y Salud Laboral del Govern Balear	0	0	0	0	0
Castilla y León: D.G. de Trabajo y Prevención de Riesgos Laborales de la Junta de Castilla y León	0	0	0	0	0
Castilla-La Mancha: DG de Relaciones Laborales y Seguridad y Salud Laboral de la JC de Castilla-La Mancha	0	0	0	0	0
Extremadura: Servicio de Seguridad y Salud en el Trabajo	0	0	0	0	0
Madrid: Instituto Regional de Seguridad y Salud en el Trabajo (IRSST)	0	0	0	0	0
Navarra: Instituto Navarro de Salud Laboral (INSL)	0	0	0	0	0
La Rioja: Instituto Riojano de Salud Laboral (IRSAL)	0	0	0	0	0