

INFORME DE SEGUIMIENTO DE LA PRESENCIA DEL INVASSAT EN LA WEB Y EN LAS REDES SOCIALES

OCTUBRE 2021

SERVEI D'ASSISTENCIA I PROMOCIO
CENTRE DE DOCUMENTACIO



GENERALITAT
VALENCIANA

INVASSAT
Institut Valencià de
Seguretat i Salut en el Treball

Contenido

1. Síntesis de impacto 10.2021	3
2. Presencia en la Web.....	5
Invassat.gva.es	5
Sitio prevencio.gva.es	7
Datos acumulados portal INVASSAT.....	8
Comparativa con otros organismos autónomos de la Generalitat	10
3. Presencia en las redes sociales	12
Facebook	12
Twitter	15
Linkedin	16
Datos acumulados INVASSAT en redes sociales.....	17
Comparativa con otros organismos: personas seguidoras en redes sociales.....	18

1. SÍNTESIS DE IMPACTO 10.2021

		OCT21	SEP21	OCT20	INTERANUAL	
ESPACIO WEB INVASSAT [invassat.gva.es + prevencio.gva.es]	¿Cuántas PERSONAS han accedido a nuestro espacio web?	18.684	+5%	-43%	256.440	-28%
	¿Cuántas PÁGINAS han sido vistas?	59.244	+6%	-41%	849.346	-24%
	¿Cuántas SESIONES se han abierto en nuestro espacio web?	23.798	+6%	-45%	334.518	-26%
	¿Cuáles son las SECCIONES más visitadas?	1. Campus INVASSAT 2. Convenios colectivos 3. Biblioteca digital PRL 4. Premios al conocimiento PRL 5. Información áreas: ¿Qué es la Prevención de Riesgos Laborales?				
		OCT21	SEP21	OCT20	INTERANUAL	
REDES SOCIALES [LinkedIn + Facebook + Twitter]	¿Cuántas veces se han visto los MENSAJES publicados en nuestras redes sociales?	130.324	+15%	+17%	1.823.398	
	¿Cuántas PERSONAS nos siguen en las redes sociales?	11.626	+1% (+115)	+19%	+1.834	
	¿Cuántos mensajes hemos publicado?	277	-19%	+67%	3.502	
	¿Cuáles han sido las PUBLICACIONES más vistas en las redes?	Lkd	Campaña INSST #BajarConVida			
	Fcb	Campaña INSST #BajarConVida				
	Tw	#DiaMundialDeLosDocentes				

INVASSAT REDES + WEB

Octubre 2021

CADA DÍA DE OCTUBRE...

603

PERSONAS

diferentes han accedido
a nuestro espacio web



1911

PÁGINAS

han sido vistas en
nuestro sitio web



4204

veces han sido vistos en
las redes sociales
nuestros

MENSAJES



11626

PERFILES

nos siguen en nuestras
cuentas de LinkedIn,
Facebook y Twitter



INVASSAT

Institut Valencià de Seguretat i Salut en el Treball

2. PRESENCIA EN LA WEB

INVASSAT.GVA.ES

DATOS INVASSAT.GVA.ES: 09.2021 / 10.2021			
	Septiembre 2021	Octubre 2021	Evolución
Usuaris y usuarios	14.393	16.120	+12,0% ●
Sesiones	18.304	20.728	+13,2% ●
Páginas vistas	47.189	52.958	+12,2% ●

DATOS INVASSAT.GVA.ES: 10.2020 / 10.2021			
	Octubre 2020	Octubre 2021	Evolución
Usuaris y usuarios	25.823	16.120	-37,6% ●
Sesiones	35.054	20.728	-40,9% ●
Páginas vistas	86.052	52.958	-38,5% ●




















DATOS INVASSAT.GVA.ES: 11.2019-10.2020 / 11.2020-10.2021			
	11.2019 – 10.2020	11.2020 – 10.2021	Evolución
Usuaris y usuarios	252.983	213.342	-15,7% ●
Sesiones	325.153	283.459	-12,8% ●
Páginas vistas	887.025	753.258	-15,1% ●

1.	Invassat - INVASSAT - Institut Valencià de Seguretat i Salut en el Treball - Generalitat Valenciana	5,278 (9.97%)
2.	¿Qué es la Prevención de Riesgos Laborales? - Generalitat Valenciana	4,460 (8.42%)
3.	Campus Virtual - Generalitat Valenciana	3,461 (6.54%)
4.	Listado de convenios - Generalitat Valenciana	3,427 (6.47%)
5.	Convenios colectivos - Generalitat Valenciana	1,564 (2.95%)
6.	Biblioteca digital PRL - Generalitat Valenciana	1,512 (2.86%)
7.	202109 Entrega premios al conocimiento en PRL 2019-2020 - Invassat - Generalitat Valenciana	1,139 (2.15%)
8.	Principales obligaciones en Prevención de Riesgos Laborales - Generalitat Valenciana	903 (1.71%)
9.	Formación 2021 - Generalitat Valenciana	856 (1.62%)
10.	Què és la prevenció de riscos laborals? - Generalitat Valenciana	831 (1.57%)











Páginas más vistas en el portal 10.2021

1.	Invassat - Generalitat Valenciana	4,097 (8.68%)
2.	Campus Virtual - Generalitat Valenciana	3,454 (7.32%)
3.	¿Qué es la Prevención de Riesgos Laborales? - Generalitat Valenciana	3,134 (6.64%)
4.	Listado de convenios - Generalitat Valenciana	3,043 (6.45%)
5.	202109 Entrega premios al conocimiento en PRL 2019-2020 - Invassat - Generalitat Valenciana	1,683 (3.57%)
6.	Convenios colectivos - Generalitat Valenciana	1,608 (3.41%)
7.	Biblioteca digital PRL - Generalitat Valenciana	1,460 (3.09%)
8.	Formación 2021 - Generalitat Valenciana	767 (1.63%)
9.	Recull d'actualitat SST - Generalitat Valenciana	760 (1.61%)
0.	Principales obligaciones en Prevención de Riesgos Laborales - Generalitat Valenciana	680 (1.44%)

Páginas más vistas en el portal 09.2021

Country	Users	% Users
1.  Spain	12,544	 78.10%
2.  Mexico	797	 4.96%
3.  Colombia	512	 3.19%
4.  Peru	368	 2.29%
5.  Ecuador	197	 1.23%
6.  United States	196	 1.22%
7.  Netherlands	147	 0.92%
8.  Finland	135	 0.84%
9.  Dominican Republic	124	 0.77%
10.  Argentina	93	 0.58%

País de residencia de las personas usuarias 10.2021

City	Users	% Users
1. (not set)	3,651	 22.07%
2. Valencia	2,071	 12.52%
3. Madrid	1,763	 10.66%
4. Barcelona	1,657	 10.02%
5. Alicante	434	 2.62%
6. Castellon de la Plana	239	 1.44%
7. Bogota	224	 1.35%
8. Seville	211	 1.28%
9. Las Palmas de Gran Canaria	194	 1.17%
10. Malaga	144	 0.87%

Ciudad de residencia de las personas usuarias 10.2021

SITIO PREVENCIO.GVA.ES

DATOS SITIO PREVENCIO.GVA.ES: 09.2021 / 10.2021			
	Septiembre 2021	Octubre 2021	Evolución
Usuarías y usuarios	3.396	2.564	-24,5% ●
Sesiones	4.237	3.070	-27,5% ●
Páginas vistas	8.556	6.286	-26,5% ●

DATOS SITIO PREVENCIO.GVA.ES: 10.2020 / 10.2021			
	Octubre 2020	Octubre 2021	Evolución
Usuarías y usuarios	7.017	2.564	-63,5% ●
Sesiones	8.275	3.070	-62,9% ●
Páginas vistas	13.968	6.286	-55,0% ●

DATOS SITIO PREVENCIO.GVA.ES: 11.2019-10.2020 / 11.2020-10.2021			
	11.2019 – 10.2020	11.2020 – 10.2021	Evolución
Usuarías y usuarios	104.842	43.098	-58,9% ●
Sesiones	128.792	51.059	-60,4% ●
Páginas vistas	226.827	96.088	-57,6% ●

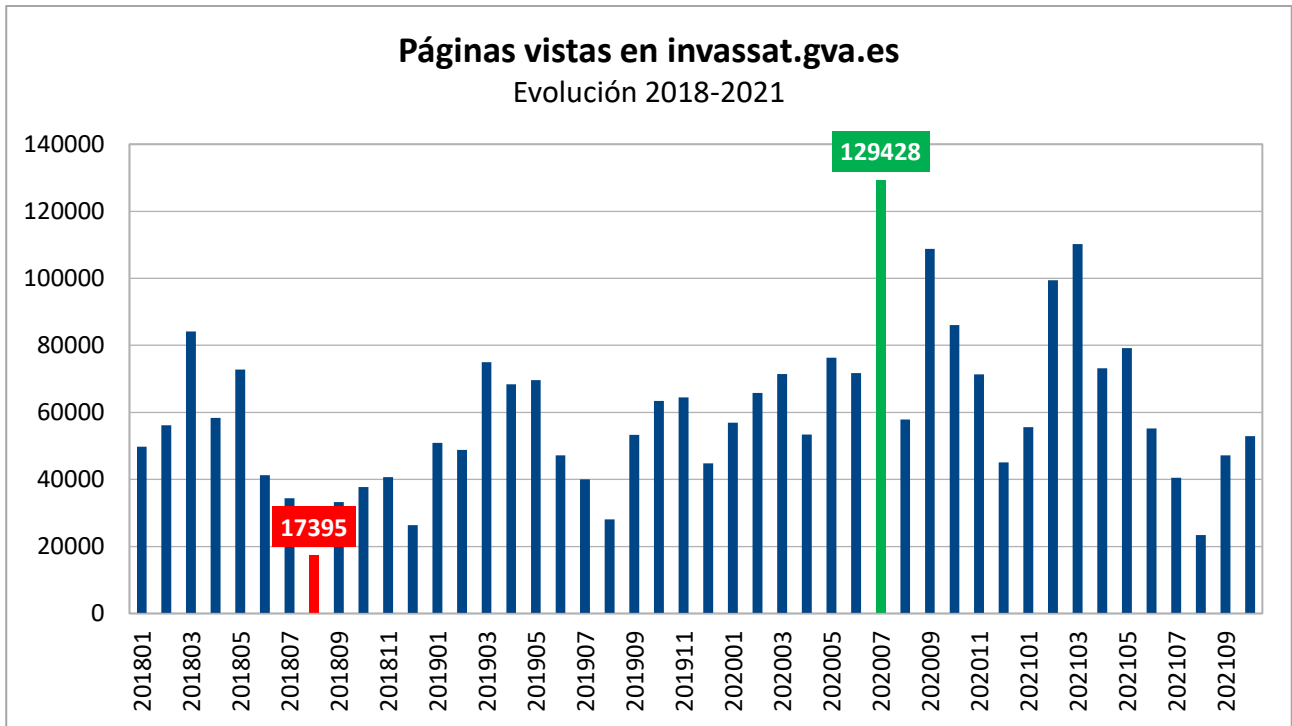
1.	COVID-19 - Generalitat Valenciana	1.210 (19.25%)
2.	Servei de Prevenció Propi - Generalitat Valenciana	969 (15.42%)
3.	Servicio de Prevención propio - Generalitat Valenciana	626 (9.96%)
4.	Protección a la maternidad - Generalitat Valenciana	527 (8.38%)
5.	Plan de prevención - Generalitat Valenciana	160 (2.55%)
6.	Gestión de la prevención - Generalitat Valenciana	147 (2.34%)
7.	Protocolos y procedimientos de trabajo - Generalitat Valenciana	141 (2.24%)
8.	Sectores - Generalitat Valenciana	130 (2.07%)
9.	Instrucciones operativas de trabajo - Generalitat Valenciana	122 (1.94%)
10.	Adaptaciones o cambios de puestos de trabajo - Generalitat Valenciana	118 (1.88%)

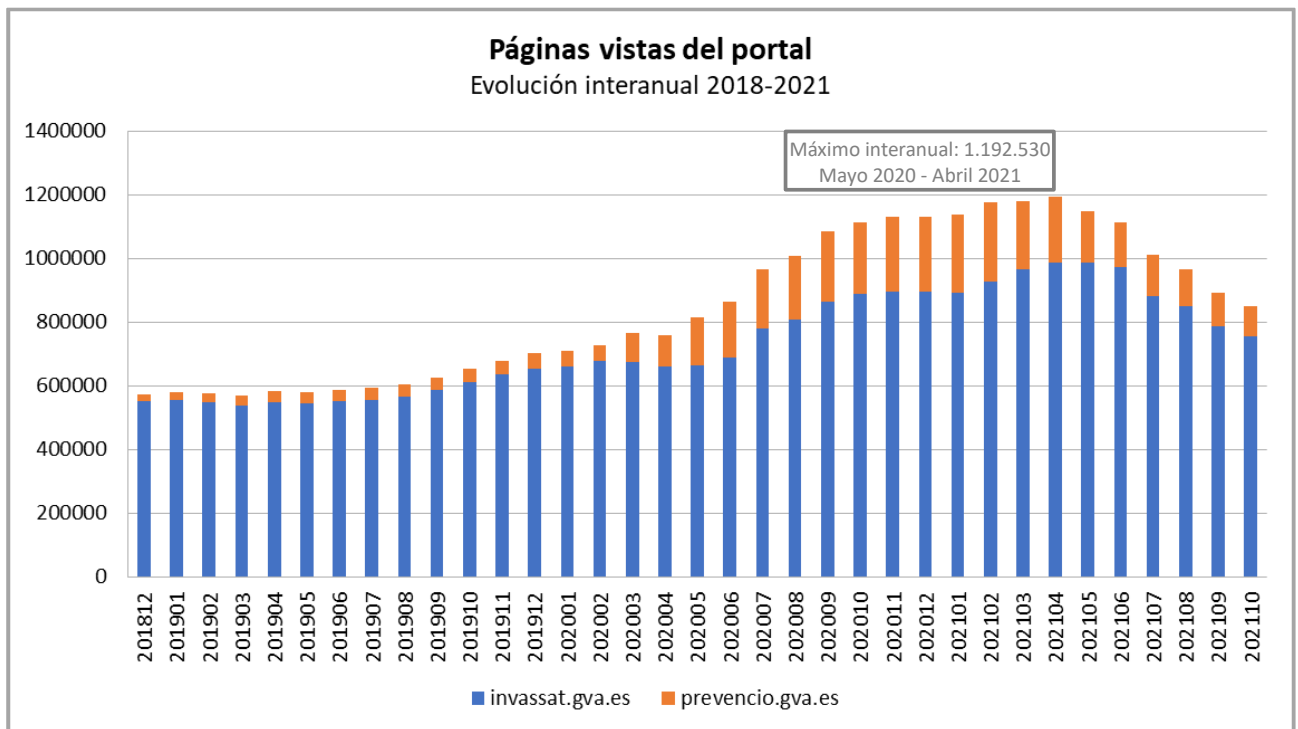
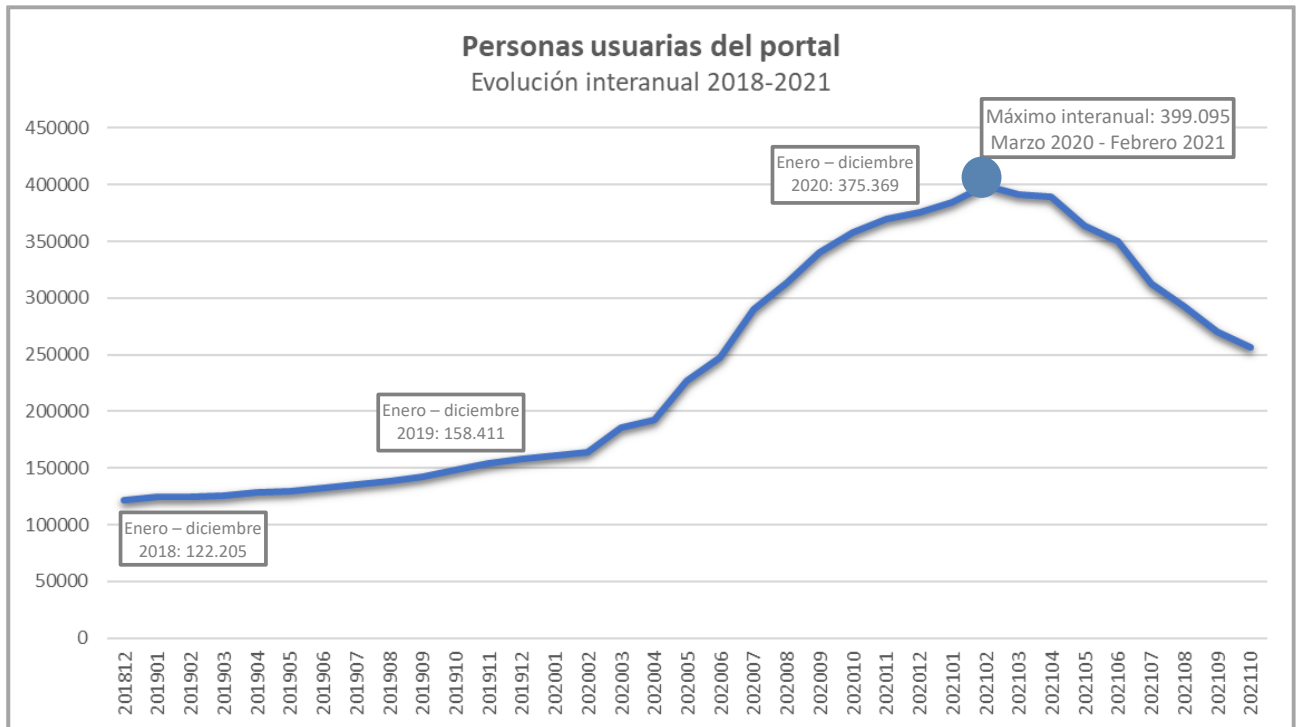
1.	COVID-19 - Generalitat Valenciana	1.881 (21.98%)
2.	Servei de Prevenció Propi - Generalitat Valenciana	1.344 (15.71%)
3.	Protección a la maternidad - Generalitat Valenciana	946 (11.06%)
4.	Servicio de Prevención propio - Generalitat Valenciana	736 (8.60%)
5.	Gestión de la prevención - Generalitat Valenciana	249 (2.91%)
6.	Protocolos y procedimientos de trabajo - Generalitat Valenciana	236 (2.76%)
7.	Sectores - Generalitat Valenciana	193 (2.26%)
8.	Protección a la maternidad - Generalitat Valenciana	192 (2.24%)
9.	Plan de prevención - Generalitat Valenciana	151 (1.76%)
10.	Estat - Generalitat Valenciana	148 (1.73%)

Páginas más vistas en el sitio 10.2021

Páginas más vistas en el sitio 09.2021

DATOS ACUMULADOS PORTAL INVASSAT





COMPARATIVA CON OTROS ORGANISMOS AUTÓNOMOS DE LA GENERALITAT

Páginas vistas en octubre de 2021:

ORGANISMO AUTÓNOMO		PÁGINAS VISTAS
1	Servei Valencià d'Ocupació i Formació (LABORA)	1.201.071
2	Agència Tributària Valenciana	498.703
3	Institut Valencià de la Joventud (IVAJ)	105.788
4	Institut Valencià de Seguretat i Salut en el Treball (INVASSAT)	52.958
5	Institut Cartogràfic Valencià	21.832
6	Institut Valencià d'Investigacions Agràries (IVIA)	21.824
7	Autoritat de Transport Metropolità de València	18.388
8	Institut Superior d'Ensenyances Artístiques	7.447
9	Agència Valenciana de Foment i Garantia Agrària	6.683

INVASSAT
RECULL
D'ACTUALITAT EN SST
OCTUBRE 2021

SEGUIMENT MENSUAL

795 REFERÈNCIES RECOLLIDES EN TOTAL	20 edicions durant el mes de setembre
271 notícies de premsa	21 referències legals
37 referències a documents incorporats a la Biblioteca Digital de PRL	68 novetats de l'INSST, EU- OSHA i OIT
133 referències COVID-19	20 normes UNE

3. PRESENCIA EN LAS REDES SOCIALES

FACEBOOK

DATOS FACEBOOK: 09.2021 / 10.2021			
	Septiembre 2021	Octubre 2021	Evolución
Seguidores y seguidoras	4.183	4.202	+0,4% ●
Usuarios y usuarias	324	595	+83,6% ●
Alcance	3.397	10.442	+207,4% ●
Impresiones	22.373	37.451	+67,4% ●
Interacciones	1.146	824	-28,1% ●
Publicaciones	80	70	-12,5% ●
DATOS FACEBOOK: 10.2020 / 10.2021			
	Septiembre 2020	Octubre 2021	Evolución
Seguidores y seguidoras	3.634	4.202	+15,6% ●
Usuarios y usuarias	971	595	-38,7% ●
Alcance	9.257	10.442	+12,8% ●
Impresiones	34.987	37.451	+7,0% ●
Interacciones	2.696	824	-69,4% ●
Publicaciones	50	70	+40,0% ●
DATOS FACEBOOK: 11.2019-10.2020 / 11.2020-10.2021			
	11.2019 – 10.2020	11.2020 – 10.2021	Evolución
Usuarios y usuarias	12.271	6.090	-50,4% ●
Alcance	105.105	115.569	+10,0% ●
Impresiones	524.684	458.487	-12,6% ●
Interacciones	44.241	20.366	-54,0% ●
Publicaciones	694	968	+39,5% ●
<i>Usuario/a: número de personas únicas que interactuaron con la página (últ. 28 días)</i> <i>Alcance: número de personas únicas que han visto cada publicación (últ. 28 días)</i> <i>Impresiones: número total de visualizaciones de todas las publicaciones durante el período (últ. 28 días)</i>			

Publicación del mes en Facebook:

GVA Invassat
18 de octubre · 🌐

En: Español ▾

!!! Te RECORDAMOS la campaña del #INSSST: TRABAJOS EN CUBIERTAS: LO IMPORTANTE ES #BajarConVida

La campaña tiene como objetivo reducir los accidentes laborales por caídas desde cubiertas y tejados, los cuales originan un elevado número de fallecimientos y lesiones graves todos los años. La campaña está dirigida a las empresas y trabajadores autónomos que realizan trabajos sobre cubiertas y a los titulares de los edificios que contratan estas actividades.

<https://cutt.ly/mEsYNh6>

👁️ Visita también nuestra campaña #TrabajosEnCubiertas

👉 <https://cutt.ly/6EstfPo>

#PRL #SST #CaídasDeAltura



1497 Personas alcanzadas

67 Me gusta, comentarios y contenido compartido 📊

44 Me gusta	18 En la publicación	26 En el contenido compartido
0 Comentarios	0 En la publicación	0 En el contenido compartido
23 Veces compartido	23 En la publicación	0 En el contenido compartido

43 Clics en publicaciones

26 Visualizaciones de fotos	11 Clics en el enlace 📊	6 Otros clics 📊
---------------------------------------	-----------------------------------	---------------------------

COMENTARIOS NEGATIVOS

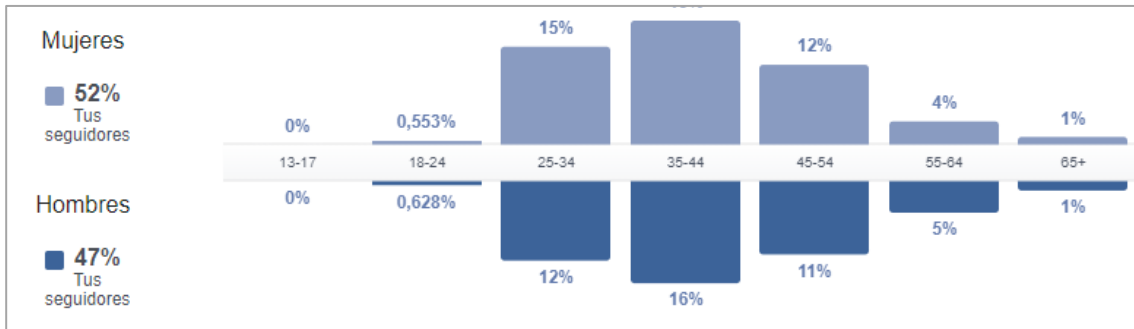
0 Ocultar publicación **0** Ocultar todas las publicaciones

0 Denunciar como spam **0** Ya no me gusta esta página

Puede haber un retraso en las estadísticas del informe con respecto a los datos de las publicaciones

Facebook: comparativa con otros organismos de SST (última semana de 10.2021):

Página	Total de Me gusta	De la semana pas	Publicaciones de	Interacción de esta semana
1 GVA Invassat	3,9K <div style="width: 100%; height: 10px; background-color: #808080; margin-top: 2px;"></div>	▲100%	15	314 <div style="width: 100%; height: 10px; background-color: #c0392b; margin-top: 2px;"></div>
2 Instituto Asturiano de Pr...	3,1K <div style="width: 100%; height: 10px; background-color: #808080; margin-top: 2px;"></div>	▲100%	3	27 <div style="width: 100%; height: 10px; background-color: #ccc; margin-top: 2px;"></div>
3 Instituto de Seguridad y...	2,3K <div style="width: 100%; height: 10px; background-color: #808080; margin-top: 2px;"></div>	▲100%	2	9 <div style="width: 100%; height: 10px; background-color: #ccc; margin-top: 2px;"></div>
4 Osalan	2,3K <div style="width: 100%; height: 10px; background-color: #808080; margin-top: 2px;"></div>	▲100%	6	3,8K <div style="width: 100%; height: 10px; background-color: #c0392b; margin-top: 2px;"></div>
5 ISSGA - Instituto de Seg...	1,1K <div style="width: 100%; height: 10px; background-color: #808080; margin-top: 2px;"></div>	▲100%	0	0 <div style="width: 100%; height: 10px; background-color: #ccc; margin-top: 2px;"></div>
6 IRSST (Occupational He...	1K <div style="width: 100%; height: 10px; background-color: #808080; margin-top: 2px;"></div>	▲100%	1	0 <div style="width: 100%; height: 10px; background-color: #ccc; margin-top: 2px;"></div>



País	Tus seguidores	Ciudad	Tus seguidores
España	2310	Valencia	595
Perú	370	Lima, Perú	203
Argentina	282	Castellón de la Plana	124
Ecuador	258	Quito, Ecuador	93
Colombia	226	Alicante	85
Chile	211	Bogotá, Colombia	63
México	100	Santiago de Chile, Chile	61
Venezuela	67	Elche	53
Uruguay	21	Madrid	50
Bolivia	18	Buenos Aires, Argentina	33

TWITTER

DATOS TWITTER: 09.2021 / 10.2021			
	Septiembre 2021	Octubre 2021	Evolución
Seguidores y seguidoras	2.266	2.321	+2,4% ●
Impresiones	43.168	46.366	+7,4% ●
Interacciones	1.805	1.940	+7,5% ●
Publicaciones	178	137	-23,0% ●
DATOS TWITTER: 10.2020 / 10.2021			
	Octubre 2020	Octubre 2021	Evolución
Seguidores y seguidoras	1.896	2.321	+22,4% ●
Impresiones	28.875	46.366	+60,6% ●
Interacciones	1.363	1.940	+42,3% ●
Publicaciones	67	137	+104,5% ●
DATOS TWITTER: 11.2019-10.2020 / 11.2020-10.2021			
	11.2019 – 10.2020	11.2020 – 10.2021	Evolución
Impresiones	375.917	647.937	+72,4% ●
Interacciones	15.944	22.261	+39,6% ●
Publicaciones	754	1.563	+107,3% ●

Impresiones: número total de visualizaciones de todas las publicaciones durante el período
Interacciones: cantidad de veces que los usuarios han interactuado, por ejemplo, clicando un enlace o viendo una imagen.
Tasa de interacción: relación entre las impresiones y las interacciones

Publicación del mes en Twitter:

Tweet principal tuvo 2.812 impresiones

Hoy 5 de octubre se celebra el #DiaMundialDeLosDocentes, aniversario de la suscripción de la @ILO y @Unesco_es relativa a la Situación del Personal Docente

cutt.ly/6EZeEEi

El #INVASSAT te RECUERDA visitar su #Monográfico sobre #Educación

cutt.ly/rEZegcp

pic.twitter.com/qYkcGjO4Gz



1 6 16

Tweet con contenido multimedia principal tuvo 2.063 impresiones

CUESTIONARIO del @INSST_MITES_GOB. Ruido: Evaluación y acondicionamiento ergonómico

Tiene la finalidad de ayudar a identificar y prevenir las molestias e interferencias debidas al ruido dentro del entorno de trabajo.

cutt.ly/HRwVEt8

#PRL #ExposiciónAlRuido

pic.twitter.com/36JfWPdXFc



2 12 17

LINKEDIN

DATOS LINKEDIN: 09.2021 / 10.2021			
	Septiembre 2021	Octubre 2021	Evolución
Seguidores	5.062	5.103	+0,8% ●
Publicaciones	93	70	-15,6% ●
Visualizaciones	47.376	46.507	-1,8% ●
DATOS LINKEDIN: 09.2020 / 09.2021			
	Octubre 2020	Octubre 2021	Evolución
Seguidores	4.262	5.103	+19,7% ●
Publicaciones	49	70	+42,9% ●
Visualizaciones	45.375	46.507	+2,5% ●
DATOS LINKEDIN: 11.2019-10.2020 / 11.2020-10.2021			
	11.2019 – 10.2020	11.2020 – 10.2021	Evolución
Publicaciones	629	971	+54,4% ●
Visualizaciones	396.951	702.358	+76,9% ●

Publicación del mes en LinkedIn:

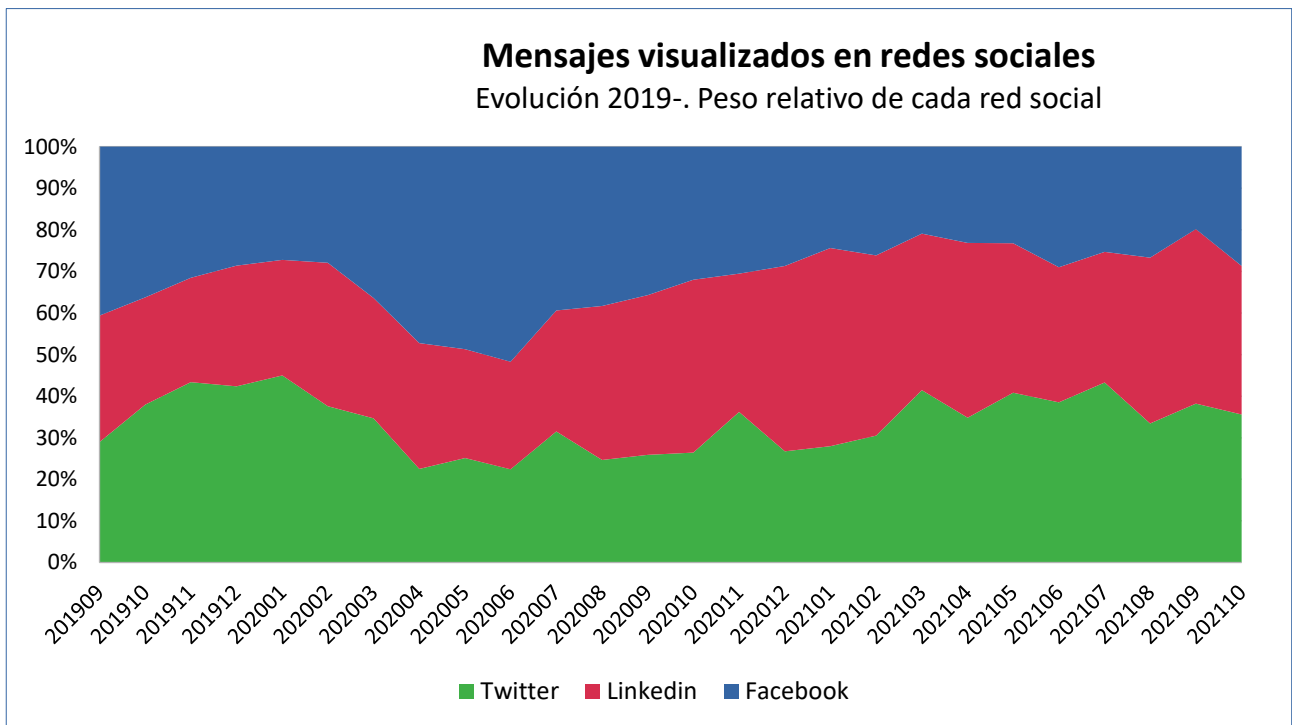
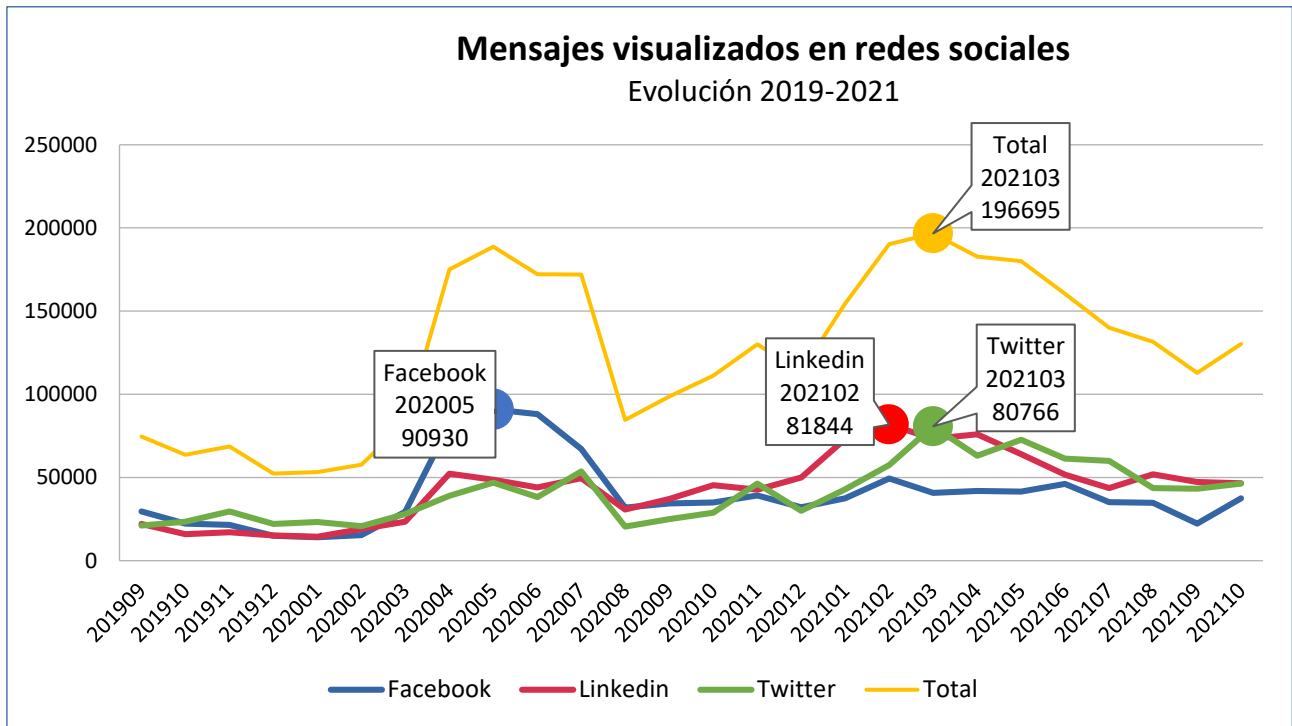
Gva Invassat .
 Institut Valencià de Seguretat i Salut en el Treball - Instituto Valenciano de Se...
 3 semanas •

¡Te RECORDAMOS la campaña del INSST Instituto Nacional de Seguridad y Salud en el Trabajo: TRABAJOS EN CUBIERTAS: LO IMPORTANTE ES #BajarConVida

TRABAJAR SIN CAÍDAS
 Equipos de protección individual contra caídas de altura

Los equipos de protección individual contra caídas de altura...
 Los equipos de protección individual contra caídas de altura...
Tipos de sistemas
 Sistemas anclados...
 Sistemas de suspensión...
 Sistemas de rescate...
Componentes de los sistemas
 Equipos de anclaje...
 Equipos de conexión...
 Equipos de presión del cuerpo...
Aspectos a considerar

DATOS ACUMULADOS INVASSAT EN REDES SOCIALES



COMPARATIVA CON OTROS ORGANISMOS: PERSONAS SEGUIDORAS EN REDES SOCIALES

Octubre de 2021	Linkedin	Twitter	Facebook	YouTube	Todos
Instituto Nacional de Seguridad y Salud en el Trabajo (INSST)	2727	22682	0	5290	30699
Instituto Vasco de Seguridad y Salud Laborales (OSALAN)	890	8043	2302	983	12218
INVASSAT	5103	2321	4202	0	11626
Instituto Andaluz de Prevención de Riesgos Laborales (IAPRL)	1953	5348	0	311	7612
Instituto Asturiano de Prevención de Riesgos Laborales (IAPRL)	815	2790	3070	105	6780
Instituto de Seguridade e Saúde Laboral de Galicia (ISSGA)	0	3292	1269	0	4561
Instituto Aragonés de Seguridad Laboral (ISSLA)	0	3234	0	841	4075
Instituto de Seguridad y Salud Laboral de la Región de Murcia (ISSL)	0	821	2437	0	3258
Institut Català de Seguretat i Salut Laboral (ICSSL)	0	2272	0	0	2272
Instituto Canario de Seguridad Laboral (ICASEL)	7	981	0	79	1067
Instituto Cántabro de Seguridad y Salud en el Trabajo (ICASST)	0	905	0	0	805
D.G. General de Trabajo y Salud Laboral del Govern Balear	0	0	0	0	0
D.G. de Trabajo y Prevención de Riesgos Laborales de la Junta de Castilla y León	0	0	0	0	0
DG de Relaciones Laborales y Seguridad y Salud Laboral de la JC de Castilla-La Mancha	0	0	0	0	0
Extremadura: Servicio de Seguridad y Salud en el Trabajo de la Junta de Extremadura	0	0	0	0	0
Instituto Regional de Seguridad y Salud en el Trabajo (IRSST). Madrid	0	0	0	0	0
Instituto Navarro de Salud Laboral (INSL)	0	0	0	0	0
Instituto Riojano de Salud Laboral (IRSAL)	0	0	0	0	0