

# INFORME DE SEGUIMIENTO DE LA PRESENCIA DEL INVASSAT EN LA WEB Y EN LAS REDES SOCIALES

SEPTIEMBRE 2021

SERVEI D'ASSISTENCIA I PROMOCIO  
CENTRE DE DOCUMENTACIO



GENERALITAT  
VALENCIANA

**INVASSAT**  
Institut Valencià de  
Seguretat i Salut en el Treball

## Contenido

1. Síntesis de impacto 09.2021 .....	3
2. Presencia en la Web.....	5
Invassat.gva.es .....	5
Sitio prevencio.gva.es .....	7
Datos acumulados portal INVASSAT.....	8
Comparativa con otros organismos autónomos de la Generalitat .....	10
3. Presencia en las redes sociales .....	12
Facebook .....	12
Twitter .....	15
Slideshare .....	16
Linkedin .....	17
Datos acumulados INVASSAT en redes sociales.....	18
Comparativa con otros organismos: personas seguidoras en redes sociales .....	19

## 1. SÍNTESIS DE IMPACTO 09.2021

		SEP21	AGO21	SEP20	INTERANUAL	
<b>ESPACIO WEB INVASSAT</b> [invassat.gva.es + prevencio.gva.es]	¿Cuántas <b>PERSONAS</b> han accedido a nuestro espacio web?	17.189	+93%	-55%	270.596	-21%
	¿Cuántas <b>PÁGINAS</b> han sido vistas?	55.745	+100%	-58%	890.122	-18%
	¿Cuántas <b>SESIONES</b> se han abierto en nuestro espacio web?	22.541	+99%	-58%	354.049	-18%
	¿Cuáles son las <b>SECCIONES</b> más visitadas?	1. Campus INVASSAT 2. Convenios colectivos 3. Biblioteca digital PRL 4. Premios al conocimiento PRL 5. Recull d'actualitat SST				
		SEP21	AGO21	SEP20	INTERANUAL	
<b>REDES SOCIALES</b> [LinkedIn + Facebook + Twitter]	¿Cuántas veces se han visto los <b>MENSAJES</b> publicados en nuestras redes sociales?	112.917	-14%	+14%	1.804.297	
	¿Cuántas <b>PERSONAS</b> nos siguen en las redes sociales?	11.511	+3% (+383)	+19%	+1.843	
	¿Cuántos mensajes hemos publicado?	341	+64%	+124%	3.391	
	¿Cuáles han sido las <b>PUBLICACIONES</b> más vistas en las redes?	Lkd	Campaña INSST #BajarConVida			
	Fcb	Campus virtual del INVASSAT				
	Tw	Campaña INSST #BajarConVida				

# INVASSAT REDES + WEB

Septiembre 2021

**CADA DÍA DE SEPTIEMBRE...**

**573**

**PERSONAS**

diferentes han accedido  
a nuestro espacio web



**1858**

**PÁGINAS**

han sido vistas en  
nuestro sitio web



**3764**

veces han sido vistos en  
las redes sociales  
nuestros

**MENSAJES**



**11511**

**PERFILES**

nos siguen en nuestras  
cuentas de LinkedIn,  
Facebook y Twitter



**INVASSAT**

Institut Valencià de Seguretat i Salut en el Treball

## 2. PRESENCIA EN LA WEB

### INVASSAT.GVA.ES

DATOS INVASSAT.GVA.ES: 08.2021 / 09.2021			
	Agosto 2021	Septiembre 2021	Evolución
Usuarías y usuarios	7.417	14.393	+94,1% ●
Sesiones	9.171	18.304	+99,6% ●
Páginas vistas	23.430	47.189	+101,4% ●

DATOS INVASSAT.GVA.ES: 09.2020 / 09.2021			
	Septiembre 2020	Septiembre 2021	Evolución
Usuarías y usuarios	29.407	14.393	-51,1% ●
Sesiones	41.150	18.304	-55,5% ●
Páginas vistas	108.744	47.189	-56,6% ●



















DATOS INVASSAT.GVA.ES: 10.2019-09.2020 / 10.2020-09.2021			
	10.2019 – 09.2020	10.2020 – 09.2021	Evolución
Usuarías y usuarios	241.407	223.045	-7,6% ●
Sesiones	309.551	297.785	-3,8% ●
Páginas vistas	864.368	786.352	-9,0% ●

1. Invassat - Generalitat Valenciana	4,097 (8.68%)
2. Campus Virtual - Generalitat Valenciana	3,454 (7.32%)
3. ¿Qué es la Prevención de Riesgos Laborales? - Generalitat Valenciana	3,134 (6.64%)
4. Listado de convenios - Generalitat Valenciana	3,043 (6.45%)
5. 202109 Entrega premios al conocimiento en PRL 2019-2020 - Invassat - Generalitat Valenciana	1,683 (3.57%)
6. Convenios colectivos - Generalitat Valenciana	1,608 (3.41%)
7. Biblioteca digital PRL - Generalitat Valenciana	1,460 (3.09%)
8. Formación 2021 - Generalitat Valenciana	767 (1.63%)
9. Recull d'actualitat SST - Generalitat Valenciana	760 (1.61%)
0. Principales obligaciones en Prevención de Riesgos Laborales - Generalitat Valenciana	680 (1.44%)











*Páginas más vistas en el portal 09.2021*

1. Invassat - Generalitat Valenciana	2,926 (12.49%)
2. Listado de convenios - Generalitat Valenciana	1,678 (7.16%)
3. ¿Qué es la Prevención de Riesgos Laborales? - Generalitat Valenciana	1,639 (7.00%)
4. Campus Virtual - Generalitat Valenciana	1,183 (5.05%)
5. Biblioteca digital PRL - Generalitat Valenciana	1,127 (4.81%)
6. Convenios colectivos - Generalitat Valenciana	883 (3.77%)
7. Recull d'actualitat SST - Generalitat Valenciana	534 (2.28%)
8. Treballadors i treballadores - Generalitat Valenciana	338 (1.44%)
9. Formación 2021 - Generalitat Valenciana	311 (1.33%)
10. Principales obligaciones en Prevención de Riesgos Laborales - Generalitat Valenciana	300 (1.28%)

*Páginas más vistas en el portal 08.2021*

Country	Users	% Users
1.  Spain	3,257	 81.57%
2.  Mexico	160	 4.01%
3.  Colombia	88	 2.20%
4.  Peru	87	 2.18%
5.  United States	66	 1.65%
6.  Netherlands	34	 0.85%
7.  Ecuador	31	 0.78%
8.  Argentina	29	 0.73%
9.  France	28	 0.70%
10.  Finland	27	 0.68%

*País de residencia de las personas usuarias 09.2021*

City	Users	% Users
1. (not set)	951	 23.23%
2. Valencia	511	 12.48%
3. Barcelona	392	 9.57%
4. Madrid	377	 9.21%
5. Alicante	129	 3.15%
6. Naron	99	 2.42%
7. Castellon de la Plana	54	 1.32%
8. Las Palmas de Gran Canaria	49	 1.20%
9. Elche	39	 0.95%
10. Bilbao	39	 0.95%

*Ciudad de residencia de las personas usuarias 09.2021*

## SITIO PREVENCIO.GVA.ES

DATOS SITIO PREVENCIO.GVA.ES: 08.2021 / 09.2021			
	Agosto 2021	Septiembre 2021	Evolución
Usuarías y usuarios	1.821	3.396	+86,5% ●
Sesiones	2.180	4.237	+94,4% ●
Páginas vistas	4.452	8.556	+92,2% ●

DATOS SITIO PREVENCIO.GVA.ES: 09.2020 / 09.2021			
	Septiembre 2020	Septiembre 2021	Evolución
Usuarías y usuarios	10.286	3.396	-67,0% ●
Sesiones	12.847	4.237	-67,0% ●
Páginas vistas	22.580	8.556	-62,1% ●

DATOS SITIO PREVENCIO.GVA.ES: 10.2019-09.2020 / 10.2020-09.2021			
	10.2019 – 09.2020	10.2020 – 09.2021	Evolución
Usuarías y usuarios	99.225	47.551	-52,1% ●
Sesiones	122.168	56.264	-53,9% ●
Páginas vistas	218.420	103.770	-52,5% ●

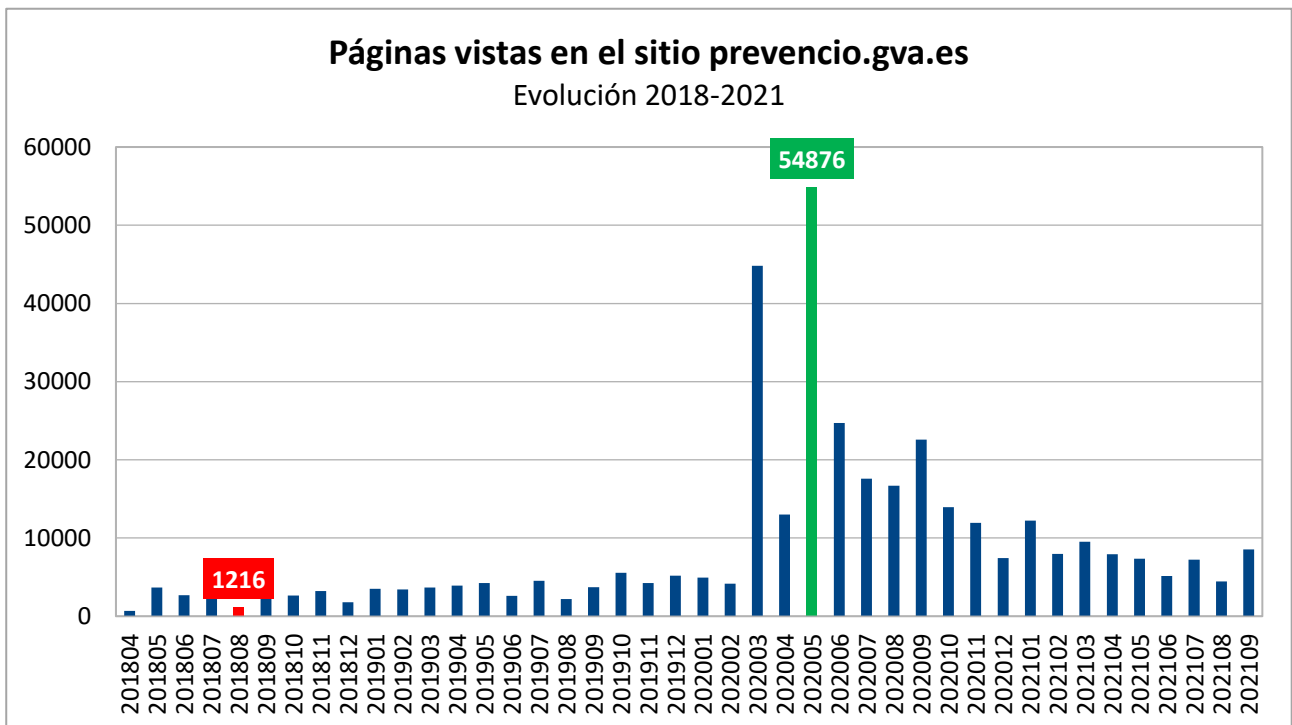
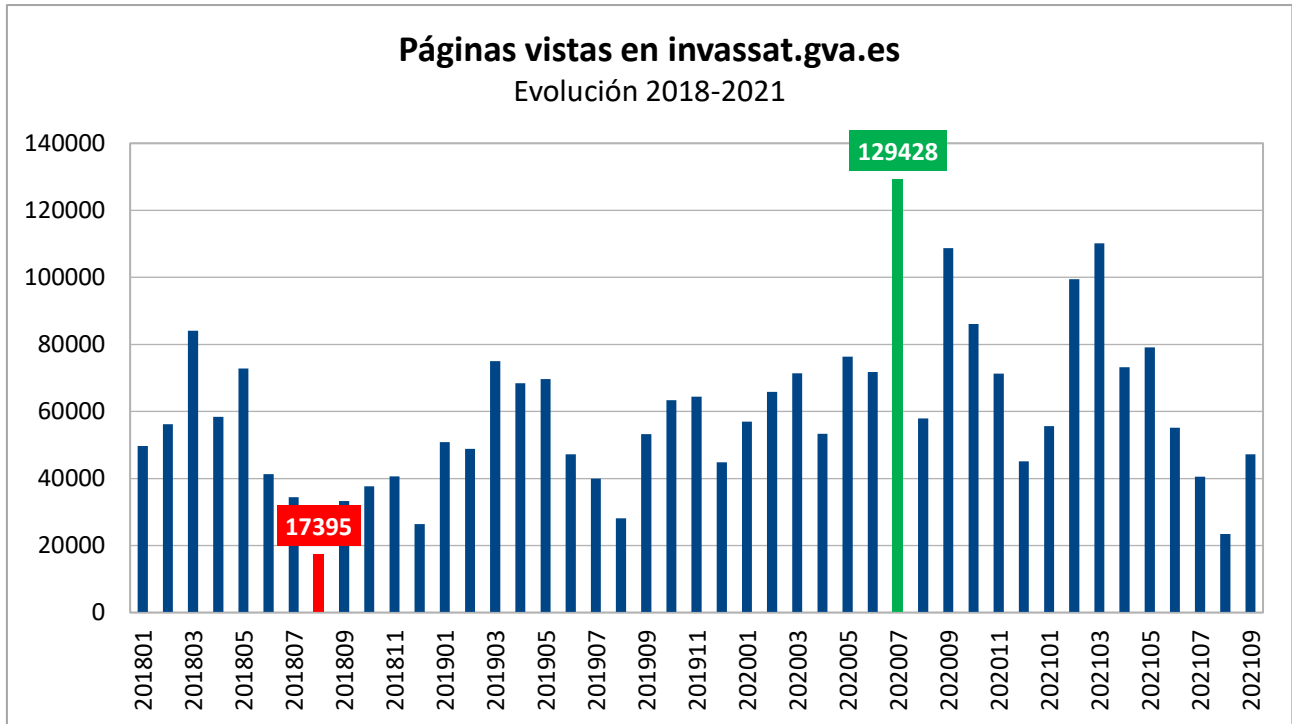
1. COVID-19 - Generalitat Valenciana	1,881 (21.98%)
2. Servei de Prevenció Propi - Generalitat Valenciana	1,344 (15.71%)
3. Protección a la maternidad - Generalitat Valenciana	946 (11.06%)
4. Servicio de Prevención propio - Generalitat Valenciana	736 (8.60%)
5. Gestión de la prevención - Generalitat Valenciana	249 (2.91%)
6. Protocolos y procedimientos de trabajo - Generalitat Valenciana	236 (2.76%)
7. Sectores - Generalitat Valenciana	193 (2.26%)
8. Protecció a la maternitat - Generalitat Valenciana	192 (2.24%)
9. Plan de prevención - Generalitat Valenciana	151 (1.76%)
10. Estat - Generalitat Valenciana	148 (1.73%)

1. COVID-19 - Generalitat Valenciana	963 (21.63%)
2. Servei de Prevenció Propi - Generalitat Valenciana	671 (15.07%)
3. Protección a la maternidad - Generalitat Valenciana	532 (11.95%)
4. Servicio de Prevención propio - Generalitat Valenciana	389 (8.74%)
5. Gestión de la prevención - Generalitat Valenciana	124 (2.79%)
6. Plan de prevención - Generalitat Valenciana	122 (2.74%)
7. Protecció a la maternitat - Generalitat Valenciana	102 (2.29%)
8. Protocolos y procedimientos de trabajo - Generalitat Valenciana	102 (2.29%)
9. Documentos de interés - Generalitat Valenciana	95 (2.13%)
10. Sectores - Generalitat Valenciana	92 (2.07%)

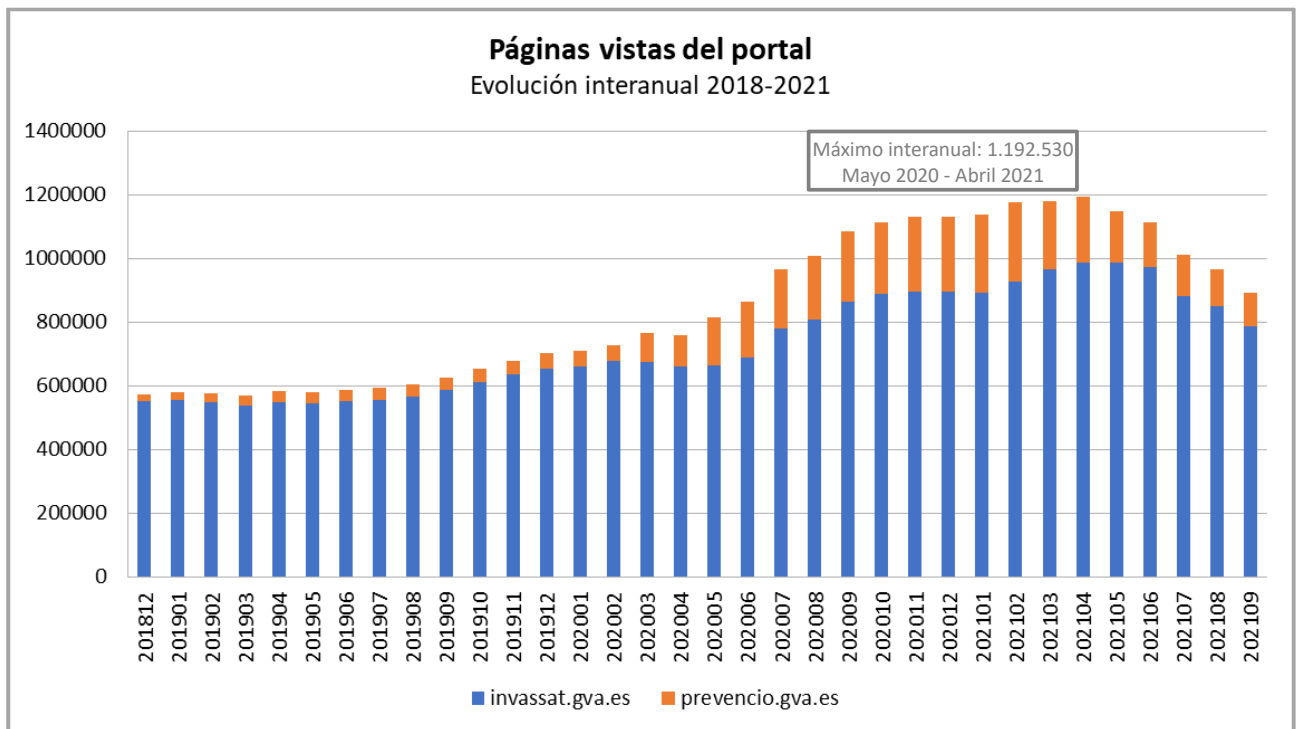
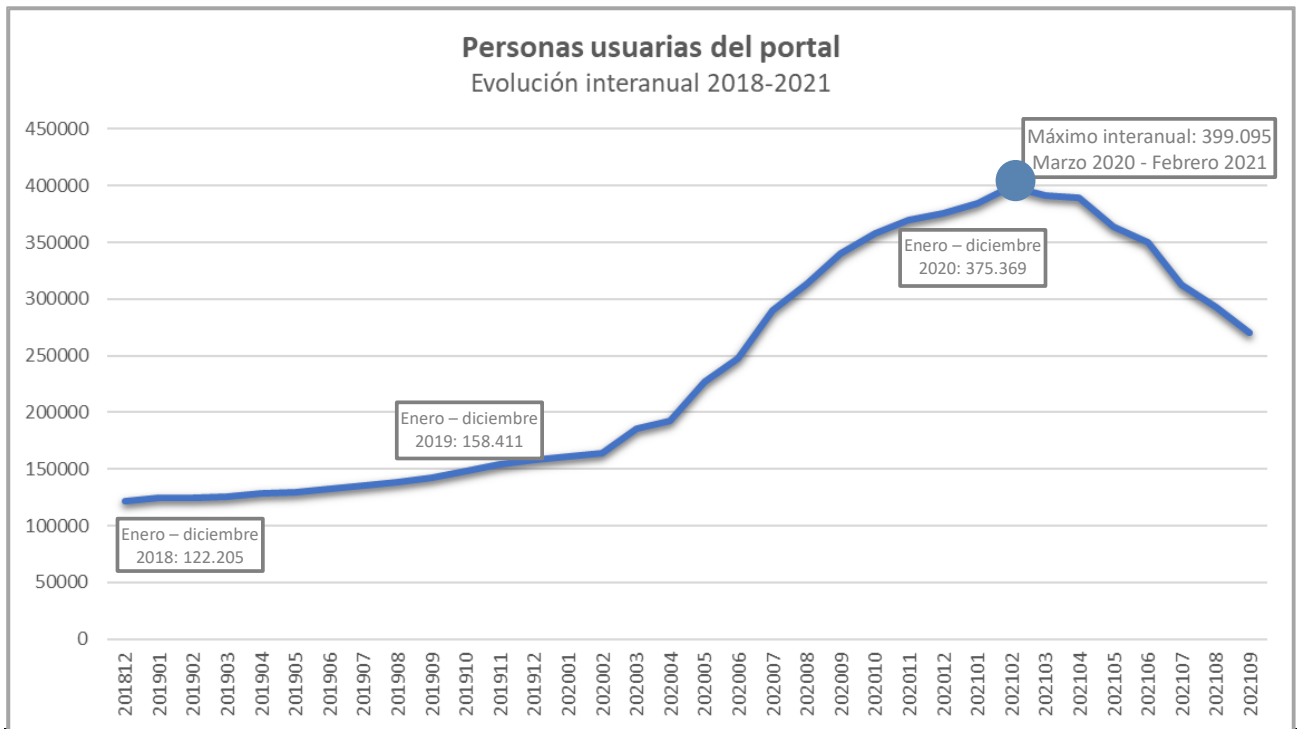
*Páginas más vistas en el sitio 09.2021*

*Páginas más vistas en el sitio 08.2021*

## DATOS ACUMULADOS PORTAL INVASSAT







## COMPARATIVA CON OTROS ORGANISMOS AUTÓNOMOS DE LA GENERALITAT

Páginas vistas en septiembre de 2021:

ORGANISMO AUTÓNOMO		PÁGINAS VISTAS
1	Servei Valencià d'Ocupació i Formació (LABORA)	1.323.749
2	Agència Tributària Valenciana	517.952
3	Institut Valencià de la Joventud (IVAJ)	129.194
4	<b>Institut Valencià de Seguretat i Salut en el Treball (INVASSAT)</b>	<b>47.189</b>
5	Autoritat de Transport Metropolità de València	22.195
6	Institut Cartogràfic Valencià	20.243
7	Institut Valencià d'Investigacions Agràries (IVIA)	20.046
8	Institut Superior d'Ensenyances Artístiques	13.440
9	Agència Valenciana de Foment i Garantia Agrària	6.641

INVASSAT

# RECULL

D'ACTUALITAT EN SST

## SETEMBRE 2021

SEGUIMENT MENSUAL

<b>926</b> REFERÈNCIES RECOLLIDES EN TOTAL	<b>22</b> edicions durant el mes d'agost
<b>357</b> notícies de premsa	<b>30</b> referències legals
<b>26</b> referències a documents incorporats a la Biblioteca Digital de PRL	<b>43</b> novetats de l'INSST, EU- OSHA i OIT
<b>135</b> referències COVID-19	<b>44</b> normes UNE

### 3. PRESENCIA EN LAS REDES SOCIALES

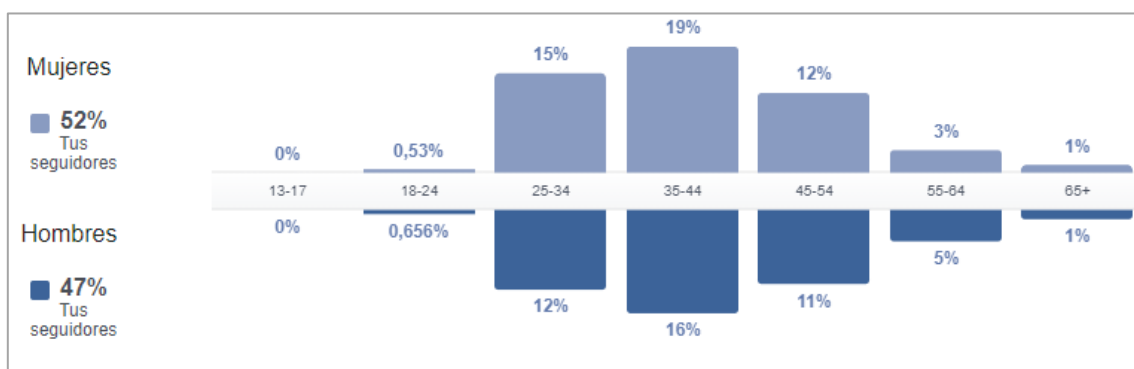
#### FACEBOOK

DATOS FACEBOOK: 08.2021 / 09.2021			
	Agosto 2021	Septiembre 2021	Evolución
Seguidores y seguidoras	3.882	3.888	+7,8% ●
Usuarios y usuarias	433	324	-25,2% ●
Alcance	14.140	3.397	-76,0% ●
Impresiones	34.870	22.373	-35,8% ●
Interacciones	1056	1.146	+8,5% ●
Publicaciones	50	80	+60,0% ●
DATOS FACEBOOK: 09.2020 / 09.2021			
	Septiembre 2020	Septiembre 2021	Evolución
Seguidores y seguidoras	3.599	3.888	+16,2% ●
Usuarios y usuarias	832	324	-61,1% ●
Alcance	6.750	3.397	-49,7% ●
Impresiones	34.489	22.373	-35,1% ●
Interacciones	2.576	1.146	-55,5% ●
Publicaciones	45	80	+77,8% ●
DATOS FACEBOOK: 10.2019-09.2020 / 10.2020-09.2021			
	10.2019 – 09.2020	10.2020 – 09.2021	Evolución
Usuarios y usuarias	11.620	6.466	-44,4% ●
Alcance	99.107	114.384	+15,4% ●
Impresiones	512.024	456.023	-10,9% ●
Interacciones	42.518	22.238	-47,7% ●
Publicaciones	704	948	+34,7% ●
<i>Usuario/a: número de personas únicas que interactuaron con la página (últ. 28 días)</i> <i>Alcance: número de personas únicas que han visto cada publicación (últ. 28 días)</i> <i>Impresiones: número total de visualizaciones de todas las publicaciones durante el período (últ. 28 días)</i>			

## Publicación del mes en Facebook:

## Facebook: comparativa con otros organismos de SST (última semana de 09.2021):

Página	Total de Me gusta	De la semana pas	Publicaciones de	Interacción de esta semana
1 <b>GVA Invassat</b>	3,9K	▲ 100%	19	277
2 <b>Instituto Asturiano de Pr...</b>	3,1K	▲ 100%	4	33
3 <b>Instituto de Seguridad y...</b>	2,3K	▲ 100%	1	14
4 <b>Osalan</b>	2,3K	▲ 100%	8	73
5 <b>ISSGA - Instituto de Seg...</b>	1,1K	▲ 100%	0	0
6 <b>IRST (Occupational He...</b>	1K	▲ 100%	0	0



País	Tus seguidores	Ciudad	Tus seguidores
España	2297	Valencia	600
Perú	372	Lima, Perú	202
Argentina	280	Castellón de la Plana	122
Ecuador	249	Quito, Ecuador	90
Colombia	226	Alicante	82
Chile	210	Santiago de Chile, Chile	64
México	101	Bogotá, Colombia	62
Venezuela	68	Elche	54
Uruguay	21	Madrid	43
Bolivia	19	Arequipa, Perú	35

**TWITTER**

DATOS TWITTER: 08.2021 / 09.2021			
	Agosto 2021	Septiembre 2021	Evolución
Seguidores y seguidoras	2.236	2.266	+1,3% ●
Impresiones	43.675	43.168	-1,2% ●
Interacciones	1.559	1.805	+15,8% ●
Publicaciones	102	178	+74,5% ●

DATOS TWITTER: 09.2020 / 09.2021			
	Septiembre 2020	Septiembre 2021	Evolución
Seguidores y seguidoras	1.872	2.266	+21,1% ●
Impresiones	25.029	43.168	+72,5% ●
Interacciones	1.031	1.805	+75,1% ●
Publicaciones	60	178	+196,7% ●

DATOS TWITTER: 10.2019-09.2020 / 10.2020-09.2021			
	10.2019 – 09.2020	10.2020 – 09.2021	Evolución
Impresiones	370.439	630.446	+70,2% ●
Interacciones	15.059	21.684	+44,0% ●
Publicaciones	723	1.493	+106,5% ●

*Impresiones: número total de visualizaciones de todas las publicaciones durante el período*  
*Interacciones: cantidad de veces que los usuarios han interactuado, por ejemplo, clicando un enlace o viendo una imagen.*  
*Tasa de interacción: relación entre las impresiones y las interacciones*

**Publicación del mes en Twitter:**

**Tweet principal** tuvo 1.807 impresiones

!!El @INSST\_MITES\_GOB ha puesto en marcha la campaña: TRABAJOS EN CUBIERTAS: LO IMPORTANTE ES #BajarConVida

Tiene como objetivo reducir los accidentes laborales por #CaidasDesdeCubiertas y tejados que originan un elevado número de fallecimientos 📍 [cutt.ly/mEsYNh6](https://cutt.ly/mEsYNh6)  
[pic.twitter.com/pFn9wHGItS](https://pic.twitter.com/pFn9wHGItS)



TRABAJOS EN CUBIERTA

👍 1 🔄 4 ❤️ 16

**Tweet con contenido multimedia principal** tuvo 1.107 impresiones

El @INSST\_MITES\_GOB ha publicado:

📄 NTP 1160/1161: #EscalasFijasDeServicio (I) y (II)

La primera #NTP describe la elección del sistema de protección contra caídas y la 1161 relaciona los principales factores de riesgo

📍 [cutt.ly/DEUaUHx](https://cutt.ly/DEUaUHx)  
 📄 [cutt.ly/KEUaXTr](https://cutt.ly/KEUaXTr)  
 #PRL [pic.twitter.com/xUEiuZzbN7](https://pic.twitter.com/xUEiuZzbN7)



👍 1 🔄 5 ❤️ 12

## SLIDESHARE

DATOS SLIDESHARE: 08.2021 / 09.2021			
	Agosto 2021	Septiembre 2021	Evolución
Visualizaciones	-	1.092	-
Descargas	-	5	-
Documentos disponibles	-	189	-

### Contenido destacado en SlideShare 10.2020-09.2021:

Bona Numancia, José María: Jornada "20 años de la LPRL. Análisis y situación"
Talens, Anabel: La fórmula Wellness
Puente, Jose (Layher S.A.): Problemática de instalación, uso y desmontaje. Punto de vista del fabricante de andamios
Cabello Aparicio, Alberto: Jornada técnica CAE_1 (24-11-2016)
VESES ORTIZ, A (2014) Base de datos de accidentes de trabajo y enfermedades profesionales PREVENTIQ.
CASTELLANOS ALBA JC (2011) Utilización de equipos de trabajo en atmósferas potencialmente explosivas
DOMÍNGUEZ CUEVAS, P (2014) Net-Prevención. Cómo reducir costes e incrementar la productividad en empresas SPA/SPP con "La Nube"
NAHARRO ALARCÓN M (2011) Análisis de accidentes más representativos
VILLANUEVA BALLESTER, V. (2015). Empresas generadoras de salud
PRIETO PIZARRO, V (2014) Aplicaciones informáticas de apoyo empresarial en materia de prevención de riesgos



## LINKEDIN

DATOS LINKEDIN: 08.2021 / 09.2021			
	Agosto 2021	Septiembre 2021	Evolución
Seguidores	5.010	5.062	+1,0% ●
Publicaciones	56	93	+48,2% ●
Visualizaciones	51.983	47.376	-8,9% ●
DATOS LINKEDIN: 09.2020 / 09.2021			
	Septiembre 2020	Septiembre 2021	Evolución
Seguidores	4.197	5.062	+20,6% ●
Publicaciones	47	93	+76,6% ●
Visualizaciones	37.056	47.376	+27,9% ●
DATOS LINKEDIN: 10.2019-09.2020 / 10.2020-09.2021			
	10.2019 – 09.2020	10.2020 – 09.2021	Evolución
Publicaciones	631	950	+50,6% ●
Visualizaciones	367.448	701.226	+90,8% ●

### Publicación del mes en LinkedIn:

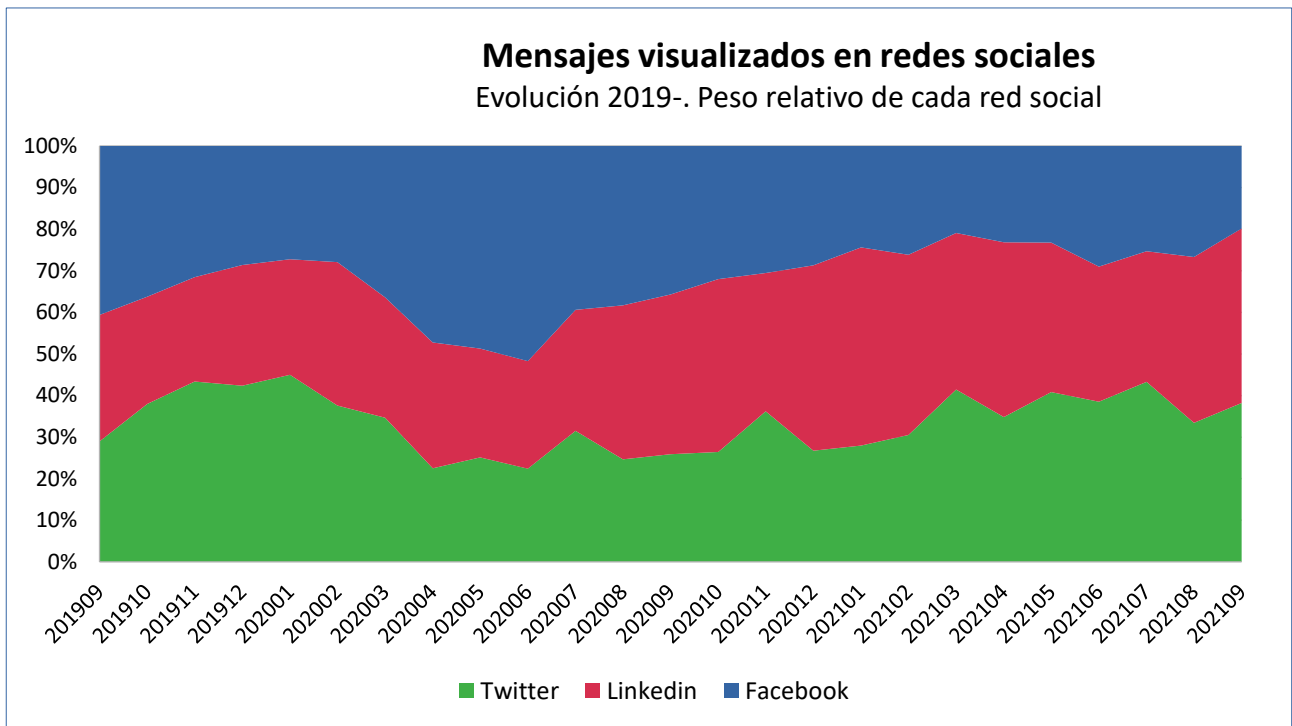
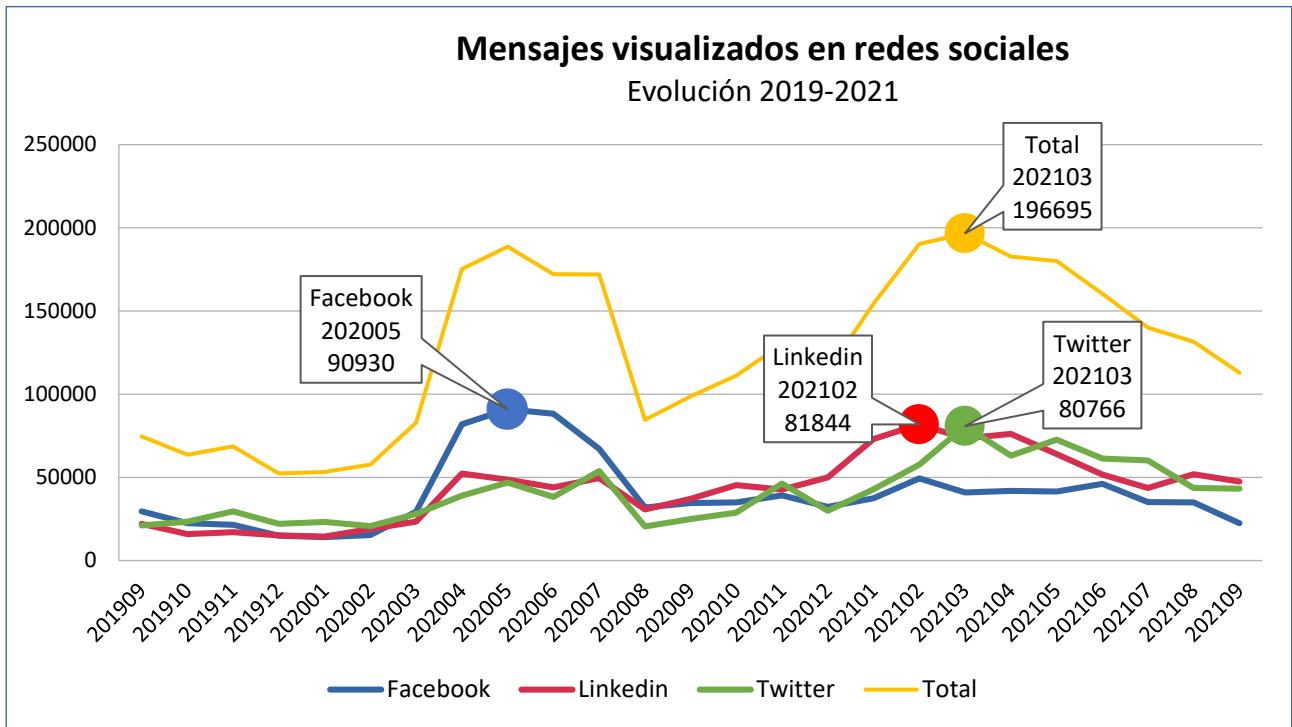
Gva Invassat .  
 Institut Valencià de Seguretat i Salut en el Treball - Instituto Valenciano de Se...  
 3 semanas • Editado •

!! El **INSST Instituto Nacional de Seguridad y Salud en el Trabajo** ha puesto en marcha la campaña: **TRABAJOS EN CUBIERTAS: LO IMPORTANTE ES BAJAR CON VIDA** [#BajarConVida](#) ... ver más

TRABAJOS EN CUBIERTA  
**LO IMPORTANTE ES BAJAR CON VIDA**

GOBIERNO DE VALENCIA  
 MINISTERIO DE TRABAJO, SEGURIDAD Y SEGURIDAD SOCIAL  
 insst  
 INSTITUTO NACIONAL DE SEGURIDAD Y SALUD EN EL TRABAJO

## DATOS ACUMULADOS INVASSAT EN REDES SOCIALES



**COMPARATIVA CON OTROS ORGANISMOS: PERSONAS SEGUIDORAS EN REDES SOCIALES**

<b>Septiembre de 2021</b>	<b>Linkedin</b>	<b>Twitter</b>	<b>Facebook</b>	<b>YouTube</b>	<b>Todos</b>
Instituto Nacional de Seguridad y Salud en el Trabajo (INSST)	1091	22418	0	4950	28459
Instituto Vasco de Seguridad y Salud Laborales (OSALAN)	799	7981	2289	957	12026
<b>INVASSAT</b>	<b>5062</b>	<b>2266</b>	<b>4183</b>	<b>0</b>	<b>11511</b>
Instituto Andaluz de Prevención de Riesgos Laborales (IAPRL)	1813	5284	0	296	7393
Instituto Asturiano de Prevención de Riesgos Laborales (IAPRL)	800	2766	3068	104	6738
Instituto de Seguridade e Saúde Laboral de Galicia (ISSGA)	0	3281	1138	0	4419
Instituto Aragonés de Seguridad Laboral (ISSLA)	0	3199	0	824	4023
Instituto de Seguridad y Salud Laboral de la Región de Murcia (ISSL)	0	797	2347	0	3144
Institut Català de Seguretat i Salut Laboral (ICSSL)	0	2254	0	0	2254
Instituto Canario de Seguridad Laboral (ICASEL)	7	971	31	73	1082
Instituto Cántabro de Seguridad y Salud en el Trabajo (ICASST)	0	866	0	0	866
D.G. General de Trabajo y Salud Laboral del Govern Balear	0	0	0	0	0
D.G. de Trabajo y Prevención de Riesgos Laborales de la Junta de Castilla y León	0	0	0	0	0
DG de Relaciones Laborales y Seguridad y Salud Laboral de la JC de Castilla-La Mancha	0	0	0	0	0
Extremadura: Servicio de Seguridad y Salud en el Trabajo de la Junta de Extremadura	0	0	0	0	0
Instituto Regional de Seguridad y Salud en el Trabajo (IRSST). Madrid	0	0	0	0	0
Instituto Navarro de Salud Laboral (INSL)	0	0	0	0	0
Instituto Riojano de Salud Laboral (IRSAL)	0	0	0	0	0

# PUBLICACIONS DE L'INVASSAT

# FITXES DE RISCOS

Setembre 2021

# 229.000

DESCÀRREGUES DES DE 2015



Mesures d'evacuació.  
Contactes tèrmics amb superfícies calentes o fredes. Risc de caigudes de persones a distint nivell.  
Risc per xafades sobre objectes. Risc d'atrapament per o entre objectes. Risc per exposició a radiacions. Risc per contactes elèctrics.  
Exposició a agents físics: soroll...

**40.000**  
documents  
descarregats  
entre  
desembre'20 i  
setembre'21

[www.invassat.gva.es](http://www.invassat.gva.es)

**INVASSAT**  
Institut Valencià de Seguretat i Salut en el Treball

PUBLICACIONS DE L'INVASSAT

# CRITERIS TÈCNICS

Setembre 2021

# 138.000

DESCÀRREGUES DES DE 2015



Críteris tècnic-normatius  
sobre aspectes diversos de  
la seguretat i la salut  
laboral

Equips de treball

Gestió de la prevenció

Seguretat en obres

Formació en PRL

Serveis de prevenció

Medicina del treball

## 21.000

documents  
descarregats  
entre  
desembre'20 i  
setembre'21

[www.invassat.gva.es](http://www.invassat.gva.es)

## INVASSAT

Institut Valencià de Seguretat i Salut en el Treball

# PUBLICACIONS DE L'INVASSAT

## RECULL D'ACTUALITAT

Setembre 2021

# 98.500

DESCÀRREGUES DES DE 2015

1.400 butlletíns  
diaris sobre  
l'actualitat  
normativa, tècnica i  
mediàtica dels  
diferents àmbits de  
la seguretat i la  
salut en el treball



## 49.000

documents  
descarregats  
des de març  
de 2020

[www.invassat.gva.es](http://www.invassat.gva.es)

# INVASSAT

Institut Valencià de Seguretat i Salut en el Treball