

# INFORME DE SEGUIMIENTO DE LA PRESENCIA DEL INVASSAT EN LA WEB Y EN LAS REDES SOCIALES

JULIO 2021

SERVEI D'ASSISTENCIA I PROMOCIO  
CENTRE DE DOCUMENTACIO



GENERALITAT  
VALENCIANA

**INVASSAT**  
Institut Valencià de  
Seguretat i Salut en el Treball

## Contenido

1. Síntesis de impacto 07.2021 .....	3
2. Presencia en la Web.....	5
Invassat.gva.es .....	5
Sitio prevencio.gva.es .....	6
Datos acumulados portal INVASSAT.....	7
Comparativa con otros organismos autónomos de la Generalitat .....	9
3. Presencia en las redes sociales .....	10
Facebook .....	10
Twitter .....	12
Slideshare .....	13
Linkedin .....	14
Datos acumulados INVASSAT en redes sociales.....	15

## 1. SÍNTESIS DE IMPACTO 07.2021

		JUL21	JUN21	JUL20	INTERANUAL	
<b>ESPACIO WEB INVASSAT</b> [invassat.gva.es + prevencio.gva.es]	¿Cuántas <b>PERSONAS</b> han accedido a nuestro espacio web?	15.969	-18%	-70%	312.895	+8%
	¿Cuántas <b>PÁGINAS</b> han sido vistas?	47.787	-21%	-68%	1.012.411	+5%
	¿Cuántas <b>SESIONES</b> se han abierto en nuestro espacio web?	20.110	-18%	-69%	410.509	+12%
	¿Cuáles son las <b>SECCIONES</b> más visitadas?	1. Campus INVASSAT 2. Convenios colectivos 3. COVID19 4. Biblioteca digital PRL 5. Formación 2021				
		JUL21	JUN21	JUL20	INTERANUAL	
<b>REDES SOCIALES</b> [LinkedIn + Facebook + Twitter]	¿Cuántas veces se han visto los <b>MENSAJES</b> publicados en nuestras redes sociales?	138.854	-13%	-19%	1.741.853	
	¿Cuántas <b>PERSONAS</b> nos siguen en las redes sociales?	11.029	+1% (+116)	+18%	+1.703	
	¿Cuántos mensajes hemos publicado?	305	-15%	+36%	3.074	
	¿Cuáles han sido las <b>PUBLICACIONES</b> más vistas en las redes?	Lkd	Cartel: síndrome del túnel carpiano			
	Fcb	Cartel: síndrome del túnel carpiano				
	Tw	Guía técnica atmósferas explosivas INSST				

# INVASSAT REDES + WEB

Julio 2021

## CADA DÍA DE JULIO...

### 515

#### PERSONAS

diferentes han accedido  
a nuestro espacio web



### 1542

#### PÁGINAS

han sido vistas en  
nuestro sitio web



### 4479

veces han sido vistos en  
las redes sociales  
nuestros

#### MENSAJES



### 11029

#### PERFILES

nos siguen en nuestras  
cuentas de LinkedIn,  
Facebook y Twitter



## INVASSAT

Institut Valencià de Seguretat i Salut en el Treball

## 2. PRESENCIA EN LA WEB

### INVASSAT.GVA.ES

DATOS INVASSAT.GVA.ES: 06.2021 / 07.2021			
	Junio 2021	Julio 2021	Evolución
Usuarías y usuarios	16.919	12.166	-28,1% ●
Sesiones	21.780	15.786	-27,5% ●
Páginas vistas	55.181	40.541	-26,5% ●

DATOS INVASSAT.GVA.ES: 07.2020 / 07.2021			
	Julio 2020	Julio 2021	Evolución
Usuarías y usuarios	44.877	12.166	-72,9% ●
Sesiones	55.217	15.786	-71,4% ●
Páginas vistas	129.428	40.541	-68,7% ●

DATOS INVASSAT.GVA.ES: 08.2019-07.2020 / 08.2020-07.2021			
	07.2019 – 06.2020	07.2020 – 06.2021	Evolución
Usuarías y usuarios	207.963	251.756	+21,1% ●
Sesiones	264.103	337.739	+27,9% ●
Páginas vistas	779.090	882.385	+13,3% ●

1. <a href="#">Invassat - Generalitat Valenciana</a>	5,266
2. <a href="#">Campus Virtual - Generalitat Valenciana</a>	2,953
3. <a href="#">Listado de convenios - Generalitat Valenciana</a>	2,790
4. <a href="#">¿Qué es la Prevención de Riesgos Laborales? - Generalitat Valenciana</a>	2,236
5. <a href="#">Biblioteca digital PRL - Generalitat Valenciana</a>	1,700
6. <a href="#">Convenios colectivos - Generalitat Valenciana</a>	1,418
7. <a href="#">Principales obligaciones en Prevención de Riesgos Laborales - Generalitat Valenciana</a>	585
8. <a href="#">Formación 2021 - Generalitat Valenciana</a>	572
9. <a href="#">Formació 2021 - Generalitat Valenciana</a>	555
10. <a href="#">Novedades - Generalitat Valenciana</a>	456

Páginas más vistas en el portal 07.2021

1. <a href="#">Invassat - Generalitat Valenciana</a>	7,266 (13.17%)
2. <a href="#">Campus Virtual - Generalitat Valenciana</a>	4,100 (7.43%)
3. <a href="#">Listado de convenios - Generalitat Valenciana</a>	3,699 (6.70%)
4. <a href="#">¿Qué es la Prevención de Riesgos Laborales? - Generalitat Valenciana</a>	3,506 (6.35%)
5. <a href="#">Biblioteca digital PRL - Generalitat Valenciana</a>	1,973 (3.58%)
6. <a href="#">Convenios colectivos - Generalitat Valenciana</a>	1,625 (2.94%)
7. <a href="#">Principales obligaciones en Prevención de Riesgos Laborales - Generalitat Valenciana</a>	1,292 (2.34%)
8. <a href="#">Formación 2021 - Generalitat Valenciana</a>	808 (1.46%)
9. <a href="#">Cuestionarios de pre-registro - Generalitat Valenciana</a>	798 (1.45%)
10. <a href="#">Formació 2021 - Generalitat Valenciana</a>	690 (1.25%)

Páginas más vistas en el portal 06.2021

## SITIO PREVENCIO.GVA.ES

DATOS SITIO PREVENCIO.GVA.ES: 06.2021 / 07.2021			
	Junio 2021	Julio 2021	Evolución
Usuaris y usuarios	2.450	3.803	+55,2% ●
Sesiones	2.802	4.324	+54,3% ●
Páginas vistas	5.148	7.246	+40,7% ●

DATOS SITIO PREVENCIO.GVA.ES: 07.2020 / 07.2021			
	Julio 2020	Julio 2021	Evolución
Usuaris y usuarios	8.531	3.803	-55,4% ●
Sesiones	10.366	4.324	-58,3% ●
Páginas vistas	17.600	7.246	-58,8% ●

DATOS SITIO PREVENCIO.GVA.ES: 08.2019-07.2020 / 08.2020-07.2021			
	08.2019 – 07.2020	08.2020 – 07.2021	Evolución
Usuaris y usuarios	82.535	31.139	-25,9% ●
Sesiones	101.593	72.770	-28,4% ●
Páginas vistas	185.072	130.026	-29,7% ●

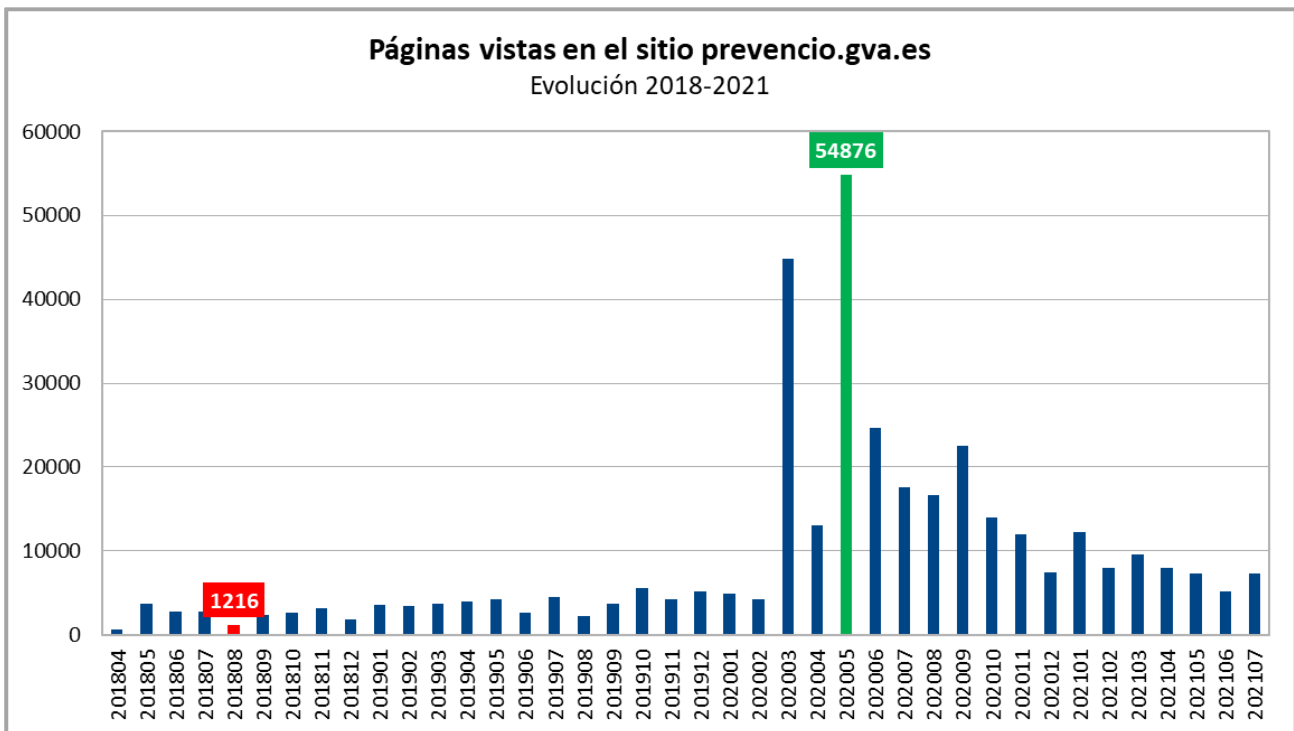
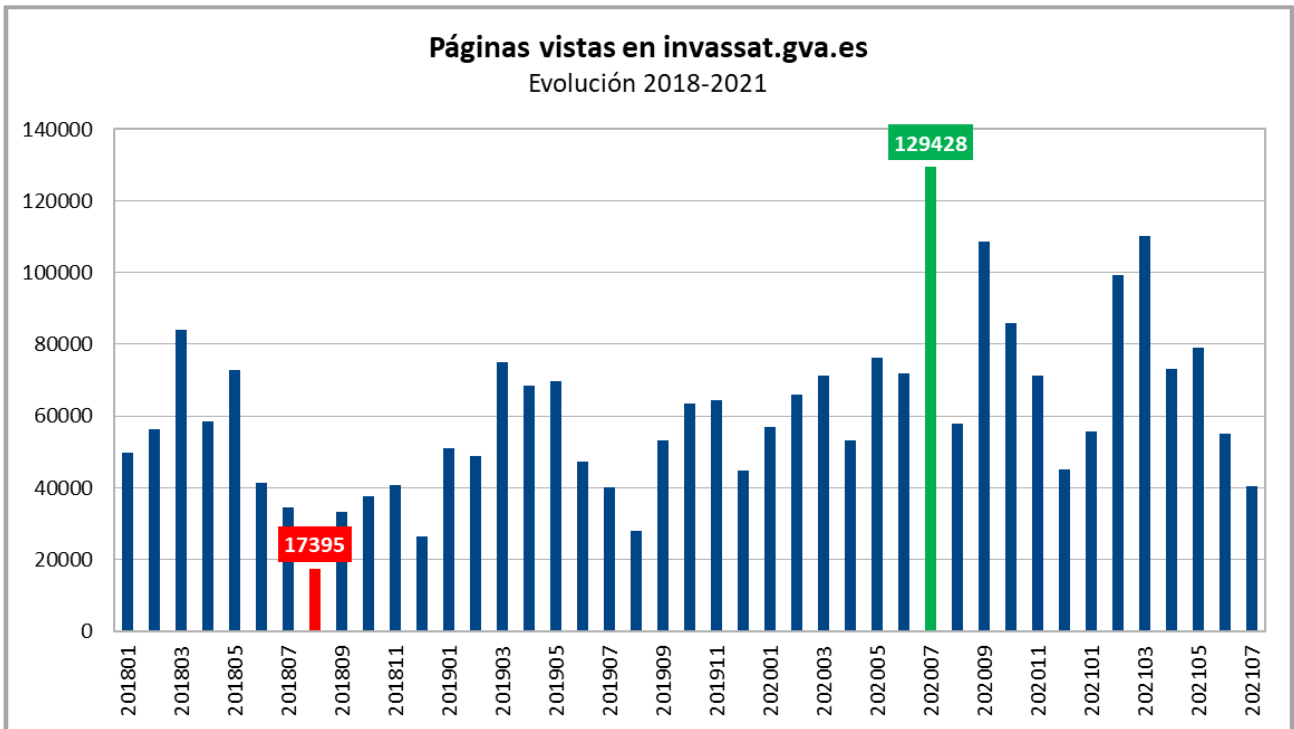
COVID-19 - Generalitat Valenciana	2,410
Servei de Prevenció Propi - Generalitat Valenciana	1,633
Servicio de Prevención propio - Generalitat Valenciana	513
Protección a la maternidad - Generalitat Valenciana	371
Gestión de la prevención - Generalitat Valenciana	170
Protocolos y procedimientos de trabajo - Generalitat Valenciana	128
Plan de prevención - Generalitat Valenciana	120
Gestió de la prevenció - Generalitat Valenciana	118
Documentos de interés - Generalitat Valenciana	97
Estat - Generalitat Valenciana	94

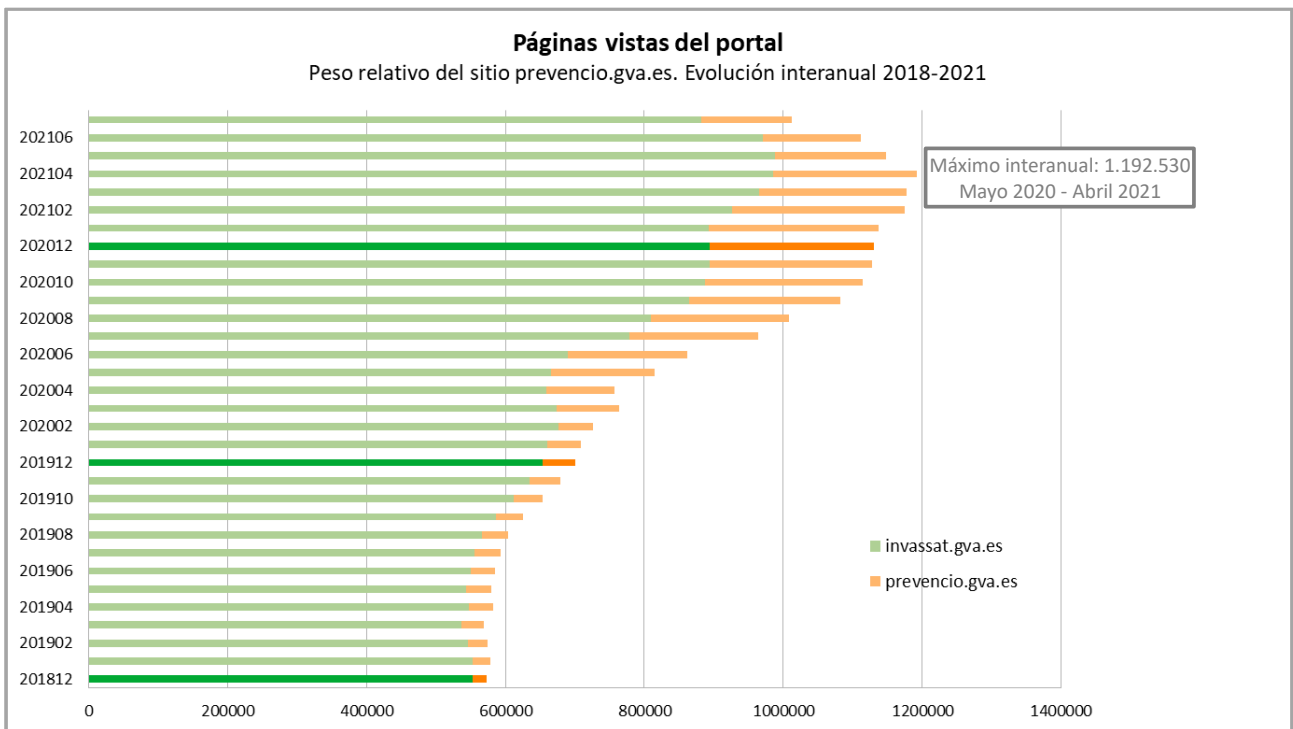
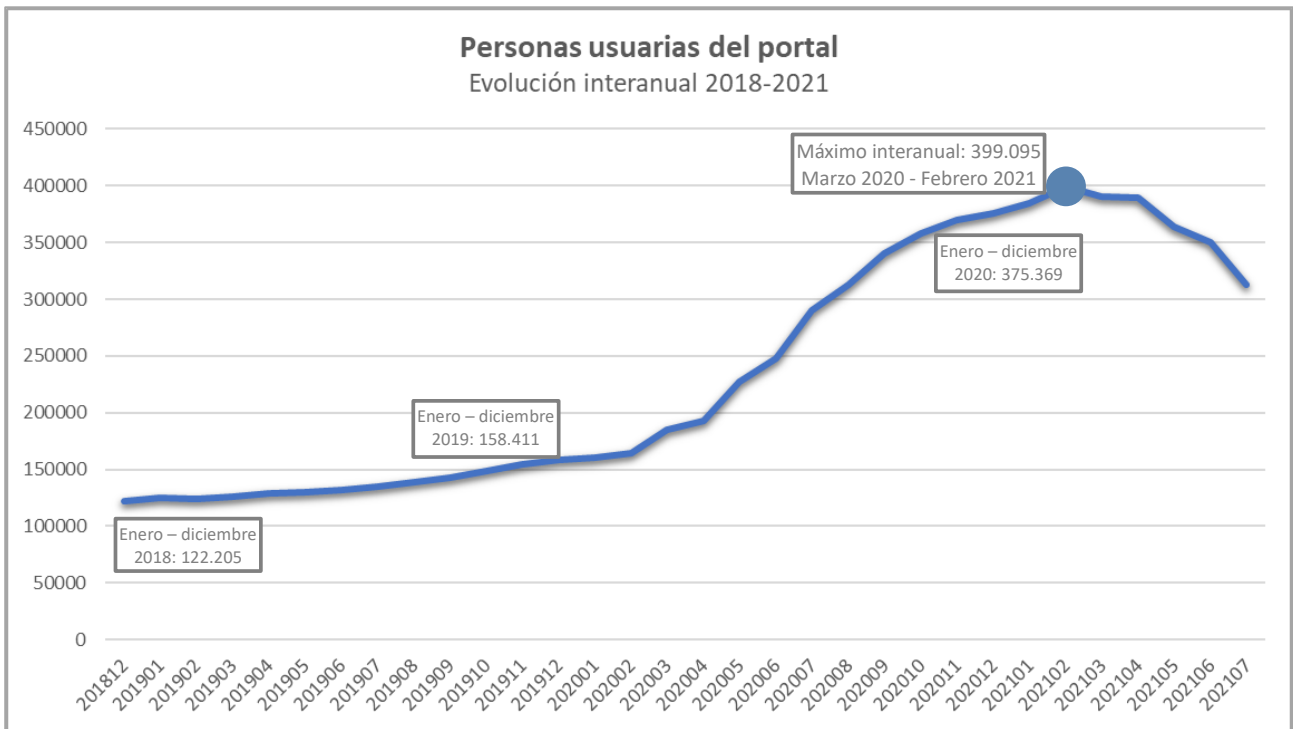
1. Servei de Prevenció Propi - Generalitat Valenciana	1,694 (23.01%)
2. COVID-19 - Generalitat Valenciana	1,612 (21.90%)
3. Servicio de Prevención propio - Generalitat Valenciana	682 (9.27%)
4. Protección a la maternidad - Generalitat Valenciana	382 (5.19%)
5. Plan de prevención - Generalitat Valenciana	170 (2.31%)
6. Protocolos y procedimientos de trabajo - Generalitat Valenciana	152 (2.06%)
7. Gestión de la prevención - Generalitat Valenciana	147 (2.00%)
8. Sectores - Generalitat Valenciana	145 (1.97%)
9. Documentos de interés - Generalitat Valenciana	131 (1.78%)
10. Pla de prevenció - Generalitat Valenciana	127 (1.73%)

Páginas más vistas en el sitio 07.2021

Páginas más vistas en el sitio 06.2021

## DATOS ACUMULADOS PORTAL INVASSAT







## COMPARATIVA CON OTROS ORGANISMOS AUTÓNOMOS DE LA GENERALITAT

Páginas vistas en julio de 2021:

ORGANISMO AUTÓNOMO		PÁGINAS VISTAS
1	Servei Valencià d'Ocupació i Formació (LABORA)	1.231.565
2	Agència Tributària Valenciana	492.621
3	Institut Valencià de la Joventud (IVAJ)	97.284
4	<b>Institut Valencià de Seguretat i Salut en el Treball (INVASSAT)</b>	<b>40.541</b>
5	Institut Valencià d'Investigacions Agràries (IVIA)	21.539
6	Institut Cartogràfic Valencià	19.936
	Institut Superior d'Ensenyances Artístiques	11.611
7	Autoritat de Transport Metropolità de València	6.953
8	Agència Valenciana de Foment i Garantia Agrària	5.501

### 3. PRESENCIA EN LAS REDES SOCIALES

#### FACEBOOK

DATOS FACEBOOK: 06.2021 / 07.2021			
	Junio 2021	Julio 2021	Evolución
Seguidores y seguidoras	3.842	3.865	+0,6% ●
Usuarios y usuarias	544	414	-23,9% ●
Alcance	10.243	6.620	-35,4% ●
Impresiones	46.201	35.130	-24,0% ●
Clics en contenidos	801	670	-16,4% ●
Publicaciones	91	78	-14,3% ●
DATOS FACEBOOK: 07.2020 / 07.2021			
	Julio 2020	Julio 2021	Evolución
Seguidores y seguidoras	3.440	3.865	+12,4% ●
Usuarios y usuarias	1.677	414	-75,3% ●
Alcance	17.542	6.620	-62,3% ●
Impresiones	67.088	35.130	-47,6% ●
Clics en contenidos	3.212	670	-79,1% ●
Publicaciones	72	78	+8,3% ●
DATOS FACEBOOK: 08.2019-07.2020 / 08.2020-07.2021			
	07.2019 – 06.2020	07.2020 – 06.2021	Evolución
Usuarios y usuarias	10.436	7.799	-25,3% ●
Alcance	89.874	115.233	+28,2% ●
Impresiones	503.059	465.123	-7,5% ●
Clics en contenidos	27.234	12.087	-55,6% ●
Publicaciones	737	892	+21,0% ●
<i>Usuario/a: número de personas únicas que interactuaron con la página (últ. 28 días)</i> <i>Alcance: número de personas únicas que han visto cada publicación (últ. 28 días)</i> <i>Impresiones: número total de visualizaciones de todas las publicaciones durante el período (últ. 28 días)</i>			

### Publicación del mes en Facebook:



**GVA Invassat**  
19 de julio · 🌐

En: Español ·

**CARTEL. SÍNDROME DEL TÚNEL CARPIANO**

El STC afecta hasta a un 3% de la población general, con mayor incidencia en mujeres entre 40-60 años de edad. ¿Qué es el síndrome del túnel carpiano (STC)?:

- ✓ ORIGEN
- ✓ SÍNTOMAS
- ✓ CAUSAS

...

👉 <https://cutt.ly/CmB3RIE>

Vía Mutua umivale

#TME #TúnelCarpiano

**2132** Personas alcanzadas

---

**74** Reacciones, comentarios y veces que se ha compartido

<b>45</b> 👍 Me gusta	<b>18</b> En la publicación	<b>27</b> En veces compar
<b>4</b> ❤️ Me encanta	<b>2</b> En la publicación	<b>2</b> En veces compar
<b>1</b> 😱 Me asombra	<b>0</b> En la publicación	<b>1</b> En veces compar
<b>1</b> Comentarios	<b>1</b> En la publicación	<b>0</b> En el contenido compartido
<b>23</b> Veces compartido	<b>23</b> En la publicación	<b>0</b> En el contenido compartido

### Facebook: comparativa con otros organismos de SST (última semana de 07.2021):

TÚ	Logo	Organismo	Alcance	Cambio	Comentarios	Veces compartido
1		GVA Invassat	3,9K	▲100%	11	189
2		Instituto Asturiano de Pr...	3,1K	▲100%	2	16
3		Instituto de Seguridad y...	2,3K	▲100%	2	0
4		Osalan	2,3K	▲100%	0	10
5		ISSGA - Instituto de Seg...	1,1K	▲100%	0	3
6		IRST (Occupational He...	1K	▲100%	2	1

## TWITTER

DATOS TWITTER: 06.2021 / 07.2021			
	Junio 2021	Julio 2021	Evolución
Seguidores y seguidoras	2.179	2.193	+0,6% ●
Impresiones	61.255	60.089	-1,9% ●
Interacciones	1.631	1.634	-0,2% ●
Publicaciones	178	149	-16,3% ●
DATOS TWITTER: 07.2020 / 07.2021			
	Julio 2020	Julio 2021	Evolución
Seguidores y seguidoras	1816	2.193	+20,8% ●
Impresiones	53.724	60.089	+11,9% ●
Interacciones	4.296	1.634	-62,0% ●
Publicaciones	82	149	+81,7% ●
DATOS TWITTER: 08.2019-07.2020 / 08.2020-07.2021			
	08.2019 – 07.2020	08.2020 – 07.2021	Evolución
Impresiones	368.430	589.121	+59,9% ●
Interacciones	13.754	20.352	+48,0% ●
Publicaciones	769	1.299	+68,9% ●

*Impresiones:* número total de visualizaciones de todas las publicaciones durante el período  
*Interacciones:* cantidad de veces que los usuarios han interactuado, por ejemplo, clicando un enlace o viendo una imagen.  
*Tasa de interacción:* relación entre las impresiones y las interacciones

### Publicación del mes en Twitter:


**Tweet principal** tuvo 2.245 impresiones

El @INSST\_MITES\_GOB ha actualitzat el document:

📄 Guia tècnica per a l'avaluació i prevenció dels riscos derivats d'atmosferes explosives en el lloc de treball

🔗 [cutt.ly/wm2GrL4](https://cutt.ly/wm2GrL4)

#PRL #SST #AtmosferesExplosives  
[pic.twitter.com/HcAYk5Y1GI](https://pic.twitter.com/HcAYk5Y1GI)



**Tweet con contenido multimedia principal** tuvo 1.547 impresiones

⚠ Te RECORDAMOS esta Infografía de Salud Laboral del @INSST\_MITES\_GOB: Años potenciales de vida perdidos (APVP) por accidente laboral.

Datos de años de vida perdidos del año 2019:

- ✅ TIPO ACCIDENTE
- ✅ PROMEDIO EDAD FALLECIDOS
- ✅ TOTAL APVP

🔗 [cutt.ly/LQpb22W](https://cutt.ly/LQpb22W)

#APVP [pic.twitter.com/J492UYEET5](https://pic.twitter.com/J492UYEET5)



## SLIDESHARE

DATOS SLIDESHARE: 06.2021 / 07.2021			
	Junio 2021	Julio 2021	Evolución
Visualizaciones	1.303	1.160	-11,0 ●
Descargas	18	14	-22,2% ●
Documentos disponibles	189	189	-

### Contenido destacado en SlideShare 08.2020-07.2021:

<a href="#">LLORCA RUBIO J L (2014) Presentación e introducción a la calidad de los ambientes interiores.</a>
<a href="#">Talens, Anabel: La fórmula Wellness</a>
<a href="#">Antolin Hierro, Juan José: Jornada técnica CAE (24-11-2016)</a>
<a href="#">Román, Francisco: "Legislación aplicable a máquinas. Ámbito de aplicación y definiciones"</a>
<a href="#">Domat Rodríguez, Maida: NanoRISK. Presentación de la biblioteca interactiva para la selección de medidas de gestión de riesgo frente a nanomateriales</a>
<a href="#">DOMÍNGUEZ CUEVAS, P (2014) Net-Prevención. Cómo reducir costes e incrementar la productividad en empresas SPA/SPP con "La Nube"</a>
<a href="#">Cabello Aparicio, Alberto: Jornada técnica CAE_1 (24-11-2016)</a>
<a href="#">Bona Numancia, José María: Jornada "20 años de la LPRL. Análisis y situación"</a>
<a href="#">LLORCA RUBIO J. L. (2014) La importancia del diseño ergonómico en el hospital.</a>
<a href="#">NAHARRO ALARCÓN M (2011) Análisis de accidentes más representativos</a>

LINKEDIN

DATOS LINKEDIN: 06.2021 / 07.2021			
	Junio 2021	Julio 2021	Evolución
Seguidores	4.932	4.971	+0,8% ●
Publicaciones	91	78	-14,3% ●
Visualizaciones	51.717	43.635	-15,6% ●
DATOS LINKEDIN: 07.2020 / 07.2021			
	Julio 2020	Julio 2021	Evolución
Seguidores	4.110	4.971	+21,0% ●
Publicaciones	70	78	+11,4% ●
Visualizaciones	49.585	43.635	-12,0% ●

Publicación del mes en LinkedIn:

Gva Invassat .  
 Institut Valencià de Seguretat i Salut en el Treball - Instituto Valenciano de Se...  
 1 mes • 1

CARTEL. SÍNDROME DEL TÚNEL CARPIANO

El STC afecta hasta a un 3% de la población general, con mayor inciden ... ver m

**SÍNDROME DEL TÚNEL CARPIANO**  
 Los trastornos músculo-esqueléticos (TME) en el Sector Comercio al por mayor

Los TME son daños o afecciones en músculos, tendones, ligamentos, articulaciones, nervios o vasos circulatorios, en general derivados de sobreesfuerzos, movimientos repetitivos o posturas forzadas adoptadas en actividades con requerimientos físicos.

**TME comunes son:**

- dolores de espalda
- dolores de cuello
- dolores musculares
- contracturas
- distensiones
- esguinces
- torceduras
- tendinitis
- tenosinovitis
- síndrome del túnel carpiano
- etc.

El síntoma predominante es el dolor asociado a inflamación, pérdida de fuerza y disminución o incapacidad funcional de la zona anatómica afectada.

En España, las empresas del Comercio al por Mayor suman más de 9.000 accidentes al año (3% del total TME). Muchos TME se producen por formas inadecuadas de trabajar. Para prevenir estos daños es importante adaptar el puesto a la persona y mantener conductas seguras por los trabajadores.

**¿QUÉ ES EL SÍNDROME DEL TÚNEL CARPIANO (STC)?**

**ORIGEN**  
 Debido a la compresión del nervio mediano en el túnel carpiano de la muñeca, por el que pasan el nervio mediano, los tendones flexores de los dedos y los vasos sanguíneos. Si se hincha la vaina del tendón, se reduce la abertura del túnel presionando el nervio mediano.

**SÍNTOMAS**  
 Sensaciones de calor, hormigueo, ardencia y dolor en la palma de la mano y los dedos, especialmente del pulgar y de los dedos medio e índice; pérdida de fuerza de los dedos y la imposibilidad de utilizar la pinza pulgar-índice y pulgar-dedo medio. Se agudizan en el trabajo o durante la noche.

**CAUSAS**

- Posturas forzadas mantenidas de la muñeca (hiperflexión o hiperextensión).
- Apoyos prolongados sobre el talón de la mano.
- Movimientos repetitivos de presión o de pinza manual.
- Golpeteo repetido con el talón de la mano.
- Utilización regular de herramientas vibratorias.
- Movimientos repetitivos de muñeca y dedos.
- Uso frecuente de herramientas con empuñaduras en el talón de la mano.
- Tareas habituales que requieren el empleo de gran fuerza con la mano afectada.

El STC afecta hasta a un 3% de la población general, con mayor incidencia en mujeres entre 40-60 años de edad.

## DATOS ACUMULADOS INVASSAT EN REDES SOCIALES

