

INFORME DE SEGUIMIENTO DE LA PRESENCIA DEL INVASSAT EN LA WEB Y EN LAS REDES SOCIALES

JUNIO 2021

SERVEI D'ASSISTENCIA I PROMOCIO
CENTRE DE DOCUMENTACIO



GENERALITAT
VALENCIANA

INVASSAT
Institut Valencià de
Seguretat i Salut en el Treball

Contenido

1. Síntesis de impacto 06.2021	3
2. Presencia en la Web.....	5
Invassat.gva.es	5
Sitio prevencio.gva.es	6
Datos acumulados portal INVASSAT.....	7
Comparativa con otros organismos autónomos de la Generalitat	9
3. Presencia en las redes sociales	10
Facebook	10
Twitter	12
Slideshare	13
Linkedin	14
Datos acumulados INVASSAT en redes sociales.....	15
Comparativa con otros organismos SST: seguimiento en RRSS	16

1. SÍNTESIS DE IMPACTO 06.2021

		JUN21	MAY21	JUN20	INTERANUAL	
ESPACIO WEB INVASSAT [invassat.gva.es + prevencio.gva.es]	¿Cuántas PERSONAS han accedido a nuestro espacio web?	19.369	-22%	-40%	350.334	+41%
	¿Cuántas PÁGINAS han sido vistas?	60.329	-30%	-37%	1.111.652	+29%
	¿Cuántas SESIONES se han abierto en nuestro espacio web?	24.582	-26%	-24%	455.982	+46%
	¿Cuáles son las SECCIONES más visitadas?	1. Campus INVASSAT 2. Convenios colectivos 3. Biblioteca digital PRL 4. Formación 2021 5. Plan de actuación contra la siniestralidad				
		JUN21	MAY21	JUN20	INTERANUAL	
REDES SOCIALES [LinkedIn + Facebook + Twitter]	¿Cuántas veces se han visto los MENSAJES publicados en nuestras redes sociales?	160.476	-11%	-7%	1.774.948	
	¿Cuántas PERSONAS nos siguen en las redes sociales?	10.953	+1% (+88)	+20%	+1.760	
	¿Cuántos mensajes hemos publicado?	360	-5%	+46%	2.993	
	¿Cuáles han sido las PUBLICACIONES más vistas en las redes?	Lkd	Cartel: ejercicios de estiramiento y potenciación			
	Fcb	Cartel: ejercicios de estiramiento y potenciación				
	Tw	Vídeo INSST PRL en hostelería				

INVASSAT REDES + WEB

Junio 2021

CADA DÍA DE JUNIO...

646

PERSONAS

diferentes han accedido
a nuestro espacio web



2011

PÁGINAS

han sido vistas en
nuestro sitio web



5349

veces han sido vistos en
las redes sociales
nuestros

MENSAJES



10953

PERFILES

nos siguen en nuestras
cuentas de LinkedIn,
Facebook y Twitter



INVASSAT

Institut Valencià de Seguretat i Salut en el Treball

2. PRESENCIA EN LA WEB

INVASSAT.GVA.ES

DATOS INVASSAT.GVA.ES: 05.2021 / 06.2021			
	Mayo 2021	Junio 2021	Evolución
Usuaris y usuarios	21.812	16.919	-22,4% ●
Sesiones	29.621	21.780	-26,5% ●
Páginas vistas	79.138	55.181	-30,3% ●

DATOS INVASSAT.GVA.ES: 06.2020 / 06.2021			
	Junio 2020	Junio 2021	Evolución
Usuaris y usuarios	19.899	16.919	-15,0% ●
Sesiones	16.890	21.780	+29,0% ●
Páginas vistas	71.765	55.181	-23,1% ●

DATOS INVASSAT.GVA.ES: 07.2019-06.2020 / 07.2020-06.2021			
	07.2019 – 06.2020	07.2020 – 06.2021	Evolución
Usuaris y usuarios	171.680	684.467	+65,8% ●
Sesiones	219.706	377.170	+71,7% ●
Páginas vistas	689.653	971.272	+4,8% ●

1.	Invasat - Generalitat Valenciana	7,266 (13.17%)
2.	Campus Virtual - Generalitat Valenciana	4,100 (7.43%)
3.	Listado de convenios - Generalitat Valenciana	3,699 (6.70%)
4.	¿Qué es la Prevención de Riesgos Laborales? - Generalitat Valenciana	3,506 (6.35%)
5.	Biblioteca digital PRL - Generalitat Valenciana	1,973 (3.58%)
6.	Convenios colectivos - Generalitat Valenciana	1,625 (2.94%)
7.	Principales obligaciones en Prevención de Riesgos Laborales - Generalitat Valenciana	1,292 (2.34%)
8.	Formación 2021 - Generalitat Valenciana	808 (1.46%)
9.	Cuestionarios de pre-registro - Generalitat Valenciana	798 (1.45%)
10.	Formació 2021 - Generalitat Valenciana	690 (1.25%)

Páginas más vistas en el portal 06.2021

1.	Invasat - Generalitat Valenciana	11,086 (14.01%)
2.	¿Qué es la Prevención de Riesgos Laborales? - Generalitat Valenciana	4,779 (6.04%)
3.	Campus Virtual - Generalitat Valenciana	4,707 (5.95%)
4.	Listado de convenios - Generalitat Valenciana	3,759 (4.75%)
5.	Cuestionarios de pre-registro - Generalitat Valenciana	3,465 (4.38%)
6.	Plans d'actuació contra la sinistralitat - Generalitat Valenciana	2,646 (3.34%)
7.	Tràmits plan de sinistralitat - Generalitat Valenciana	2,402 (3.04%)
8.	Planes de actuación contra la sinistralitat - Generalitat Valenciana	2,320 (2.93%)
9.	Biblioteca digital PRL - Generalitat Valenciana	2,247 (2.84%)
10.	Tràmits pla de sinistralitat - Generalitat Valenciana	2,197 (2.78%)

Páginas más vistas en el portal 05.2021

SITIO PREVENCIO.GVA.ES

DATOS SITIO PREVENCIO.GVA.ES: 05.2021 / 06.2021			
	Mayo 2021	Junio 2021	Evolución
Usuaris y usuarios	3.083	2.450	-20,5% ●
Sesiones	3.654	2.802	-23,3% ●
Páginas vistas	7.361	5.148	-30,0% ●

DATOS SITIO PREVENCIO.GVA.ES: 06.2020 / 06.2021			
	Junio 2020	Junio 2021	Evolución
Usuaris y usuarios	12.892	2.450	-80,5% ●
Sesiones	15.659	2.802	-82,1% ●
Páginas vistas	24.721	5.148	-79,2% ●

DATOS SITIO PREVENCIO.GVA.ES: 07.2019-06.2020 / 07.2020-06.2021			
	07.2019 – 06.2020	07.2020 – 06.2021	Evolución
Usuaris y usuarios	76.089	65.867	-13,4% ●
Sesiones	93.531	78.812	-15,7% ●
Páginas vistas	172.006	140.380	-18,4% ●

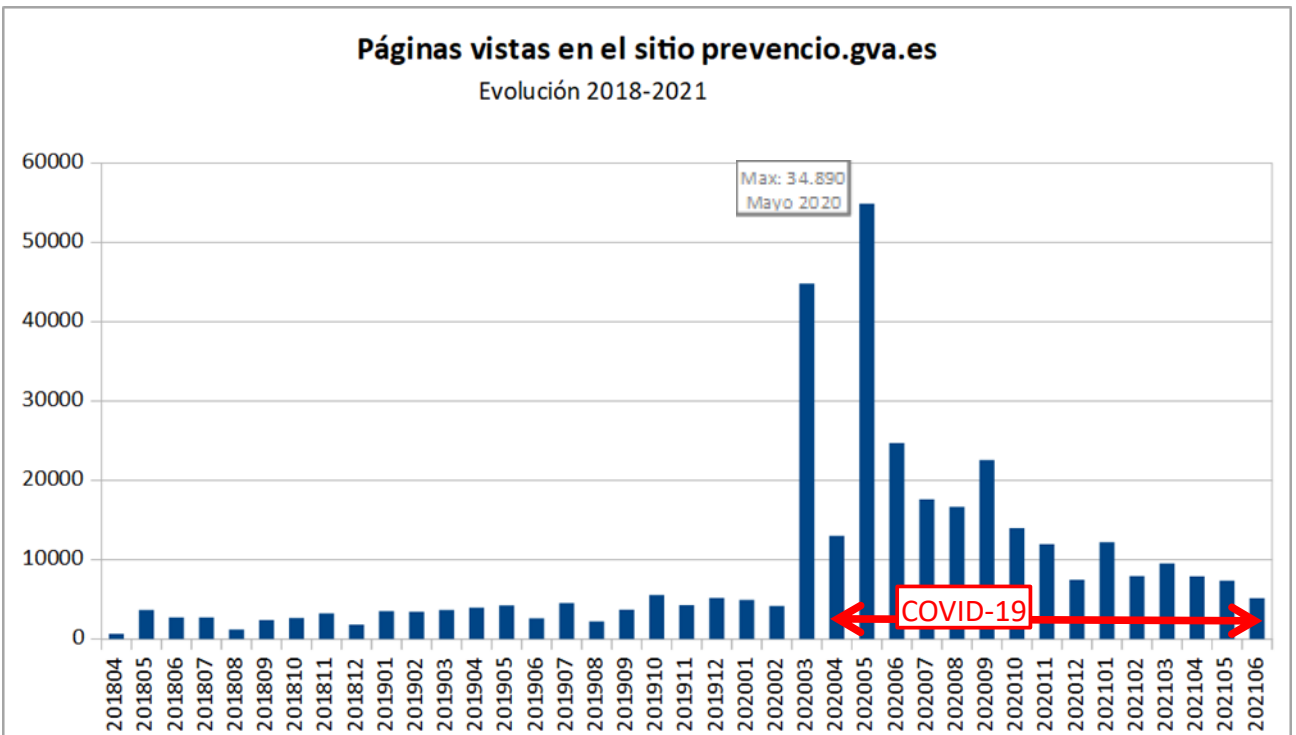
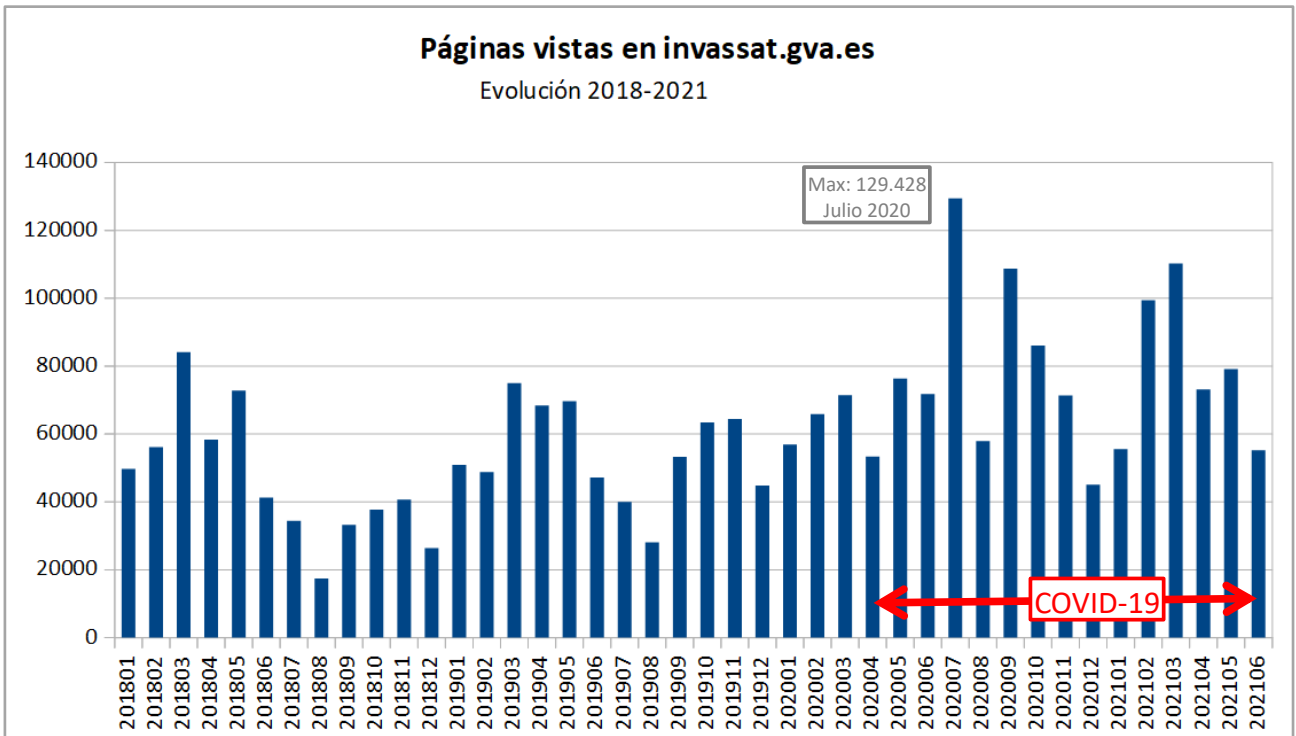
1.	Servei de Prevenció Propi - Generalitat Valenciana	1,694 (23.01%)
2.	COVID-19 - Generalitat Valenciana	1,612 (21.90%)
3.	Servicio de Prevención propio - Generalitat Valenciana	682 (9.27%)
4.	Protección a la maternidad - Generalitat Valenciana	382 (5.19%)
5.	Plan de prevención - Generalitat Valenciana	170 (2.31%)
6.	Protocolos y procedimientos de trabajo - Generalitat Valenciana	152 (2.06%)
7.	Gestión de la prevención - Generalitat Valenciana	147 (2.00%)
8.	Sectores - Generalitat Valenciana	145 (1.97%)
9.	Documentos de interés - Generalitat Valenciana	131 (1.78%)
10.	Pla de prevenció - Generalitat Valenciana	127 (1.73%)

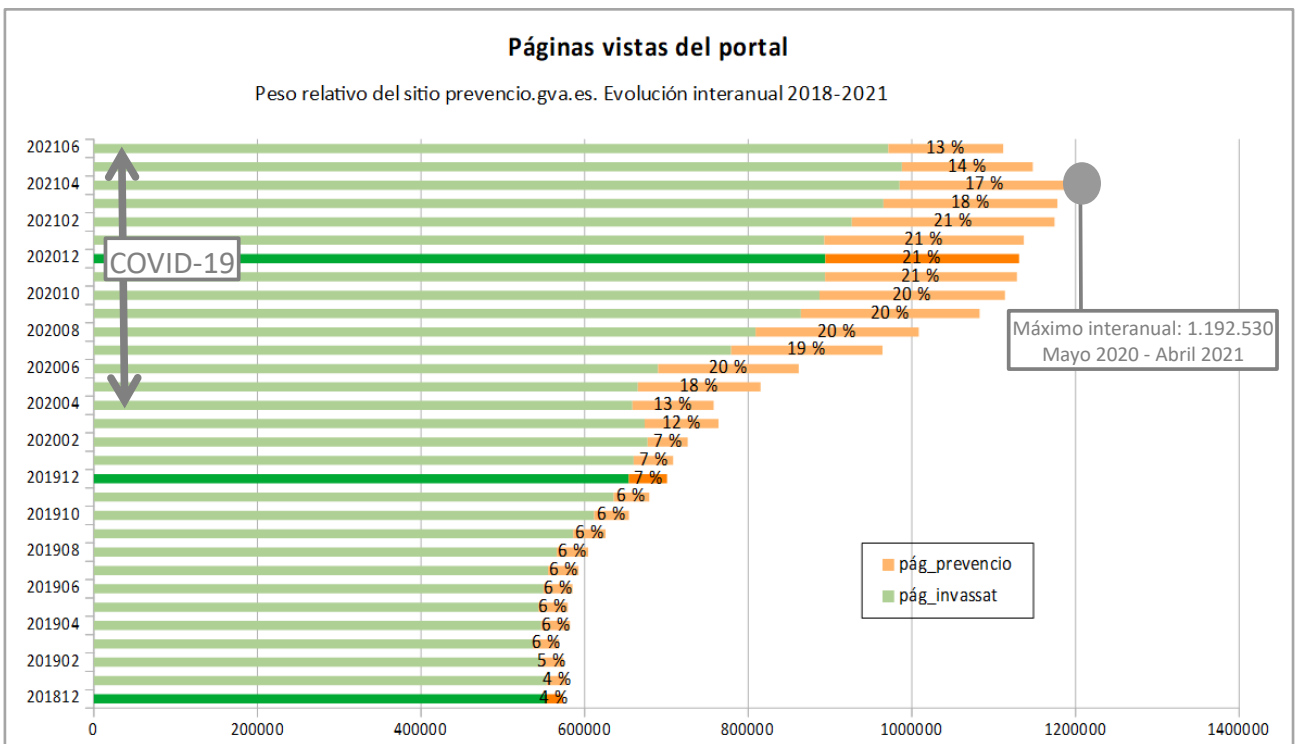
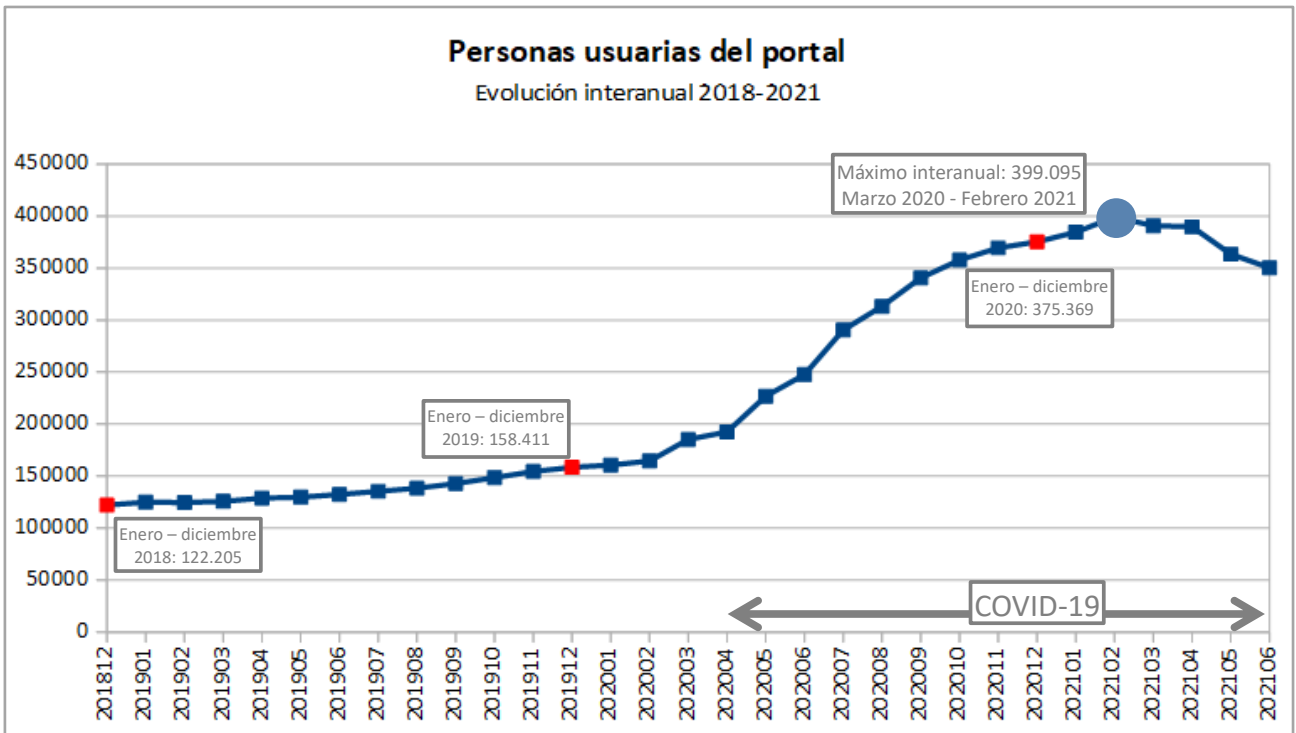
Páginas más vistas en el sitio 06.2021

1.	Servei de Prevenció Propi - Generalitat Valenciana	1,694 (23.01%)
2.	COVID-19 - Generalitat Valenciana	1,612 (21.90%)
3.	Servicio de Prevención propio - Generalitat Valenciana	682 (9.27%)
4.	Protección a la maternidad - Generalitat Valenciana	382 (5.19%)
5.	Plan de prevención - Generalitat Valenciana	170 (2.31%)
6.	Protocolos y procedimientos de trabajo - Generalitat Valenciana	152 (2.06%)
7.	Gestión de la prevención - Generalitat Valenciana	147 (2.00%)
8.	Sectores - Generalitat Valenciana	145 (1.97%)
9.	Documentos de interés - Generalitat Valenciana	131 (1.78%)
10.	Pla de prevenció - Generalitat Valenciana	127 (1.73%)

Páginas más vistas en el sitio 05.2021

DATOS ACUMULADOS PORTAL INVASSAT





COMPARATIVA CON OTROS ORGANISMOS AUTÓNOMOS DE LA GENERALITAT

Páginas vistas en junio de 2021:

ORGANISMO AUTÓNOMO		PÁGINAS VISTAS
1	Servei Valencià d'Ocupació i Formació (LABORA)	1.275.141
2	Agència Tributària Valenciana	497.856
3	Institut Valencià de la Joventud (IVAJ)	105.594
4	Institut Valencià de Seguretat i Salut en el Treball (INVASSAT)	55.181
5	Institut Valencià d'Investigacions Agràries (IVIA)	19.721
6	Institut Cartogràfic Valencià	18.638
7	Autoritat de Transport Metropolità de València	7.169
8	Agència Valenciana de Foment i Garantia Agrària	6.426

3. PRESENCIA EN LAS REDES SOCIALES

FACEBOOK

DATOS FACEBOOK: 05.2021 / 06.2021			
	Mayo 2021	Junio 2021	Evolución
Seguidores y seguidoras	3.830	3.842	+0,3% ●
Usuarios y usuarias	488	544	+11,5% ●
Alcance	10.869	10.243	-5,8% ●
Impresiones	41.449	46.201	+11,5% ●
Clics en contenidos	901	801	-11,1% ●
Publicaciones	98	91	-7,1% ●
DATOS FACEBOOK: 06.2020 / 06.2021			
	Junio 2020	Junio 2021	Evolución
Seguidores y seguidoras	3.374	3.842	+13,9% ●
Usuarios y usuarias	1.639	544	-66,8% ●
Alcance	15.313	10.243	-33,1% ●
Impresiones	88.188	46.201	-47,6% ●
Clics en contenidos	4.515	801	-82,3% ●
Publicaciones	81	91	+12,3% ●
DATOS FACEBOOK: 07.2019-06.2020 / 07.2020-06.2021			
	07.2019 – 06.2020	07.2020 – 06.2021	Evolución
Usuarios y usuarias	8.101	9.062	+11,9% ●
Alcance	63.783	126.155	+97,8% ●
Impresiones	391.313	497.081	+27,0% ●
Clics en contenidos	21.333	14.629	-31,4% ●
Publicaciones	652	886	+35,9% ●
<i>Usuario/a: número de personas únicas que interactuaron con la página (últ. 28 días)</i> <i>Alcance: número de personas únicas que han visto cada publicación (últ. 28 días)</i> <i>Impresiones: número total de visualizaciones de todas las publicaciones durante el período (últ. 28 días)</i>			

Publicación del mes en Facebook:

GVA Invassat
11 de junio · 🌐

En: Español ▾

CARTEL. Cuidado de la espalda. Ejercicios de estiramiento y potenciación

Estiramiento:

- ✓ Báscula pélvica
- ✓ Gato
- ✓ Alabanza
- ...

Potenciación:

- ✓ Plancha
- ✓ Plancha lateral
- ✓ Plancha "superman"

2316 Personas alcanzadas

51 Me gusta, comentarios y contenido compartido ⓘ

33 Me gusta	15 En la publicación	18 En el contenido compartido
0 Comentarios	0 En la publicación	0 En el contenido compartido
18 Veces compartido	18 En la publicación	0 En el contenido compartido

Facebook: comparativa con otros organismos de SST (última semana de 06.2021):

Página	Total de Me gusta	De la semana pas	Publicaciones de	Interacción de esta semana
1 GVA Invassat	3,9K <div style="width: 100%; height: 10px; background-color: #ccc;"></div>	▲ 100%	18	384 <div style="width: 100%; height: 10px; background-color: #993366;"></div>
2 Instituto Asturiano de Pr...	3,1K <div style="width: 100%; height: 10px; background-color: #ccc;"></div>	▲ 100%	0	6 <div style="width: 100%; height: 10px; background-color: #993366;"></div>
3 Instituto de Seguridad y...	2,3K <div style="width: 100%; height: 10px; background-color: #ccc;"></div>	▲ 100%	1	17 <div style="width: 100%; height: 10px; background-color: #993366;"></div>
4 Osalan	2,3K <div style="width: 100%; height: 10px; background-color: #ccc;"></div>	▲ 100%	11	115 <div style="width: 100%; height: 10px; background-color: #993366;"></div>
5 ISSGA - Instituto de Seg...	1,1K <div style="width: 100%; height: 10px; background-color: #ccc;"></div>	▲ 100%	0	0 <div style="width: 100%; height: 10px; background-color: #993366;"></div>
6 IRsst (Occupational He...	1K <div style="width: 100%; height: 10px; background-color: #ccc;"></div>	▲ 100%	0	0 <div style="width: 100%; height: 10px; background-color: #993366;"></div>

TWITTER

DATOS TWITTER: 05.2021 / 06.2021			
	Mayo 2021	Junio 2021	Evolución
Seguidores y seguidoras	2.154	2.179	+1,6% ●
Impresiones	72.758	61.255	-15,8% ●
Interacciones	1.953	1.631	-16,5% ●
Publicaciones	181	178	-1,7% ●
DATOS TWITTER: 06.2020 / 06.2021			
	Junio 2020	Junio 2021	Evolución
Seguidores y seguidoras	1.739	2.179	+25,3% ●
Impresiones	38.183	61.255	+60,4% ●
Interacciones	2.267	1.631	-28,1% ●
Publicaciones	81	178	+119,8% ●
DATOS TWITTER: 07.2019-06.2020 / 07.2020-06.2021			
	07.2019 – 06.2020	07.2020 – 06.2021	Evolución
Impresiones	330.676	582.756	+76,2% ●
Interacciones	9.785	23.014	+135,2% ●
Publicaciones	728	1.232	+69,2% ●

Impresiones: número total de visualizaciones de todas las publicaciones durante el período
Interacciones: cantidad de veces que los usuarios han interactuado, por ejemplo, clicando un enlace o viendo una imagen.
Tasa de interacción: relación entre las impresiones y las interacciones

Publicación del mes en Twitter:

Tweet principal tuvo 2.297 impresiones

📌 Os dejamos la visualización de las jornadas en Prevención de Riesgos Laborales en el sector de la Hostelería, que tuvieron lugar en Palma de Mallorca en 2019

cutt.ly/dnPesyC
cutt.ly/YnPehdL
cutt.ly/OnPeTrm

Vía [@INSST_MITES_GOB](https://twitter.com/INSST_MITES_GOB)

youtu.be/B6zJnOIQdug

Tweet con contenido multimedia principal tuvo 1.258 impresiones

Os dejamos por aquí este recomendable documento de [@ETUI_org](https://twitter.com/ETUI_org):

📄 El arte de la prevención y la seguridad laboral en Europa

La exposición pone de relieve los diversos enfoques que se enfrentan en el ámbito de la [#sst](https://twitter.com/sst)

📎 etui.org/sites/default/...

[#PRL](https://twitter.com/PRL) [#carteles](https://twitter.com/carteles) pic.twitter.com/tzXq7yfRyu

SLIDESHARE

DATOS SLIDESHARE: 05.2021 / 06.2021			
	Mayo 2021	Junio 2021	Evolución
Visualizaciones	1.730	1.303	-24,7 ●
Descargas	64	18	-71,9% ●
Documentos disponibles	189	189	-

Contenido destacado en SlideShare 07.2020-06.2021:

Román, Francisco: "Legislación aplicable a máquinas. Ámbito de aplicación y definiciones"
ROEL VALDÉS JM (2013) Perfiles sanitarios y sociales del cáncer laboral.
TARÍN REMOHÍ MA; URIOL BATUECAS J (2012) [Presentación del INVASSAT en el proyecto REACHnano LIFE]
DOMÍNGUEZ CUEVAS, P (2014) Net-Prevención. Cómo reducir costes e incrementar la productividad en empresas SPA/SPP con "La Nube"
Antolin Hierro, Juan José: Jornada técnica CAE (24-11-2016)
Puente, Jose (Layher S.A.): Problemática de instalación, uso y desmontaje. Punto de vista del fabricante de andamios
LLORCA RUBIO J L (2014) Presentación e introducción a la calidad de los ambientes interiores.
ULLDEMOLINS SALVADOR F (2012) Sistemas eficaces de gestión de la seguridad y salud en el trabajo
Vidal Herrero, Ángel: Jornada técnica CAE (24-11-2016)
VILLANUEVA BALLESTER, V. (2015). Empresas generadoras de salud

LINKEDIN

DATOS LINKEDIN: 05.2021 / 06.2021			
	Mayo 2021	Junio 2021	Evolución
Seguidores	4.881	4.932	+1,0% ●
Publicaciones	98	91	-7,1% ●
Visualizaciones	64.103	51.717	-19,3% ●
DATOS LINKEDIN: 06.2020 / 06.2021			
	Junio 2020	Junio 2021	Evolución
Seguidores	4.050	4.932	+21,8% ●
Publicaciones	85	91	+7,1% ●
Visualizaciones	44.083	51.717	+17,3% ●

Publicación del mes en LinkedIn:

Gva Invassat .
 Institut Valencià de Seguretat i Salut en el Treball - Instituto Valenciano de Se...
 3 semanas •

CARTEL. Cuidado de la espalda. Ejercicios de estiramiento y potenciación

Estiramiento: ... ver más

Cuidado de la espalda

EJERCICIOS DE ESTIRAMIENTO Y POTENCIACIÓN

EJERCICIOS DE ESTIRAMIENTO

1. Bascula pélvica 2. Gato 3. Alabanza

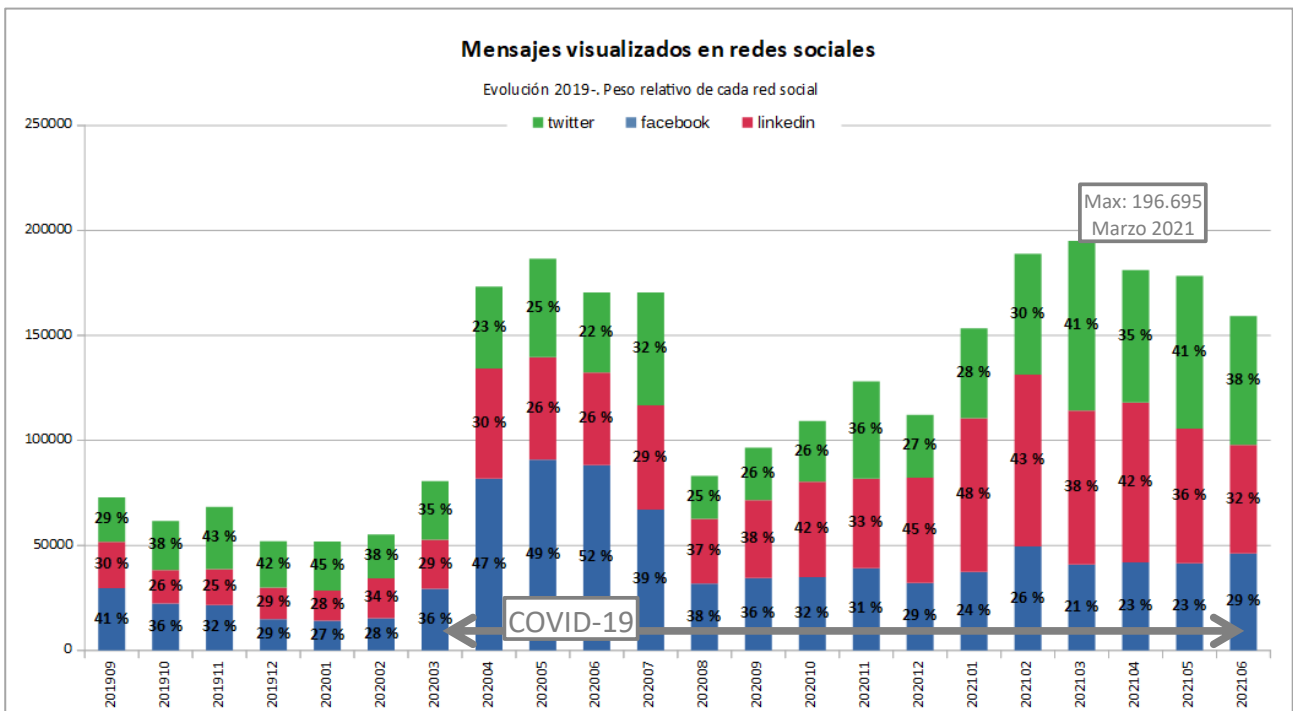
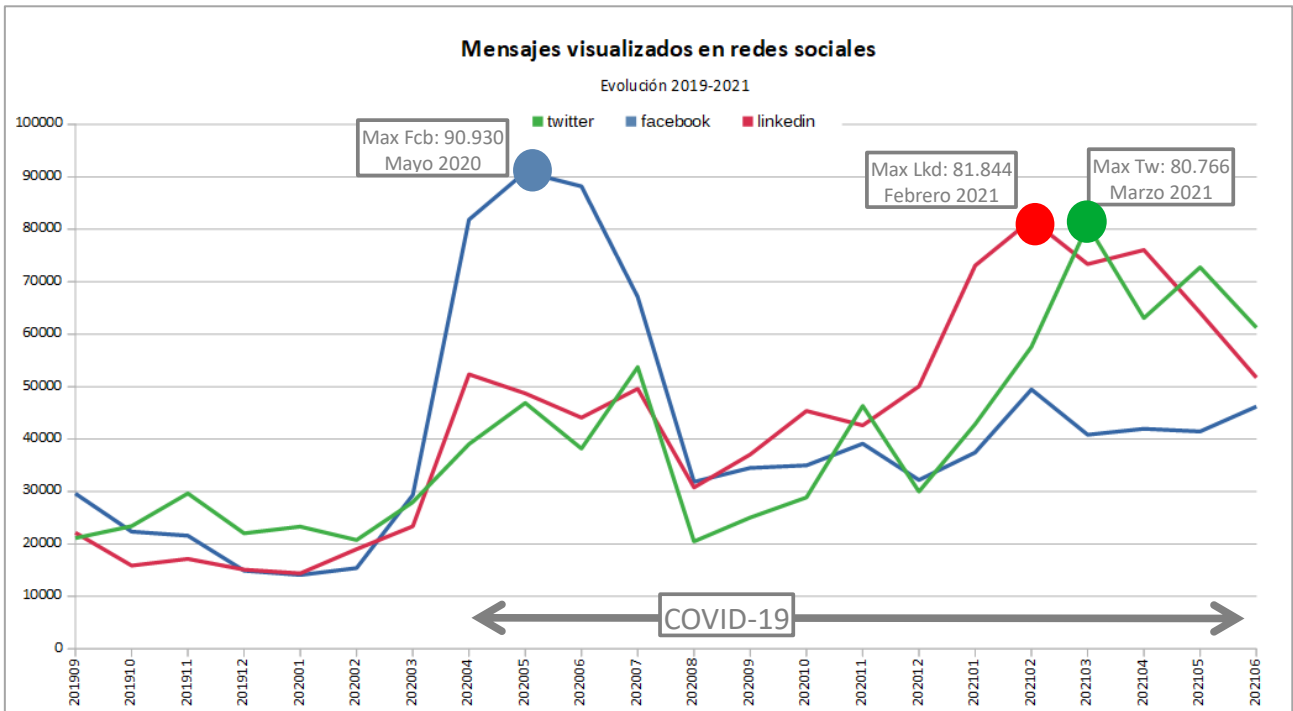
4. Estiramiento glúteo 5. Estiramiento piramidal 6. Estiramiento psoas

10 repeticiones de 3 segundos cada una

EJERCICIOS DE POTENCIACIÓN

1. Plancha 2. Plancha lateral 3. Plancha "superman"

DATOS ACUMULADOS INVASSAT EN REDES SOCIALES



COMPARATIVA CON OTROS ORGANISMOS SST: SEGUIMIENTO EN RRSS

	LINKEDIN	TWITTER	FACEBOOK	YOUTUBE	TOTAL
INVASSAT	4932	2179	3842	-	10953
Instituto Nacional de Seguridad y Salud en el Trabajo (INSST)	-	22044	-	4630	26674
Andalucía: Instituto Andaluz de Prevención de Riesgos Laborales (IAPRL)	1465	5120	-	240	6825
Aragón: Instituto Aragonés de Seguridad Laboral (ISSLA)	-	3073	-	802	3875
Asturias: Instituto Asturiano de Prevención de Riesgos Laborales (IAPRL)	778	2700	3060	97	6635
Illes Balears: D.G. General de Trabajo y Salud Laboral del Govern Balear	-	-	-	-	-
Canarias: Instituto Canario de Seguridad Laboral (ICASEL)	-	924	-	70	994
Cantabria: Instituto Cántabro de Seguridad y Salud en el Trabajo (ICASST)	-	787	-	-	787
Castilla y León: D.G. de Trabajo y Prevención de Riesgos Laborales de la Junta de Castilla y León	-	-	-	-	-
Castilla-La Mancha: DG de Relaciones Laborales y Seguridad y Salud Laboral de la Junta de Comunidades de Castilla-La Mancha	-	-	-	-	-
Cataluña: Institut Català de Seguretat i Salut Laboral (ICSSL)	-	2212	-	-	2212
Extremadura: Servicio de Seguridad y Salud en el Trabajo	-	-	-	-	-
Galicia: Instituto de Seguridade e Saúde Laboral de Galicia (ISSGA)	-	3205	1129	-	4334
Madrid: Instituto Regional de Seguridad y Salud en el Trabajo (IRSST)	-	-	-	-	-
Murcia: Instituto de Seguridad y Salud Laboral de la Región de Murcia (ISSL)	-	741	2349	-	3090
Navarra: Instituto Navarro de Salud Laboral (INSL)	-	-	-	-	-
País Vasco: Instituto Vasco de Seguridad y Salud Laborales (OSALAN)	593	7858	2292	927	11670
La Rioja: Instituto Riojano de Salud Laboral (IRSAL)	-	-	-	-	-
Toma de datos: 02.06.2021					

INVASSAT

RECALL

D'ACTUALITAT EN SST

JUNY 2021

SEGUIMENT MENSUAL

