

# INFORME DE SEGUIMIENTO DE LA PRESENCIA DEL INVASSAT EN LA WEB Y EN LAS REDES SOCIALES

MAYO 2021

SERVEI D'ASSISTÈNCIA I PROMOCIÓ  
CENTRE DE DOCUMENTACIÓ



GENERALITAT  
VALENCIANA

**INVASSAT**  
Institut Valencià de  
Seguretat i Salut en el Treball

## ÍNDICE

### **1. Síntesis de impacto, 3**

### **2. Presencia en la web, 5**

2.1. Portal invassat.gva.es, 5

2.2. Sitio prevencio.gva.es, 6

2.3. Datos acumulados, 7

2.4. Comparativa con otros organismos autónomos, 9

### **3. Presencia en las redes sociales, 10**

3.1. Facebook, 10

3.2. Twitter, 12

3.3. Slideshare, 13

3.4. LinkedIn, 14

3.5. Datos acumulados, 15

3.6. Comparativa con otros organismos de SST: seguimiento en RRSS, 16

## 1. SÍNTESIS DE IMPACTO 04.2021

		MAY21	ABR21	MAY20	INTERANUAL	
<b>ESPACIO WEB INVASSAT</b> [invassat.gva.es + prevencio.gva.es]	¿Cuántas <b>PERSONAS</b> han accedido a nuestro espacio web?	24.895	+14%	-51%	363.456	+60%
	¿Cuántas <b>PÁGINAS</b> han sido vistas?	86.499	+7%	-34%	1.147.809	+41%
	¿Cuántas <b>SESIONES</b> se han abierto en nuestro espacio web?	33.275	+11%	-51%	463.949	+60%
	¿Cuáles son las <b>SECCIONES</b> más visitadas?	1. Plan de actuación contra la siniestralidad 2. Campus INVASSAT 3. Convenios colectivos 4. Biblioteca digital PRL				
		MAY21	ABR21	MAY20	INTERANUAL	
<b>REDES SOCIALES</b> [LinkedIn + Facebook + Twitter]	¿Cuantas veces se han visto los <b>MENSAJES</b> publicados en nuestras redes sociales?	180.040	-2%	-5%	1.786.569	
	¿Cuántas <b>PERSONAS</b> nos siguen en las redes sociales?	10.865	+1% (+104)	+21%	+1.869	
	¿Cuántos mensajes hemos publicado?	377	+22%	+50%	2.880	
	¿Cuáles han sido las <b>PUBLICACIONES</b> más vistas en las redes?	Lkd	Jornada técnica INVASSAT instalaciones fotovoltaicas			
	Fcb	Cartel: ¿Es importante como empresa saber más del ictus?				
	Tw	Campus virtual INVASSAT				

# INVASSAT REDES + WEB

Mayo 2021

## CADA DÍA DE MAYO...

**803**

**PERSONAS**

diferentes han accedido  
a nuestro espacio web



**2790**

**PÁGINAS**

han sido vistas en  
nuestro sitio web



**5808**

veces han sido vistos en  
las redes sociales  
nuestros

**MENSAJES**



**10865**

**PERFILES**

nos siguen en nuestras  
cuentas de LinkedIn,  
Facebook y Twitter



**INVASSAT**

Institut Valencià de Seguretat i Salut en el Treball

## 2. PRESENCIA EN LA WEB

### 2.1. INVASSAT.GVA.ES

DATOS INVASSAT.GVA.ES: 04.2021 / 05.2021			
	Abril 2021	Mayo 2021	Evolución
Usuarios y usuarios	18.989	21.812	+14,9% ●
Sesiones	26.603	29.621	+11,3% ●
Páginas vistas	73.163	79.138	+8,2% ●

DATOS INVASSAT.GVA.ES: 05.2020 / 05.2021			
	Mayo 2020	Mayo 2021	Evolución
Usuarios y usuarios	23.330	21.812	-6,5% ●
Sesiones	32.501	29.621	-8,9% ●
Páginas vistas	76.344	79.138	+3,7% ●

DATOS INVASSAT.GVA.ES: 06.2019-05.2020 / 06.2020-05.2021			
	06.2019 – 05.2020	06.2020 – 05.2021	Evolución
Usuarios y usuarios	162.432	287.447	+77,0% ●
Sesiones	211.710	372.280	+75,8% ●
Páginas vistas	665.081	987.856	+48,5% ●

#### Páginas más vistas en el portal:

1. <a href="#">Invassat - Generalitat Valenciana</a>	11,086 (14.01%)
2. <a href="#">¿Qué es la Prevención de Riesgos Laborales? - Generalitat Valenciana</a>	4,779 (6.04%)
3. <a href="#">Campus Virtual - Generalitat Valenciana</a>	4,707 (5.95%)
4. <a href="#">Listado de convenios - Generalitat Valenciana</a>	3,759 (4.75%)
5. <a href="#">Cuestionarios de pre-registro - Generalitat Valenciana</a>	3,465 (4.38%)
6. <a href="#">Plans d'actuació contra la sinistralitat - Generalitat Valenciana</a>	2,646 (3.34%)
7. <a href="#">Tràmits plan de siniestralidad - Generalitat Valenciana</a>	2,402 (3.04%)
8. <a href="#">Planes de actuación contra la siniestralidad - Generalitat Valenciana</a>	2,320 (2.93%)
9. <a href="#">Biblioteca digital PRL - Generalitat Valenciana</a>	2,247 (2.84%)
10. <a href="#">Tràmits pla de sinistralitat - Generalitat Valenciana</a>	2,197 (2.78%)

Páginas más vistas en mayo de 2021

1. <a href="#">Invassat - Generalitat Valenciana</a>	11,697 (15.99%)
2. <a href="#">Campus Virtual - Generalitat Valenciana</a>	4,127 (5.64%)
3. <a href="#">¿Qué es la Prevención de Riesgos Laborales? - Generalitat Valenciana</a>	3,826 (5.23%)
4. <a href="#">Plans d'actuació contra la sinistralitat - Generalitat Valenciana</a>	3,301 (4.51%)
5. <a href="#">Cuestionarios de pre-registro - Generalitat Valenciana</a>	3,030 (4.14%)
6. <a href="#">Listado de convenios - Generalitat Valenciana</a>	2,936 (4.01%)
7. <a href="#">Tràmits pla de sinistralitat - Generalitat Valenciana</a>	2,793 (3.82%)
8. <a href="#">Biblioteca digital PRL - Generalitat Valenciana</a>	2,483 (3.39%)
9. <a href="#">Planes de actuación contra la sinistralidad - Generalitat Valenciana</a>	2,372 (3.24%)
10. <a href="#">Tràmits plan de siniestralidad - Generalitat Valenciana</a>	1,952 (2.67%)

Páginas más vistas en abril de 2021

## 2.2. SITIO PREVENCIO.GVA.ES

DATOS SITIO PREVENCIO.GVA.ES: 04.2021 / 05.2021			
	Abril 2021	Mayo 2021	Evolución
Usuarías y usuarios	2.819	3.083	+9,4% ●
Sesiones	3.428	3.654	+6,6% ●
Páginas vistas	7.917	7.361	-7,0% ●

DATOS SITIO PREVENCIO.GVA.ES: 05.2020 / 05.2021			
	Mayo 2020	Mayo 2021	Evolución
Usuarías y usuarios	27.831	3.083	-88,9% ●
Sesiones	34.890	3.654	-98,5% ●
Páginas vistas	54.876	7.361	-86,5% ●

DATOS SITIO PREVENCIO.GVA.ES: 06.2019-05.2020 / 06.2020-05.2021			
	06.2019 – 05.2020	06.2020 – 05.2021	Evolución
Usuarías y usuarios	64.496	76.009	+17,9% ●
Sesiones	78.941	91.669	+16,1% ●
Páginas vistas	148.879	159.953	+6,7% ●

### Páginas más vistas en el sitio prevencio.gva.es

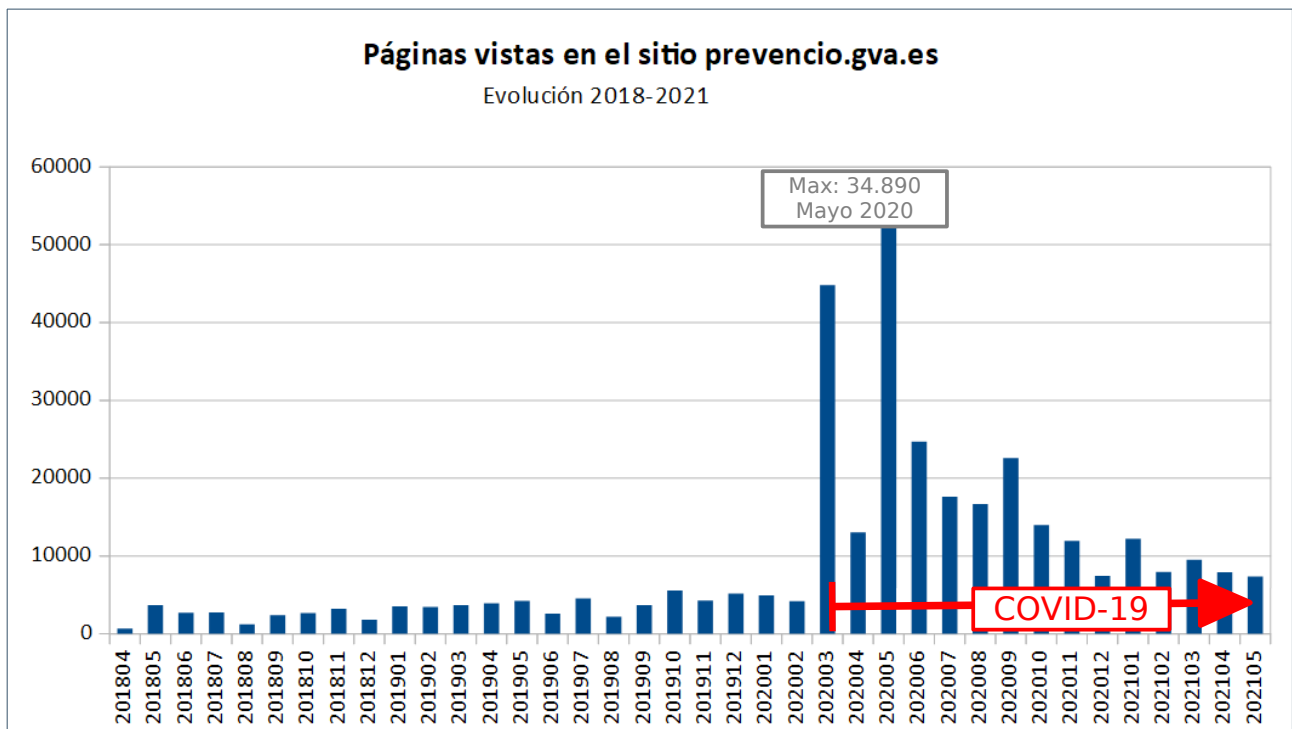
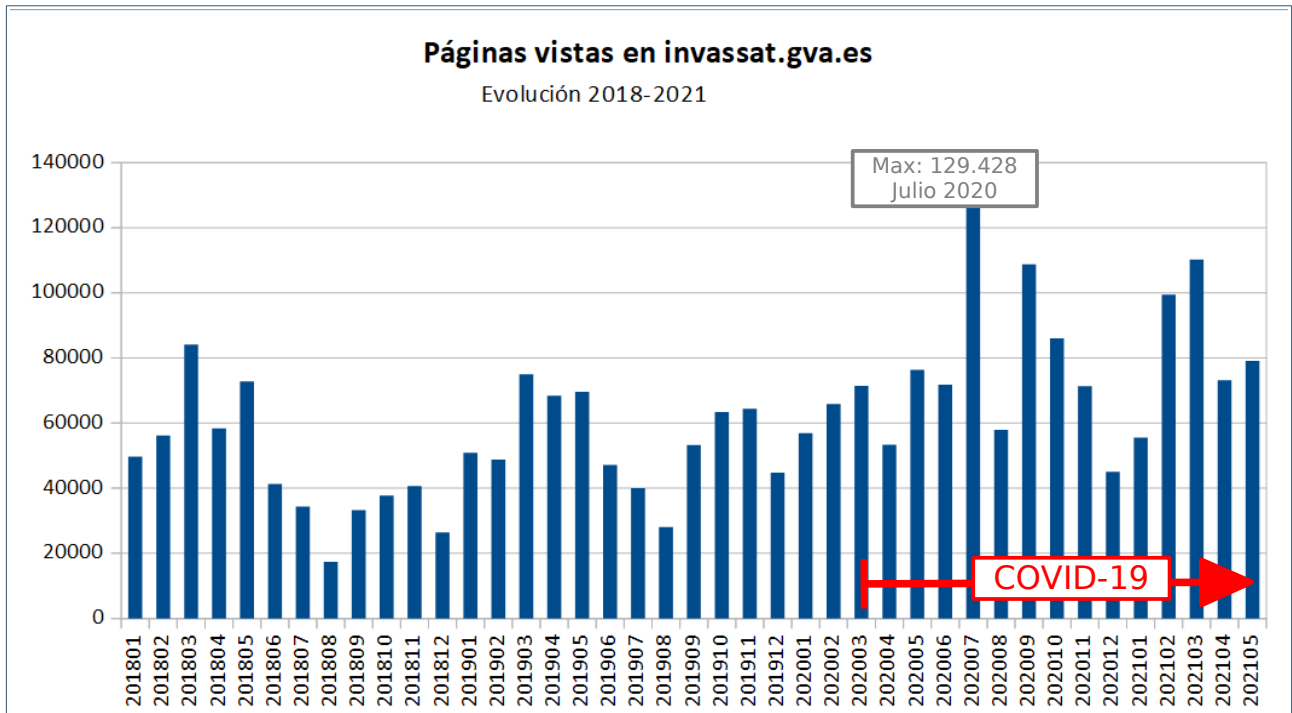
1.	Servei de Prevenció Propi - Generalitat Valenciana	1,694 (23.01%)
2.	COVID-19 - Generalitat Valenciana	1,612 (21.90%)
3.	Servicio de Prevención propio - Generalitat Valenciana	682 (9.27%)
4.	Protección a la maternidad - Generalitat Valenciana	382 (5.19%)
5.	Plan de prevención - Generalitat Valenciana	170 (2.31%)
6.	Protocolos y procedimientos de trabajo - Generalitat Valenciana	152 (2.06%)
7.	Gestión de la prevención - Generalitat Valenciana	147 (2.00%)
8.	Sectores - Generalitat Valenciana	145 (1.97%)
9.	Documentos de interés - Generalitat Valenciana	131 (1.78%)
10.	Pla de prevenció - Generalitat Valenciana	127 (1.73%)

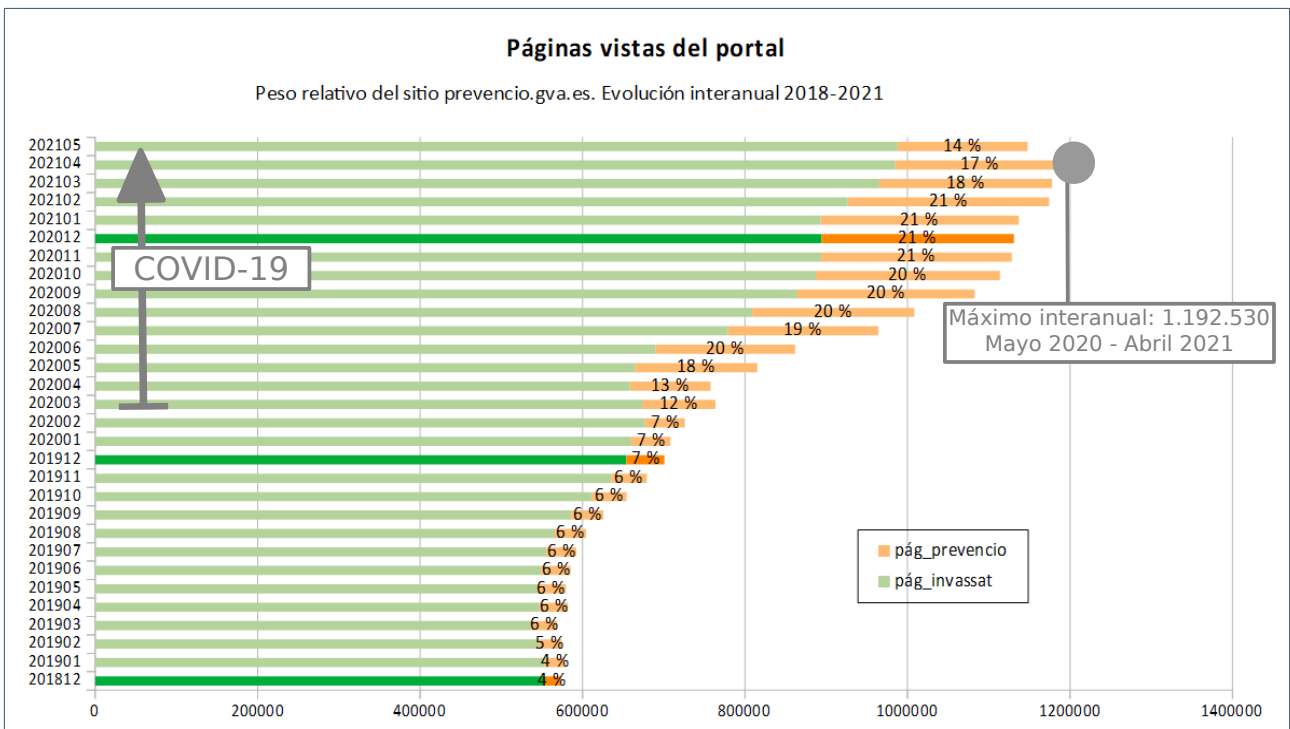
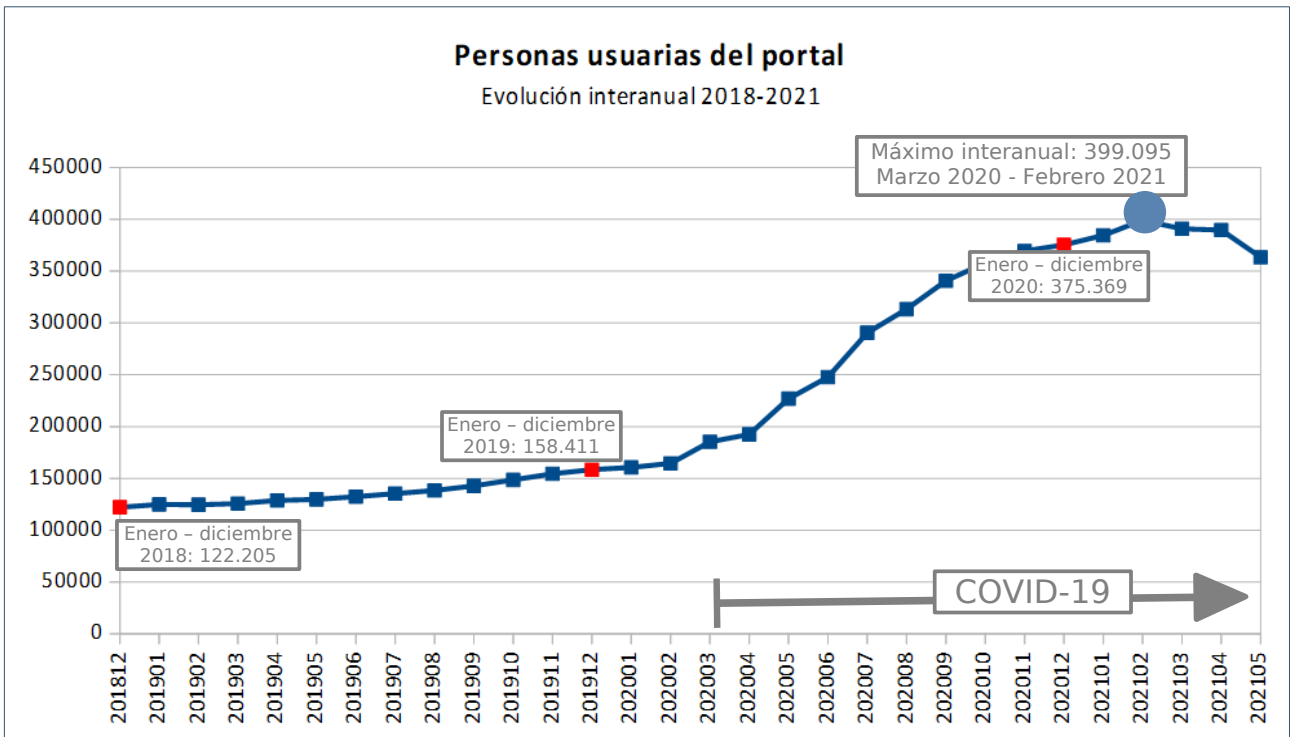
Páginas más vistas en mayo de 2021

1.	COVID-19 - Generalitat Valenciana	2,003 (25.30%)
2.	Servei de Prevenció Propi - Generalitat Valenciana	1,136 (14.35%)
3.	Servicio de Prevención propio - Generalitat Valenciana	687 (8.68%)
4.	Protección a la maternidad - Generalitat Valenciana	491 (6.20%)
5.	Protocolos y procedimientos de trabajo - Generalitat Valenciana	224 (2.83%)
6.	Sectores - Generalitat Valenciana	214 (2.70%)
7.	Gestión de la prevención - Generalitat Valenciana	201 (2.54%)
8.	Documentos de interés - Generalitat Valenciana	193 (2.44%)
9.	Plan de prevención - Generalitat Valenciana	190 (2.40%)
10.	Sectors - Generalitat Valenciana	155 (1.96%)

Páginas más vistas en abril de 2021

## 2.3. DATOS ACUMULADOS PORTAL INVASSAT







## 2.4. COMPARATIVA CON OTROS ORGANISMOS AUTÓNOMOS DE LA GENERALITAT

Páginas vistas en mayo de 2021:

ORGANISMO AUTÓNOMO		PÁGINAS VISTAS
1	Servei Valencià d'Ocupació i Formació (LABORA)	1.253.251
2	Agència Tributària Valenciana	544.744
3	Institut Valencià de la Joventud (IVAJ)	138.471
4	<b>Institut Valencià de Seguretat i Salut en el Treball (INVASSAT)</b>	<b>79.138</b>
5	Institut Valencià d'Investigacions Agràries (IVIA)	30.056
6	Institut Cartogràfic Valencià	24.286
7	Agència Valenciana de Foment i Garantia Agrària	8.673
8	Autoritat de Transport Metropolità de València	5.707

### 3. PRESENCIA EN LAS REDES SOCIALES

#### 3.1. FACEBOOK

DATOS FACEBOOK: 04.2021 / 05.2021			
	Abril 2021	Mayo 2021	Evolución
Seguidores y seguidoras	3.798	3.830	+0,8% ●
Usuarios y usuarias	512	488	-4,7% ●
Alcance	11.582	10.869	-6,2% ●
Impresiones	41.954	41.449	-1,2% ●
Número de clics en contenidos	939	901	-4,0% ●
Publicaciones	97	98	-1,0% ●
DATOS FACEBOOK: 05.2020 / 05.2021			
	Mayo 2020	Mayo 2021	Evolución
Seguidores y seguidoras	3.321	3.830	+15,3% ●
Usuarios y usuarias	1.597	488	-69,4% ●
Alcance	12.263	10.869	-11,4% ●
Impresiones	90.930	41.449	-54,4% ●
Número de clics en contenidos	6.141	901	-85,3% ●
Publicaciones	88	98	+11,4% ●
DATOS FACEBOOK: 06.2019-05.2020 / 06.2020-05.2021			
	06.2019 – 05.2020	06.2020 – 05.2021	Evolución
Usuarios y usuarias	8.101	10.157	+25,4% ●
Alcance	63.783	131.225	+105,7% ●
Impresiones	391.313	539.068	+37,8% ●
Número de clics en contenidos	21.333	18.343	-14,0% ●
Publicaciones	652	876	+34,6% ●
<i>Usuario/a:</i> número de personas únicas que interactuaron con la página (últ. 28 días) <i>Alcance:</i> número de personas únicas que han visto cada publicación (últ. 28 días) <i>Impresiones:</i> número total de visualizaciones de todas las publicaciones durante el período (últ. 28 días)			

**Publicación del mes en Facebook:**

**GVA Invassat**  
 7 de mayo · 🌐

En: Español ·

Te RECORDAMOS el cartel. ¿Es importante como empresa saber más del ictus?: SI

En España el ictus representa la 2ª causa de muerte global, y la 1ª causa de muerte entre las mujeres. En la información está la clave:

¿Qué es un ICTUS?  
 ¿Se puede PREVENIR?  
 ¿Qué podemos hacer?  
 Impacto Social

Vía Freno al ICTUS

#cartel #frenoalictus #BrainCaringPeople

**3802** Personas alcanzadas

**31** Me gusta, comentarios y contenido compartido

<b>20</b> Me gusta	<b>6</b> En la publicación	<b>14</b> En el contenido compartido
<b>0</b> Comentarios	<b>0</b> En la publicación	<b>0</b> En el contenido compartido
<b>11</b> Veces compartido	<b>10</b> En la publicación	<b>1</b> En el contenido compartido

**29** Clics en publicaciones

<b>17</b> Visualizaciones de fotos	<b>0</b> Clics en el enlace	<b>12</b> Otros clics
---------------------------------------	--------------------------------	--------------------------

**Facebook: comparativa con otros organismos de SST (última semana de 05.2021):**

	Total de Me gusta	De la semana pas	Publicaciones de	Interacción de esta semana
<b>GVA Invassat</b>	3,8K	▲100%	27	661
<b>Instituto Asturiano de Pr...</b>	3,1K	▲100%	4	37
<b>Instituto de Seguridad y...</b>	2,3K	▲100%	4	10
<b>Osalan</b>	2,3K	▲100%	8	103
<b>ISSGA - Instituto de Seg...</b>	1,1K	▲100%	0	0
<b>IRST (Occupational He...</b>	1K	▲100%	2	2

### 3.2. TWITTER

DATOS TWITTER: 04.2021 / 05.2021			
	Abril 2021	Mayo 2021	Evolución
Seguidores y seguidoras	2.142	2.154	+0,6% ●
Impresiones	63.077	72.758	+15,4% ●
Interacciones	1.669	1.953	+17,0% ●
Publicaciones	118	181	+53,4% ●

DATOS TWITTER: 05.2020 / 05.2021			
	Mayo 2020	Mayo 2021	Evolución
Seguidores y seguidoras	1.705	2.154	+26,3% ●
Impresiones	46.884	72.758	+55,2% ●
Interacciones	2.148	1.953	-9,1% ●
Publicaciones	83	181	+118,1% ●

DATOS TWITTER: 06.2019-05.2020 / 06.2020-05.2021			
	06.2019 – 05.2020	06.2020 – 05.2021	Evolución
Impresiones	303.501	559.684	+84,4% ●
Interacciones	7.625	23.650	+210,2% ●
Publicaciones	667	1.135	+70,2% ●

*Impresiones: número total de visualizaciones de todas las publicaciones durante el periodo*  
*Interacciones: cantidad de veces que los usuarios han interactuado, por ejemplo, clicando un enlace o viendo una imagen.*  
*Tasa de interacción: relación entre las impresiones y las interacciones*

#### Publicación del mes en Twitter:

**Tweet principal** tuvo 5.966 impresiones

CAMPUS VIRTUAL #INVASSAT

El próximo lunes 17 de mayo se abre el plazo de preinscripción de la 2ª edición del #CampusVirtual 2021. Accede a la información de interés en:

[invassat.gva.es/es/campus-virt...](http://invassat.gva.es/es/campus-virt...)

**i** Podéis estar al corriente de las novedades en: [invassat.gva.es/es/pic.twitter.com/3KiMptCU0N](http://invassat.gva.es/es/pic.twitter.com/3KiMptCU0N)

**Cursos básicos**

- Básico Genérico (50 horas) (dirigido exclusivamente a personas ocupadas)
- Sector Administración (50 horas)
- Emergencias (70 horas)
- Nanomateriales (50 horas)
- Autónomos (50 horas)
- Sector químico (50 horas)
- Sector alimentario (50 horas)

**promoción de la RRL**

- Mandos Directivos (30 horas)
- Empleados y empleadas del hogar (15 horas)
- Curso de Transversalización de la SST en la Formación Primaria, Secundaria y el Bachillerato (30 horas)

**Cursos específicos**

- Planes de actualización ITC

5

**Tweet con contenido multimedia principal** tuvo 2.455 impresiones


Te recordamos el siguiente #cartel del @INSST\_MITES\_GOB : La mar te da la vida

[insst.es/documentacion/...](http://insst.es/documentacion/...)

Recoge las obligaciones y responsabilidades de armadores, patronos, capitanes y trabajadores de la mar en materia de prevención de riesgos laborales.

#PRL #SECTOR PESQUERO  
[pic.twitter.com/GrCOPN7naz](http://pic.twitter.com/GrCOPN7naz)

### 3.3. SLIDESHARE

DATOS SLIDESHARE: 04.2021 / 05.2021			
	Abril 2021	Mayo 2021	Evolución
Visualizaciones	1.729	1.730	-
Descargas	16	64	+300% 
Documentos disponibles	189	189	-

#### Contenido destacado en SlideShare 06.2020-05.2021:

FITO LÓPEZ C (2014) Iniciativas para la prevención y control del Riesgo: LIFE NanoRISK y LIFE REACHnano.

SANTAMARIA CORIA E (2014) Certificación de la formación en P.R.L. y de su nivel básico para alumnos de F.P. Orden 1/2014

Talens, Anabel: La fórmula Wellness

LLORCA RUBIO J L (2014) Presentación e introducción a la calidad de los ambientes interiores.

TARÍN REMOHÍ MA; URIOL BATUECAS J (2012)  
[Presentación del INVASSAT en el proyecto REACHnano LIFE]

### 3.4. LINKEDIN

DATOS LINKEDIN: 04.2021 / 05.2021			
	Abril 2021	Mayo 2021	Evolución
Seguidores	4.821	4.881	+1,2% ●
Publicaciones	94	98	+4,3% ●
Visualizaciones	76.054	64.103	-15,7% ●
DATOS LINKEDIN: 05.2020 / 05.2021			
	Mayo 2020	Mayo 2021	Evolución
Seguidores	3.970	4.881	+23,0% ●
Publicaciones	80	98	+22,5% ●
Visualizaciones	48.712	64.103	+31,6% ●

#### Publicación del mes en LinkedIn:

Gva Invassat .  
 Institut Valencià de Seguretat i Salut en el Treball - Instituto Valenciano de Segu...  
 2 semanas • 5

JORNADA TÉCNICA #INVASSAT difundida en streaming por videoconferencia:

25 de mayo de 2021  
 10:00 a 13:00 horas

<https://cutt.ly/wbSUsAc>

tienes la información para asistir por videoconferencia a la jornada técnica "Montaje de instalaciones fotovoltaicas sobre cubiertas" que se celebrará el próximo 25 de mayo organizada por el #INVASSAT en colaboración con Iberdrola, #FIECOV, el ayuntamiento de Ayuntamiento de Riba-roja de Túria, la Fundación Laboral de la Construcción de la Comunitat Valenciana y la Inspección Provincial de Trabajo y Seguridad Social de Valencia, cuyo objetivo es prevenir los accidentes laborales en el montaje de este tipo de instalaciones.

En nuestro portal encontrarás el enlace para la inscripción en esta actividad. Una vez registrado desde el propio enlace se podrá acceder a la jornada el día 25 de mayo, así como participar en su coloquio.

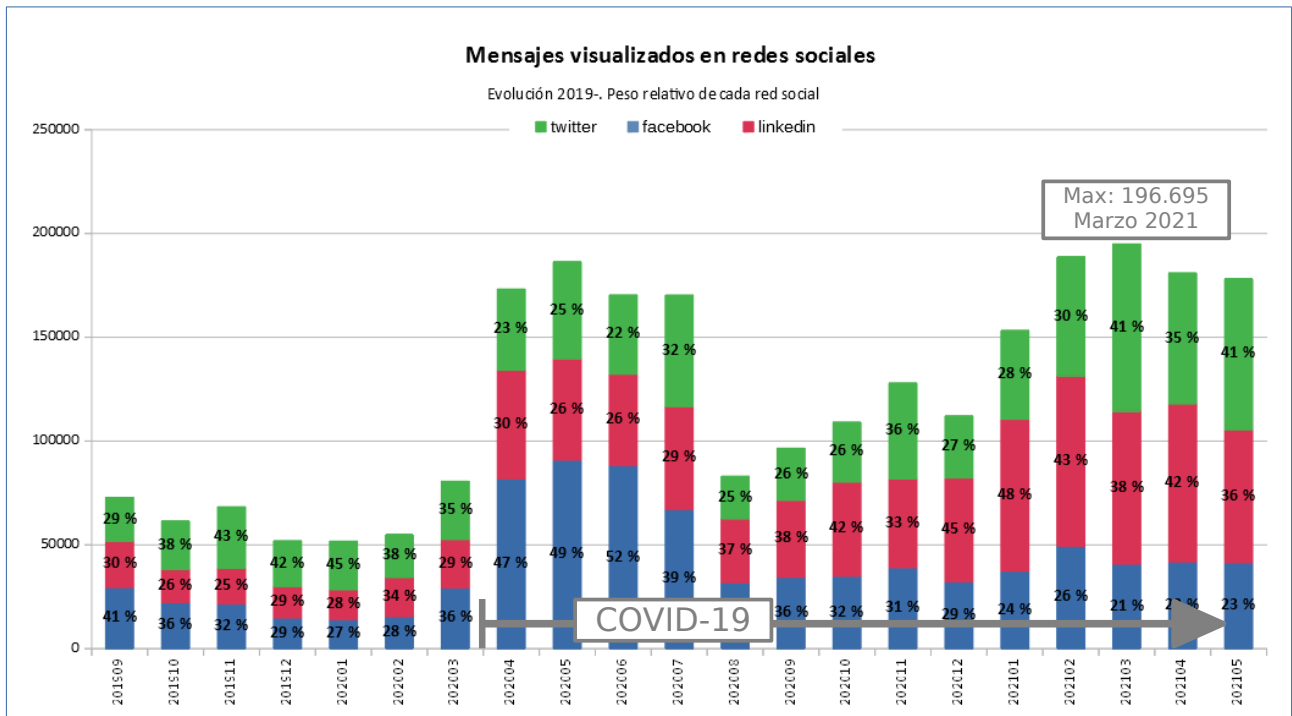
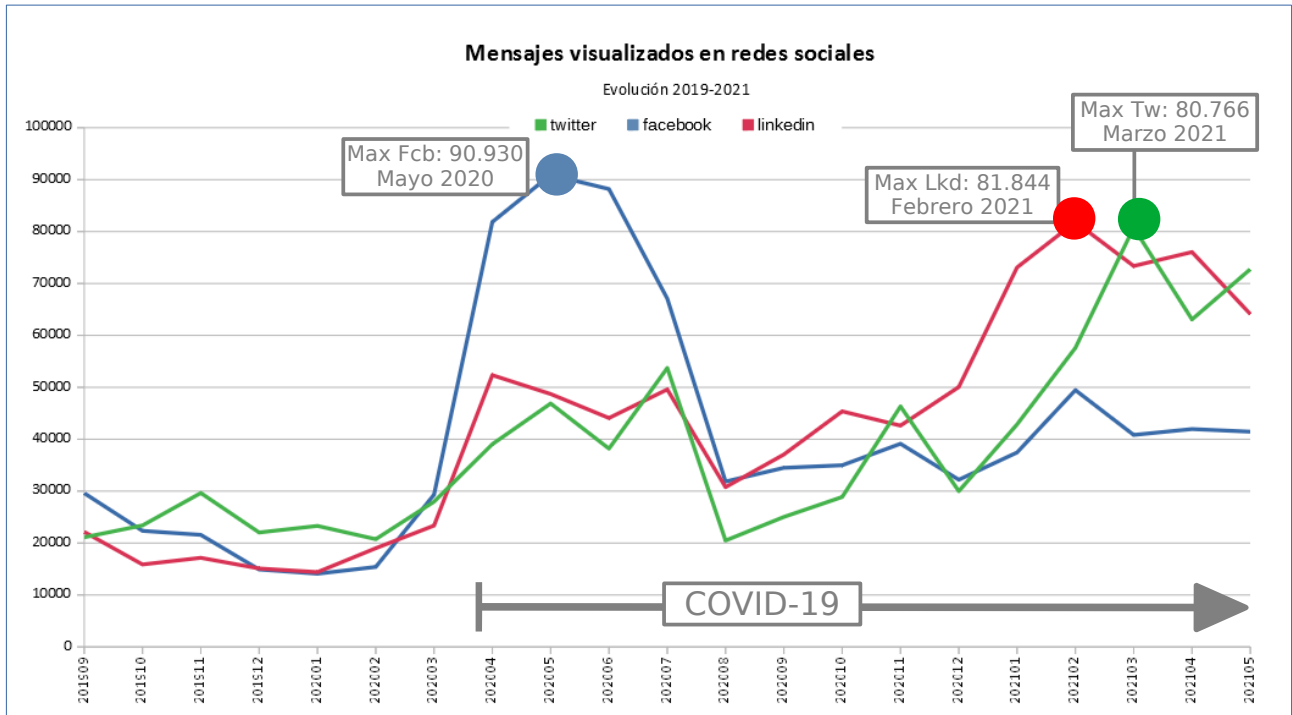
**GENERALITAT VALENCIANA**  
 Conselleria d'Economia Sostenible, Sectors Productius, Comerç i Treball

**INVASSAT**  
 Institut Valencià de Seguretat i Salut en el Treball

Jornada  
**MONTAJE DE INSTALACIONES FOTOVOLTAICAS SOBRE CUBIERTAS**

Fecha: 25 mayo  
 Horario: 10:00 a 13:00 horas  
 Formato: Videconferencia en streaming  
 Contacto: 96 342 44 90 - formacion\_invassat@gva.es

### 3.5. DATOS ACUMULADOS INVASSAT EN REDES SOCIALES



### 3.6. COMPARATIVA CON OTROS ORGANISMOS SST: SEGUIMIENTO EN RRSS

	LINKEDIN	TWITTER	FACEBOOK	YOUTUBE	TOTAL
<b>INVASSAT</b>	<b>4881</b>	<b>2154</b>	<b>3830</b>	-	<b>10865</b>
Instituto Nacional de Seguridad y Salud en el Trabajo (INSST)	-	21869	-	4490	26359
Andalucía: Instituto Andaluz de Prevención de Riesgos Laborales (IAPRL)	1238	5044	-	211	6493
Aragón: Instituto Aragonés de Seguridad Laboral (ISSLA)	-	3045	-	791	3836
Asturias: Instituto Asturiano de Prevención de Riesgos Laborales (IAPRL)	766	2683	3064	95	6608
Illes Balears: D.G. General de Trabajo y Salud Laboral del Govern Balear	-	-	-	-	-
Canarias: Instituto Canario de Seguridad Laboral (ICASEL)	7	916	31	51	1005
Cantabria: Instituto Cántabro de Seguridad y Salud en el Trabajo (ICASST)	-	780	-	-	780
Castilla y León: D.G. de Trabajo y Prevención de Riesgos Laborales de la Junta de Castilla y León	-	-	-	-	-
Castilla-La Mancha: DG de Relaciones Laborales y Seguridad y Salud Laboral de la Junta de Comunidades de Castilla-La Mancha	-	-	-	-	-
Cataluña: Institut Català de Seguretat i Salut Laboral (ICSSL)	-	2205	-	-	2205
Extremadura: Servicio de Seguridad y Salud en el Trabajo	-	-	-	-	-
Galicia: Instituto de Seguridade e Saúde Laboral de Galicia (ISSGA)	-	3184	1125	-	4309
Madrid: Instituto Regional de Seguridad y Salud en el Trabajo (IRSST)	-	-	-	-	-
Murcia: Instituto de Seguridad y Salud Laboral de la Región de Murcia (ISSL)	-	723	2343	-	3066
Navarra: Instituto Navarro de Salud Laboral (INSL)	-	-	-	-	-
País Vasco: Instituto Vasco de Seguridad y Salud Laborales (OSALAN)	554	7811	2291	907	11563
La Rioja: Instituto Riojano de Salud Laboral (IRSAL)	-	-	-	-	-
Toma de datos: 01.06.2021					



# INVASSAT

# RECULL

D'ACTUALITAT EN SST

## MAIG 2021

SEGUIMENT MENSUAL

<b>832</b> REFERÈNCIES RECOLLIDES EN TOTAL	<b>21</b> edicions durant el mes d'maig
<b>297</b> notícies de premsa	<b>43</b> referències legals
<b>33</b> referències a documents incorporats a la Biblioteca Digital de PRL	<b>45</b> novetats de l'INSST, EU- OSHA i OIT
<b>233</b> referències COVID-19	<b>6</b> normes UNE

# CAMPUS VIRTUAL DE L'INVASSAT

2017- 2020

## CURSOS IMPARTITS

**64 - 10**

**CURSOS**

**EDICIONS**

## PERSONES MATRICULADES

**4695** **ALUMNES**

## CERTIFICATS EMESOS

**3441** **Persones que  
han aconseguit  
certificat  
d'aprofitament**

**INVASSAT**

Institut Valencià de Seguretat i Salut en el Treball