

# INFORME DE SEGUIMIENTO DE LA PRESENCIA DEL INVASSAT EN LA WEB Y EN LAS REDES SOCIALES

ABRIL 2021

SERVEI D'ASSISTÈNCIA I PROMOCIÓ  
CENTRE DE DOCUMENTACIÓ



GENERALITAT  
VALENCIANA

**INVASSAT**  
Institut Valencià de  
Seguretat i Salut en el Treball

## ÍNDICE

### **1. Síntesis de impacto, 3**

### **2. Presencia en la web, 5**

2.1. Portal invassat.gva.es, 5

2.2. Sitio prevencio.gva.es, 6

2.3. Datos acumulados, 7

2.4. Comparativa con otros organismos autónomos, 9

### **3. Presencia en las redes sociales, 10**

3.1. Facebook, 10

3.2. Twitter, 12

3.3. Slideshare, 13

3.4. LinkedIn, 14

3.5. Datos acumulados, 15

3.6. Comparativa con otros organismos de SST: seguimiento en RRSS, 16

## 1. SÍNTESIS DE IMPACTO 04.2021

		ABR21	MAR21	ABR20	INTERANUAL	
<b>ESPACIO WEB INVASSAT</b> [invassat.gva.es + prevencio.gva.es]	¿Cuántas <b>PERSONAS</b> han accedido a nuestro espacio web?	21.808	-27,7%	-5,1%	389.722	+103%
	¿Cuántas <b>PÁGINAS</b> han sido vistas?	81.080	-32,3%	+22,1%	1.192.530	+57%
	¿Cuántas <b>SESIONES</b> se han abierto en nuestro espacio web?	30.031	-30,6%	+0,4%	498.065	+103%
	¿Cuáles son las <b>SECCIONES</b> más visitadas?	1. Plan de actuación contra la siniestralidad 2. Campus INVASSAT 3. Convenios colectivos 4. Biblioteca digital PRL				
		ABR21	MAR21	ABR20	INTERANUAL	
<b>REDES SOCIALES</b> [LinkedIn + Facebook + Twitter]	¿Cuantas veces se han visto los <b>MENSAJES</b> publicados en nuestras redes sociales?	182.814	-7%	+4%	1.795.232	
	¿Cuántas <b>PERSONAS</b> nos siguen en las redes sociales?	10.761	+1% (+114)	+22%	+1.925	
	¿Cuántos mensajes hemos publicado?	309	-10%	+23%	2.754	
	¿Cuáles han sido las <b>PUBLICACIONES</b> más vistas en las redes?	Lkd	Cartel prevención TME en oficinas			
	Fcb	Día mundial de la SST				
	Tw	Cartel prevención TME en oficinas				

# INVASSAT REDES + WEB

Abril 2021

## CADA DÍA DE ABRIL...

### 726

#### PERSONAS

diferentes han accedido  
a nuestro espacio web



### 2703

#### PÁGINAS

han sido vistas en  
nuestro sitio web



### 6094

veces han sido vistos en  
las redes sociales  
nuestros

#### MENSAJES



### 10761

#### PERFILES

nos siguen en nuestras  
cuentas de LinkedIn,  
Facebook y Twitter



## INVASSAT

Institut Valencià de Seguretat i Salut en el Treball

## 2. PRESENCIA EN LA WEB

### 2.1. INVASSAT.GVA.ES

DATOS INVASSAT.GVA.ES: 03.2021 / 04.2021			
	Marzo 2021	Abril 2021	Evolución
Usuarías y usuarios	26.244	18.989	-27,6% ●
Sesiones	38.498	26.603	-30,9% ●
Páginas vistas	110.205	73.163	-33,6% ●

DATOS INVASSAT.GVA.ES: 04.2020 / 04.2021			
	Abril 2020	Abril 2021	Evolución
Usuarías y usuarios	16.455	18.989	+15,4% ●
Sesiones	22.117	26.603	+20,3% ●
Páginas vistas	53.359	73.163	+37,1% ●

DATOS INVASSAT.GVA.ES: 05.2019-04.2020 / 05.2020-04.2021			
	05.2019 – 04.2020	05.2020 – 04.2021	Evolución
Usuarías y usuarios	154.268	288.965	+87,3% ●
Sesiones	200.215	375.160	+87,4% ●
Páginas vistas	658.374	985.062	+49,6% ●

#### Páginas más vistas en el portal:

1. <a href="#">Invassat - Generalitat Valenciana</a>	11,697 (15.99%)
2. <a href="#">Campus Virtual - Generalitat Valenciana</a>	4,127 (5.64%)
3. <a href="#">¿Qué es la Prevención de Riesgos Laborales? - Generalitat Valenciana</a>	3,826 (5.23%)
4. <a href="#">Plans d'actuació contra la sinistralitat - Generalitat Valenciana</a>	3,301 (4.51%)
5. <a href="#">Cuestionarios de pre-registro - Generalitat Valenciana</a>	3,030 (4.14%)
6. <a href="#">Listado de convenios - Generalitat Valenciana</a>	2,936 (4.01%)
7. <a href="#">Tràmits pla de sinistralitat - Generalitat Valenciana</a>	2,793 (3.82%)
8. <a href="#">Biblioteca digital PRL - Generalitat Valenciana</a>	2,483 (3.39%)
9. <a href="#">Planes de actuación contra la siniestralidad - Generalitat Valenciana</a>	2,372 (3.24%)
10. <a href="#">Trámites plan de siniestralidad - Generalitat Valenciana</a>	1,952 (2.67%)

Páginas más vistas en abril de 2021

1. <a href="#">Invassat - Generalitat Valenciana</a>	20,959 (19.02%)
2. <a href="#">Plans d'actuació contra la sinistralitat - Generalitat Valenciana</a>	7,414 (6.73%)
3. <a href="#">Campus Virtual - Generalitat Valenciana</a>	6,549 (5.94%)
4. <a href="#">Cuestionarios de pre-registro - Generalitat Valenciana</a>	6,007 (5.45%)
5. <a href="#">Tràmits pla de sinistralitat - Generalitat Valenciana</a>	6,007 (5.45%)
6. <a href="#">Planes de actuación contra la siniestralidad - Generalitat Valenciana</a>	5,039 (4.57%)
7. <a href="#">Trámites plan de siniestralidad - Generalitat Valenciana</a>	4,587 (4.16%)
8. <a href="#">¿Qué es la Prevención de Riesgos Laborales? - Generalitat Valenciana</a>	4,300 (3.90%)
9. <a href="#">Listado de convenios - Generalitat Valenciana</a>	4,139 (3.76%)
10. <a href="#">Biblioteca digital PRL - Generalitat Valenciana</a>	2,253 (2.04%)

Páginas más vistas en marzo de 2021

## 2.2. SITIO PREVENCIO.GVA.ES

DATOS SITIO PREVENCIO.GVA.ES: 03.2021 / 04.2021			
	Marzo 2021	Abril 2021	Evolución
Usuarías y usuarios	3.906	2.819	-27,8% ●
Sesiones	4.751	3.428	-27,9% ●
Páginas vistas	9.527	7.917	-16,9% ●

DATOS SITIO PREVENCIO.GVA.ES: 04.2020 / 04.2021			
	Abril 2020	Abril 2021	Evolución
Usuarías y usuarios	6.525	2.819	-56,8% ●
Sesiones	7.790	3.428	-56,0% ●
Páginas vistas	13.025	7.917	-39,2% ●

DATOS SITIO PREVENCIO.GVA.ES: 05.2019-04.2020 / 05.2020-04.2021			
	05.2019 – 04.2020	05.2020 – 04.2021	Evolución
Usuarías y usuarios	38.176	100.757	+163,9% ●
Sesiones	45.727	122.905	+168,8% ●
Páginas vistas	99.259	207.468	+109,0% ●

### Páginas más vistas en el sitio prevencio.gva.es

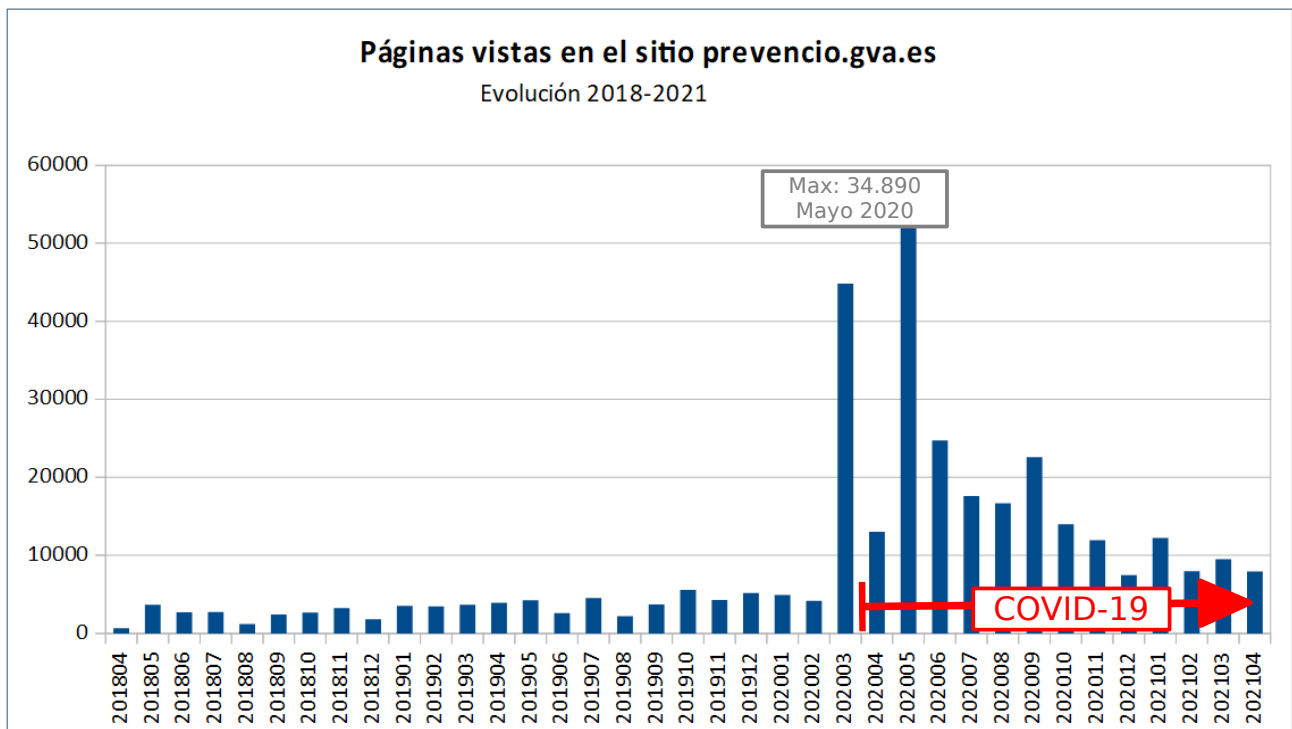
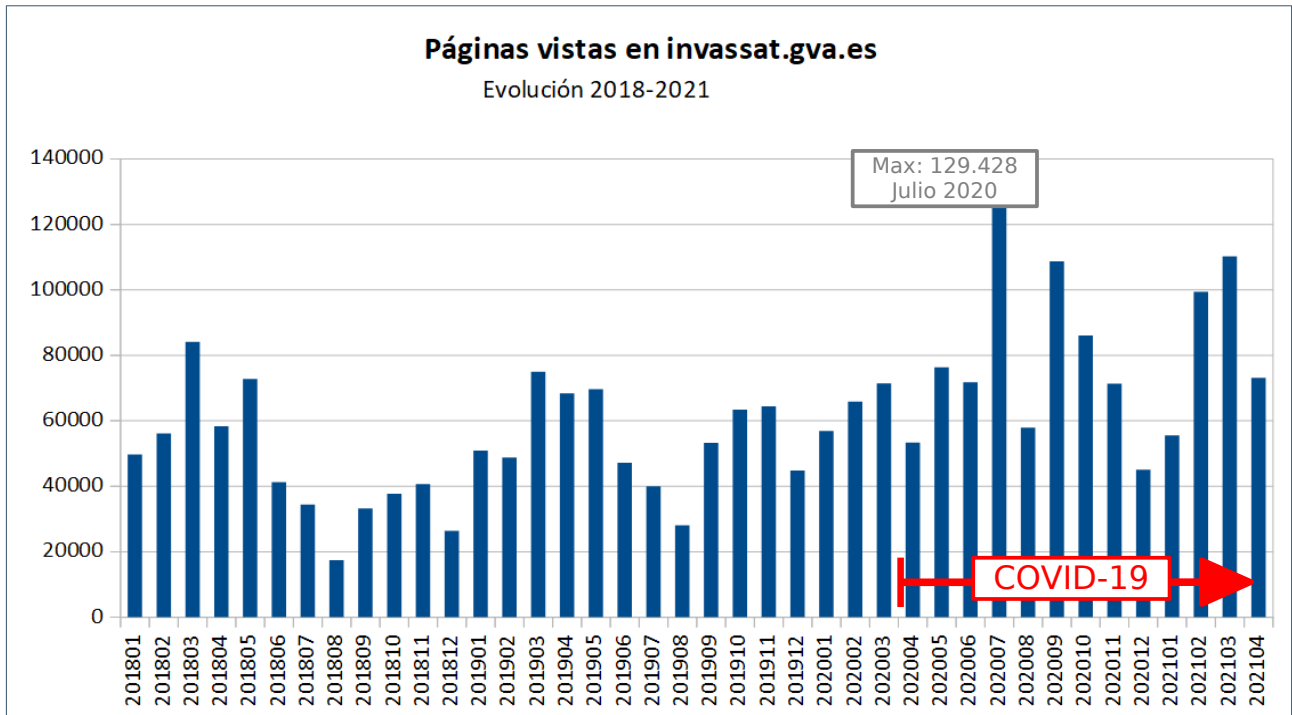
1. COVID-19 - Generalitat Valenciana	2,003 (25.30%)
2. Servei de Prevenció Propi - Generalitat Valenciana	1,136 (14.35%)
3. Servicio de Prevención propio - Generalitat Valenciana	687 (8.68%)
4. Protección a la maternidad - Generalitat Valenciana	491 (6.20%)
5. Protocolos y procedimientos de trabajo - Generalitat Valenciana	224 (2.83%)
6. Sectores - Generalitat Valenciana	214 (2.70%)
7. Gestión de la prevención - Generalitat Valenciana	201 (2.54%)
8. Documentos de interés - Generalitat Valenciana	193 (2.44%)
9. Plan de prevención - Generalitat Valenciana	190 (2.40%)
10. Sectores - Generalitat Valenciana	155 (1.96%)

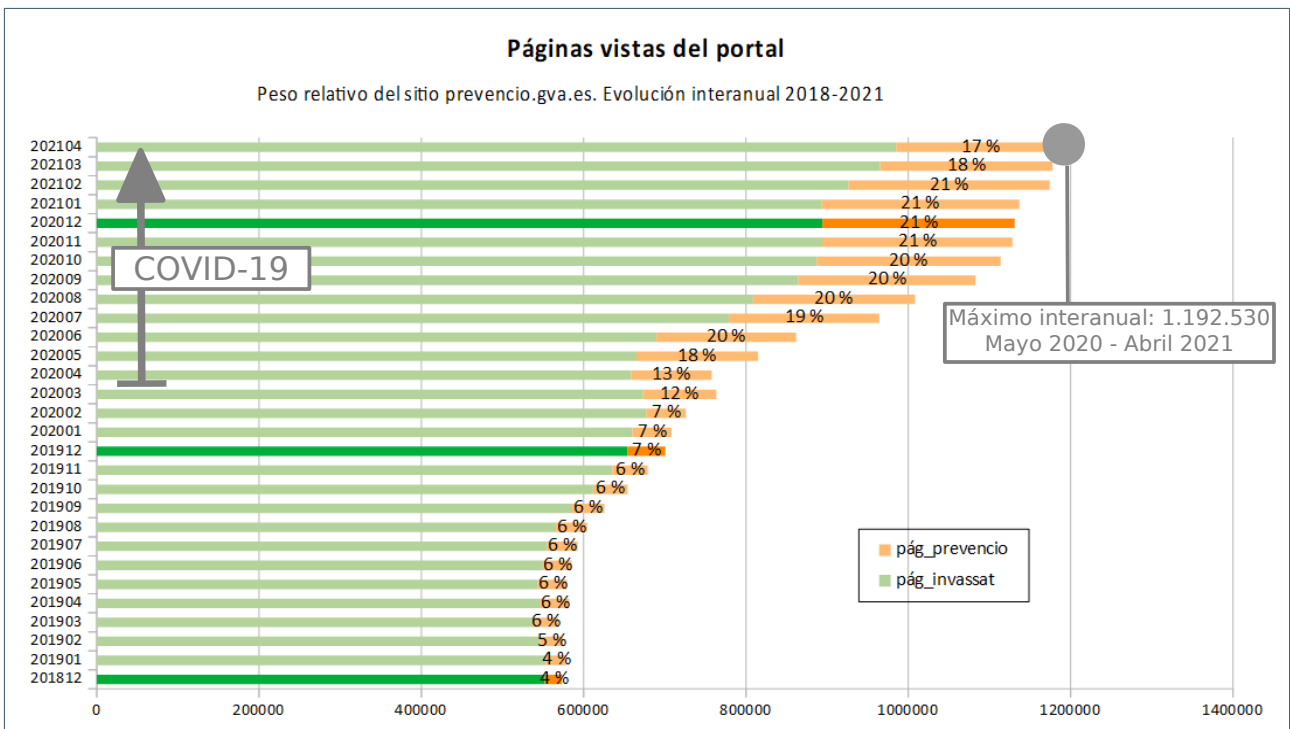
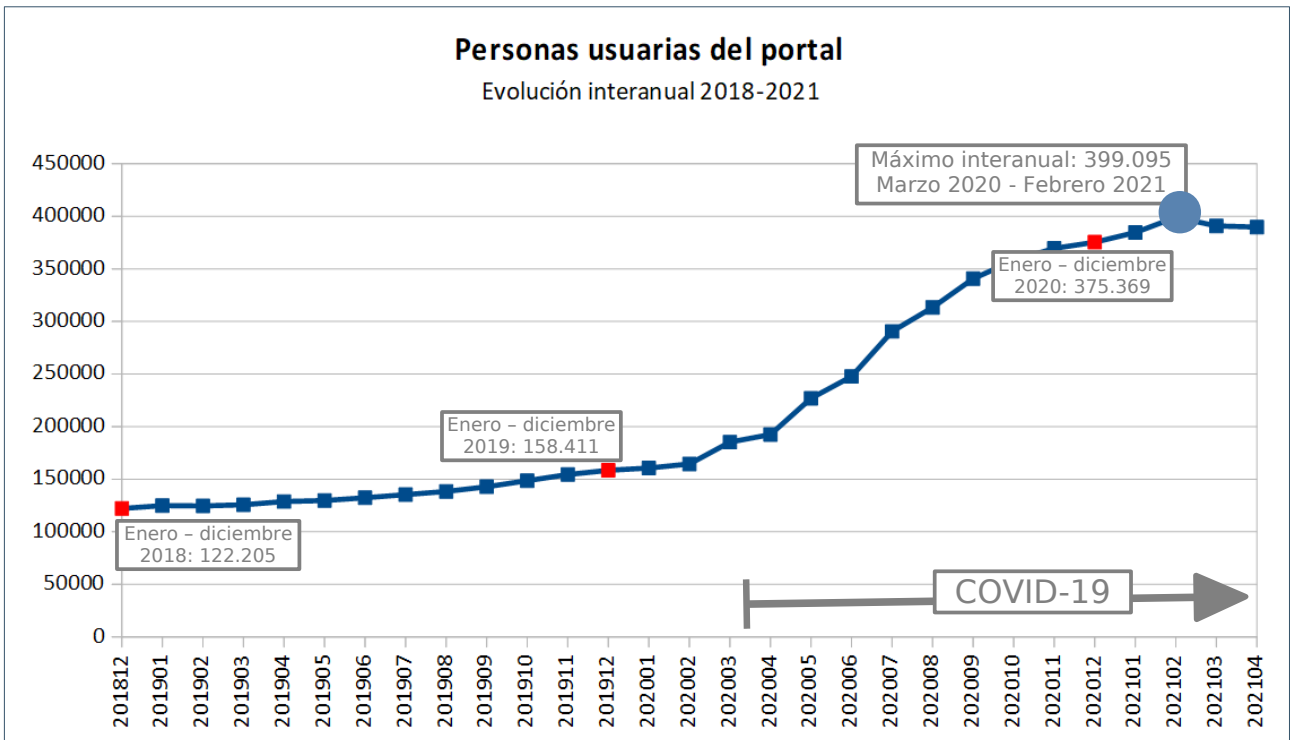
Páginas más vistas en abril de 2021

1. COVID-19 - Generalitat Valenciana	3,096 (32.50%)
2. Servei de Prevenció Propi - Generalitat Valenciana	1,633 (17.14%)
3. Servicio de Prevención propio - Generalitat Valenciana	859 (9.02%)
4. Protección a la maternidad - Generalitat Valenciana	552 (5.79%)
5. Plan de prevención - Generalitat Valenciana	215 (2.26%)
6. Pla de prevenció - Generalitat Valenciana	170 (1.78%)
7. Documents d'interés - Generalitat Valenciana	149 (1.56%)
8. Sectores - Generalitat Valenciana	145 (1.52%)
9. Sectors - Generalitat Valenciana	145 (1.52%)
10. Documentos de interés - Generalitat Valenciana	138 (1.45%)

Páginas más vistas en marzo de 2021

## 2.3. DATOS ACUMULADOS PORTAL INVASSAT







## 2.4. COMPARATIVA CON OTROS ORGANISMOS AUTÓNOMOS DE LA GENERALITAT

Páginas vistas en abril de 2021:

ORGANISMO AUTÓNOMO		PÁGINAS VISTAS
1	Servei Valencià d'Ocupació i Formació (LABORA)	1.262.111
2	Agència Tributària Valenciana	473.589
3	Institut Valencià de la Joventud (IVAJ)	94.215
4	<b>Institut Valencià de Seguretat i Salut en el Treball (INVASSAT)</b>	<b>73.163</b>
5	Institut Valencià d'Investigacions Agràries (IVIA)	36.109
6	Institut Cartogràfic Valencià	23.599
7	Agència Valenciana de Foment i Garantia Agrària	7.882
8	Autoritat de Transport Metropolità de València	5.141

### 3. PRESENCIA EN LAS REDES SOCIALES

#### 3.1. FACEBOOK

DATOS FACEBOOK: 03.2021 / 04.2021			
	Marzo 2021	Abril 2021	Evolución
Seguidores y seguidoras	3.787	3.798	+0,3% ●
Usuarios y usuarias	463	512	+10,6% ●
Alcance	7.667	11.582	+51,1% ●
Impresiones	40.826	41.954	+2,8% ●
Número de clics en contenidos	727	939	+14,5% ●
Publicaciones	103	97	-5,8% ●
DATOS FACEBOOK: 04.2020 / 04.2021			
	Abril 2020	Abril 2021	Evolución
Seguidores y seguidoras	3.299	3.798	+15,1% ●
Usuarios y usuarias	1.813	512	-71,8% ●
Alcance	12.919	11.582	-10,4% ●
Impresiones	81.846	41.954	-48,8% ●
Número de clics en contenidos	5.826	939	-83,9% ●
Publicaciones	60	97	+21,3% ●
DATOS FACEBOOK: 05.2019-04.2020 / 05.2020-04.2021			
	05.2019 – 04.2020	05.2020 – 04.2021	Evolución
Usuarios y usuarias	6.917	11.266	+62,9% ●
Alcance	54.679	132.619	+42,5% ●
Impresiones	320.573	588.549	+83,6% ●
Número de clics en contenidos	16.030	23.583	+47,1% ●
Publicaciones	598	866	+44,8% ●
<i>Usuario/a: número de personas únicas que interactuaron con la página (últ. 28 días)</i> <i>Alcance: número de personas únicas que han visto cada publicación (últ. 28 días)</i> <i>Impresiones: número total de visualizaciones de todas las publicaciones durante el período (últ. 28 días)</i>			

**Publicación del mes en Facebook:**

**Facebook: comparativa con otros organismos de SST (última semana de 04.2021):**

	Total de Me gusta	De la semana pas	Publicaciones de	Interacción de esta semana
GVA Invassat	3,8K	▲ 100%	26	699
Instituto Asturiano de Pr...	3,1K	▲ 100%	3	62
Instituto de Seguridad y...	2,3K	▲ 100%	4	4
Osalan	2,3K	▲ 100%	14	5,5K
ISSGA - Instituto de Seg...	1,1K	▲ 100%	0	0
IRSST (Occupational He...	1K	▲ 100%	0	0

### 3.2. TWITTER

DATOS TWITTER: 03.2021 / 04.2021			
	Marzo 2021	Abril 2021	Evolución
Seguidores y seguidoras	2.122	2.142	+0,9% ●
Impresiones	80.766	63.077	-21,9% ●
Interacciones	1.903	1.669	-12,3% ●
Publicaciones	133	118	-11,3% ●
DATOS TWITTER: 04.2020 / 04.2021			
	Abril 2020	Abril 2021	Evolución
Seguidores y seguidoras	1.636	2.142	+30,9% ●
Impresiones	39.042	63.077	+61,6% ●
Interacciones	1.429	1.669	+16,8% ●
Publicaciones	87	118	+35,6% ●
DATOS TWITTER: 05.2019-04.2020 / 05.2020-04.2021			
	05.2019 – 04.2020	05.2020 – 04.2021	Evolución
Impresiones	274.087	533.810	+94,8% ●
Interacciones	5.682	23.845	+319,7% ●
Publicaciones	607	1.037	+70,8% ●

*Impresiones: número total de visualizaciones de todas las publicaciones durante el período*  
*Interacciones: cantidad de veces que los usuarios han interactuado, por ejemplo, clicando un enlace o viendo una imagen.*  
*Tasa de interacción: relación entre las impresiones y las interacciones*

#### Publicación del mes en Twitter:

**Tweet principal** tuvo 1.292 impresiones

RECUERDA: Estiramientos. Prevención TME sector oficinas

- ✓ Organización del trabajo
- ✓ Ejercicios
- ✓ Concentración
- ✓ Relajación
- ✓ Sin dolor
- ✓ Posición cómoda

...

 [umivale.es/dam/web-corpor...](http://umivale.es/dam/web-corpor...)

Vía @umivale

#TME #Prevención #PRL  
[pic.twitter.com/8xjtf0qSqX](https://pic.twitter.com/8xjtf0qSqX)



**Tweet con contenido multimedia principal** tuvo 1.289 impresiones


INFOGRAFÍA. Ventilación contra el COVID-19

- ✓ Apertura de ventanas
- ✓ Favorecer ventilación cruzada
- ✓ Eliminar o reducir la recirculación del aire
- ✓ Sistema de extracción específico



...

Vía @CGEnfermeria

#COVID19 #ventilación #PRL  
[pic.twitter.com/g5lgJlQm2s](https://pic.twitter.com/g5lgJlQm2s)



### 3.3. SLIDESHARE

DATOS SLIDESHARE: 03.2021 / 04.2021			
	Marzo 2021	Abril 2021	Evolución
Visualizaciones	1.742	1.729	-0,8% 
Descargas	53	16	-69,8% 
Documentos disponibles	189	189	-

#### Contenido destacado en SlideShare 04.2020-03.2021:

<a href="#">PUCHAU FABADO JJ (2011) La prevención de riesgos laborales en las comunidades de propietarios. Seguridad en los elementos de acceso</a>
<a href="#">Puente, Jose (Layher S.A.): Problemática de instalación, uso y desmontaje. Punto de vista del fabricante de andamios</a>
<a href="#">Viñuales Segura, Alfonso "Riesgos eléctricos en instalaciones de BT"</a>
<a href="#">CASTELLANOS ALBA JC (2011) Prevención de riesgos en los trabajos de mantenimiento. Normativa de aplicación</a>
<a href="#">Santamaría Coria, Esteban: Aplicación práctica de medidas de protección frente a nanomateriales. Proyecto life NanoRISK</a>

### 3.4. LINKEDIN

DATOS LINKEDIN: 03.2021 / 04.2021			
	Marzo 2021	Abril 2021	Evolución
Seguidores	4.738	4.821	+1,8% ●
Publicaciones	107	94	+15,1% ●
Visualizaciones	73.361	76.054	+3,7% ●
DATOS LINKEDIN: 04.2020 / 04.2021			
	Abril 2020	Abril 2021	Evolución
Seguidores	3.901	4.821	+23,6% ●
Publicaciones	85	94	+10,6% ●
Visualizaciones	52.346	76.054	+45,3% ●

#### Publicación del mes en LinkedIn:

Gva Invassat .  
 Institut Valencià de Seguretat i Salut en el Treball - Instituto Valenciano de Segu...  
 2 semanas •

RECUERDA: Estiramientos. Prevención TME sector oficinas

- ✓ Organización del trabajo
- ✓ Ejercicios
- ✓ Concentración
- ✓ Relajación
- ✓ Sin dolor
- ✓ Posición cómoda

...

<https://lnkd.in/ep2Pcus>

Vía umivale, Mutua Colaboradora con la Seguridad Social nº 15

#TME #Prevención #PRL

**Estiramientos**  
Prevención TME sector oficinas

**umivale** | suma

**Organización del trabajo**

Realizar al inicio y final de la jornada

**Ejercicios**

2 repeticiones de 30 seg. máximo.

**Cuello**


- 1.- Trazar un arco suavemente de la cabeza hacia arriba, manteniendo quieto el resto del cuerpo.
- 2.- Flexión lateral de la cabeza presionando con la mano, primero cambiando hacia abaje.
- 3.- Mismo ejercicio pero con la cabeza girada hacia la derecha.

**Hombros**

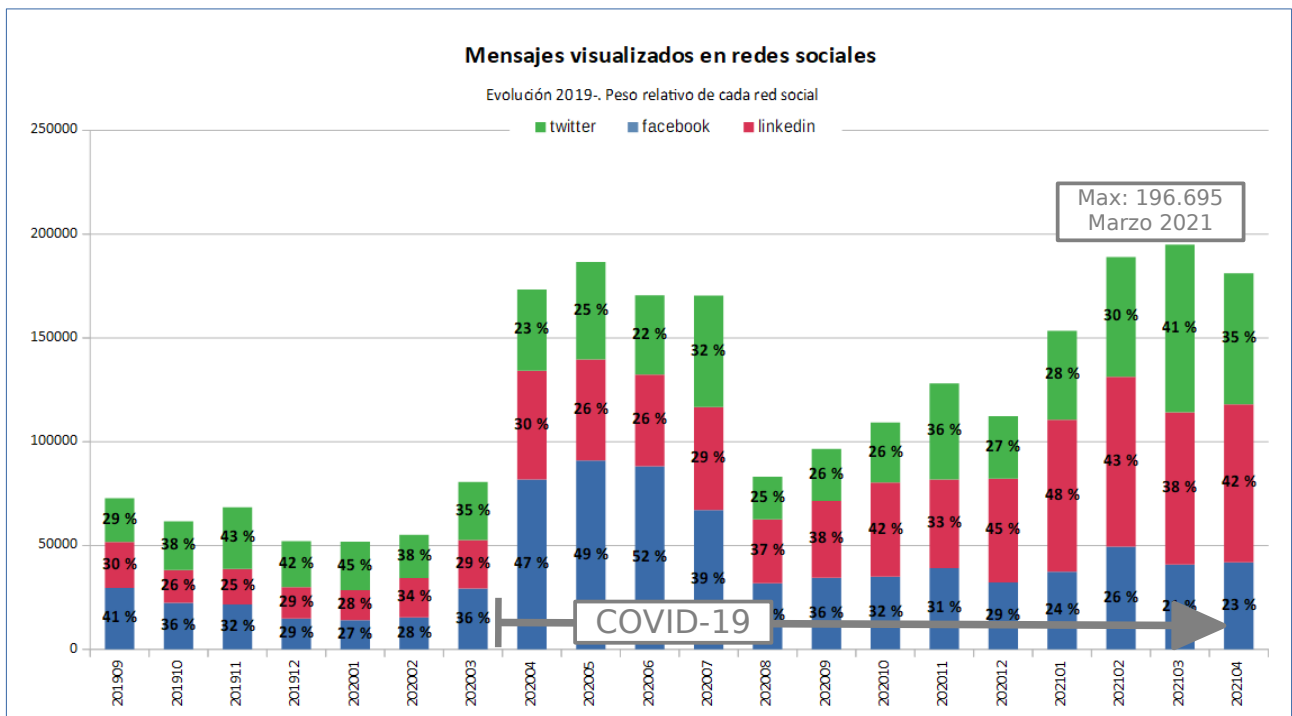
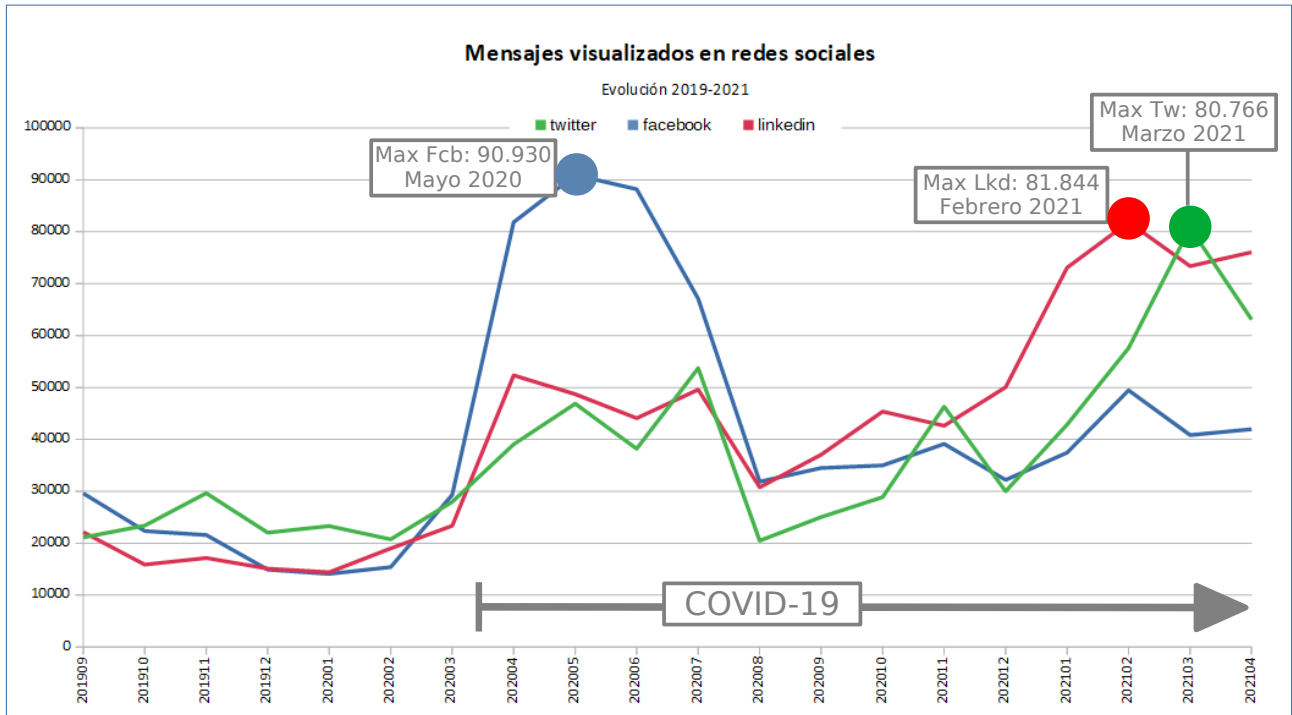
Apoyar las manos en el borde de una puerta.  
 Girar el tronco hacia recibir tensión en brazos y antebrazos.

**Hombros**

Apoyar los antebrazos en el inicio de una pared.  
 Inclinar progresivamente el tronco hacia delante.



### 3.5. DATOS ACUMULADOS INVASSAT EN REDES SOCIALES



### 3.6. COMPARATIVA CON OTROS ORGANISMOS SST: SEGUIMIENTO EN RRSS

	LINKEDIN	TWITTER	FACEBOOK	YOUTUBE	TOTAL
INVASSAT	4821	2142	3798	-	10761
Instituto Nacional de Seguridad y Salud en el Trabajo (INSST)	-	21864	-	4380	26244
Andalucía: Instituto Andaluz de Prevención de Riesgos Laborales (IAPRL)	924	4994	-	183	6101
Aragón: Instituto Aragonés de Seguridad Laboral (ISSLA)	-	2965	-	781	3746
Asturias: Instituto Asturiano de Prevención de Riesgos Laborales (IAPRL)	752	2676	3258	93	6779
Illes Balears: D.G. General de Trabajo y Salud Laboral del Govern Balear	-	-	-	-	-
Canarias: Instituto Canario de Seguridad Laboral (ICASEL)	7	899	34	54	994
Cantabria: Instituto Cántabro de Seguridad y Salud en el Trabajo (ICASST)	-	761	-	-	761
Castilla y León: D.G. de Trabajo y Prevención de Riesgos Laborales de la Junta de Castilla y León	-	-	-	-	-
Castilla-La Mancha: DG de Relaciones Laborales y Seguridad y Salud Laboral de la Junta de Comunidades de Castilla-La Mancha	-	-	-	-	-
Cataluña: Institut Català de Seguretat i Salut Laboral (ICSSL)	-	2211	-	-	2211
Extremadura: Servicio de Seguridad y Salud en el Trabajo	-	-	-	-	-
Galicia: Instituto de Seguridade e Saúde Laboral de Galicia (ISSGA)	-	3179	1234	-	4413
Madrid: Instituto Regional de Seguridad y Salud en el Trabajo (IRSST)	-	-	-	-	-
Murcia: Instituto de Seguridad y Salud Laboral de la Región de Murcia (ISSL)	-	694	2423	-	3117
Navarra: Instituto Navarro de Salud Laboral (INSL)	-	-	-	-	-
País Vasco: Instituto Vasco de Seguridad y Salud Laborales (OSALAN)	481	7800	2552	890	11723
La Rioja: Instituto Riojano de Salud Laboral (IRSAL)	-	-	-	-	-
Toma de datos: 03.05.2021					



# INVASSAT

# RECULL

D'ACTUALITAT EN SST

## ABRIL 2021

SEGUIMENT MENSUAL

<b>793</b> REFERÈNCIES RECOLLIDES EN TOTAL	<b>19</b> edicions durant el mes d'abril
<b>295</b> notícies de premsa	<b>39</b> referències legals
<b>38</b> referències a documents incorporats a la Biblioteca Digital de PRL	<b>32</b> novetats de l'INSST, EU- OSHA i OIT
<b>289</b> referències COVID-19	<b>13</b> normes UNE

# PUBLICACIONS DE L'INVASSAT

## CRITERIS TÈCNICS

Maig 2021

# 131.000

DESCÀRREGUES DES DE 2015

28 informes  
tècnico-normatius  
consensuats en el si  
de l'INVASSAT i  
que poden servir  
com a referència  
per a la ciutadania,  
malgrat el seu  
caràcter merament  
orientatiu



## 13.300

documents  
descarregats en  
el primer  
quadrimestre de  
2021

[www.invassat.gva.es](http://www.invassat.gva.es)

## INVASSAT

Institut Valencià de Seguretat i Salut en el Treball