

# INFORME DE SEGUIMIENTO DE LA PRESENCIA DEL INVASSAT EN LA WEB Y EN LAS REDES SOCIALES

MARZO 2021

SERVEI D'ASSISTÈNCIA I PROMOCIÓ  
CENTRE DE DOCUMENTACIÓ



GENERALITAT  
VALENCIANA

**INVASSAT**  
Institut Valencià de  
Seguretat i Salut en el Treball

## ÍNDICE

### **1. Síntesis de impacto, 3**

### **2. Presencia en la web, 5**

2.1. Portal invassat.gva.es, 5

2.2. Sitio prevencio.gva.es, 6

2.3. Datos acumulados, 7

2.4. Comparativa con otros organismos autónomos, 9

### **3. Presencia en las redes sociales, 10**

3.1. Facebook, 10

3.2. Twitter, 12

3.3. Slideshare, 13

3.4. LinkedIn, 14

3.5. Datos acumulados, 15

3.6. Comparativa con otros organismos de SST: seguimiento en RRSS, 16

## 1. SÍNTESIS DE IMPACTO 03.2021

		MAR21	FEB21	MAR20	INTERANUAL	
<b>ESPACIO WEB INVASSAT</b> [invassat.gva.es + prevencio.gva.es]	¿Cuántas <b>PERSONAS</b> han accedido a nuestro espacio web?	30.150	+0,1%	-21%	390.894	+111%
	¿Cuántas <b>PÁGINAS</b> han sido vistas?	119.732	+11%	+3%	1.177.834	+54%
	¿Cuántas <b>SESIONES</b> se han abierto en nuestro espacio web?	43.249	+9%	-12%	497.941	+109%
	¿Cuáles son las <b>SECCIONES</b> más visitadas?	1. Plan de actuación contra la siniestralidad 2. Campus INVASSAT 3. Convenios colectivos 4. Biblioteca digital PRL				
		MAR21	FEB21	MAR20	INTERANUAL	
<b>REDES SOCIALES</b> [LinkedIn + Facebook + Twitter]	¿Cuantas veces se han visto los <b>MENSAJES</b> publicados en nuestras redes sociales?	196.695	+3%	+138%	1.787.571	
	¿Cuántas <b>PERSONAS</b> nos siguen en las redes sociales?	10.647	+2% (+170)	+23%	+1.964	
	¿Cuántos mensajes hemos publicado?	343	+8%	+124%	2.697	
	¿Cuáles han sido las <b>PUBLICACIONES</b> más vistas en las redes?	Lkd	Campaña Agencia Europea #RelajemosLasCargas (RESST)			
	Fcb	Manual para evaluación y PRL ergonómicos y psicosociales en PYME				
	Tw	Boletín de novedades SSL INVASSAT				

# INVASSAT REDES + WEB

Marzo 2021

## CADA DÍA DE MARZO...

**973**

**PERSONAS**

diferentes han accedido  
a nuestro espacio web



**3862**

**PÁGINAS**

han sido vistas en  
nuestro sitio web



**6345**

veces han sido vistos en  
las redes sociales  
nuestros

**MENSAJES**



**10647**

**PERFILES**

nos siguen en nuestras  
cuentas de LinkedIn,  
Facebook y Twitter



**INVASSAT**

Institut Valencià de Seguretat i Salut en el Treball

## 2. PRESENCIA EN LA WEB

### 2.1. INVASSAT.GVA.ES

DATOS INVASSAT.GVA.ES: 02.2021 / 03.2021			
	Febrero 2021	Marzo 2021	Evolución
Usuarías y usuarios	26.428	26.244	-0,7% ●
Sesiones	35.412	38.498	+8,7% ●
Páginas vistas	99.456	110.205	+10,8% ●

DATOS INVASSAT.GVA.ES: 02.2021 / 03.2021			
	Marzo 2020	Marzo 2021	Evolución
Usuarías y usuarios	19.625	26.244	+33,7% ●
Sesiones	25.823	38.498	+49,1% ●
Páginas vistas	71.421	110.205	+54,3% ●

DATOS INVASSAT.GVA.ES: 04.2019-03.2020 / 04.2020-03.2021			
	04.2019 – 03.2020	04.2020 – 03.2021	Evolución
Usuarías y usuarios	152.426	286.431	+87,9% ●
Sesiones	198.679	370.674	+83,0% ●
Páginas vistas	673.390	965.258	+43,3% ●

#### Páginas más vistas en el portal:

1.	Invassat - Generalitat Valenciana	20,959 (19.02%)
2.	Plans d'actuació contra la sinistralitat - Generalitat Valenciana	7,414 (6.73%)
3.	Campus Virtual - Generalitat Valenciana	6,549 (5.94%)
4.	Cuestionarios de pre-registro - Generalitat Valenciana	6,007 (5.45%)
5.	Tràmits pla de sinistralitat - Generalitat Valenciana	6,007 (5.45%)
6.	Planes de actuación contra la siniestralidad - Generalitat Valenciana	5,039 (4.57%)
7.	Trámites plan de siniestralidad - Generalitat Valenciana	4,587 (4.16%)
8.	¿Qué es la Prevención de Riesgos Laborales? - Generalitat Valenciana	4,300 (3.90%)
9.	Listado de convenios - Generalitat Valenciana	4,139 (3.76%)
10.	Biblioteca digital PRL - Generalitat Valenciana	2,253 (2.04%)

Páginas más vistas en marzo de 2021

1.	Invassat - Generalitat Valenciana	22,889 (23.01%)
2.	Plans d'actuació contra la sinistralitat - Generalitat Valenciana	6,197 (6.23%)
3.	Listado de convenios - Generalitat Valenciana	5,272 (5.30%)
4.	Campus Virtual - Generalitat Valenciana	4,720 (4.75%)
5.	Tràmits pla de sinistralitat - Generalitat Valenciana	3,896 (3.92%)
6.	¿Qué es la Prevención de Riesgos Laborales? - Generalitat Valenciana	3,785 (3.81%)
7.	Planes de actuación contra la siniestralidad - Generalitat Valenciana	3,693 (3.71%)
8.	Trámites plan de siniestralidad - Generalitat Valenciana	2,749 (2.76%)
9.	Biblioteca digital PRL - Generalitat Valenciana	2,135 (2.15%)
10.	Convenios colectivos - Generalitat Valenciana	1,939 (1.95%)

Páginas más vistas en febrero de 2021

## 2.2. SITIO PREVENCIO.GVA.ES

DATOS SITIO PREVENCIO.GVA.ES: 02.2021 / 03.2021			
	Febrero 2021	Marzo 2021	Evolución
Usuarías y usuarios	3.682	3.906	+6,1% ●
Sesiones	4.371	4.751	+8,7% ●
Páginas vistas	7.957	9.527	+19,7% ●

DATOS SITIO PREVENCIO.GVA.ES: 03.2020 / 03.2021			
	Marzo 2020	Marzo 2021	Evolución
Usuarías y usuarios	18.726	3.906	-79,1% ●
Sesiones	23.292	4.751	-79,6% ●
Páginas vistas	44.817	9.527	-78,7% ●

DATOS SITIO PREVENCIO.GVA.ES: 04.2019-03.2020 / 04.2020-03.2021			
	04.2019 – 03.2020	04.2020 – 03.2021	Evolución
Usuarías y usuarios	32.811	104.463	+218,4% ●
Sesiones	39.212	127.267	+224,6% ●
Páginas vistas	90.171	212.576	+135,7% ●

### Páginas más vistas en el sitio prevencio.gva.es

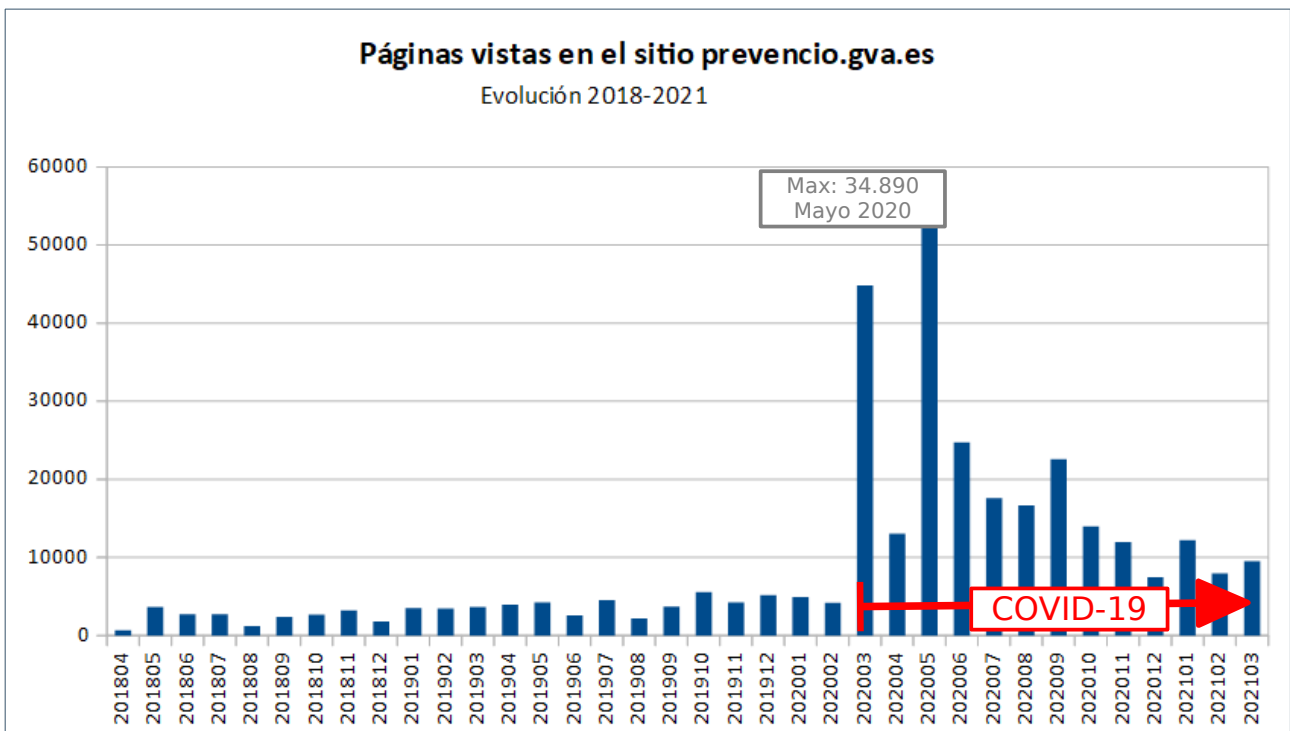
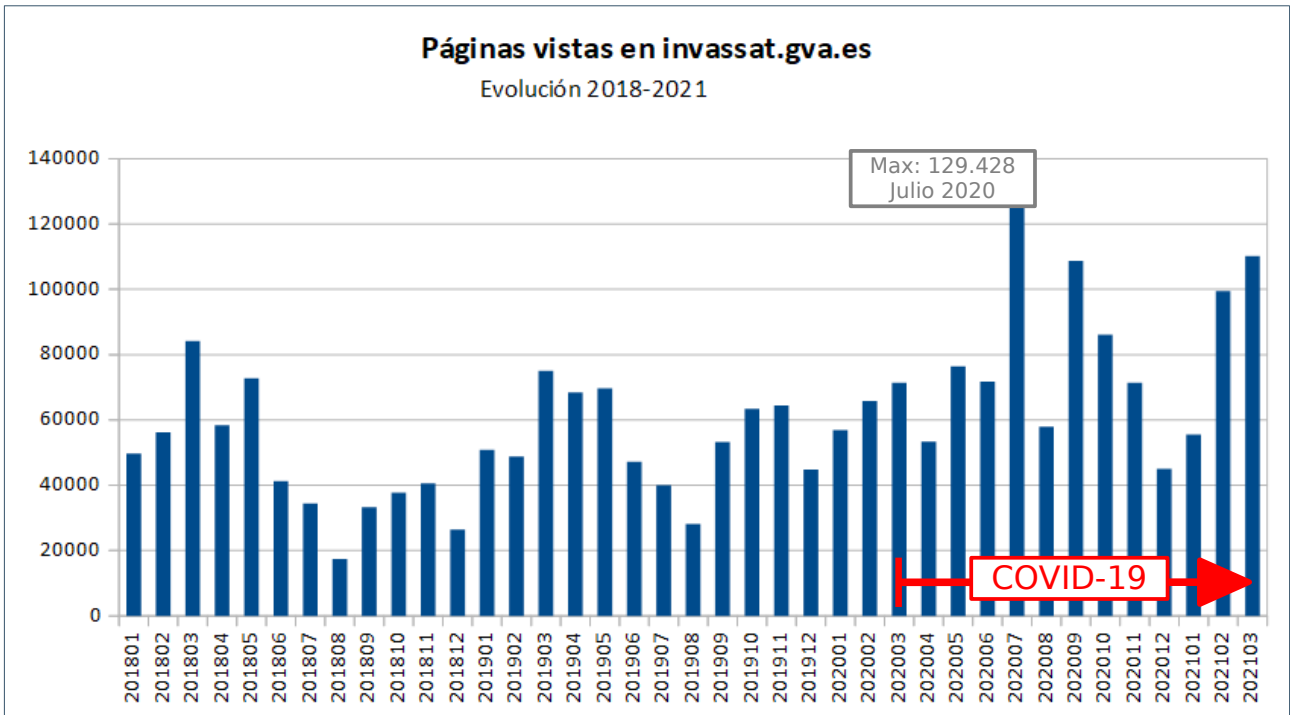
1.	COVID-19 - Generalitat Valenciana	3,096 (32.50%)
2.	Servei de Prevenció Propi - Generalitat Valenciana	1,633 (17.14%)
3.	Servicio de Prevención propio - Generalitat Valenciana	859 (9.02%)
4.	Protección a la maternidad - Generalitat Valenciana	552 (5.79%)
5.	Plan de prevención - Generalitat Valenciana	215 (2.26%)
6.	Pla de prevenció - Generalitat Valenciana	170 (1.78%)
7.	Documents d'interés - Generalitat Valenciana	149 (1.56%)
8.	Sectores - Generalitat Valenciana	145 (1.52%)
9.	Sectors - Generalitat Valenciana	145 (1.52%)
10.	Documentos de interés - Generalitat Valenciana	138 (1.45%)

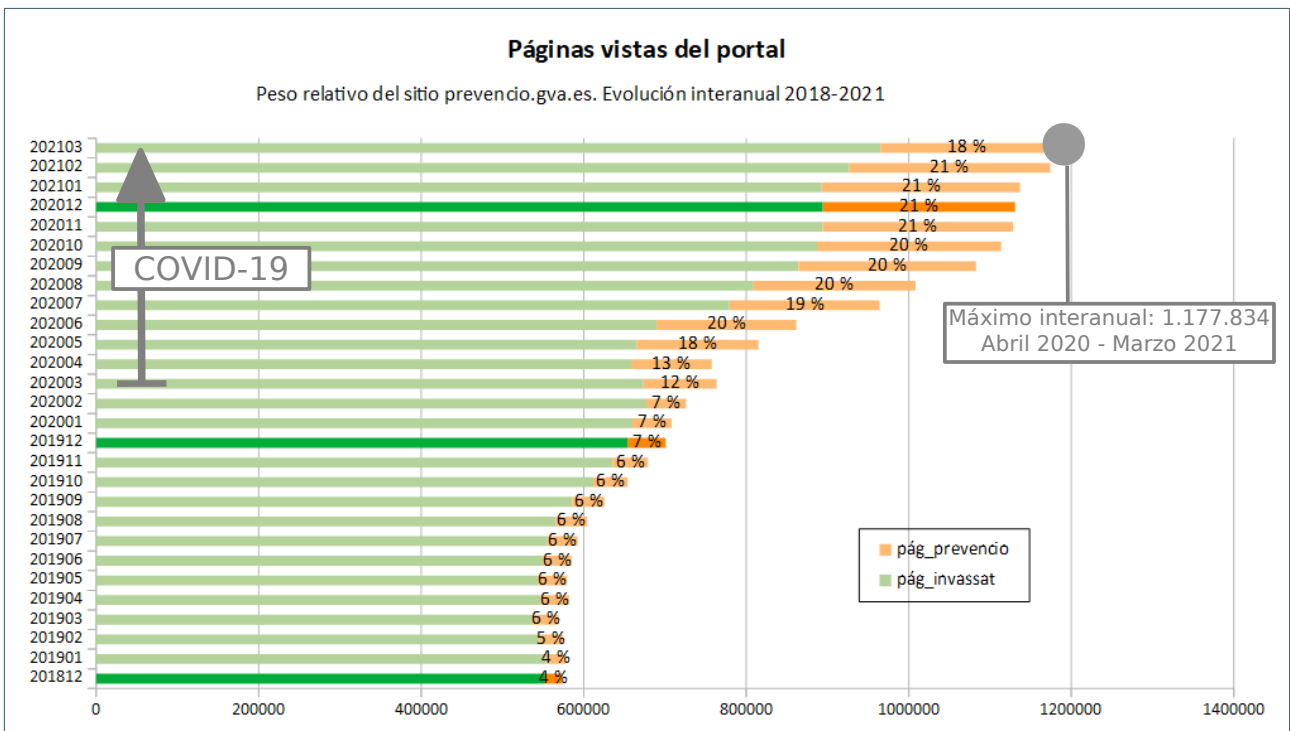
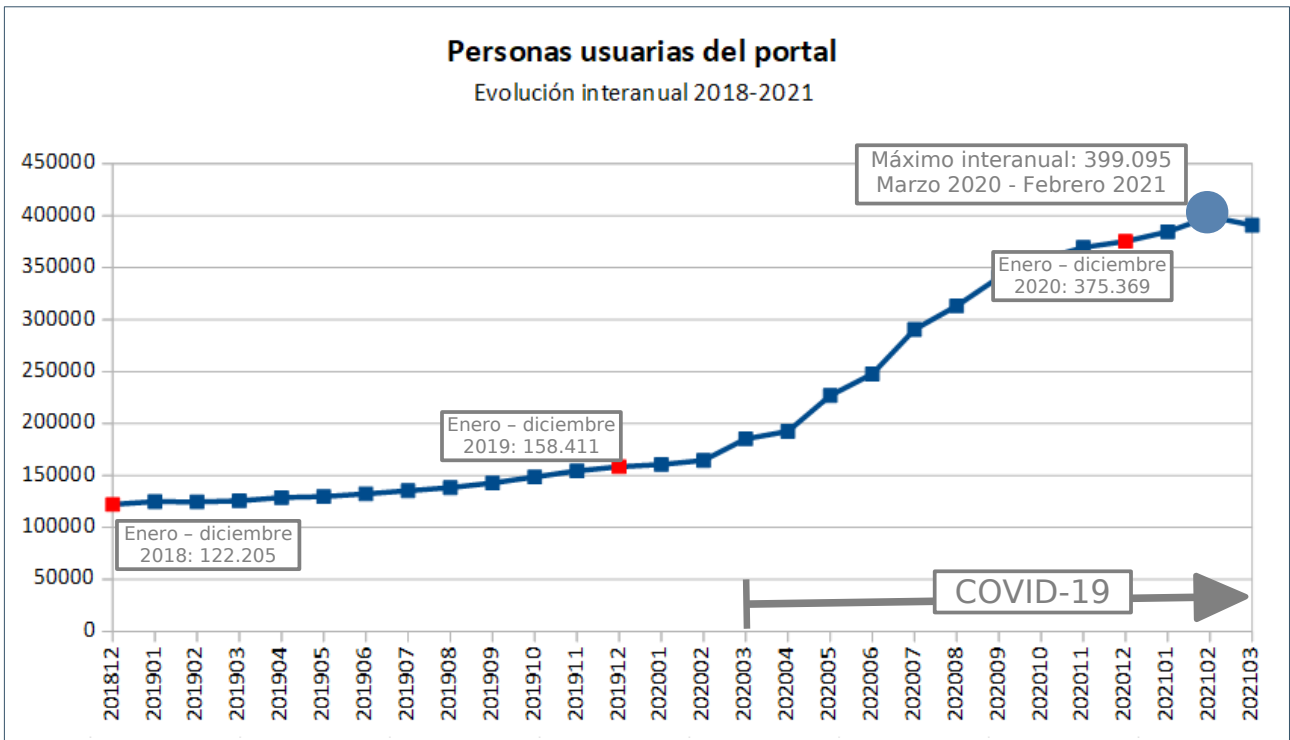
Páginas más vistas en marzo de 2021

1.	COVID-19 - Generalitat Valenciana	3,095 (38.90%)
2.	Servei de Prevenció Propi - Generalitat Valenciana	1,267 (15.92%)
3.	Servicio de Prevención propio - Generalitat Valenciana	638 (8.02%)
4.	Protección a la maternidad - Generalitat Valenciana	583 (7.33%)
5.	Adaptaciones o cambios de puestos de trabajo - Generalitat Valenciana	135 (1.70%)
6.	Plan de prevención - Generalitat Valenciana	129 (1.62%)
7.	Protocolos y procedimientos de trabajo - Generalitat Valenciana	108 (1.36%)
8.	Sectores - Generalitat Valenciana	108 (1.36%)
9.	Documentos de interés - Generalitat Valenciana	104 (1.31%)
10.	Sectors - Generalitat Valenciana	104 (1.31%)

Páginas más vistas en febrero de 2021

## 2.3. DATOS ACUMULADOS PORTAL INVASSAT







## 2.4. COMPARATIVA CON OTROS ORGANISMOS AUTÓNOMOS DE LA GENERALITAT

Páginas vistas en marzo de 2021:

ORGANISMO AUTÓNOMO		PÁGINAS VISTAS
1	Servei Valencià d'Ocupació i Formació (LABORA)	1.555.845
2	Agència Tributària Valenciana	562.222
3	<b>Institut Valencià de Seguretat i Salut en el Treball (INVASSAT)</b>	<b>110.205</b>
4	Institut Valencià de la Joventud (IVAJ)	82.545
5	Institut Valencià d'Investigacions Agràries (IVIA)	34.029
6	Institut Cartogràfic Valencià	28.615
7	Agència Valenciana de Foment i Garantia Agrària	8.688
8	Autoritat de Transport Metropolità de València	7.734

### 3. PRESENCIA EN LAS REDES SOCIALES

#### 3.1. FACEBOOK

DATOS FACEBOOK: 02.2021 / 03.2021			
	Febrero 2021	Marzo 2021	Evolución
Seguidores y seguidoras	3.747	3.787	+1,1% ●
Usuarios y usuarias	581	463	-20,3% ●
Alcance	13.085	7.667	-41,4% ●
Impresiones	49.457	40.826	-17,5% ●
Número de clics en contenidos	951	727	-13,8% ●
Publicaciones	93	103	+10,8% ●
DATOS FACEBOOK: 03.2020 / 03.2021			
	Marzo 2020	Marzo 2021	Evolución
Seguidores y seguidoras	3.264	3.787	+16% ●
Usuarios y usuarias	990	463	-53,2% ●
Alcance	7.088	7.667	+8,2% ●
Impresiones	29.326	40.826	+39,2% ●
Número de clics en contenidos	2.055	820	-60,1% ●
Publicaciones	47	103	+119,2% ●
DATOS FACEBOOK: 04.2019-03.2020 / 04.2020-03.2021			
	04.2019 – 03.2020	04.2020 – 03.2021	Evolución
Usuarios y usuarias	5.396	12.567	+132,9% ●
Alcance	44.376	133.956	+201,9% ●
Impresiones	255.835	628.441	+145,6% ●
Número de clics en contenidos	10.767	28.470	+164,4% ●
Publicaciones	546	849	+55,5% ●
<i>Usuario/a:</i> número de personas únicas que interactuaron con la página (últ. 28 días) <i>Alcance:</i> número de personas únicas que han visto cada publicación (últ. 28 días) <i>Impresiones:</i> número total de visualizaciones de todas las publicaciones durante el período (últ. 28 días)			

**Publicación del mes en Facebook:**



**Facebook: comparativa con otros organismos de SST (última semana de 03.2021):**

	Total de Me gusta	De la semana pas	Publicaciones de	Interacción de esta semana
 <b>GVA Invassat</b>	3,8K 	▲ 100%	29	563 
 <b>Instituto Asturiano de Pr...</b>	3,1K 	▲ 100%	4	52 
 <b>Instituto de Seguridad y...</b>	2,4K 	▲ 100%	2	9 
 <b>Osalan</b>	2,3K 	▲ 100%	3	31 
 <b>ISSGA - Instituto de Seg...</b>	1,1K 	▲ 100%	0	0 
 <b>IRST (Occupational He...</b>	1K 	▲ 100%	0	0 

### 3.2. TWITTER

DATOS TWITTER: 02.2021 / 03.2021			
	Febrero 2021	Marzo 2021	Evolución
Seguidores y seguidoras	2.073	2.122	+2,4% ●
Impresiones	57.594	80.766	+34,4% ●
Interacciones	1.889	1.903	+0,7% ●
Publicaciones	131	133	+1,5% ●
DATOS TWITTER: 03.2020 / 03.2021			
	Marzo 2020	Marzo 2021	Evolución
Seguidores y seguidoras	1.568	2.122	+35,3% ●
Impresiones	27.974	80.766	+188,7% ●
Interacciones	746	1.903	+155,1% ●
Publicaciones	62	133	+114,5% ●
DATOS TWITTER: 04.2019-03.2020 / 04.2020-03.2021			
	04.2019 – 03.2020	04.2020 – 03.2021	Evolución
Impresiones	248.684	509.775	+105,0% ●
Interacciones	4.394	23.605	+437,2% ●
Publicaciones	824	1.006	+22,1% ●

*Impresiones:* número total de visualizaciones de todas las publicaciones durante el período  
*Interacciones:* cantidad de veces que los usuarios han interactuado, por ejemplo, clicando un enlace o viendo una imagen.  
*Tasa de interacción:* relación entre las impresiones y las interacciones

#### Publicación del mes en Twitter:

**Tweet principal** tuvo 1.641 impresiones

PUBLICACIONES #INVASSAT

"Boletín de novedades en seguridad y salud laboral del #INVASSAT de febrero de 2021"

[bit.ly/3c61SCm](https://bit.ly/3c61SCm)

Accede a nuestras #publicaciones en: [invassat.gva.es/es/publicacion...](https://invassat.gva.es/es/publicacion...)

@GVAeconomia

#SST #PRL [pic.twitter.com/gLt1MCB0ao](https://pic.twitter.com/gLt1MCB0ao)

**Tweet con contenido multimedia principal** tuvo 1.563 impresiones

👤 MASCARILLAS Y SALUD OCULAR



El uso de mascarillas protege y disminuye el riesgo de contagio por COVID-19, pero su uso prolongado puede provocar alteraciones oculares.

[umivale.es/dam/web-corpor...](https://umivale.es/dam/web-corpor...)

Via @umivale

#mascarillas #saludocular #PRL @GVAeconomia [pic.twitter.com/SUr2jfCkmW](https://pic.twitter.com/SUr2jfCkmW)

### 3.3. SLIDESHARE

DATOS SLIDESHARE: 02.2021 / 03.2021			
	Febrero 2021	Marzo 2021	Evolución
Visualizaciones	1.373	1.742	+27,9% 
Descargas	81	53	-34,6% 
Documentos disponibles	189	189	-

#### Contenido destacado en SlideShare 04.2020-03.2021:

<a href="#">Jarabo Latorre, Consuelo_ Formaldehido: Estado actual del problema</a>
<a href="#">PLA BELTRÁN, R (2014) Boletín técnico on-line de prevención de riesgos laborales de la confederación Empresarial Valenciana</a>
<a href="#">Santamaría Coria, Esteban: Aplicación práctica de medidas de protección frente a nanomateriales. Proyecto life NanoRISK</a>
<a href="#">IBAÑEZ GARCÍA MJ (2014) Gestión y control del riesgo en la industria: caso práctico.</a>
<a href="#">SANTAMARIA CORIA E (2014) Certificación de la formación en P.R.L. y de su nivel básico para alumnos de F.P. Orden 1/2014</a>

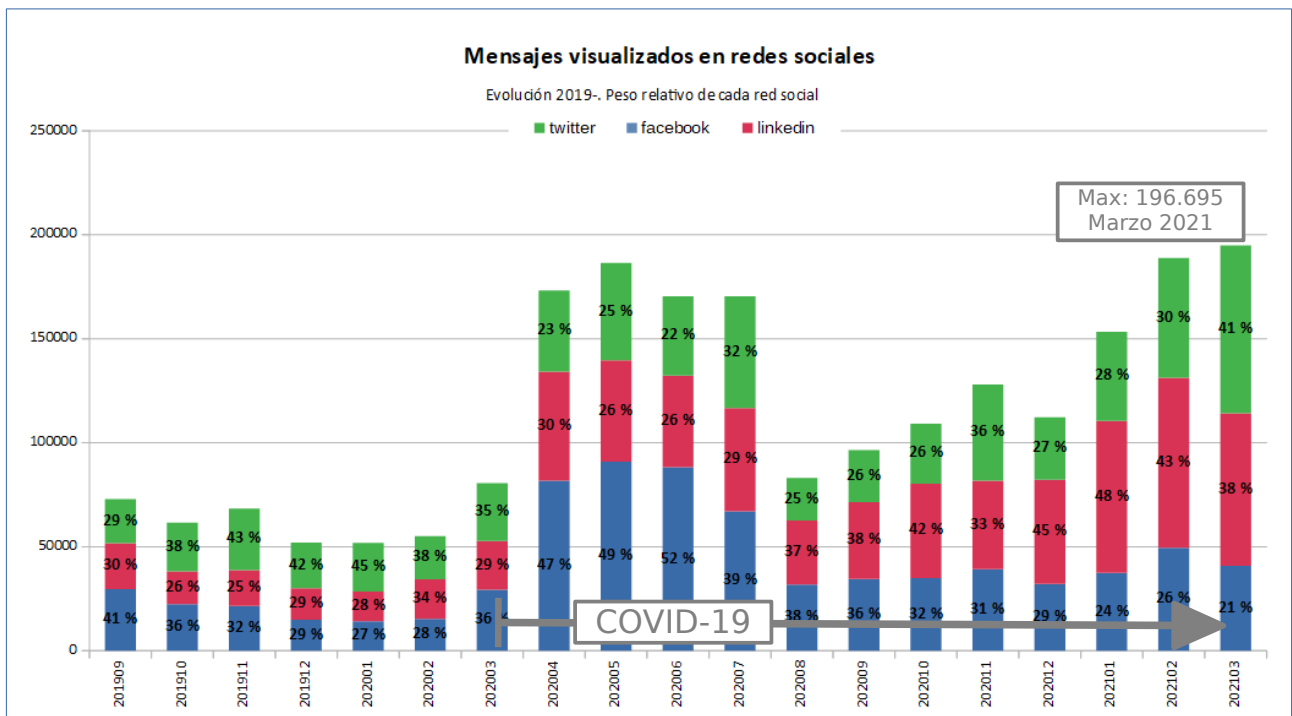
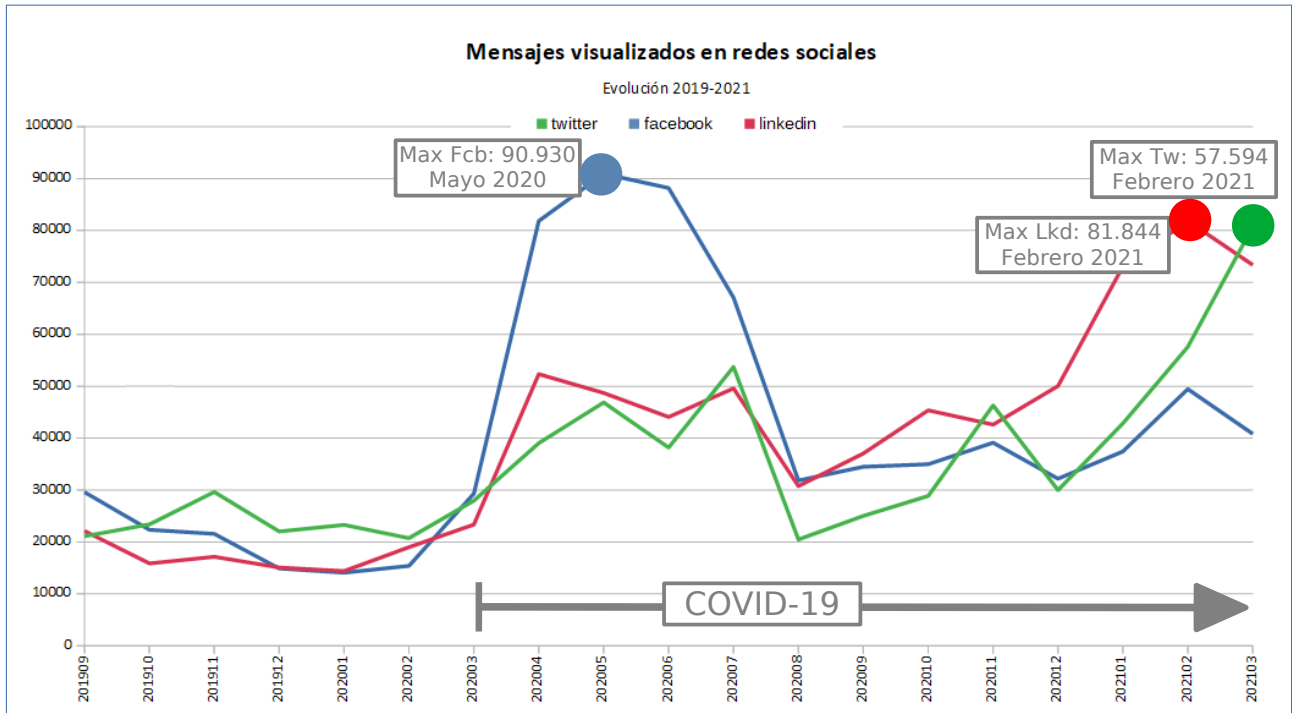
### 3.4. LINKEDIN

DATOS LINKEDIN: 02.2021 / 03.2021			
	Febrero 2021	Marzo 2021	Evolución
Seguidores	4.657	4.738	+1,7% ●
Publicaciones	93	107	+27,4% ●
Visualizaciones	81.844	73.361	-10,4% ●
DATOS LINKEDIN: 03.2020 / 03.2021			
	Marzo 2020	Marzo 2021	Evolución
Seguidores	3.851	4.738	+23,0% ●
Publicaciones	31	107	+143,2% ●
Visualizaciones	23.356	73.361	+214,1% ●

#### Publicación del mes en LinkedIn:



### 3.5. DATOS ACUMULADOS INVASSAT EN REDES SOCIALES



### 3.6. COMPARATIVA CON OTROS ORGANISMOS SST: SEGUIMIENTO EN RRSS

	LINKEDIN	TWITTER	FACEBOOK	YOUTUBE	TOTAL
INVASSAT	4738	2122	3787	-	10647
Instituto Nacional de Seguridad y Salud en el Trabajo (INSST)	-	21764	-	4220	25984
Andalucía: Instituto Andaluz de Prevención de Riesgos Laborales (IAPRL)	713	4927	-	159	5799
Aragón: Instituto Aragonés de Seguridad Laboral (ISSLA)	-	2965	-	763	3728
Asturias: Instituto Asturiano de Prevención de Riesgos Laborales (IAPRL)	739	2647	3254	89	6729
Illes Balears: D.G. General de Trabajo y Salud Laboral del Govern Balear	-	-	-	-	-
Canarias: Instituto Canario de Seguridad Laboral (ICASEL)	7	882	34	51	974
Cantabria: Instituto Cántabro de Seguridad y Salud en el Trabajo (ICASST)	-	741	-	-	741
Castilla y León: D.G. de Trabajo y Prevención de Riesgos Laborales de la Junta de Castilla y León	-	-	-	-	-
Castilla-La Mancha: DG de Relaciones Laborales y Seguridad y Salud Laboral de la Junta de Comunidades de Castilla-La Mancha	-	-	-	-	-
Cataluña: Institut Català de Seguretat i Salut Laboral (ICSSL)	-	2200	-	-	2200
Extremadura: Servicio de Seguridad y Salud en el Trabajo	-	-	-	-	-
Galicia: Instituto de Seguridade e Saúde Laboral de Galicia (ISSGA)	-	3165	1224	-	4389
Madrid: Instituto Regional de Seguridad y Salud en el Trabajo (IRSST)	-	-	-	-	-
Murcia: Instituto de Seguridad y Salud Laboral de la Región de Murcia (ISSL)	-	671	-	-	671
Navarra: Instituto Navarro de Salud Laboral (INSL)	-	-	-	-	-
País Vasco: Instituto Vasco de Seguridad y Salud Laborales (OSALAN)	405	7773	2552	875	11605
La Rioja: Instituto Riojano de Salud Laboral (IRSAL)	-	-	-	-	-
Toma de datos: 31.03.2021					



# INVASSAT

# RECULL

D'ACTUALITAT EN SST

## MARÇ 2021

SEGUIMENT MENSUAL

<b>997</b> REFERÈNCIES RECOLLIDES EN TOTAL	<b>22</b> edicions durant el mes de gener
<b>353</b> notícies de premsa	<b>40</b> referències legals
<b>41</b> referències a documents incorporats a la Biblioteca Digital de PRL	<b>45</b> novetats de l'INSST, EU- OSHA i OIT
<b>372</b> referències COVID-19	<b>26</b> normes UNE