

INFORME DE SEGUIMIENTO DE LA PRESENCIA DEL INVASSAT EN LA WEB Y EN LAS REDES SOCIALES

ENERO 2021

SERVEI D'ASSISTÈNCIA I PROMOCIÓ
CENTRE DE DOCUMENTACIÓ



GENERALITAT
VALENCIANA

INVASSAT
Institut Valencià de
Seguretat i Salut en el Treball

ÍNDICE

1. Síntesis de impacto, 3

2. Presencia en la web, 5

2.1. Portal invassat.gva.es, 5

2.2. Sitio prevencio.gva.es, 6

2.3. Datos acumulados, 7

3. Presencia en las redes sociales, 9

3.1. Facebook, 9

3.2. Twitter, 11

3.3. Slideshare, 12

3.4. LinkedIn, 13

3.5. Datos acumulados, 14

1. SÍNTESIS DE IMPACTO 01.2021

		ENE21	DIC20	ENE20	INTERANUAL	
ESPACIO WEB INVASSAT [invassat.gva.es + prevencio.gva.es]	¿Cuántas PERSONAS han accedido a nuestro espacio web?	22.978	+32%	+67%	384.556	+139%
	¿Cuántas PÁGINAS han sido vistas?	67.809	+29%	+10%	1.136.949	+61%
	¿Cuántas SESIONES se han abierto en nuestro espacio web?	28.214	+27%	+60%	485.270	+134%
	¿Cuáles son las SECCIONES más visitadas?	1. COVID-19 2. Convenios colectivos 3. Alerta INVASSAT 4. Biblioteca digital PRL 5. Campus INVASSAT				
		ENE21	DIC20	ENE20	INTERANUAL	
REDES SOCIALES [LinkedIn + Facebook + Twitter]	¿Cuantas veces se han visto los MENSAJES publicados en nuestras redes sociales?	154.425	+36%	+190%	1.541.139	
	¿Cuántas PERSONAS nos siguen en las redes sociales?	10.313	+2% (+211)	+21%	+1.808	
	¿Cuántos mensajes hemos publicado?	229	+1%	+75%	2.311	
	¿Cuáles han sido las PUBLICACIONES más vistas en las redes?	Lkd	<i>Cartel FLC: Principales obligaciones de las figuras habituales de una obra de construcción</i>			
	Fcb	<i>NTP Riesgos ergonómicos en el uso de las nuevas tecnologías con pantallas de visualización</i>				
	Tw	<i>COVID: Alerta Equipos de protección individual frente COVID-19 : mascarillas no conformes</i>				

INVASSAT REDES + WEB

Enero 2021

CADA DÍA DE ENERO...

741

PERSONAS

diferentes han accedido
a nuestro espacio web



2187

PÁGINAS

han sido vistas en
nuestro sitio web



4981

veces han sido vistos en
las redes sociales
nuestros

MENSAJES



10313

PERFILES

nos siguen en nuestras
cuentas de LinkedIn,
Facebook y Twitter



INVASSAT

Institut Valencià de Seguretat i Salut en el Treball

2. PRESENCIA EN LA WEB

2.1. INVASSAT.GVA.ES

DATOS INVASSAT.GVA.ES: 12.2020 / 01.2021			
	Diciembre 2020	Enero 2021	Evolución
Usuarías y usuarios	13.603	16.788	+23,4% ●
Sesiones	17.737	21.067	+18,8% ●
Páginas vistas	45.087	55.577	+23,3% ●

DATOS INVASSAT.GVA.ES: 01.2020 / 01.2021			
	Enero 2020	Enero 2021	Evolución
Usuarías y usuarios	12.578	16.788	+33,5% ●
Sesiones	16.217	21.067	+29,9% ●
Páginas vistas	56.925	55.577	-2,4% ●

DATOS INVASSAT.GVA.ES: 02.2019-01.2020 / 02.2020-01.2021			
	02.2019 – 01.2020	02.2020 – 01.2021	Evolución
Usuarías y usuarios	145.404	267.710	+84,1% ●
Sesiones	189.987	342.421	+80,2% ●
Páginas vistas	659.904	892.859	+35,3% ●

Páginas más vistas en el portal:

1.	Invassat - Generalitat Valenciana	6,194 (11.14%)
2.	Listado de convenios - Generalitat Valenciana	4,330 (7.79%)
3.	¿Qué es la Prevención de Riesgos Laborales? - Generalitat Valenciana	2,779 (5.00%)
4.	2021 - Calendario - Generalitat Valenciana	2,765 (4.98%)
5.	Alerta - Generalitat Valenciana	2,225 (4.00%)
6.	Biblioteca digital PRL - Generalitat Valenciana	1,778 (3.20%)
7.	Convenios colectivos - Generalitat Valenciana	1,674 (3.01%)
8.	Campus Virtual - Generalitat Valenciana	1,569 (2.82%)
9.	Equipos de protección individual frente COVID-19 mascarillas no conformes - Noticias publicaciones - Generalitat Valenciana	1,190 (2.14%)
10.	Recursos COVID-19 - Generalitat Valenciana	1,142 (2.05%)

Páginas más vistas en enero de 2021

1.	Invassat - Generalitat Valenciana	5,380 (11.93%)
2.	Listado de convenios - Generalitat Valenciana	3,285 (7.29%)
3.	¿Qué es la Prevención de Riesgos Laborales? - Generalitat Valenciana	2,891 (6.41%)
4.	Campus Virtual - Generalitat Valenciana	2,154 (4.78%)
5.	Biblioteca digital PRL - Generalitat Valenciana	1,822 (4.04%)
6.	2021 - Calendario - Generalitat Valenciana	1,608 (3.57%)
7.	Convenios colectivos - Generalitat Valenciana	1,581 (3.51%)
8.	Alerta - Generalitat Valenciana	1,189 (2.64%)
9.	Principales obligaciones en Prevención de Riesgos Laborales - Generalitat Valenciana	1,013 (2.25%)
10.	Estat - Generalitat Valenciana	532 (1.18%)

Páginas más vistas en diciembre de 2020

2.2. SITIO PREVENCIO.GVA.ES

DATOS SITIO PREVENCIO.GVA.ES: 12.2020 / 01.2021			
	Diciembre 2020	Enero 2021	Evolución
Usuarías y usuarios	3.834	6.190	+61,5% ●
Sesiones	4.415	7.147	+61,9% ●
Páginas vistas	7.453	12.232	+64,1% ●

DATOS SITIO PREVENCIO.GVA.ES: 01.2020 / 01.2021			
	Enero 2020	Enero 2021	Evolución
Usuarías y usuarios	1.213	6.190	+410,3% ●
Sesiones	1.407	7.147	+408% ●
Páginas vistas	4.939	12.232	+147,7% ●

DATOS SITIO PREVENCIO.GVA.ES: 02.2019-01.2020 / 02.2020-01.2021			
	02.2019 – 01.2020	02.2020 – 01.2021	Evolución
Usuarías y usuarios	15.211	115.846	+668,2% ●
Sesiones	17.169	142.849	+732,0% ●
Páginas vistas	48.286	244.090	+405,5% ●

Páginas más vistas en el sitio prevencio.gva.es

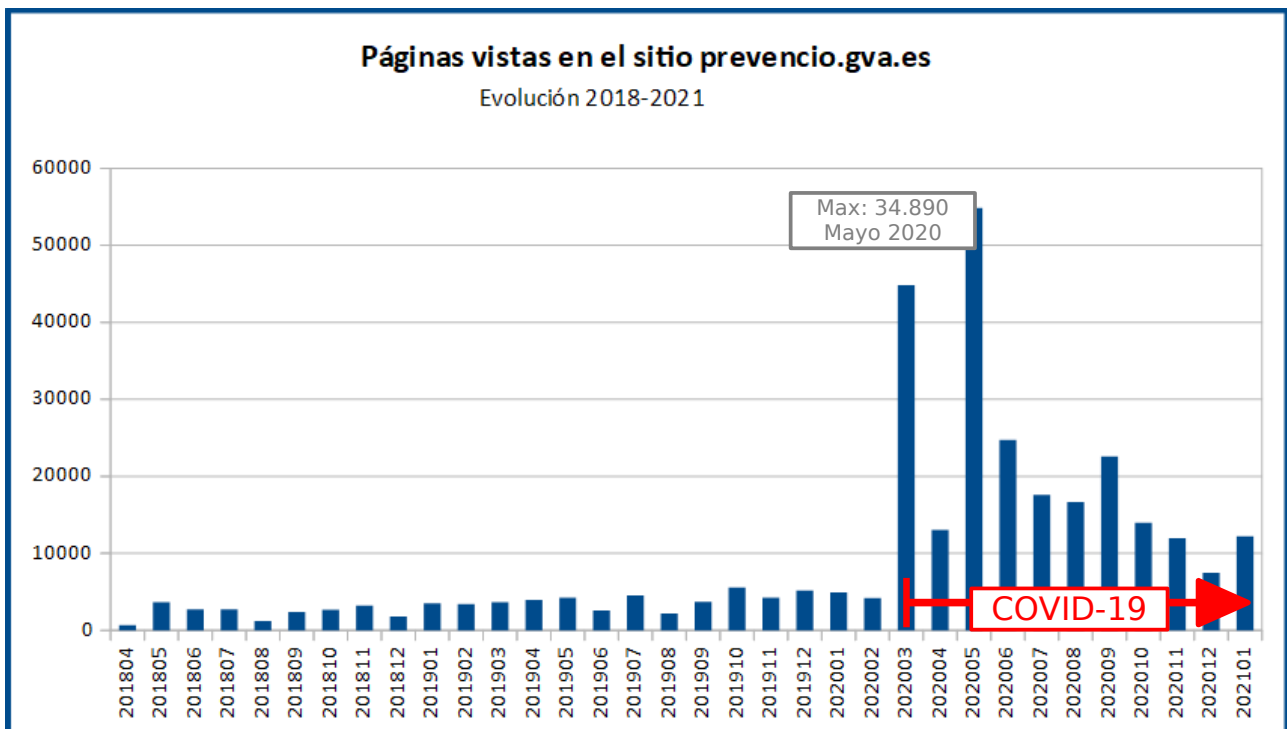
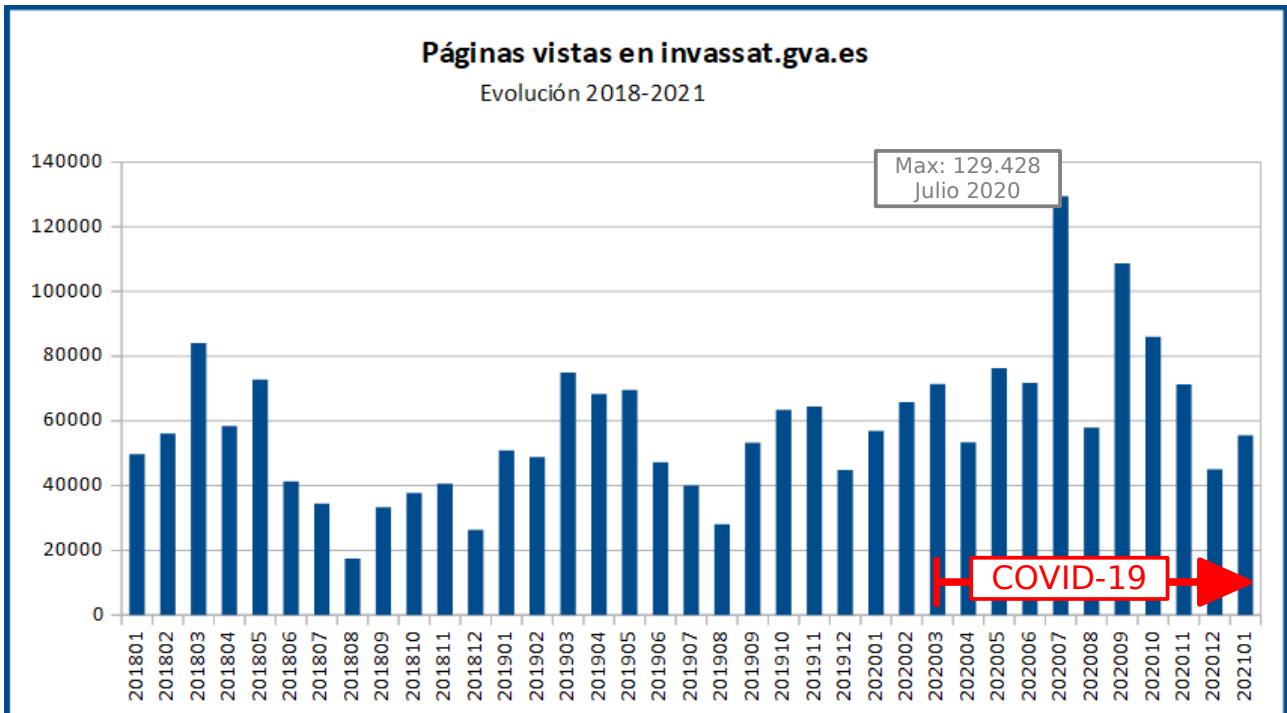
1.	COVID-19 - Generalitat Valenciana	6,403 (52.35%)
2.	Servei de Prevenció Propi - Generalitat Valenciana	1,306 (10.68%)
3.	Protección a la maternidad - Generalitat Valenciana	800 (6.54%)
4.	Servicio de Prevención propio - Generalitat Valenciana	740 (6.05%)
5.	Documentos de interés - Generalitat Valenciana	218 (1.78%)
6.	Sectores - Generalitat Valenciana	138 (1.13%)
7.	Plan de prevención - Generalitat Valenciana	134 (1.10%)
8.	Preguntas frecuentes - Generalitat Valenciana	130 (1.06%)
9.	Protección a la maternidad - Generalitat Valenciana	127 (1.04%)
10.	Documents d'interés - Generalitat Valenciana	125 (1.02%)

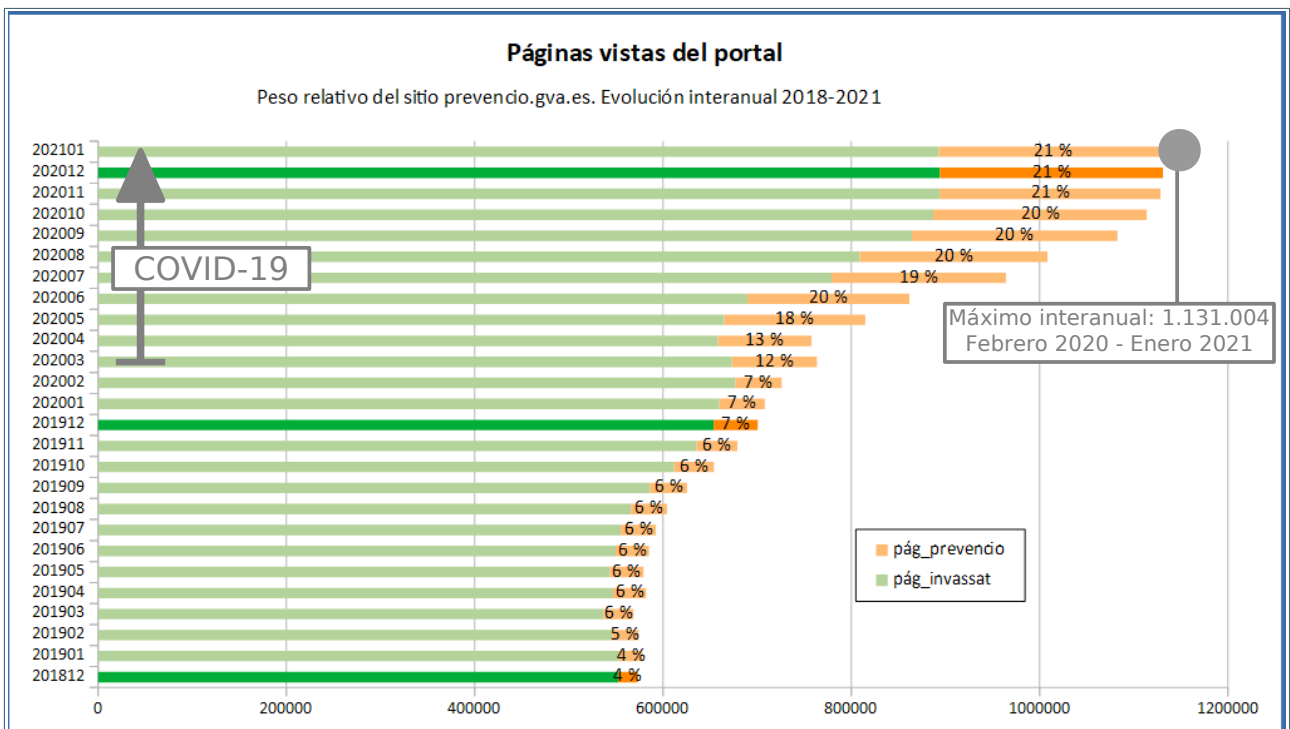
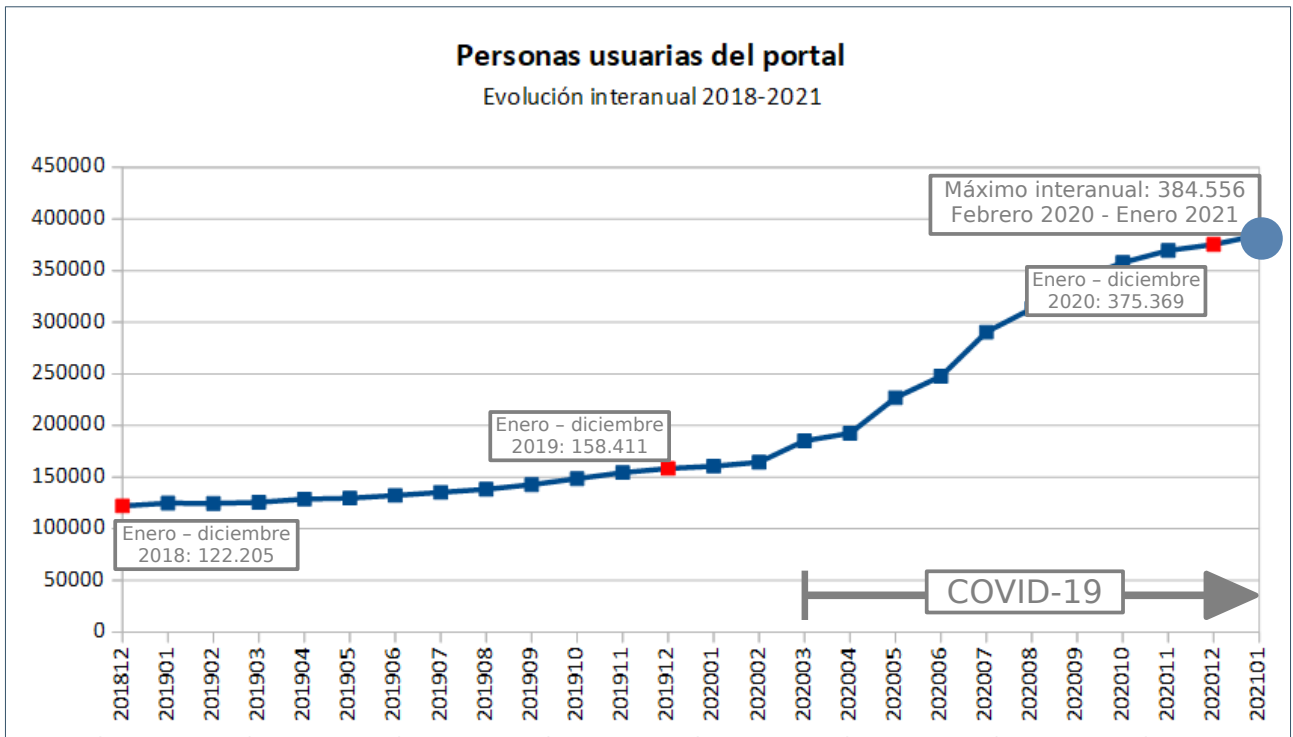
Páginas más vistas en enero de 2021

1.	COVID-19 - Generalitat Valenciana	3,786 (50.80%)
2.	Servei de Prevenció Propi - Generalitat Valenciana	928 (12.45%)
3.	Servicio de Prevención propio - Generalitat Valenciana	510 (6.84%)
4.	Protección a la maternidad - Generalitat Valenciana	397 (5.33%)
5.	Documentos de interés - Generalitat Valenciana	109 (1.46%)
6.	Plan de prevención - Generalitat Valenciana	97 (1.30%)
7.	Preguntas frecuentes - Generalitat Valenciana	93 (1.25%)
8.	Sectores - Generalitat Valenciana	92 (1.23%)
9.	Documents d'interés - Generalitat Valenciana	84 (1.13%)
10.	Gestión de la prevención - Generalitat Valenciana	71 (0.95%)

Páginas más vistas en diciembre de 2020

2.3. DATOS ACUMULADOS PORTAL INVASSAT





3. PRESENCIA EN LAS REDES SOCIALES

3.1. FACEBOOK

DATOS FACEBOOK: 12.2020 / 01.2021			
	Diciembre 2020	Enero 2021	Evolución
Seguidores y seguidoras	3.692	3.723	+0,8% ●
Usuarios y usuarias	407	595	+46,2% ●
Alcance	7.165	10.442	+45,7% ●
Impresiones	32.195	37.451	+16,3% ●
Número de clics en contenidos	727	824	+13,3% ●
Publicaciones	73	70	-4,1% ●
DATOS FACEBOOK: 01.2020 / 01.2021			
	Enero 2020	Enero 2021	Evolución
Seguidores y seguidoras	3.237	3.723	+15% ●
Usuarios y usuarias	263	595	+126,2% ●
Alcance	2.282	10.442	+357,6% ●
Impresiones	14.096	37.451	+165,7% ●
Número de clics en contenidos	534	824	+54,3% ●
Publicaciones	43	70	+62,8% ●
DATOS FACEBOOK: 02.2019-01.2020 / 02.2020-01.2021			
	02.2019 – 01.2020	02.2020 – 01.2021	Evolución
Usuarios y usuarias	5.194	12.890	+148,2% ●
Alcance	45.363	122.985	+171,1% ●
Impresiones	279.826	582.881	+108,3% ●
Número de clics en contenidos	10.752	29.498	+174,3% ●
Publicaciones	549	740	+34,8% ●
<i>Usuario/a: número de personas únicas que interactuaron con la página (últ. 28 días)</i> <i>Alcance: número de personas únicas que han visto cada publicación (últ. 28 días)</i> <i>Impresiones: número total de visualizaciones de todas las publicaciones durante el período (últ. 28 días)</i>			

Publicación del mes en Facebook:



GVA Invassat
 Publicado por Casiopea Segura [?] · 21 de enero · 🌐

"NTP 1150: Riesgos ergonómicos en el uso de las nuevas tecnologías con pantallas de visualización"

Describe nuevas formas de organizar el trabajo tras la introducción masiva de las tecnologías de la información y la comunicación (TIC).

👉 <https://www.insst.es/.../ntp-1150-riesgos-ergonomicos-en-el-u...>

Ver más

2605 Personas alcanzadas

87 Reacciones, comentarios y veces que se ha compartido ⓘ

63 Me gusta	10 En la publicación	53 En veces compart
1 Me encanta	0 En la publicación	1 En veces compart
0 Comentarios	0 En la publicación	0 En el contenido compartido
23 Veces compartido	23 En la publicación	0 En el contenido compartido

61 Clics en publicaciones

5 Visualizaciones de fotos	34 Clics en el enlace ⓘ	22 Otros clics ⓘ
--------------------------------------	-----------------------------------	----------------------------

AÑO 2020



GOBIERNO DE ESPAÑA
MINISTERIO DE TRABAJO Y ECONOMÍA SOCIAL



INSST
INSTITUTO NACIONAL DE SEGURIDAD Y SALUD EN EL TRABAJO



NP
Notas Técnicas de Prevención

1.150

Riesgos ergonómicos en el uso de las nuevas tecnologías con pantallas de visualización

Ergonomic risks in the use of new technologies with visual display screens
 Risques ergonomiques liés à l'utilisation de nouvelles technologies avec des écrans d'affichage

Autor:
 Instituto Nacional de Seguridad y Salud en el Trabajo (INSST)

Elaborado por:
 Teresa Álvarez Bayona
 CENTRO NACIONAL DE NUEVAS TECNOLOGÍAS. INSST

Facebook: comparativa con otros organismos de SST (última semana de 01.2021):

	Total de Me gusta	De la semana pas	Publicaciones de	Interacción de esta semana
 GVA Invassat	3,7K <div style="width: 100%; height: 10px; background-color: #ccc;"></div>	▲ 0,2%	24	708 <div style="width: 100%; height: 10px; background-color: #ccc;"></div>
 Instituto Asturiano de Pr...	3K <div style="width: 100%; height: 10px; background-color: #ccc;"></div>	0%	3	41 <div style="width: 100%; height: 10px; background-color: #ccc;"></div>
 Instituto de Seguridad y...	2,3K <div style="width: 100%; height: 10px; background-color: #ccc;"></div>	0%	0	0 <div style="width: 100%; height: 10px; background-color: #ccc;"></div>
 Osalan	2,3K <div style="width: 100%; height: 10px; background-color: #ccc;"></div>	0%	2	4 <div style="width: 100%; height: 10px; background-color: #ccc;"></div>
 ISSGA - Instituto de Seg...	1,1K <div style="width: 100%; height: 10px; background-color: #ccc;"></div>	0%	0	0 <div style="width: 100%; height: 10px; background-color: #ccc;"></div>
 IR SST (Occupational He...	1K <div style="width: 100%; height: 10px; background-color: #ccc;"></div>	0%	2	2 <div style="width: 100%; height: 10px; background-color: #ccc;"></div>

3.2. TWITTER

DATOS TWITTER: 12.2020 / 01.2021			
	Diciembre 2020	Enero 2021	Evolución
Seguidores y seguidoras	1.980	2.039	+3% ●
Impresiones	29.996	42.866	+42,9% ●
Interacciones	1.429	2.169	+51,8% ●
Publicaciones	91	86	-5,5% ●
DATOS TWITTER: 01.2020 / 01.2021			
	Enero 2020	Enero 2021	Evolución
Seguidores y seguidoras	1.480	2.039	+37,8% ●
Impresiones	23.301	42.866	+84% ●
Interacciones	307	2.169	+606,5% ●
Publicaciones	56	86	+53,6% ●
DATOS TWITTER: 02.2019-01.2020 / 02.2020-01.2021			
	02.2019 – 01.2020	02.2020 – 01.2021	Evolución
Impresiones	232.465	400.571	+72,3% ●
Interacciones	4.199	19.023	+353% ●
Publicaciones	503	854	+69,8% ●

Impresiones: número total de visualizaciones de todas las publicaciones durante el período
Interacciones: cantidad de veces que los usuarios han interactuado, por ejemplo, clicando un enlace o viendo una imagen.
Tasa de interacción: relación entre las impresiones y las interacciones

Publicación del mes en Twitter:

Tweet principal tuvo 6.811 impresiones

⚠️ ALERTA ÚLTIMA ACTUALIZACIÓN 🗨️

✅ Equipos de protección individual contra COVID-19: mascaretes no conformes (15.01.2021)


👉 bit.ly/3oLvCty

🌐 Accedeix a les nostres publicacions des de 👉 invassat.gva.es/va/publicacion...

#Alerta #coronavirus #CoVid19
 #Publicacions #EPIs
pic.twitter.com/9g3l9qCxUu

Avis

nalitzar el termini per a p
 :PI) sense marcatge CE req
 uest sentit, a una situac
 això no es considera ne



Tweet con contenido multimedia principal tuvo 1.701 impresiones

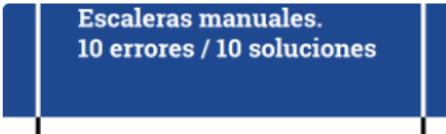
📄 "Escaleras manuales. 10 errores/10 soluciones"

En prácticamente todos los centros de trabajo de diversos sectores y tipos de actividad se dispone de escalera manual.

👉 madrid.org/bvirtual/BVCM0...

Vía @ComunidadMadrid

#EscalerasManuales
 #AccidentesLaborales
pic.twitter.com/Cxu6T9jNwD



3.3. SLIDESHARE

DATOS SLIDESHARE: 12.2020 / 01.2021			
	Diciembre 2020	Enero 2021	Evolución
Visualizaciones	1.453	1.012	-30,4% ●
Descargas	30	25	-16,7% ●
Documentos disponibles	189	189	-

Contenido destacado en SlideShare 2020:

Rodríguez Campuzano, Francisco "Redes de distribución en BT"	55
FERRER MUÑOZ E (2014) Estructuras metálicas	53
Evaluación de Riesgos: Caídas a distinto nivel. Semana europea 09 Juan Carlos Castellanos	44
ARAQUE E (2014) La nanotecnología en la industria: tipos y aplicaciones principales de los nanomateriales.	43
PUCHAU FABADO JJ (2012) Seguridad en trabajos en zanjas: sistemas de entibación	38
M Coquillat Mora, V Sempere Lopez (2019-10-24) Siniestralidad en maquinas alicante	38
VERA QUESADA M (2012) Utilidad del profesigrama en la prevención de riesgos laborales	32
LLORCA RUBIO, J. L. (2015) Guía técnica para la evaluación y prevención de la exposición a agentes biológicos	29
Gómez Pastor, Pedro M. (Gamesystem España SA): Sistemas anticaída para montaje y utilización de andamios	26
Ferrer Muñoz, Eliseo: Equipos trabajo. Automotores	26

3.4. LINKEDIN

DATOS LINKEDIN: 12.2020 / 01.2021			
	Diciembre 2020	Enero 2021	Evolución
Seguidores	4.551	4.430	+2,7% ●
Publicaciones	62	76	+10,6% ●
Visualizaciones	50.060	73.096	+46,2% ●
DATOS LINKEDIN: 01.2020 / 01.2021			
	Enero 2020	Enero 2021	Evolución
Seguidores	3.788	4.430	+20,1% ●
Publicaciones	32	76	+128,1% ●
Visualizaciones	15.106	73.096	+407,4% ●

Publicación del mes en Twitter:

Gva Invassat .
 Institut Valencià de Seguretat i Salut en el Treball - Instituto Valenciano de Segu...
 6 días • 🌐

CARTEL. PRINCIPALES OBLIGACIONES DE LAS FIGURAS HABITUALES DE UNA OBRA DE CONSTRUCCIÓN.

Hay que tener en cuenta las siguientes figuras:

- ✅ Promotor
- ✅ Contratista
- ✅ Autónomo

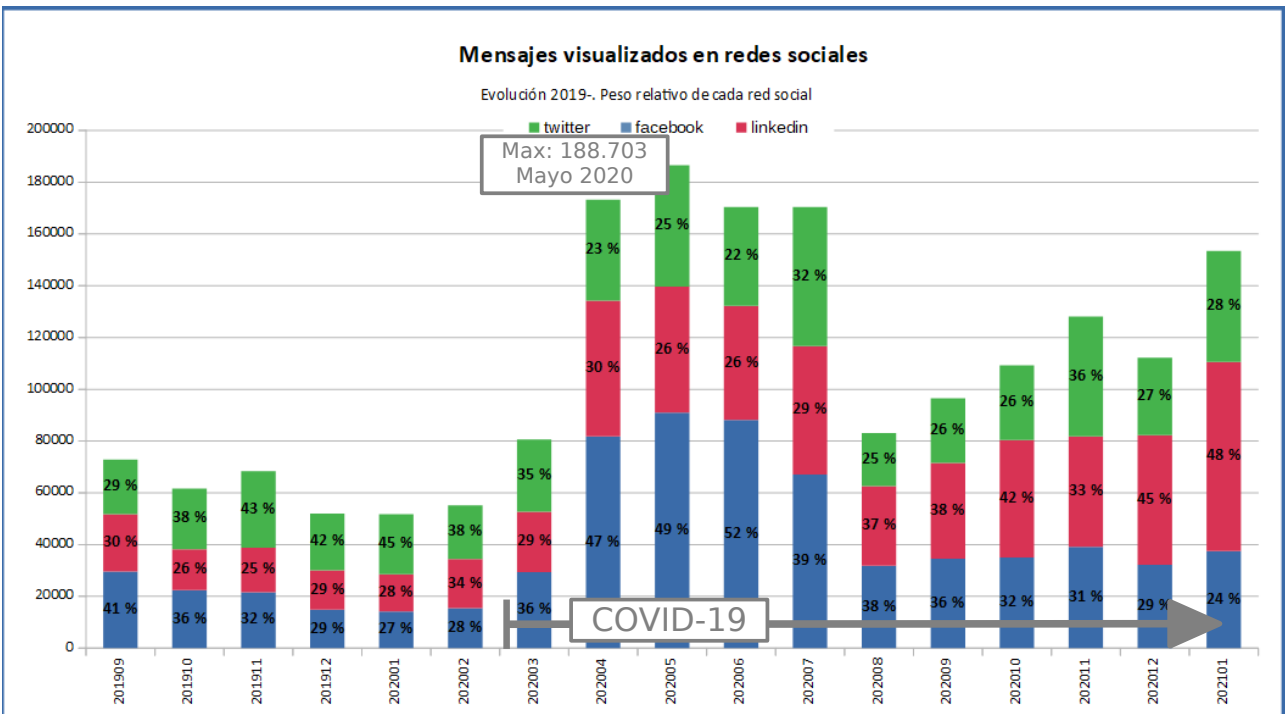
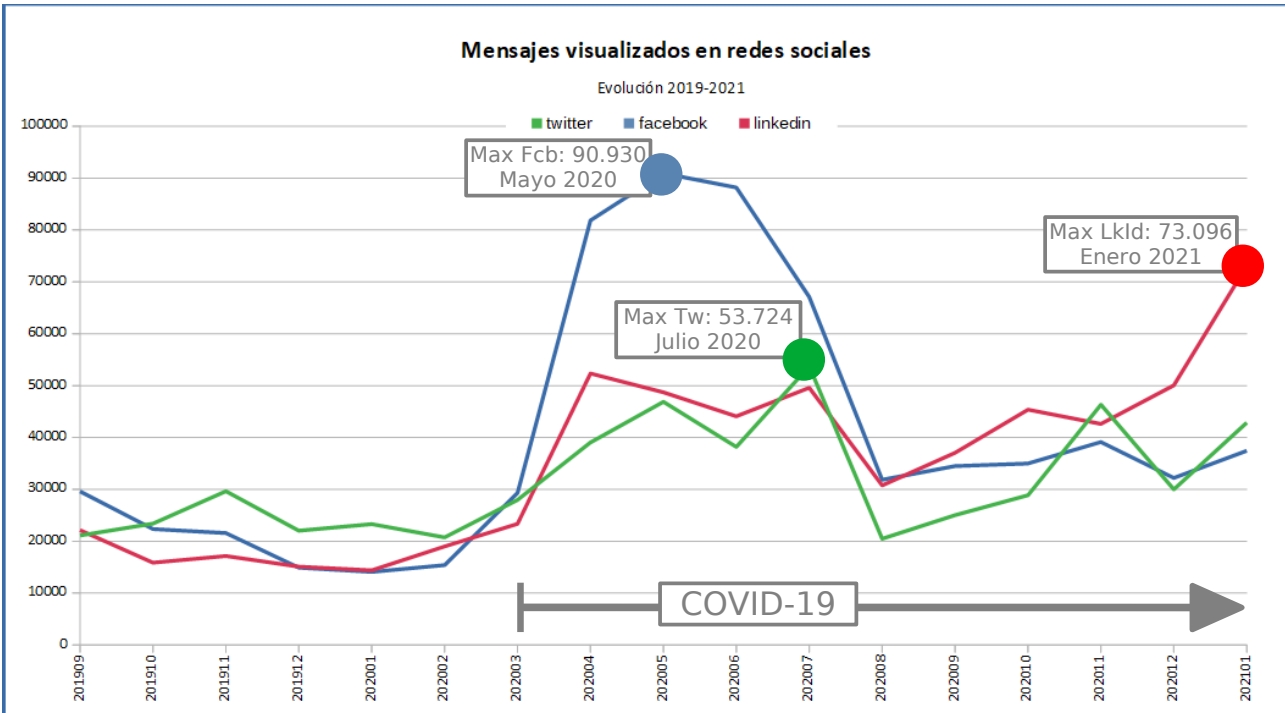
...

Vía [Fundación Laboral de la Construcción](#)

#cartel #construccion #PRL

Descubre otras y más construcciones en www.itsasprevention.com

3.5. DATOS ACUMULADOS INVASSAT EN REDES SOCIALES



INVASSAT
RECULL
D'ACTUALITAT EN SST
GENER 2021

SEGUIMENT MENSUAL

711 REFERÈNCIES RECOLLIDES EN TOTAL	18 edicions durant el mes de gener
275 notícies de premsa	44 referències legals
20 referències a documents incorporats a la Biblioteca Digital de PRL	51 novetats de l'INSST, EU- OSHA i OIT
289 referències COVID-19	38 normes UNE