

INFORME DE SEGUIMIENTO DE LA PRESENCIA DEL INVASSAT EN LA WEB Y EN LAS REDES SOCIALES

DICIEMBRE 2020

SERVEI D'ASSISTÈNCIA I PROMOCIÓ
CENTRE DE DOCUMENTACIÓ



GENERALITAT
VALENCIANA

INVASSAT

Institut Valencià de
Seguretat i Salut en el Treball

ÍNDICE

1. Síntesis de impacto, 3

2. Presencia en la web, 5

2.1. Portal invassat.gva.es, 5

2.2. Sitio prevencio.gva.es, 6

2.3. Datos acumulados, 7

3. Presencia en las redes sociales, 9

3.1. Facebook, 9

3.2. Twitter, 11

3.3. Slideshare, 13

3.4. LinkedIn, 14

3.5. Datos acumulados, 15

1. SÍNTESIS DE IMPACTO 12.2020

		DIC20	NOV20	DIC19	INTERANUAL	
ESPACIO WEB INVASSAT [invassat.gva.es + prevencio.gva.es]	¿Cuántas PERSONAS han accedido a nuestro espacio web?	17.437	-38%	+51%	375.369	+137%
	¿Cuántas PÁGINAS han sido vistas?	52.540	-37%	+5%	1.131.004	+61%
	¿Cuántas SESIONES se han abierto en nuestro espacio web?	22.152	-37%	+47%	474.680	+132%
	¿Cuáles son las SECCIONES más visitadas?	1. COVID-19 2. Convenios colectivos 3. Campus INVASSAT 4. Biblioteca digital PRL 5. Alerta INVASSAT				
		DIC20	NOV20	DIC19	INTERANUAL	
REDES SOCIALES [LinkedIn + Facebook + Twitter]	¿Cuántas veces se han visto los MENSAJES publicados en nuestras redes sociales?	112.251	-12%	+114%	1.436.512	
	¿Cuántas PERSONAS nos siguen en las redes sociales?	10.102	+1,3% (+152)	+19% (+1.654)	+1.654	
	¿Cuántos mensajes hemos publicado?	226	+8%	+77%	2.213	
	¿Cuáles han sido las PUBLICACIONES más vistas en las redes?	Lkd	COVID: Permanencia del coronavirus según el material			
	Fcb	COVID: Medidas de protección personal : criterios INSST				
	Tw	COVID: Alerta Equipos de protección individual frente COVID-19 : mascarillas no conformes				

INVASSAT REDES + WEB

Enero-diciembre 2020

CADA SEMANA DE 2020...

7.082 PERSONAS

diferentes han accedido a nuestro espacio web

21.340 PÁGINAS

han sido vistas en nuestro portal en la Web

27.104 VECES VISTOS

nuestros mensajes en las redes sociales

42 MENSAJES

han sido publicados en nuestras cuentas de
Linkedin, Facebook y Twitter

31 PERSONAS

nuevas han decidido seguir nuestras
cuentas en las redes

INVASSAT

Institut Valencià de Seguretat i Salut en el Treball

2. PRESENCIA EN LA WEB

2.1. INVASSAT.GVA.ES

DATOS INVASSAT.GVA.ES: 11.2020 / 12.2020			
	Noviembre 2020	Diciembre 2020	Evolución
Usuarías y usuarios	22.463	13.603	-39,4% ●
Sesiones	28.752	17.737	-38,3% ●
Páginas vistas	71.333	45.087	-36,8% ●
Tráfico de datos (Gb)	526,4	-	-

DATOS INVASSAT.GVA.ES: 12.2019 / 12.2020			
	Diciembre 2019	Diciembre 2020	Evolución
Usuarías y usuarios	10.441	13.603	+30,3% ●
Sesiones	13.730	17.737	+29,9% ●
Páginas vistas	44.804	45.087	+0,63% ●
Tráfico de datos (Gb)	92,1	-	-

DATOS INVASSAT.GVA.ES: 2019 / 2020			
	01.2019 – 12.2019	01.2019 – 12.2020	Evolución
Usuarías y usuarios	143.409	263.500	+83,7% ●
Sesiones	187.651	337.571	+79,9% ●
Páginas vistas	653.856	894.207	+36,8% ●

Páginas más vistas en el portal:

1.	Invassat - Generalitat Valenciana	5,380 (11.93%)
2.	Listado de convenios - Generalitat Valenciana	3,285 (7.29%)
3.	¿Qué es la Prevención de Riesgos Laborales? - Generalitat Valenciana	2,891 (6.41%)
4.	Campus Virtual - Generalitat Valenciana	2,154 (4.78%)
5.	Biblioteca digital PRL - Generalitat Valenciana	1,822 (4.04%)
6.	2021 - Calendario - Generalitat Valenciana	1,608 (3.57%)
7.	Convenios colectivos - Generalitat Valenciana	1,581 (3.51%)
8.	Alerta - Generalitat Valenciana	1,189 (2.64%)
9.	Principales obligaciones en Prevención de Riesgos Laborales - Generalitat Valenciana	1,013 (2.25%)
10.	Estat - Generalitat Valenciana	532 (1.18%)

Páginas más vistas en diciembre de 2020

1.	Invassat - Generalitat Valenciana	157,212 (17.58%)
2.	Listado de convenios - Generalitat Valenciana	45,030 (5.04%)
3.	Alerta - Generalitat Valenciana	40,892 (4.57%)
4.	¿Qué es la Prevención de Riesgos Laborales? - Generalitat Valenciana	40,246 (4.50%)
5.	Estat - Generalitat Valenciana	38,498 (4.31%)
6.	Campus Virtual - Generalitat Valenciana	35,427 (3.96%)
7.	Biblioteca digital PRL - Generalitat Valenciana	26,015 (2.91%)
8.	Planes de actuación contra la siniestralidad - Generalitat Valenciana	22,036 (2.46%)
9.	Convenios colectivos - Generalitat Valenciana	21,660 (2.42%)
10.	Planes de actuación contra la siniestralidad - Generalitat Valenciana	18,767 (2.10%)

Páginas más vistas a lo largo de 2020

2.2. SITIO PREVENCIO.GVA.ES

DATOS SITIO PREVENCIO.GVA.ES: 11.2020 / 12.2020			
	Noviembre 2020	Diciembre 2020	Evolución
Usuarías y usuarios	5.550	3.834	-30,9% ●
Sesiones	6.680	4.415	-33,9% ●
Páginas vistas	11.953	7.453	-37,7% ●

DATOS SITIO PREVENCIO.GVA.ES: 12.2019 / 12.2020			
	Diciembre 2019	Diciembre 2020	Evolución
Usuarías y usuarios	1.126	3.834	+240,5% ●
Sesiones	1.348	4.415	+227,5% ●
Páginas vistas	5.174	7.453	+44,1% ●

DATOS SITIO PREVENCIO.GVA.ES: 01.2019 – 12.2019 / 01.2020 – 12.2020			
	01.2019 – 12.2019	01.2020 – 12.2020	Evolución
Usuarías y usuarios	15.002	111.869	+645,7% ●
Sesiones	16.904	137.109	+711,1% ●
Páginas vistas	46.866	236.797	+405,3% ●

Páginas más vistas en el sitio prevencio.gva.es

1.	COVID-19 - Generalitat Valenciana	3,786 (50.80%)
2.	Servei de Prevenció Propi - Generalitat Valenciana	928 (12.45%)
3.	Servicio de Prevención propio - Generalitat Valenciana	510 (6.84%)
4.	Protección a la maternidad - Generalitat Valenciana	397 (5.33%)
5.	Documentos de interés - Generalitat Valenciana	109 (1.46%)
6.	Plan de prevención - Generalitat Valenciana	97 (1.30%)
7.	Preguntas frecuentes - Generalitat Valenciana	93 (1.25%)
8.	Sectores - Generalitat Valenciana	92 (1.23%)
9.	Documents d'interés - Generalitat Valenciana	84 (1.13%)
10.	Gestión de la prevención - Generalitat Valenciana	71 (0.95%)

Páginas más vistas en diciembre de 2020

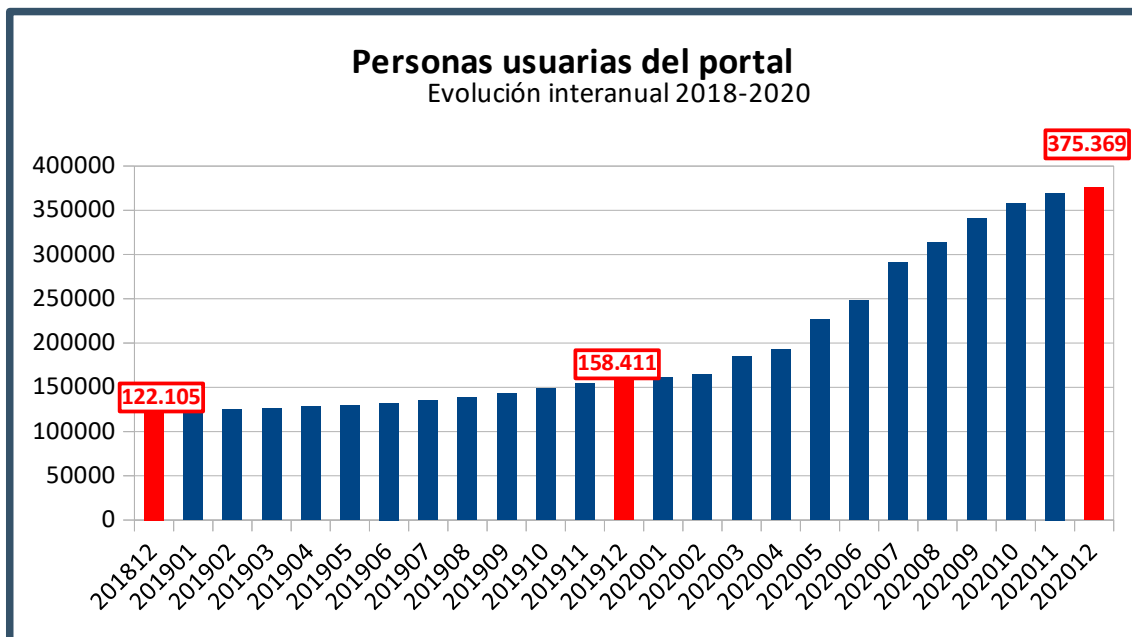
1.	COVID-19 - Generalitat Valenciana	115,685 (48.85%)
2.	Servei de Prevenció Propi - Generalitat Valenciana	32,263 (13.62%)
3.	Servicio de Prevención propio - Generalitat Valenciana	13,045 (5.51%)
4.	Mesures de prevenció en l'àmbit laboral davant el nou coronavirus, COVID-19 - Generalitat Valenciana	12,505 (5.28%)
5.	Medidas de prevención en el ámbito laboral de la Gva ante el nuevo coronavirus, COVID-19 - Generalitat Valenciana	6,509 (2.75%)
6.	Protección a la maternidad - Generalitat Valenciana	5,802 (2.45%)
7.	Pla de prevenció - Generalitat Valenciana	2,992 (1.26%)
8.	Estat - Generalitat Valenciana	2,909 (1.23%)
9.	Documents d'interés - Generalitat Valenciana	2,790 (1.18%)
10.	Plan de prevención - Generalitat Valenciana	2,752 (1.16%)

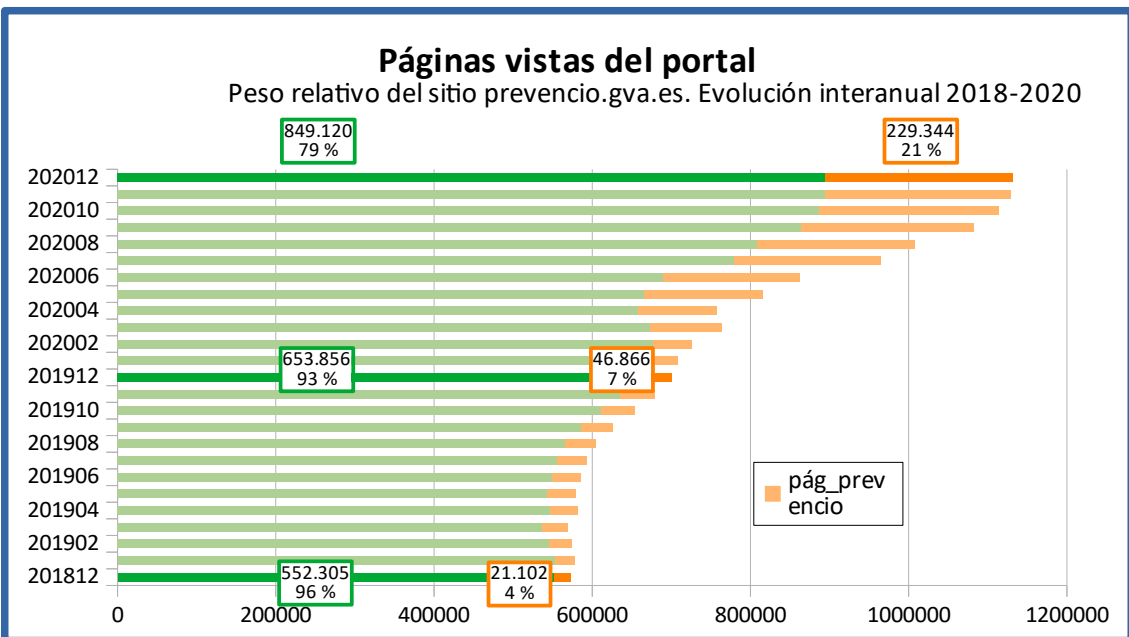
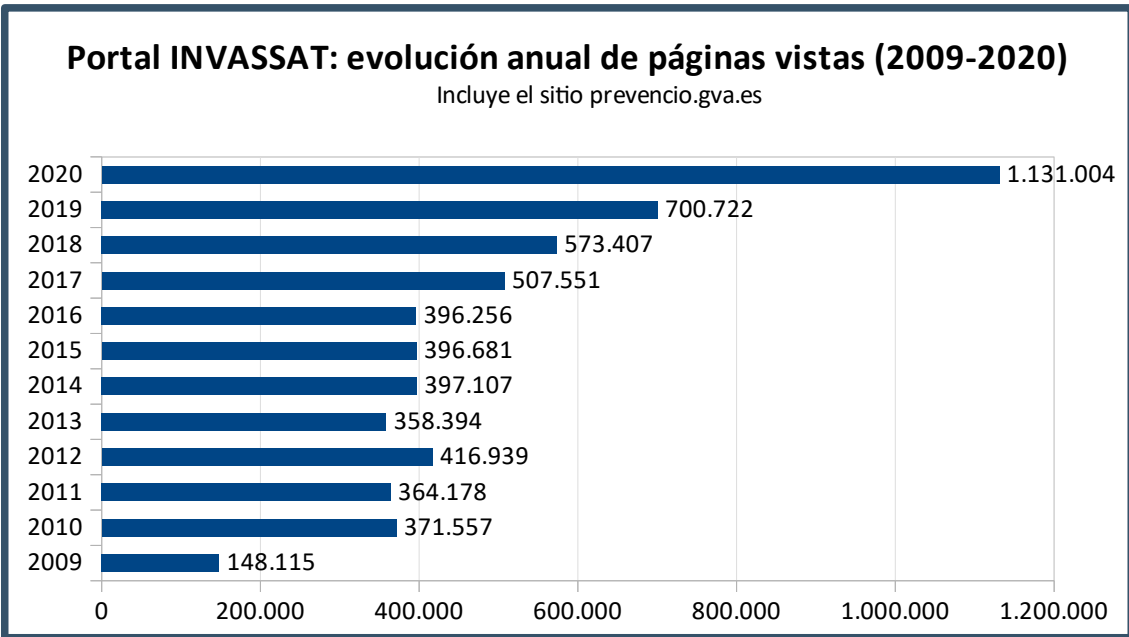
Páginas más vistas a lo largo de 2020

2.3. DATOS ACUMULADOS PORTAL INVASSAT

Datos acumulados portal INVASSAT (invassat.gva.es + prevencio.gva.es)

	Personas usuarias	Sesiones	Páginas vistas
2009	14.523	22.354	148.115
2010	36.452	60.931	371.557
2011	37.718	65.127	364.178
2012	39.173	66.540	416.939
2013	45.456	73.384	358.394
2014	58.857	93.243	397.107
2015	59.651	95.996	396.681
2016	60.446	98.749	396.256
2017	88.366	140.603	507.551
2018	122.105	170.458	573.407
2019	158.411	204.555	700.722
2020	375.369	474.680	1.131.004
	1.045.552	1.483.335	5.242.239





3. PRESENCIA EN LAS REDES SOCIALES

3.1. FACEBOOK

DATOS FACEBOOK: 11.2020 / 12.2020			
	Noviembre 2020	Diciembre 2020	Evolución
Seguidores y seguidoras	3.676	3.692	+0,4% ●
Usuarios y usuarias	734	407	-44,6% ●
Alcance	9.917	7.165	-27,8% ●
Impresiones	39.130	32.195	-17,7% ●
Número de clics en contenidos	540	727	+34,6% ●
Publicaciones	65	73	+12,3% ●

DATOS FACEBOOK: 12.2019 / 12.2020			
	Diciembre 2019	Diciembre 2020	Evolución
Seguidores y seguidoras	3.225	3.692	+14,4% ●
Usuarios y usuarias	252	407	+61,5% ●
Alcance	2.525	7.165	+183,8% ●
Impresiones	14.908	32.195	+116% ●
Número de clics en contenidos	553	727	+31,5% ●
Publicaciones	60	73	+21,7% ●

Usuario/a: número de personas únicas que interactuaron con la página (últ. 28 días)
Alcance: número de personas únicas que han visto cada publicación (últ. 28 días)
Impresiones: número total de visualizaciones de todas las publicaciones durante el período (últ. 28 días)



PUBLICACIÓN DEL MES 12.2020



GVA Invassat
 Publicado por Casiopea Segura [?] · 2 de diciembre de 2020 ·

"Medidas de protección personal frente al coronavirus SARS-CoV-2: conceptos sobre su utilización en el ámbito laboral. Criterio técnico del INSST"

01.12.2020

👉 <https://www.insst.es/.../Criterio+t%C3%A9cnico-EPI+COVID-Come.....>
 Ver más

1612 Personas alcanzadas

44 Me gusta, comentarios y contenido compartido ⓘ

28 Me gusta	17 En la publicación	11 En el contenido compartido
0 Comentarios	0 En la publicación	0 En el contenido compartido
16 Veces compartido	16 En la publicación	0 En el contenido compartido

58 Clics en publicaciones

13 Visualizaciones de fotos	36 Clics en el enlace ⓘ	9 Otros clics ⓘ
---------------------------------------	-----------------------------------	---------------------------



SECRETARÍA DE ESTADO DE EMPLEO Y ECONOMÍA SOCIAL
 INSTITUTO NACIONAL DE SEGURIDAD Y SALUD EN EL TRABAJO

Criterio técnico del INSST

Medidas de protección personal frente al coronavirus SARS-CoV-2: conceptos sobre su utilización en el ámbito laboral

(01.12.2020)

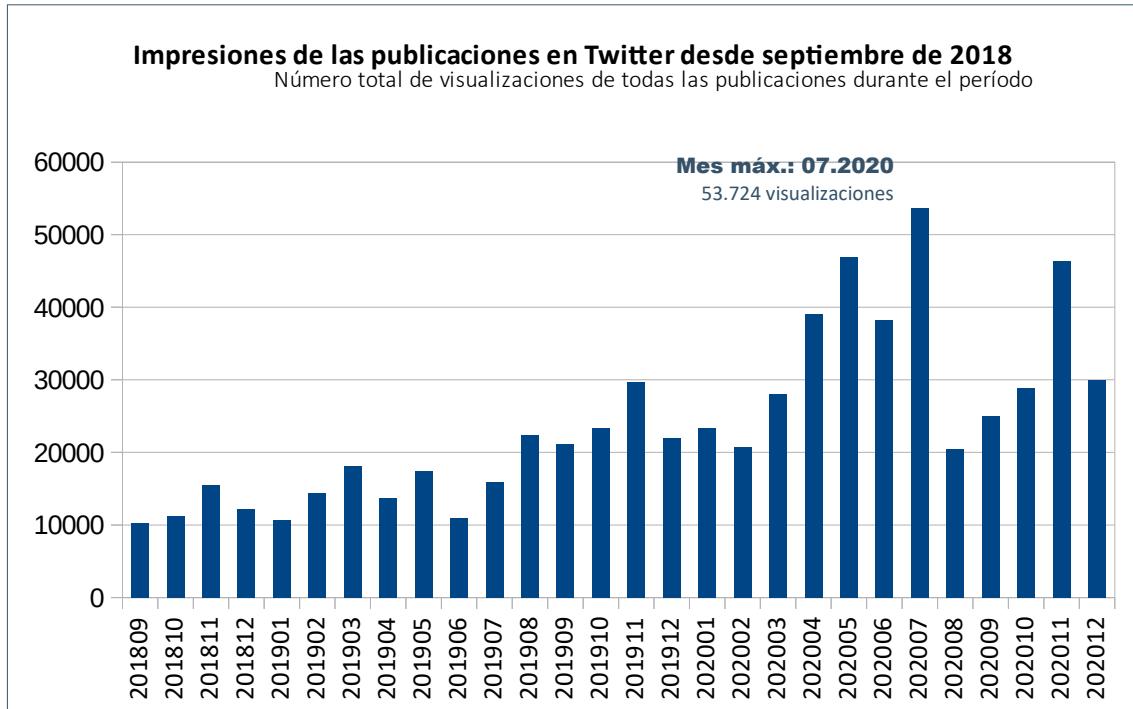
COMPARATIVA CON PERFILES DE OTROS ORGANISMOS SST 12.2020 (última semana)

	Total de Me gusta	De la semana pas	Publicaciones de	Interacción de esta semana
 GVA Invassat	3,7K <div style="width: 100%; height: 10px; background-color: #ccc; position: relative;"> <div style="width: 100%; height: 10px; background-color: #4f81bd;"></div> </div>	▲ 0,1%	13	291 <div style="width: 100%; height: 10px; background-color: #ccc; position: relative;"> <div style="width: 100%; height: 10px; background-color: #c0392b;"></div> </div>
 Instituto Asturiano de Pr...	3K <div style="width: 100%; height: 10px; background-color: #ccc; position: relative;"> <div style="width: 100%; height: 10px; background-color: #4f81bd;"></div> </div>	0%	3	68 <div style="width: 100%; height: 10px; background-color: #ccc; position: relative;"> <div style="width: 100%; height: 10px; background-color: #c0392b;"></div> </div>
 Instituto de Seguridad y...	2,3K <div style="width: 100%; height: 10px; background-color: #ccc; position: relative;"> <div style="width: 100%; height: 10px; background-color: #4f81bd;"></div> </div>	0%	0	0
 Osalan	2,3K <div style="width: 100%; height: 10px; background-color: #ccc; position: relative;"> <div style="width: 100%; height: 10px; background-color: #4f81bd;"></div> </div>	0%	0	1
 ISSGA - Instituto de Seg...	1,1K <div style="width: 100%; height: 10px; background-color: #ccc; position: relative;"> <div style="width: 100%; height: 10px; background-color: #4f81bd;"></div> </div>	0%	0	0
 IRST (Occupational He...	999 <div style="width: 100%; height: 10px; background-color: #ccc; position: relative;"> <div style="width: 100%; height: 10px; background-color: #4f81bd;"></div> </div>	0%	0	0

3.2. TWITTER

DATOS TWITTER: 11.2020 / 12.2020			
	Noviembre 2020	Diciembre 2020	Evolución
Seguidores y seguidoras	1.950	1.980	+1,5% ●
Impresiones	46.327	29.996	-35,3% ●
Interacciones	2.680	1.429	-46,7% ●
Publicaciones	79	91	+15,2% ●
DATOS TWITTER: 12.2019 / 12.2020			
	Diciembre 2019	Diciembre 2020	Evolución
Seguidores y seguidoras	1.454	1.980	+36,2% ●
Impresiones	22.032	29.996	+36,2% ●
Interacciones	436	1.429	+227,8% ●
Publicaciones	32	91	+184,4% ●

Impresiones: número total de visualizaciones de todas las publicaciones durante el período
Interacciones: cantidad de veces que los usuarios han interactuado, por ejemplo, clicando un enlace o viendo una imagen.
Tasa de interacción: relación entre las impresiones y las interacciones



TWEETS DEL MES 12.2020

Tweet principal tuvo 1.089 impresiones

⚠️ NUEVA ALERTA 😬

Entérate de las **#mascarillas** que no cumplen los requisitos:

✅ Equipos de protección individual frente COVID-19 : mascarillas no conformes (18.12.2020)

📄 bit.ly/2K8voxD

🌐 Accede a nuestras publicaciones desde invassat.gva.es/es/publicacion...

#CoVid19 pic.twitter.com/WYFU0FTSGz



Tweet con contenido multimedia principal tuvo 968 impresiones

CARTEL. Permanencia del coronavirus según el material

- ✅ Hasta 3 horas: papel, folios, pañuelos...
- ✅ 1-2 días: telas, vidrio...
- ✅ >4 días: plástico, billetes, mascarillas...

Recuerda extremar la limpieza de objetos y superficies.

Vía @Fund_Laboral

#COVID19 #desinfeccion
pic.twitter.com/T7E0ATTNuS



3.3. SLIDESHARE

DATOS SLIDESHARE: 11.2020 / 12.2020			
	Noviembre 2020	Diciembre 2020	Evolución
Visualizaciones	2.022	1.453	-28,1% ●
Descargas	297	30	-89,9% ●
Documentos disponibles	189	189	-

CONTENIDO DESTACADO EN SLIDESHARE 12.2020	
Rodríguez Campuzano, Francisco "Redes de distribución en BT"	55
FERRER MUÑOZ E (2014) Estructuras metálicas	53
Evaluación de Riesgos: Caídas a distinto nivel. Semana europea 09 Juan Carlos Castellanos	44
ARAQUE E (2014) La nanotecnología en la industria: tipos y aplicaciones principales de los nanomateriales.	43
PUCHAU FABADO JJ (2012) Seguridad en trabajos en zanjas: sistemas de entibación	38
M Coquillat Mora, V Sempere Lopez (2019-10-24) Siniestralidad en maquinas alicante	38
VERA QUESADA M (2012) Utilidad del profesigrama en la prevención de riesgos laborales	32
LLORCA RUBIO, J. L. (2015) Guía técnica para la evaluación y prevención de la exposición a agentes biológicos	29
Gómez Pastor, Pedro M. (Gamesystem España SA): Sistemas anticaída para montaje y utilización de andamios	26
Ferrer Muñoz, Eliseo: Equipos trabajo. Automotores	26

3.4. LINKEDIN

DATOS LINKEDIN: 11.2020/ 12.2020			
	Noviembre 2020	Diciembre 2020	Evolución
Seguidores	4.324	4.430	+2,5% ●
Publicaciones	66	62	-6,1% ●
Visualizaciones	42.622	50.060	+17,5% ●
DATOS LINKEDIN: 12.2019/ 12.2020			
	Diciembre 2019	Diciembre 2020	Evolución
Seguidores	3.769	4.430	+17,5% ●
Publicaciones	36	62	+72,2% ●
Visualizaciones	15.106	50.060	+231,4% ●

PUBLICACIÓN DEL MES EN LINKEDIN 12.202

Gva Invassat .
 Institut Valencià de Seguretat i Salut en el Treball - Instituto Valenciano de Segu...
 2 semanas •

CARTEL. Permanencia del coronavirus según el material

✓ Hasta 3 horas: papel, folios, pañuelos... ... ver más

FUNDACIÓN LABORAL DE LA CONSTRUCCIÓN

Permanencia del coronavirus según el material

Recuerda que es importante **extremar la limpieza de objetos y superficies**. Desinfecta periódicamente

CONDICIONES: **22°C 60% HUMEDAD**

- Partículas suspendidas en el aire: Hasta 3 HORAS
- Papel (folios, pañuelos,...): Hasta 3 HORAS
- Madera: 1-2 DÍAS
- T-shirt: 1-2 DÍAS
- Vaso: 1-2 DÍAS
- Móvil: 4 DÍAS

3.5. DATOS ACUMULADOS INVASSAT EN REDES SOCIALES

