

INFORME DE SEGUIMIENTO DE LA PRESENCIA DEL INVASSAT EN LA WEB Y EN LAS REDES SOCIALES

OCTUBRE 2020

SERVEI D'ASSISTÈNCIA I PROMOCIÓ
CENTRE DE DOCUMENTACIÓ



GENERALITAT
VALENCIANA

INVASSAT
Institut Valencià de
Seguretat i Salut en el Treball

ÍNDICE

1. Síntesis de impacto, 3

2. Datos globales, 4

3. Presencia en la web, 6

3.1. Portal invassat.gva.es, 6

3.2. Sitio prevencio.gva.es, 8

4. Presencia en las redes sociales, 10

4.1. Facebook, 10

4.2. Twitter, 12

4.3. Slideshare, 13

4.4. LinkedIn, 14

1. SÍNTESIS DE IMPACTO

		INDICADOR MENSUAL (10.2020)		EVOLUCIÓN MENSUAL	EVOLUCIÓN ANUAL
ESPACIO WEB INVASSAT <i>[invassat.gva.es + prevencio.gva.es]</i>	¿Cuántas personas han accedido a nuestro espacio web?	32.840		-17%	+110%
	¿Cuántas páginas han sido vistas?	100.020		-24%	+45%
	¿Cuáles son las secciones más visitadas?	1. COVID-19 2. Campus INVASSAT 3. Alerta INVASSAT 4. Convenios colectivos 5. Biblioteca digital PRL			
REDES SOCIALES <i>[LinkedIn + Facebook + Twitter]</i>	¿Cuántas veces se han visto los mensajes publicados en nuestras redes sociales?	109.257		+29%	+32%
	¿Cuántas personas nos siguen en las redes sociales?	9.792		+1%	+18%
	¿Cuáles han sido las publicaciones más vistas en las redes?	Lkd COVID: <i>Alerta Equipos de protección individual frente COVID-19 : mascarillas no conformes</i> Fcb COVID: <i>¿Cómo se mueve el coronavirus en el aire?</i> Tw COVID: <i>¿Cómo se mueve el coronavirus en el aire?</i>			

2. DATOS GLOBALES

2.1. PRESENCIA EN LA WEB: INVASSAT.GVA.ES + PREVENCIO.GVA.ES

Datos del mes de octubre de 2020:

- Usuaris y usuarios: 32.840
- Sesiones: 43.329
- Páginas vistas: 100.020

Comportamiento respecto del mes anterior:

- Usuaris y usuarios: -17% ●
- Sesiones: -20% ●
- Páginas vistas: -24% ●

Comportamiento respecto del mismo mes del año anterior:

- Usuaris y usuarios: +110% ●
- Sesiones: +105% ●
- Páginas vistas: +45% ●

Comportamiento interanual (% respecto del período interanual anterior):

- Usuaris y usuarios: 328.712 (+149%) ●
- Sesiones: 464.575 (+137%) ●
- Páginas vistas: 1.113.871 (+70%) ●

2.1. PRESENCIA EN REDES SOCIALES: LinkedIn + Facebook + Twitter

Datos del mes de octubre de 2020:

- Seguidoras y seguidores (acumulado): 9.792
- Publicaciones: 166
- Impresiones de nuestras publicaciones: 109.257

Comportamiento respecto del mes anterior:

- Seguidoras y seguidores (acumulado): +1,3% (+124 s.) ●
- Publicaciones: +9% ●
- Impresiones de nuestras publicaciones: +29% ●

Comportamiento respecto del mismo mes del año anterior:

- Seguidoras y seguidores (acumulado): +18% (+1.469 s.) ●
- Publicaciones: +13% ●
- Impresiones de nuestras publicaciones: +32% ●

3. PRESENCIA EN LA WEB

3.1. PORTAL INVASSAT.GVA.ES

DATOS PORTAL INVASSAT: 09.2020 / 10.2020			
	Septiembre 2020	Octubre 2020	Evolución
Usuarías y usuarios	29.407	25.823	-12,2% ●
Sesiones	41.150	35.054	-14,8% ●
Páginas vistas	108.744	86.052	-20,9% ●
Tráfico de datos (Gb)	258,3	247,4	-4,2% ●

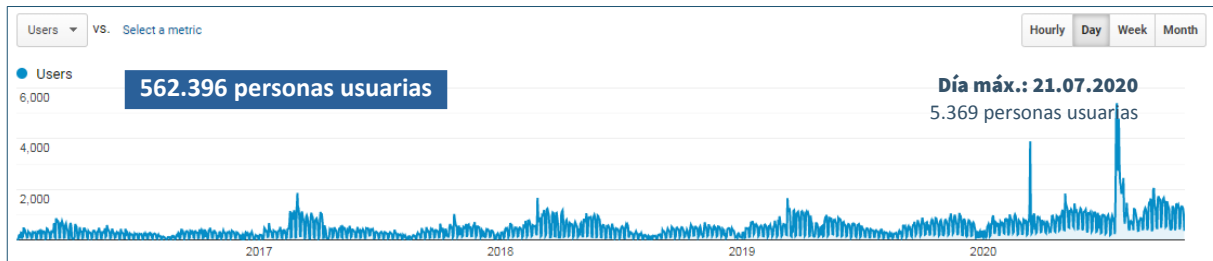
DATOS PORTAL INVASSAT: 10.2019 / 10.2020			
	Octubre 2019	Octubre 2020	Evolución
Usuarías y usuarios	14.247	25.823	+81,3% ●
Sesiones	19.452	35.054	+80,2% ●
Páginas vistas	63.395	86.052	+35,7% ●
Tráfico de datos (Gb)	129,1	247,4	+91,6% ●

DATOS PORTAL INVASSAT: 11.2018 – 10.2019 / 11.2019 – 10.2020			
	11.2018 – 10.2019	11.2019 – 10.2020	Evolución
Usuarías y usuarios	119.032	230.698	+93,8% ●
Sesiones	180.743	335.783	+85,8% ●
Páginas vistas	611.654	887.044	+45% ●
Tráfico de datos (Gb)	1.207	4.718,4	+290,9% ●

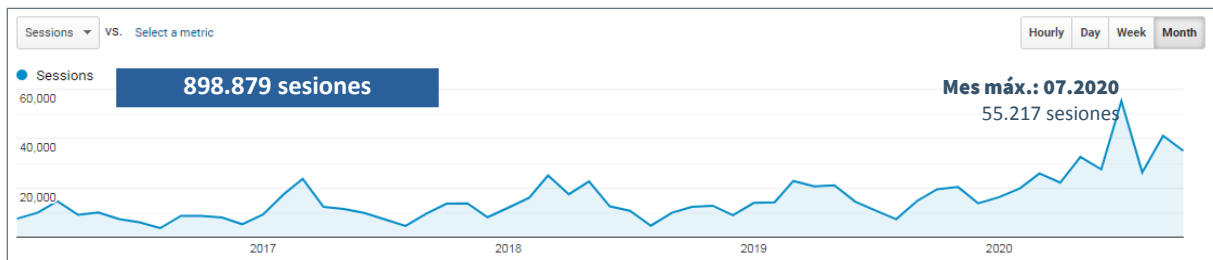
Páginas más vistas en el portal en octubre de 2020

1.	Invassat - Generalitat Valenciana	13,169 (15.30%)
2.	¿Qué es la Prevención de Riesgos Laborales? - Generalitat Valenciana	5,417 (6.30%)
3.	Campus Virtual - Generalitat Valenciana	5,312 (6.17%)
4.	Alerta - Generalitat Valenciana	3,484 (4.05%)
5.	Listado de convenios - Generalitat Valenciana	3,348 (3.89%)
6.	Biblioteca digital PRL - Generalitat Valenciana	2,756 (3.20%)
7.	Cuestionarios de pre-registro - Generalitat Valenciana	2,564 (2.98%)
8.	2021 - Calendario - Generalitat Valenciana	2,488 (2.89%)
9.	Plans d'actuació contra la sinistralitat - Generalitat Valenciana	2,160 (2.51%)
10.	Tràmits pla de sinistralitat - Generalitat Valenciana	1,852 (2.15%)

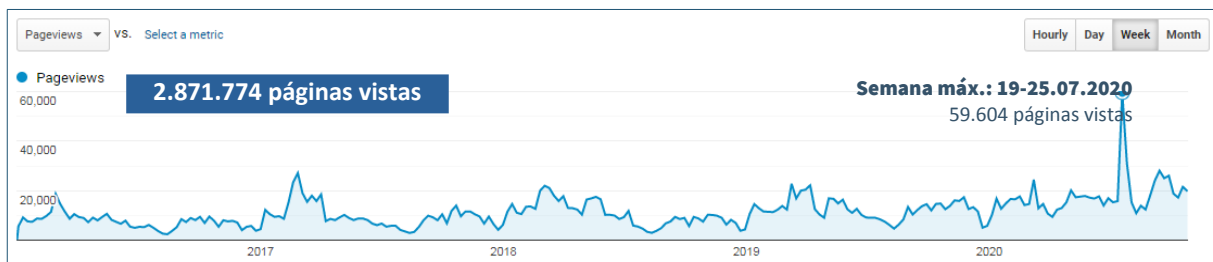
Usuarios y usuarios desde 01.01.2016



Sesiones desde 01.01.2016



Páginas vistas desde 01.01.2016



3.2. SITIO PREVENCIO.GVA.ES

DATOS SITIO SPP: 09.2020 / 10.2020			
	Septiembre 2020	Octubre 2020	Evolución
Usuarías y usuarios	10.286	7.017	-31,8% ●
Sesiones	12.847	8.275	-35,6% ●
Páginas vistas	22.580	13.968	-38,1% ●

DATOS SITIO SPP: 10.2019 / 10.2020			
	Octubre 2019	Octubre 2020	Evolución
Usuarías y usuarios	1.400	7.017	+401,2% ●
Sesiones	1.651	8.275	+401,2% ●
Páginas vistas	5.561	13.968	+151,2% ●

DATOS SITIO SPP: 11.2018 – 10.2019 / 11.2019 – 10.2020			
	11.2018 – 10.2019	11.2019 – 10.2020	Evolución
Usuarías y usuarios	12.765	98.014	+667,8% ●
Sesiones	15.369	128.792	+738% ●
Páginas vistas	42.466	226.827	+434,1% ●

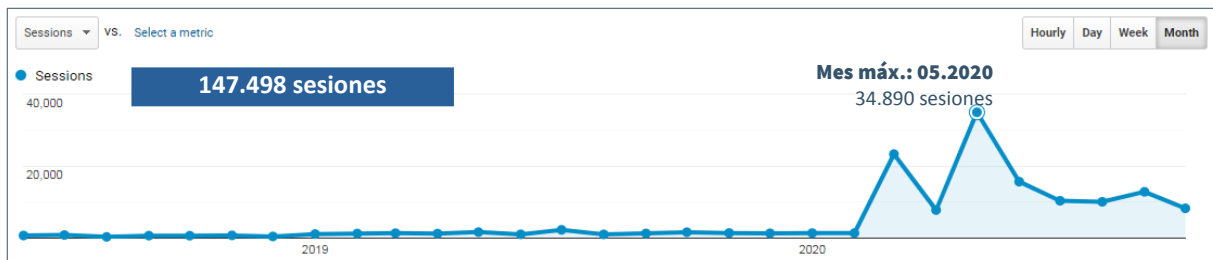
Páginas más vistas en el sitio en septiembre de 2020

1.	COVID-19 - Generalitat Valenciana	7,359 (52.68%)
2.	Servei de Prevenció Propi - Generalitat Valenciana	1,461 (10.46%)
3.	Servicio de Prevención propio - Generalitat Valenciana	948 (6.79%)
4.	Protección a la maternidad - Generalitat Valenciana	637 (4.56%)
5.	Plan de prevención - Generalitat Valenciana	245 (1.75%)
6.	Documentos de interés - Generalitat Valenciana	199 (1.42%)
7.	Coordinación de actividades empresariales - Generalitat Valenciana	155 (1.11%)
8.	Documents d'interés - Generalitat Valenciana	151 (1.08%)
9.	Protocolos y procedimientos de trabajo - Generalitat Valenciana	151 (1.08%)
10.	Sectores - Generalitat Valenciana	150 (1.07%)

Usuarios y usuarios desde 01.06.2018



Sesiones desde 01.06.2018



Páginas vistas desde 01.06.2018 (datos semanales)



4. PRESENCIA EN LAS REDES SOCIALES

4.1. FACEBOOK

DATOS FACEBOOK: 09.2020 / 10.2020			
	Septiembre 2020	Octubre 2020	Evolución
Seguidores y seguidoras	3.599	3.634	+1% ●
Usuarios y usuarias	832	971	+16,7% ●
Alcance	6.750	9.257	+37,1% ●
Impresiones	34.489	34.987	+1,4% ●
Número de clics en contenidos	1.497	1.706	+14% ●
Publicaciones	45	50	+11,1% ●

DATOS FACEBOOK: 10.2019 / 10.2020			
	Octubre 2019	Octubre 2020	Evolución
Seguidores y seguidoras	3.212	3.634	+13,1% ●
Usuarios y usuarias	320	971	+203,4% ●
Alcance	3.259	9.257	+184% ●
Impresiones	22.357	34.987	+56,5% ●
Número de clics en contenidos	736	1.706	+131,8% ●
Publicaciones	60	50	-16,6% ●

Usuario/a: número de personas únicas que interactuaron con la página (últ. 28 días)
Alcance: número de personas únicas que han visto cada publicación (últ. 28 días)
Impresiones: número total de visualizaciones de todas las publicaciones durante el período (últ. 28 días)

Alcance de las publicaciones desde el 01.10.2018



PUBLICACIÓN DEL MES 10.2020

GVA Invassat
 Publicado por Casiopea Segura [?] · 19 de octubre · 🌐

¿CÓMO SE MUEVE EL CORONAVIRUS EN EL AIRE?

✓ Recuerda ventilar con aire exterior frecuentemente
 ✓ Lleva bien ajustada la mascarilla el máximo tiempo posible... Ver más



2917 Personas alcanzadas

97 Reacciones, comentarios y veces que se ha compartido ⓘ

63 Me gusta	30 En la publicación	33 En veces compartido
3 Me encanta	1 En la publicación	2 En veces compartido
1 Comentarios	0 En la publicación	1 En el contenido compartido
31 Veces compartido	31 En la publicación	0 En el contenido compartido

402 Clics en publicaciones

361 Visualizaciones de fotos	0 Clics en el enlace ⓘ	41 Otros clics ⓘ
--	----------------------------------	----------------------------

COMPARATIVA CON PERFILES DE OTROS ORGANISMOS SST 09.2020					
Página		Total de Me gusta	De la semana pas	Publicaciones de	Interacción de esta sema
TÚ 1	 GVA Invassat	3,6K 	▲0,1%	15	720 
2	 Instituto Asturiano de Pr...	3K 	▲0,1%	7	83 
3	 Instituto de Seguridad y...	2,4K 	0%	1	8 
4	 Osalan	2,3K 	▲0,4%	12	1,3K 
5	 ISSGA - Instituto de Seg...	1,1K 	▲0,1%	0	0 
6	 IRSST (Occupational He...	996 	▼0,1%	1	1 

4.2. TWITTER

DATOS TWITTER: 09.2020 / 10.2020			
	Septiembre 2020	Octubre 2020	Evolución
Seguidores y seguidoras	1.872	1.896	+1,3% ●
Impresiones	25.029	28.875	+15,4% ●
Interacciones	1.031	1.363	+32,2% ●
Publicaciones	60	67	+11,6% ●
DATOS TWITTER: 10.2019 / 10.2020			
	Octubre 2019	Octubre 2020	Evolución
Seguidores y seguidoras	1.381	1.896	+37,3% ●
Impresiones	23.397	28.875	+23,4% ●
Interacciones	478	1.363	+185,1% ●
Publicaciones	36	67	+86,1% ●

Impresiones: número total de visualizaciones de todas las publicaciones durante el periodo
Interacciones: cantidad de veces que los usuarios han interactuado, por ejemplo, clicando un enlace o viendo una imagen.
Tasa de interacción: relación entre las impresiones y las interacciones

TWEETS DEL MES 10.2020

Tweet principal tuvo 1.604 impresiones

¿CÓMO SE MUEVE EL CORONAVIRUS EN EL AIRE?

- ✓ Ventilar con aire exterior frecuentemente
- ✓ Mascarilla bien ajustada el máximo tiempo posible
- ✗ Ruido o música que nos obligue a gritar
- ✗ Espacios cerrados sin renovación de aire

Vía @CGEnfermeria

#COVID19 #coronavirus
pic.twitter.com/rG3FtEiYIN



🔄 5 ❤️ 13

Tweet con contenido multimedia principal tuvo 975 impresiones

El Gobierno publica recomendaciones sobre el uso de sistemas de climatización y ventilación para prevenir la expansión del COVID-19.

[miteco.gob.es/es/ministerio/...](https://miteco.gob.es/es/ministerio/)

#COVID19 #coronavirus #guia
pic.twitter.com/hHPbTjDOiR



🔄 9 ❤️ 5

4.3. SLIDESHARE


DATOS SLIDESHARE: 09.2020 / 10.2020			
	Septiembre 2020	Octubre 2020	Evolución
Visualizaciones	2.093	1.986	-5,1% ●
Descargas	59	157	+166,1% ●
Documentos disponibles	189	189	-

CONTENIDO DESTACADO EN SLIDESHARE 10.2020	
M Coquillat Mora, V Sempere Lopez (2019-10-24) Siniestralidad en maquinas alicante	135 ■
FERRER MUÑOZ E (2014) Estructuras metálicas	125 ■
Rodríguez Campuzano, Francisco "Redes de distribución en BT"	94 ■
ARAQUE E (2014) La nanotecnología en la industria: tipos y aplicaciones principales de los nanomateriales.	88 ■
VERA QUESADA M (2012) Utilidad del profesiograma en la prevención de riesgos laborales	62 ■
Evaluación de Riesgos: Caídas a distinto nivel. Semana europea 09 Juan Carlos Castellanos	60 ■
PUCHAU FABADO JJ (2012) Seguridad en trabajos en zanjas: sistemas de entibación	58 ■
ÁLVAREZ CANO, J. (2015). Sistemas de protección de grupos electrógenos.	41 ■
García Alloza, Juan Martín: Escaleras de mano	38 ■
VENTIMILLA PIERA, A. (2015) Trabajos en proximidad de instalaciones eléctricas por profesionales sin cualificación	37 ■

4.4. LINKEDIN

DATOS LINKEDIN: 09.2020/ 10.2020			
	Septiembre 2020	Octubre 2020	Evolución
Seguidores	4.197	4.262	+1,5% ●
Publicaciones	47	49	+4,3% ●
Visualizaciones	37.056	45.375	+22,4% ●
DATOS LINKEDIN: 10.2019/ 10.2020			
	Octubre 2019	Octubre 2020	Evolución
Seguidores	3.730	4.262	+14,3% ●
Publicaciones	51	49	-3,9% ●
Visualizaciones	15.872	45.375	+185,9% ●

PUBLICACIÓN DEL MES EN LINKEDIN 09.2020

 **Gva Invassat** ·
 Institut Valencià de Seguretat i Salut en el Treball - Instituto Valenciano de Seg...
 2 semanas · 🌐

🚨 NUEVA ALERTA 📢

El #INVASSAT publica en la serie de alertas públicas:

✔ Equipos de protección individual frente COVID-19 : mascarillas no conformes (16.10.2020)

🔗 <https://bit.ly/35aki1w>

El documento tiene por objeto proporcionar información sobre aquellas mascarillas respecto de las que se han publicado alertas por los organismos competentes relativas a su no adecuación respecto a requisitos esenciales de salud y seguridad.

📄 Recordad que podéis acceder a todas las publicaciones del INVASSAT desde nuestra web 🔗 <https://lnkd.in/dPnvFK9>

#Alerta #coronavirus #CoVid19 #Publicaciones #EPis

L#INVASSATT publica en la sèrie d'alertes públiques:

✔ Equips de protecció individual contra COVID-19: mascaretes no conformes (16.10.2020)

🔗 <https://bit.ly/31mpgXH>

El document té per objecte proporcionar informació sobre aquelles mascaretes respecte de les quals s'han publicat alertes pels organismes competents relatives a la seua no adequació respecte a requisits essencials de salut i seguretat.

📄 Recordeu que podeu accedir a totes les publicacions de l'INVASSAT des de la nostra web 🔗 <https://lnkd.in/d4MbMcY>

#Alerta #coronavirus #CoVid19 #Publicacions #EPis

**ALERTA
INVASSAT**
CONDICIONES DE TRABAJO
AL01-201702

**ALERTA
INVASSAT**
CONDICIONS DE TREBALL
AL01-201701

