

# INFORME DE SEGUIMIENTO DE LA PRESENCIA DEL INVASSAT EN LA WEB Y EN LAS REDES SOCIALES

JULIO 2020

SERVEI D'ASSISTÈNCIA I PROMOCIÓ  
CENTRE DE DOCUMENTACIÓ



GENERALITAT  
VALENCIANA

**INVASSAT**

Institut Valencià de  
Seguretat i Salut en el Treball

## ÍNDICE

### **1. Síntesis de impacto, 3**

### **2. Datos globales, 4**

### **3. Presencia en la web, 5**

3.1. Invassat.gva.es + prevencio.gva.es, 5

3.2. Portal invassat.gva.es, 6

3.3. Sitio prevencio.gva.es, 8

### **4. Presencia en las redes sociales, 10**

4.1. Facebook, 10

4.2. Twitter, 12

4.3. Slideshare, 13

4.4. LinkedIn, 14

## 1. SÍNTESIS DE IMPACTO



SEGUIDORES Y SEGUIDORAS RRSS		
<b>FACEBOOK: 3.440 (+66)</b>	<b>LINKEDIN:</b>	<b>TWITTER:</b>

Publicaciones más vistas del mes...	Facebook	Twitter	Linkedin
	COVID-19: desinfectantes y métodos de desinfección	COVID-19: alerta INVASSAT mascarillas no conformes	COVID-19: esquiema visual de validación EPIs

## 2. DATOS GLOBALES

DATOS GLOBALES: 06.2020/ 07.2020			
	Junio 2020	Julio 2020	Evolución
Alcance (1)	50.071	75.246	+50,3% ●
Tráfico (2)	268.583	315.977	+17,6% ●

DATOS GLOBALES: 07.2019 / 07.2020			
	Julio 2019	Julio 2020	Evolución
Alcance (1)	15.009	75.246	+401,3% ●
Tráfico (2)	86.326	315.977	+266% ●

(1) **Alcance:** Usuarios y usuarias del web + Alcance de Facebook + Interacciones Twitter.

(2) **Tráfico:** Páginas vistas del web + Impresiones de Facebook + Impresiones de Twitter + Visualizaciones de SlideShare + Visualizaciones de LinkedIn.

## 3. PRESENCIA EN LA WEB

---

### 3.1. INVASSAT.GVA.ES + PREVENCIO.GVA.ES

#### Datos del mes de julio de 2020:

- Usuaris y usuarios: 53.408
- Sesiones: 65.583
- Páginas vistas: 147.028

#### Comportamiento respecto del mes anterior:

- Usuaris y usuarios: +64% ●
- Sesiones: +101% ●
- Páginas vistas: +52% ●

#### Comportamiento respecto del mismo mes del año anterior:

- Usuaris y usuarios: +404% ●
- Sesiones: +400% ●
- Páginas vistas: +230% ●

#### Comportamiento interanual (% respecto del período anterior):

- Usuaris y usuarios: 366.980 (+230%) ●
- Sesiones: 376.326 (+210%) ●
- Páginas vistas: 964.181 (+63%) ●

### 3.2. PORTAL INVASSAT.GVA.ES

DATOS PORTAL INVASSAT: 06.2020 / 07.2020			
	Junio 2020	Julio 2020	Evolución
Usuaris y usuarios	19.899	44.877	+125,5% ●
Sesiones	16.890	55.217	+100,7% ●
Páginas vistas	71.765	129.428	+80,4% ●
Tráfico de datos (Gb)	281,6	2.844,8	+910,2 ●

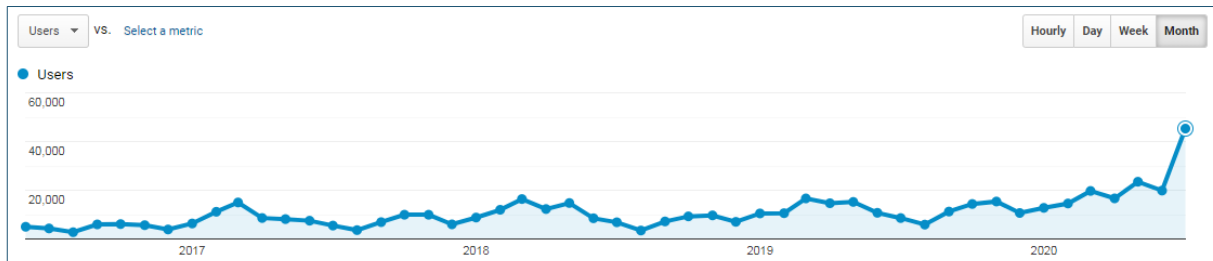
DATOS PORTAL INVASSAT: 07.2019 / 07.2020			
	Julio 2019	Julio 2020	Evolución
Usuaris y usuarios	8.522	44.877	+426,6% ●
Sesiones	10.820	55.217	+410,3% ●
Páginas vistas	39.991	129.428	+223,6% ●
Tráfico de datos (Gb)	93	2.844,8	+10.485% ●

DATOS PORTAL INVASSAT: 08.2018 – 07.2019 / 08.2019 – 07.2020			
	08.2018 – 07.2019	08.2019 – 07.2020	Evolución
Usuaris y usuarios	108.328	189.071	+74,5% ●
Sesiones	166.110	274.733	+65,4% ●
Páginas vistas	555.257	779.109	+40,3% ●
Tráfico de datos (Gb)	1.100	4.325,3	+293,2% ●

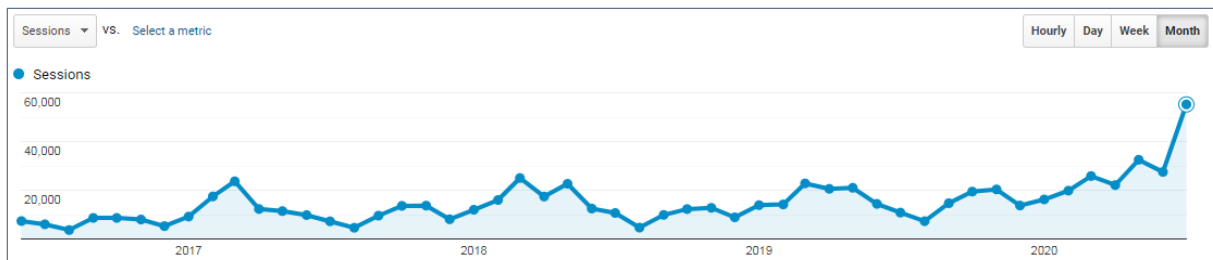
#### Páginas más vistas en el portal en julio de 2020

1. <a href="#">Invassat - Generalitat Valenciana</a>	26,909 (20.79%)
2. <a href="#">Alerta - Generalitat Valenciana</a>	20,415 (15.77%)
3. <a href="#">Estat - Generalitat Valenciana</a>	18,304 (14.14%)
4. <a href="#">Biblioteca digital PRL - Generalitat Valenciana</a>	4,552 (3.52%)
5. <a href="#">Equipos de protección individual frente COVID-19 mascarillas no conformes - Publicaciones - Generalitat Valenciana</a>	3,621 (2.80%)
6. <a href="#">Equipos de protección individual frente COVID-19 mascarillas no conformes - Noticias publicaciones - Generalitat Valenciana</a>	3,460 (2.67%)
7. <a href="#">Listado de convenios - Generalitat Valenciana</a>	3,088 (2.39%)
8. <a href="#">Plans d'actuació contra la sinistralitat - Generalitat Valenciana</a>	3,029 (2.34%)
9. <a href="#">Cuestionarios de pre-registro - Generalitat Valenciana</a>	2,847 (2.20%)
10. <a href="#">Tràmits pla de sinistralitat - Generalitat Valenciana</a>	2,605 (2.01%)

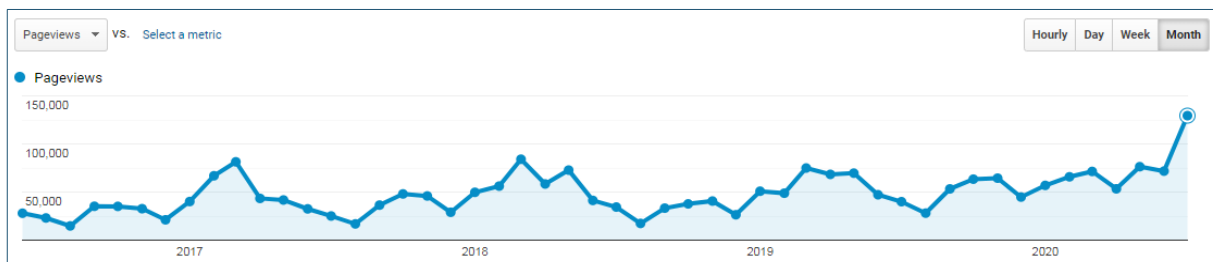
## Usuaris y usuarios desde 01.01.2016



## Sesiones desde 01.01.2016



## Páginas vistas desde 01.01.2016



### 3.3. SITIO PREVENCIO.GVA.ES

DATOS SITIO SPP: 06.2020 / 07.2020			
	Junio 2020	Julio 2020	Evolución
Usuarías y usuarios	12.592	8.531	-32,3% ●
Sesiones	15.659	10.366	-33,8% ●
Páginas vistas	24.721	17.600	-28,8% ●

DATOS SITIO SPP: 07.2019 / 07.2020			
	Julio 2019	Julio 2020	Evolución
Usuarías y usuarios	2.085	8.531	+309,2% ●
Sesiones	2.304	10.366	+349,9% ●
Páginas vistas	4.534	17.600	+288,2% ●

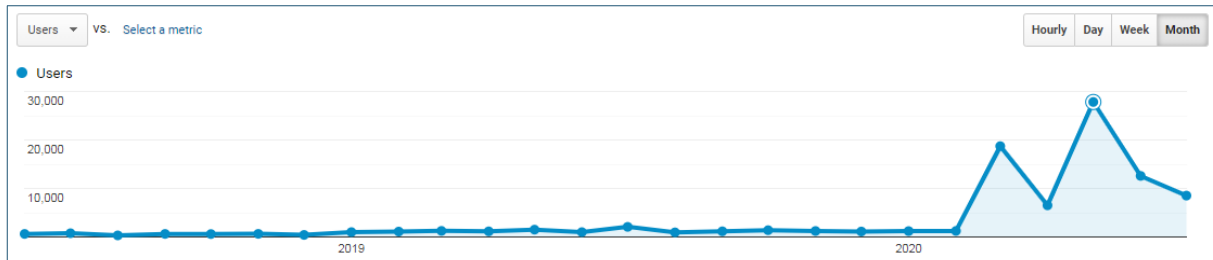
DATOS SITIO SPP: 08.2018 – 07.2019 / 08.2019 – 07.2020			
	08.2018 – 07.2019	08.2019 – 07.2020	Evolución
Usuarías y usuarios	11.042	77.909	+605,6% ●
Sesiones	13.106	101.593	+675,2% ●
Páginas vistas	37.269	185.072	+396,6% ●

#### Páginas más vistas en el sitio en julio de 2020

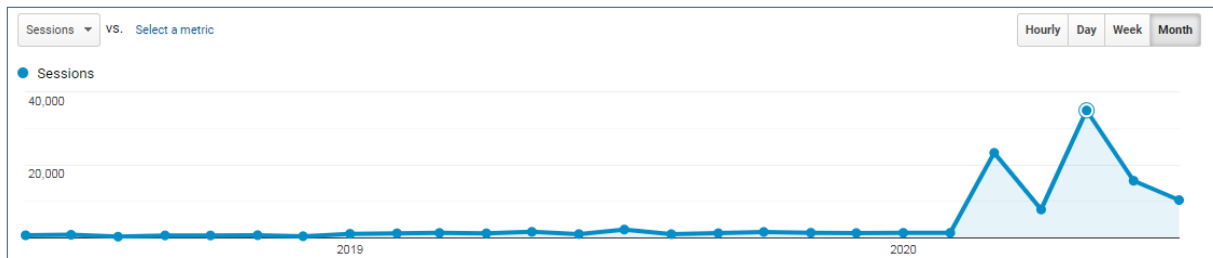
1.	<a href="#">COVID-19 - Generalitat Valenciana</a>	<b>9,768</b> (55.50%)
2.	<a href="#">Servei de Prevenció Propi - Generalitat Valenciana</a>	<b>2,183</b> (12.40%)
3.	<a href="#">Servicio de Prevención propio - Generalitat Valenciana</a>	<b>1,101</b> (6.26%)
4.	<a href="#">Protección a la maternidad - Generalitat Valenciana</a>	<b>550</b> (3.12%)
5.	<a href="#">Estat - Generalitat Valenciana</a>	<b>274</b> (1.56%)
6.	<a href="#">Documentos de interés - Generalitat Valenciana</a>	<b>219</b> (1.24%)
7.	<a href="#">Documents d'interés - Generalitat Valenciana</a>	<b>213</b> (1.21%)
8.	<a href="#">Plan de prevención - Generalitat Valenciana</a>	<b>210</b> (1.19%)
9.	<a href="#">Sectors - Generalitat Valenciana</a>	<b>182</b> (1.03%)
10.	<a href="#">Sectores - Generalitat Valenciana</a>	<b>179</b> (1.02%)



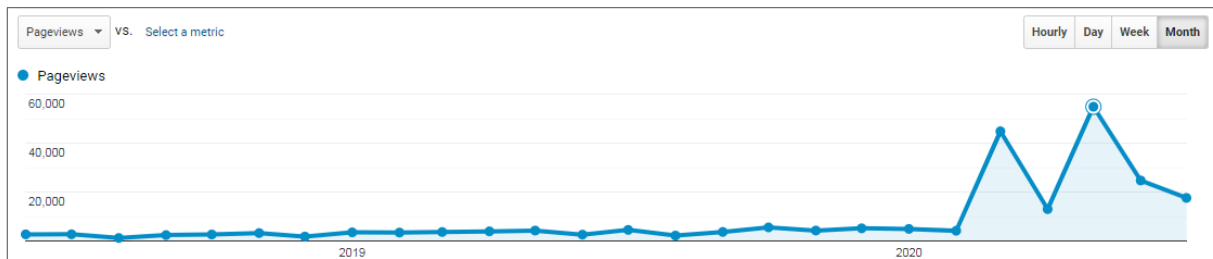
## Usuarios y usuarios desde 01.06.2018



## Sesiones desde 01.06.2018



## Páginas vistas desde 01.06.2018



## 4. PRESENCIA EN LAS REDES SOCIALES

### 4.1. FACEBOOK

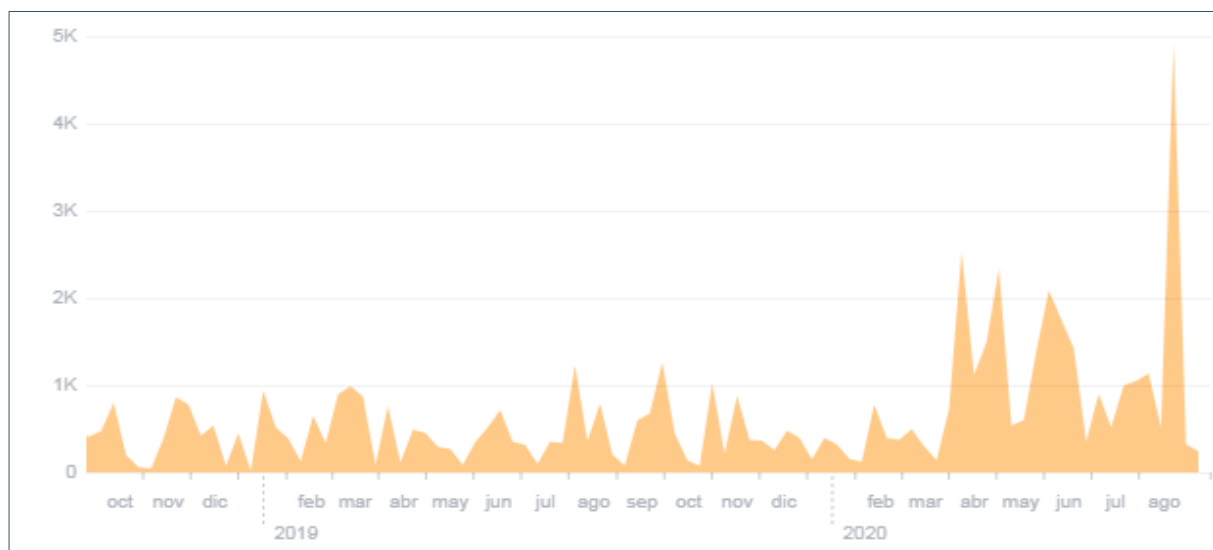
DATOS FACEBOOK: 06.2020 / 07.2020			
	Junio 2020	Julio 2020	Evolución
Seguidores y seguidoras	3.374	3.440	+2% ●
Usuarios y usuarias	1.639	1.677	+2,3% ●
Alcance	15.313	17.542	+14,6% ●
Impresiones	88.188	67.088	-23,9% ●
Número de clics en contenidos	4.515	3.212	-28,9% ●
Publicaciones	81	72	-11,1% ●

DATOS FACEBOOK: 07.2019 / 07.2020			
	Julio 2019	Julio 2020	Evolución
Seguidores y seguidoras	3.183	3.440	+8,1% ●
Usuarios y usuarias	647	1.677	+159,2% ●
Alcance	4.075	17.542	+330,5% ●
Impresiones	24.422	67.088	+174,7% ●
Número de clics en contenidos	1.143	3.212	+181% ●
Publicaciones	38	72	+89,5% ●

*Usuario/a: número de personas únicas que interactuaron con la página (últ. 28 días)*  
*Alcance: número de personas únicas que han visto cada publicación (últ. 28 días)*  
*Impresiones: número total de visualizaciones de todas las publicaciones durante el período (últ. 28 días)*

### Alcance de las publicaciones desde el 01.09.2018



PUBLICACIÓN DEL MES 07.2020



**GVA Invassat**  
 Publicado por Casiopea Segura [?] · 7 de julio · 🌐

El #INSST publica:  
 "Desinfectantes y métodos de desinfección frente al SARS-CoV-2  
 (Compendio no exhaustivo de fuentes de información)"  
 Versión actualizada a 2 de julio de 2020.... Ver más



Desinfectantes y métodos de desinfección frente al SARS-CoV-2

(Compendio no exhaustivo de fuentes de información)

**5181** Personas alcanzadas

**124** Reacciones, comentarios y veces que se ha compartido ⓘ

<b>68</b> Me gusta	<b>22</b> En la publicación	<b>46</b> En veces compartido
<b>2</b> Me encanta	<b>1</b> En la publicación	<b>1</b> En veces compartido
<b>3</b> Comentarios	<b>1</b> En la publicación	<b>2</b> En el contenido compartido
<b>51</b> Veces compartido	<b>51</b> En la publicación	<b>0</b> En el contenido compartido

**460** Clics en publicaciones

<b>165</b> Visualizaciones de fotos	<b>186</b> Clics en el enlace ⓘ	<b>109</b> Otros clics ⓘ
--	------------------------------------	-----------------------------

COMPARATIVA CON PERFILES DE OTROS ORGANISMOS SST 07.2020					
Página		Total de Me gusta	De la semana pas	Publicaciones de	Interacción de esta sema
<b>1</b>	 <b>GVA Invassat</b>	3,5K <div style="width: 100%; height: 10px; background-color: #ccc; margin-top: 5px;"></div>	▲0,1%	8	350 <div style="width: 100%; height: 10px; background-color: #ccc; margin-top: 5px;"></div>
<b>2</b>	 <b>Instituto Asturiano de Pr...</b>	3K <div style="width: 100%; height: 10px; background-color: #ccc; margin-top: 5px;"></div>	▲0,1%	5	93 <div style="width: 100%; height: 10px; background-color: #ccc; margin-top: 5px;"></div>
<b>3</b>	 <b>Instituto de Seguridad y...</b>	2,3K <div style="width: 100%; height: 10px; background-color: #ccc; margin-top: 5px;"></div>	▼0,1%	3	29 <div style="width: 100%; height: 10px; background-color: #ccc; margin-top: 5px;"></div>
<b>4</b>	 <b>Osalan</b>	2,2K <div style="width: 100%; height: 10px; background-color: #ccc; margin-top: 5px;"></div>	▼0,1%	0	5 <div style="width: 100%; height: 10px; background-color: #ccc; margin-top: 5px;"></div>
<b>5</b>	 <b>ISSGA - Instituto de Seg...</b>	1,1K <div style="width: 100%; height: 10px; background-color: #ccc; margin-top: 5px;"></div>	▲0,2%	0	0 <div style="width: 100%; height: 10px; background-color: #ccc; margin-top: 5px;"></div>
<b>6</b>	 <b>IRSST (Occupational He...</b>	995 <div style="width: 100%; height: 10px; background-color: #ccc; margin-top: 5px;"></div>	▼0,2%	0	0 <div style="width: 100%; height: 10px; background-color: #ccc; margin-top: 5px;"></div>

## 4.2. TWITTER

DATOS TWITTER: 06.2020 / 07.2020			
	Junio 2020	Julio 2020	Evolución
Seguidores y seguidoras	1.739	1.816	+4,4% ●
Impresiones	38.183	53.724	+40,7% ●
Interacciones	2.267	4.296	+89,5% ●
Publicaciones	81	82	+1,2% ●
DATOS TWITTER: 07.2019 / 07.2020			
	Julio 2019	Julio 2020	Evolución
Seguidores y seguidoras		1.816	
Impresiones	15.970	53.724	+236,4% ●
Interacciones	327	4.296	+1.213,8% ●
Publicaciones	41	82	+100% ●

*Impresiones: número total de visualizaciones de todas las publicaciones durante el periodo*  
*Interacciones: cantidad de veces que los usuarios han interactuado, por ejemplo, clicando un enlace o viendo una imagen.*  
*Tasa de interacción: relación entre las impresiones y las interacciones*

### TWEETS DEL MES 07.2020

**Tweet principal** tuvo 3.691 impresiones

▲ NUEVA #ALERTA

El #INVASSAT publica en la serie de alertas públicas:

■ "Equipos de protección individual frente COVID-19 : mascarillas no conformes" (17.07.2020)

[invassat.gva.es/documents/1616...](http://invassat.gva.es/documents/1616...)

□ Accede a todas nuestras #publicaciones en: [invassat.gva.es/es/publicacion...](http://invassat.gva.es/es/publicacion...)

#coronavirus [pic.twitter.com/gnuuauXWUj](https://pic.twitter.com/gnuuauXWUj)



👤 4 🔄 23 ❤️ 17

**Tweet con contenido multimedia principal** tuvo 3.282 impresiones

📖 BIBLIOTECA DIGITAL DEL #INVASSAT

Os recomendamos...

ISTAS. Exposición laboral a estrés térmico por calor y sus efectos en la salud: ¿Qué hay que saber? [online].



[istas.net/sites/default/...](http://istas.net/sites/default/...)











□ #BibliotecaDigitaldePRL : [invassat.gva.es/va/biblioteca-...](http://invassat.gva.es/va/biblioteca-...) [pic.twitter.com/4dAlthTF7H](https://pic.twitter.com/4dAlthTF7H)



👤 41 ❤️ 26

### 4.3. SLIDESHARE


DATOS SLIDESHARE: 06.2020 / 07.2020			
	Junio 2020	Julio 2020	Evolución
Visualizaciones	1.643	1.552	-5,5% 
Descargas	42	80	+90,5% 
Documentos disponibles	189	189	-

CONTENIDO DESTACADO EN SLIDESHARE 06.2020	
Nombre	Visualizaciones
FERRER MUÑOZ E (2014) Estructuras metálicas	105 
Evaluación de Riesgos: Caídas a distinto nivel. Semana europea 09 Juan Carlos Castellanos	89 
Rodríguez Campuzano, Francisco "Redes de distribución en BT"	80 
ARAQUE E (2014) La nanotecnología en la industria: tipos y aplicaciones principales de los nanomateriales.	79 
PUCHAU FABADO JJ (2012) Seguridad en trabajos en zanjas: sistemas de entibación	47 
García Alloza, Juan Martín: Escaleras de mano	44 
ANDREU GORDO, J. (2015) Distancias eléctricas de seguridad en LAAT	44 
M Coquillat Mora, V Sempere Lopez (2019-10-24) Siniestralidad en maquinas alicante	43 
ÁLVAREZ CANO, J. (2015). Sistemas de protección de grupos electrógenos.	42 
JIMÉNEZ ALCÁNTARA E (2013) Confort térmico: evaluación y control	39 

## 4.4. LINKEDIN

DATOS LINKEDIN: 06.2020/ 07.2020			
	Junio 2020	Julio 2020	Evolución
Seguidores	4.050		
Publicaciones	85	70	-17,6% <span style="color: red;">●</span>
Visualizaciones	44.083	49.585	+12,5% <span style="color: green;">●</span>

PUBLICACIÓN DEL MES EN LINKEDIN 07.2020



**Gva Invassat .**  
 Institut Valencià de Seguretat i Salut en el Treball - Instituto Valenciano de Seg...  
 1 mes •

**ESQUEMA VISUAL DE VALIDACIÓN EPIS**

Los compañeros de Trabajo y Prevención de Castilla y León han realizado este útil esquema para ayudar a validar documentalmente las mascarillas EPIS Cat. III

[#mascarillas #EPI](#)

-----

**ESQUEMA VISUAL DE VALIDACIÓ EPIS**

Els companys de Trabajo y Prevención de Castilla y León han realitzat aquest esquema per a ajudar a validar documentalment les màscares EPIS Cat. III

[#mascarillas #EPI](#)

