

INFORME DE SEGUIMIENTO DE LA PRESENCIA DEL INVASSAT EN LA WEB Y EN LAS REDES SOCIALES

MAYO 2020

SERVEI D'ASSISTÈNCIA I PROMOCIÓ
CENTRE DE DOCUMENTACIÓ



**GENERALITAT
VALENCIANA**

INVASSAT
Institut Valencià de
Seguretat i Salut en el Treball

ÍNDICE

1. Síntesis de impacto, 3

2. Datos globales, 4

3. Presencia en la web, 5

3.1. Invassat.gva.es + prevencio.gva.es, 5

3.2. Portal invassat.gva.es, 6

3.3. Sitio prevencio.gva.es, 8

4. Presencia en las redes sociales, 10

4.1. Facebook, 10

4.2. Twitter, 12

4.3. Slideshare, 13

4.4. LinkedIn, 14

1. SÍNTESIS DE IMPACTO



SEGUIDORES Y SEGUIDORAS RRSS		
FACEBOOK: 3.321 (+22)	LINKEDIN: 3.970 (+69)	TWITTER: 1.705 (+69)

Publicaciones más vistas del mes...	Facebook	Twitter	Linkedin
	COVID-19: recomendaciones Ministerio de Consumo sobre mascarillas	COVID-19: recomendaciones Ministerio de Consumo sobre mascarillas	COVID-19: Guía OSHA sobre preparación lugares de trabajo

2. DATOS GLOBALES

DATOS GLOBALES: 04.2020/ 05.2020			
	Abril 2020	Mayo 2020	Evolución
Alcance (1)	37.328	65.522	+75,5%
Tráfico (2)	241.537	319.923	+32,5%

DATOS GLOBALES: 05.2019 / 05.2020			
	Mayo 2019	Mayo 2020	Evolución
Alcance (1)	41.025	65.522	+59,7%
Tráfico (2)	113.379	319.923	+182,2%

- (1) **Alcance:** Usuarios y usuarias del web + Alcance de Facebook + Interacciones Twitter.
(2) **Tráfico:** Páginas vistas del web + Impresiones de Facebook + Impresiones de Twitter + Visualizaciones de SlideShare + Visualizaciones de LinkedIn.

3. PRESENCIA EN LA WEB

3.1. INVASSAT.GVA.ES + PREVENCIO.GVA.ES

Datos del mes de mayo de 2020:

- Usuaris y usuarios: 51.161
- Sesiones: 67.391
- Páginas vistas: 131.220

Comportamiento respecto del mes anterior:

- Usuaris y usuarios: +123% ●
- Sesiones: +125% ●
- Páginas vistas: +98% ●

Comportamiento respecto del mismo mes del año anterior:

- Usuaris y usuarios: +207% ●
- Sesiones: +97% ●
- Páginas vistas: +78% ●

Comportamiento interanual (% respecto del período anterior):

- Usuaris y usuarios: 207.284 (+80%) ●
- Sesiones: 296.164 (+69%) ●
- Páginas vistas: 814.968 (+41%) ●

3.2. PORTAL INVASSAT.GVA.ES

DATOS PORTAL INVASSAT: 04.2020 / 05.2020			
	Abril 2020	Mayo 2020	Evolución
Usuaris y usuarios	16.455	23.330	+41,8% ●
Sesiones	22.117	32.501	+47,0% ●
Páginas vistas	53.359	76.344	+43,1% ●
Tráfico de datos (Gb)	125,6	162,8	+29,6% ●

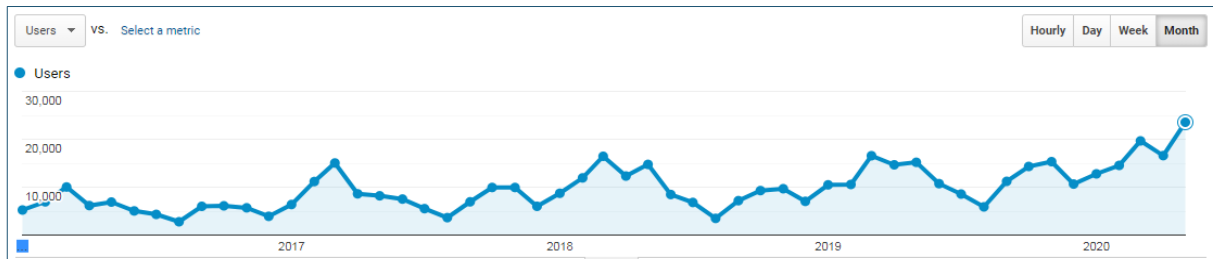
DATOS PORTAL INVASSAT: 05.2019 / 05.2020			
	Mayo 2019	Mayo 2020	Evolución
Usuaris y usuarios	15.166	23.330	+53,8% ●
Sesiones	21.006	32.501	+54,7% ●
Páginas vistas	69.637	76.344	+9,6% ●
Tráfico de datos (Gb)	123,9	162,8	+31,4% ●

DATOS PORTAL INVASSAT: 06.2018 – 05.2019 / 06.2019 – 05.2020			
	06.2018 – 05.2019	06.2019 – 05.2020	Evolución
Usuaris y usuarios	105.524	145.542	+37,9% ●
Sesiones	164.032	217.223	+32,4% ●
Páginas vistas	543.778	665.089	+22,3% ●
Tráfico de datos (Gb)	1.028,5	1.395,8	+36,1% ●

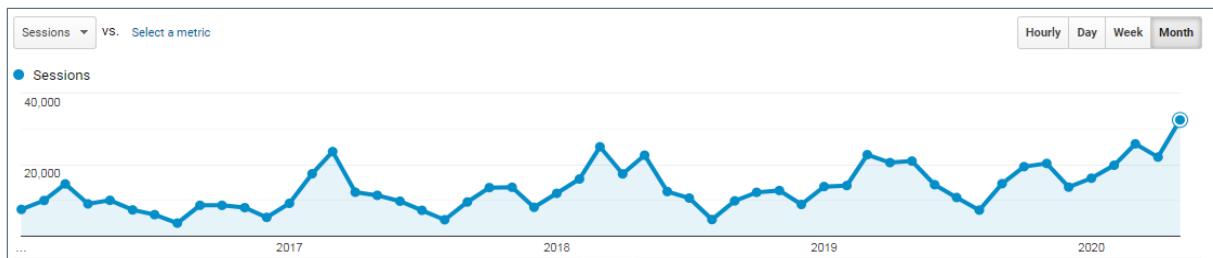
Páginas más vistas en el portal en mayo de 2020

1. Invassat - Generalitat Valenciana	14,648 (19.18%)
2. Campus Virtual - Generalitat Valenciana	6,218 (8.14%)
3. ¿Qué es la Prevención de Riesgos Laborales? - Generalitat Valenciana	5,580 (7.31%)
4. Listado de convenios - Generalitat Valenciana	3,932 (5.15%)
5. Principales obligaciones en Prevención de Riesgos Laborales - Generalitat Valenciana	2,313 (3.03%)
6. Biblioteca digital PRL - Generalitat Valenciana	2,002 (2.62%)
7. Convenios colectivos - Generalitat Valenciana	1,894 (2.48%)
8. Plans d'actuació contra la sinistralitat - Generalitat Valenciana	1,835 (2.40%)
9. Planes de actuación contra la siniestralidad - Generalitat Valenciana	1,591 (2.08%)
10. Formación 2020 - Generalitat Valenciana	1,538 (2.01%)

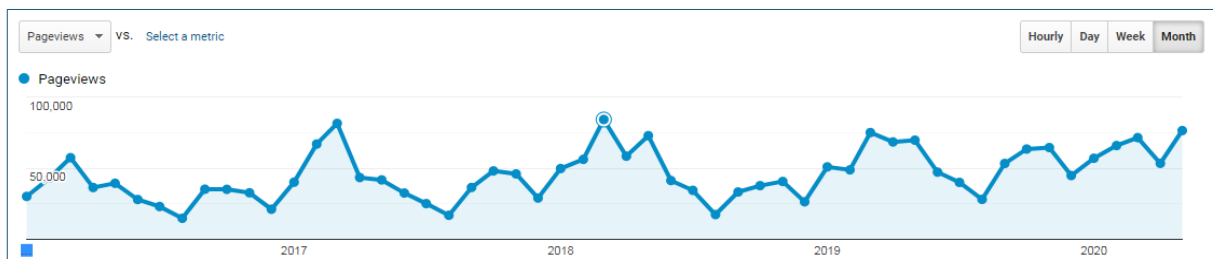
Usuarios y usuarios desde 01.01.2016



Sesiones desde 01.01.2016



Páginas vistas desde 01.01.2016



3.3. SITIO PREVENCIO.GVA.ES

DATOS SITIO SPP: 04.2020 / 05.2020			
	Abril 2020	Mayo 2020	Evolución
Usuarías y usuarios	6.525	27.831	+326,5% ●
Sesiones	7.790	34.890	+347,9% ●
Páginas vistas	13.025	54.876	+321,3% ●

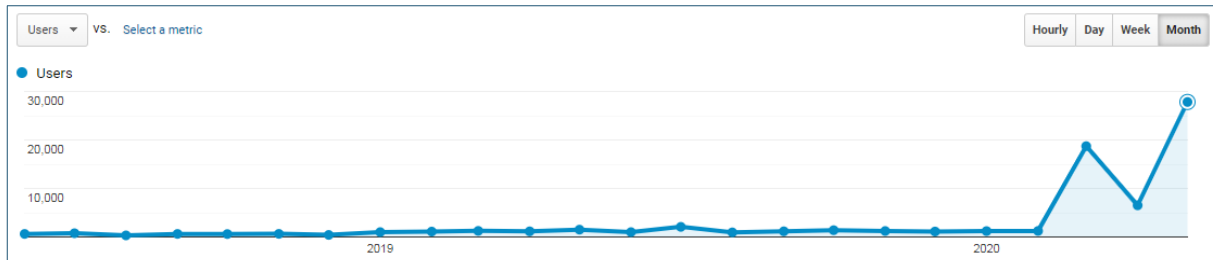
DATOS SITIO SPP: 05.2019 / 05.2020			
	Mayo 2019	Mayo 2020	Evolución
Usuarías y usuarios	1.511	27.831	1.741,9% ●
Sesiones	1.676	34.890	1.981,7% ●
Páginas vistas	4.256	54.876	1.189,4% ●

DATOS SITIO SPP: 06.2018 – 05.2019 / 06.2019 – 05.2020			
	06.2018 – 05.2019	06.2019 – 05.2020	Evolución
Usuarías y usuarios	9.430	61.742	+554,7% ●
Sesiones	11.334	78.941	+596,5% ●
Páginas vistas	35.584	149.879	+321,2% ●

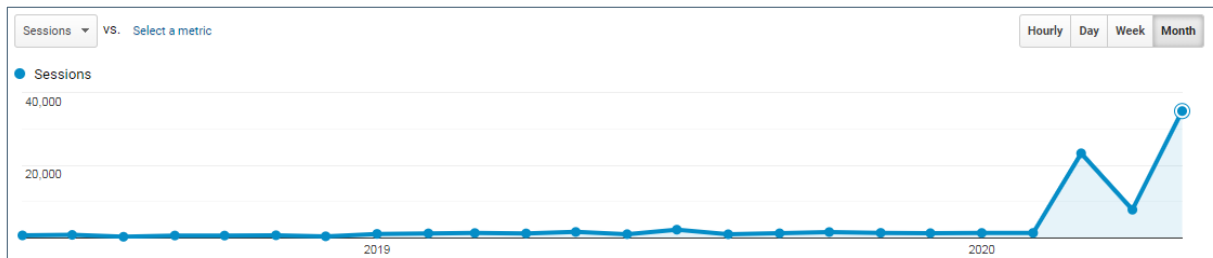
Páginas más vistas en el sitio en mayo de 2020

1.	COVID-19 - Generalitat Valenciana	42,922 (78.22%)
2.	Servei de Prevenció Propi - Generalitat Valenciana	2,613 (4.76%)
3.	Servicio de Prevención propio - Generalitat Valenciana	1,966 (3.58%)
4.	Estat - Generalitat Valenciana	560 (1.02%)
5.	Documentos de interés - Generalitat Valenciana	471 (0.86%)
6.	Plan de prevención - Generalitat Valenciana	456 (0.83%)
7.	Pla de prevenció - Generalitat Valenciana	439 (0.80%)
8.	Documents d'interés - Generalitat Valenciana	422 (0.77%)
9.	Coordinación de actividades empresariales - Generalitat Valenciana	395 (0.72%)
10.	Sectores - Generalitat Valenciana	359 (0.65%)

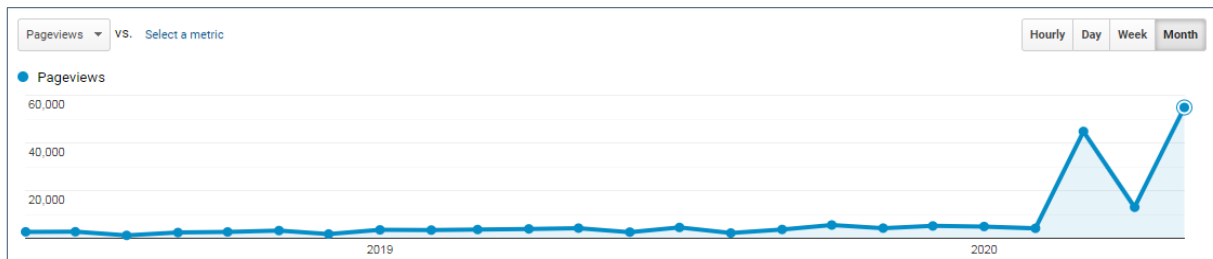
Usuarios y usuarios desde 01.06.2018



Sesiones desde 01.01.2016



Páginas vistas desde 01.01.2016



4. PRESENCIA EN LAS REDES SOCIALES

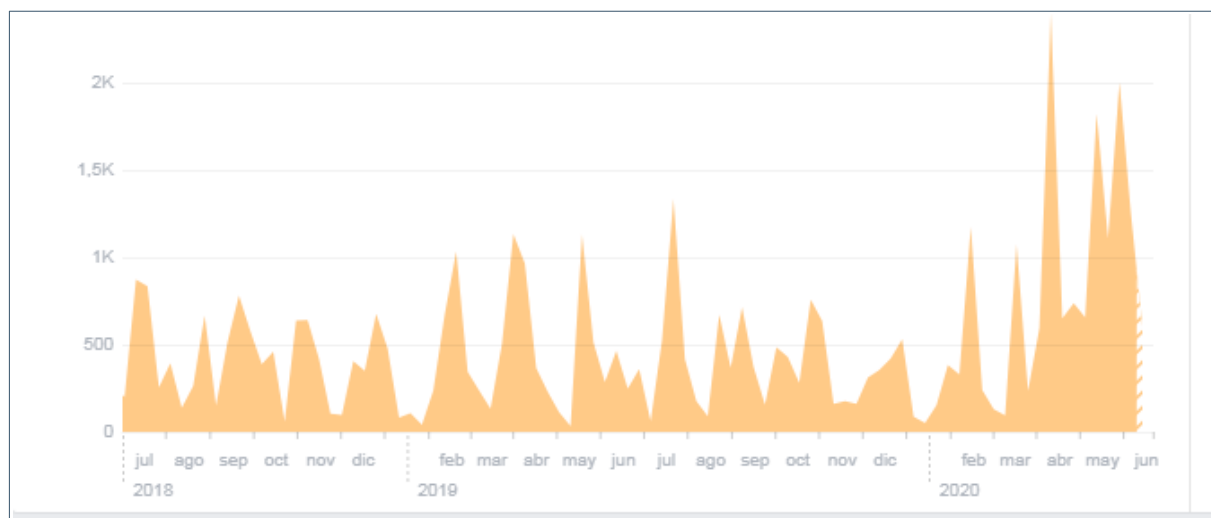
4.1. FACEBOOK

DATOS FACEBOOK: 04.2020 / 05.2020			
	Abril 2020	Mayo 2020	Evolución
Seguidores y seguidoras	3.299	3.321	+0,7% ●
Usuarios y usuarias	1.813	1.597	-11,9% ●
Alcance	12.919	12.263	-5,1% ●
Impresiones	81.846	90.930	+11,1% ●
Número de clics en contenidos	5.826	6.141	+5,4% ●
Publicaciones	80	88	+10% ●

DATOS FACEBOOK: 05.2019 / 05.2020			
	Mayo 2019	Mayo 2020	Evolución
Seguidores y seguidoras	3.160	3.321	+5,1% ●
Usuarios y usuarias	413	1.597	+286,7% ●
Alcance	3.159	12.263	+288,2% ●
Impresiones	20.190	90.930	+350,4% ●
Número de clics en contenidos	838	6.141	+632,8% ●
Publicaciones	34	88	+158,8% ●

Usuario/a: número de personas únicas que interactuaron con la página (últ. 28 días)
Alcance: número de personas únicas que han visto cada publicación (últ. 28 días)
Impresiones: número total de visualizaciones de todas las publicaciones durante el período (últ. 28 días)

Alcance de las publicaciones desde el 01.06.2018



PUBLICACIÓN DEL MES 05.2020



GVA Invassat
 Publicado por Casiopea Segura [?] · 7 de mayo a las 12:45 · 🌐

📄 El Ministerio de Consumo publica:
 "¿Qué debes tener en cuenta al comprar una mascarilla?"
 📄 https://www.mscbs.gob.es/.../030520_GUIA_COMPRA_MASCARILLAS.p... Ver más



MINISTERIO DE CONSUMO

¿Qué debes

2457 Personas alcanzadas

61 Me gusta, comentarios y contenido compartido ⓘ

35 Me gusta	22 En la publicación	13 En el contenido compartido
0 Comentarios	0 En la publicación	0 En el contenido compartido
26 Veces compartido	26 En la publicación	0 En el contenido compartido

293 Clics en publicaciones

137 Visualizaciones de fotos	91 Clics en el enlace ⓘ	65 Otros clics ⓘ
--	-----------------------------------	----------------------------

COMPARATIVA CON PERFILES DE OTROS ORGANISMOS SST 05.2020

	Total de Me gusta c	De la semana pas	Publicaciones de c	Interacción de esta sema
 GVA Invassat	3,3K <div style="width: 100%; height: 10px; background-color: #ccc;"></div>	▲0,1%	22	1,6K <div style="width: 100%; height: 10px; background-color: #ccc;"></div>
 Instituto Asturiano de Pr...	3K <div style="width: 100%; height: 10px; background-color: #ccc;"></div>	0%	4	55 <div style="width: 100%; height: 10px; background-color: #ccc;"></div>
 Instituto de Seguridad y ...	2,3K <div style="width: 100%; height: 10px; background-color: #ccc;"></div>	0%	1	38 <div style="width: 100%; height: 10px; background-color: #ccc;"></div>
 Osalan	2,2K <div style="width: 100%; height: 10px; background-color: #ccc;"></div>	▲0,1%	8	176 <div style="width: 100%; height: 10px; background-color: #ccc;"></div>
 ISSGA - Instituto de Seg...	1K <div style="width: 100%; height: 10px; background-color: #ccc;"></div>	▲0,1%	0	1 <div style="width: 100%; height: 10px; background-color: #ccc;"></div>
 IRST (Occupational He...	997 <div style="width: 100%; height: 10px; background-color: #ccc;"></div>	▼0,1%	1	5 <div style="width: 100%; height: 10px; background-color: #ccc;"></div>

4.2. TWITTER

DATOS TWITTER: 04.2020 / 05.2020			
	Abril 2020	Mayo 2020	Evolución
Seguidores y seguidoras	1.636	1.705	+4,2% ●
Impresiones	39.042	46.884	+20,1% ●
Interacciones	1.429	2.148	+50,3% ●
Publicaciones	87	83	-4,6% ●
DATOS TWITTER: 05.2019 / 05.2020			
	Mayo 2019	Mayo 2020	Evolución
Seguidores y seguidoras		1.705	
Impresiones	17.470	46.884	+168,4% ●
Interacciones	205	2.148	+947,8% ●
Publicaciones	23	83	+260,9% ●

Impresiones: número total de visualizaciones de todas las publicaciones durante el periodo
Interacciones: cantidad de veces que los usuarios han interactuado, por ejemplo, clicando un enlace o viendo una imagen.
Tasa de interacción: relación entre las impresiones y las interacciones

TWEETS DEL MES 05.2020

Tweet principal tuvo 6.268 impresiones

■ El Ministerio de Consumo publica:

"¿Qué debes tener en cuenta al comprar una mascarilla?"

[mscbs.gob.es/profesionales/...](https://mscbs.gob.es/profesionales/)

#Coronavid19 #coronavirus #CoVid19
pic.twitter.com/WVZLr68e0bf

Tweet con contenido multimedia principal tuvo 2.497 impresiones



ACTIVIDADES EN LA FASE 1 DE DESESCALADA (Actualización)

✓ Toda la Comunitat Valenciana se encuentra desde el lunes 18 de mayo en fase 1.

Ficha elaborada por la Conselleria de Sanitat i Salut Pública:
coronavirus.san.gva.es/documents/4696...

#coronavirus #CoVid19
pic.twitter.com/YSO6SK4gyY

4.3. SLIDESHARE

DATOS SLIDESHARE: 04.2020 / 05.2020			
	Abril 2020	Mayo 2020	Evolución
Visualizaciones	1.919	2.177	+13,4% 
Descargas	57	53	-7% 
Documentos disponibles	189	189	-

CONTENIDO DESTACADO EN SLIDESHARE 03.2020		
ARAQUE E (2014) La nanotecnología en la industria: tipos y aplicaciones principales de los nanomateriales.	166	
FERRER MUÑOZ E (2014) Estructuras metálicas	150	
Rodríguez Campuzano, Francisco "Redes de distribución en BT"	119	
Evaluación de Riesgos: Caídas a distinto nivel. Semana europea 09 Juan Carlos Castellanos	113	
M Coquillat Mora, V Sempere Lopez (2019-10-24) Siniestralidad en maquinas alicante	67	
PUCHAU FABADO JJ (2012) Seguridad en trabajos en zanjas: sistemas de entibación	61	
ÁLVAREZ CANO, J. (2015). Sistemas de protección de grupos electrógenos.	55	
García Alloza, Juan Martín: Escaleras de mano	48	
Ramos Casamayor, Javier: Evacuación de personas con discapacidad	45	
JIMÉNEZ ALCÁNTARA E (2013) Confort térmico: evaluación y control	44	

4.4. LINKEDIN

DATOS LINKEDIN: 04.2020/ 05.2020			
	Abril 2020	Mayo 2020	Evolución
Seguidores	3.901	3.970	+1,8% ●
Publicaciones	85	80	-5,9% ●
Visualizaciones	52.346	48.712	-6,9% ●

PUBLICACIÓN DEL MES EN LINKEDIN 05.2020


Gva Invassat .
Institut Valencià de Seguretat i Salut en el Treball - Instituto Valencia no de Segu...
2 semanas · 🌐

■ La #OSHA publica:

"Guía sobre la Preparación de los Lugares de Trabajo para el virus COVID-19"

🔗 <https://lnkd.in/dJBP-5T>

#Coronavirus #CoVid19

Logos:  

Guía sobre la Preparación de los Lugares de Trabajo para el virus COVID-19