



ESTADÍSTIQUES DE L'INVASSAT

Enfermedades profesionales en la Comunitat Valenciana

Resumen

Diciembre 2020 /
Noviembre 2021

Título: *Estadísticas de enfermedades profesionales en la Comunitat Valenciana : diciembre 2020 - noviembre 2021 : resumen*

Autor: Jorge Cervera Boada, José Ignacio Villarroya Bayarri y Miguel Poquet Peiró. Servicio de Programas de Actuación y Estadística.

Edición: enero 2022

Identificador: EE02-220102

Institut Valencià de Seguretat i Salut en el Treball (INVASSAT)
C/ València, 32. 46100 Burjassot
www.invassat.gva.es



**GENERALITAT
VALENCIANA**

INVASSAT
Institut Valencià de
Seguretat i Salut en el Treball

Para citar este documento:

INSTITUT VALENCIÀ DE SEGURETAT I SALUT EN EL TREBALL (INVASSAT).

Estadísticas de enfermedades profesionales en la Comunitat Valenciana : diciembre 2020 - noviembre 2021 : resumen [en línea]. Jorge Cervera Boada, José Ignacio Villarroya Bayarri, Miguel Poquet Peiró, coaut. Burjassot: INVASSAT, 2022. 14 p. [Consulta: dd.mm.aaaa]. Disponible en XXXX. (EE02-22012)

Fuentes:

Datos sobre enfermedades profesionales, Sistema CEPROSS del Ministerio de Inclusión, Seguridad Social y Migraciones.

Datos de personas trabajadoras expuestas, Ministerio de Trabajo y Economía Social.

Versión 01

**Informe Provisional de
Estadísticas de Enfermedades Profesionales
en la Comunitat Valenciana**

RESUMEN

Diciembre 2020 – noviembre 2021

INFORME RESUMEN DE ENFERMEDADES PROFESIONALES

Comunitat Valenciana

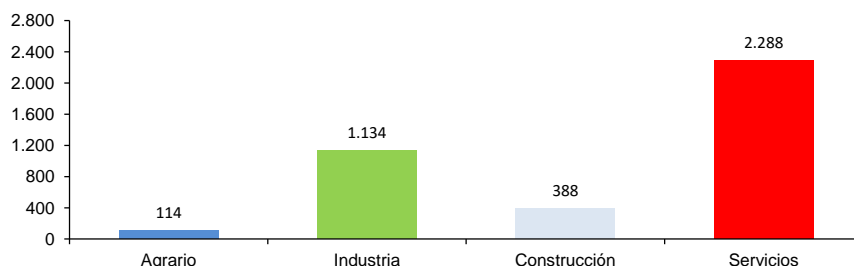
Periodo: diciembre de 2020 a noviembre de 2021

Enfermedades profesionales

En la Comunitat Valenciana, durante el periodo de Diciembre de 2020 a noviembre de 2021, el número de partes totales comunicados de Enfermedades Profesionales (EEPP) fue 3.924 (32 casos menos que en el mismo intervalo del periodo anterior), lo que representa un descenso del 0,8%.

Destacan las enfermedades profesionales causadas por agentes físicos (grupo 2), con el 95,5% del total de casos registrados.

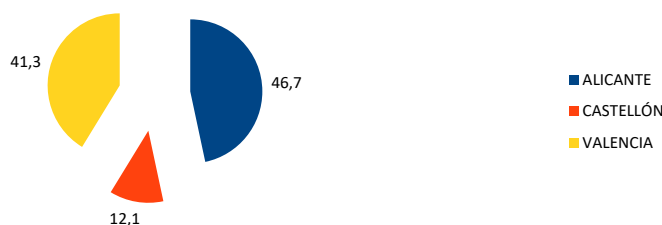
En lo que respecta a la distribución por sectores, las EEPP comunicadas son las siguientes: 114 partes en el sector Agrario, 1.134 partes en la Industria, 388 partes en la Construcción y 2.288 partes en los Servicios.



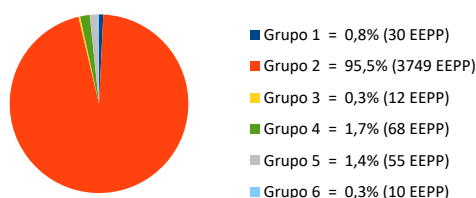
De la distribución por Clasificación Nacional de Actividades Económicas (CNAE-2009), de entre las más representativas, en primer lugar figura la división 47, Comercio al por menor, excepto de vehículos de motor y motocicletas (12,6%); en segundo lugar figura la división 81, Servicios a edificios y actividades de jardinería (8,1%) y en tercer lugar figura la división 56, Servicios de comidas y bebidas (7,1 %).

En cuanto a sexos, los varones representan el 43,9% y las mujeres el 56,1% de los partes.

La distribución territorial resultó ser del 46,7% en Alicante, el 12,1% en Castellón y el 41,3% en Valencia.



En lo que respecta a la distribución por Grupos de EEPP se dispone de la siguiente manera: en el Grupo 1 (agentes químicos) el 0,8%; en el Grupo 2 (agentes físicos) el 95,5%; en el Grupo 3 (agentes biológicos) el 0,3%; en el Grupo 4 (inhalación de sustancias) el 1,7%; en el Grupo 5 (otros) el 1,4% y en el Grupo 6 (agentes cancerígenos) el 0,3%.



En cuanto a las enfermedades profesionales comunicadas con baja son 1035 partes, que respecto a las enfermedades profesionales comunicadas representan un 26,4%, y la variación interanual de las con baja es de un -5,0%.

Población expuesta al riesgo

En el periodo considerado, la población expuesta al riesgo fue de 1.888.745 trabajadores, un 2,9% superior al mismo intervalo del periodo anterior.

Índices de incidencia

El Índice de incidencia de las enfermedades comunicadas es 207,8 casos por cada cien mil trabajadores expuestos, un 3,6% inferior al mismo intervalo del periodo anterior.

Por sectores económicos, el Índice de incidencia se distribuye de la siguiente forma: en el Agrario es 206; en la Industria es 395,6; en la Construcción es 291,6 y en los Servicios es 161,8.

INFORME RESUMEN DE ENFERMEDADES PROFESIONALES

Provincia de Alicante

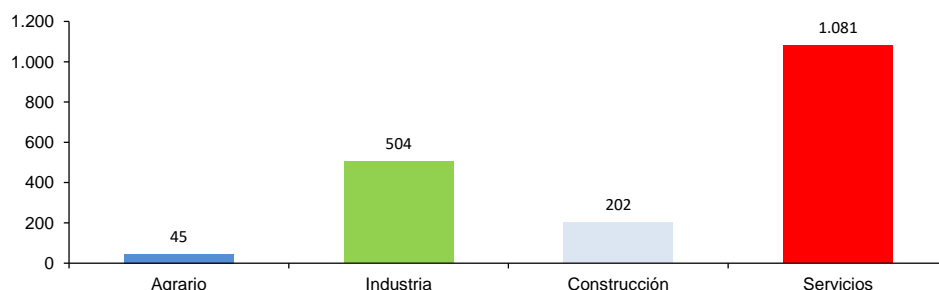
Periodo: diciembre de 2020 a noviembre de 2021

Enfermedades profesionales

En la provincia de Alicante, durante el periodo de Diciembre de 2020 a noviembre de 2021, el número de partes totales comunicados de Enfermedades Profesionales (EEPP) fue 1.832 (3 casos menos que en el mismo intervalo del periodo anterior), lo que representa un descenso del 0,2%.

Destacan las enfermedades profesionales causadas por agentes físicos (grupo 2), con el 96,7% del total de casos registrados.

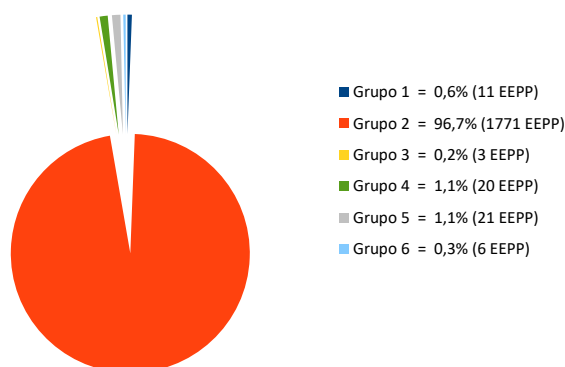
En lo que respecta a la distribución por sectores, las EEPP comunicadas son las siguientes: 45 partes en el sector Agrario, 504 partes en la Industria, 202 partes en la Construcción y 1081 partes en los Servicios.



De la distribución por Clasificación Nacional de Actividades Económicas (CNAE-2009), de entre las más representativas, en primer lugar figura la división 47, Comercio al por menor, excepto de vehículos de motor y motocicletas (13,3%); en segundo lugar figura la división 81, Servicios a edificios y actividades de jardinería (9,0%) y en tercer lugar figura la división 56, Servicios de comidas y bebidas (7,9%).

En cuanto a sexos, los varones representan el 43,2% y las mujeres el 56,8% de los partes.

En lo que respecta a la distribución por Grupos de EEPP se dispone de la siguiente manera: en el Grupo 1 (agentes químicos) el 0,6%; en el Grupo 2 (agentes físicos) el 96,7%; en el Grupo 3 (agentes biológicos) el 0,2%; en el Grupo 4 (inhalación de sustancias) el 1,1%; en el Grupo 5 (otros) el 1,1% y en el Grupo 6 (agentes cancerígenos) el 0,3%.



En cuanto a las enfermedades profesionales comunicadas con baja son 419 partes, que respecto a las enfermedades profesionales comunicadas representan un 22,9%, y la variación interanual de las con baja es de un -9,9%.

Población expuesta al riesgo

En el periodo considerado, la población expuesta al riesgo fue de 643.683 trabajadores, un 2,6% superior al mismo intervalo del periodo anterior.

Índices de incidencia

El Índice de incidencia de las enfermedades comunicadas es 284,6 casos por cada cien mil trabajadores expuestos, un 2,7% inferior al mismo intervalo del periodo anterior.

Por sectores económicos, el Índice de incidencia se distribuye de la siguiente forma: en el Agrario es 266,6; en la Industria es 587,3; en la Construcción es 397 y en los Servicios es 220,6.

INFORME RESUMEN DE ENFERMEDADES PROFESIONALES

Provincia de Castellón

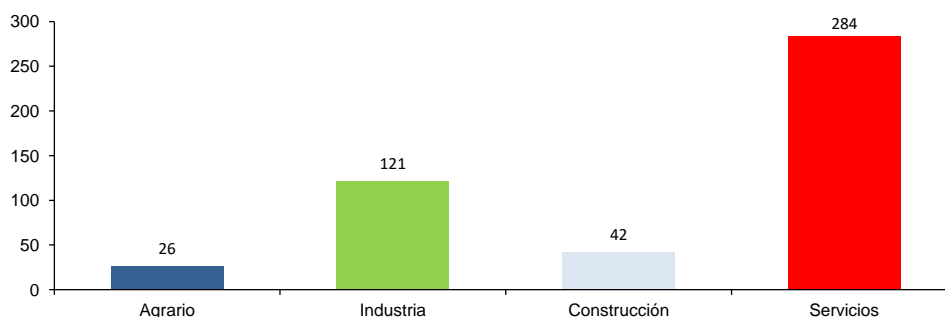
Periodo: diciembre de 2020 a noviembre de 2021

Enfermedades profesionales

En la provincia de Castellón, durante el periodo de Diciembre de 2020 a noviembre de 2021, el número de partes totales comunicados de Enfermedades Profesionales (EEPP) fue 473 (81 casos más que en el mismo intervalo del periodo anterior), lo que representa un aumento del 20,7%.

Destacan las enfermedades profesionales causadas por agentes físicos (grupo 2), con el 94,3% del total de casos registrados.

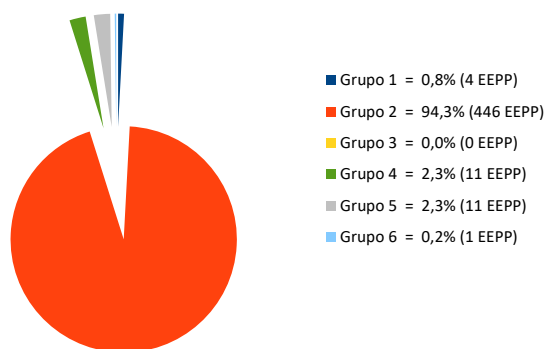
En lo que respecta a la distribución por sectores, las EEPP comunicadas son las siguientes: 26 partes en el sector Agrario, 121 partes en la Industria, 42 partes en la Construcción y 284 partes en los Servicios.



De la distribución por Clasificación Nacional de Actividades Económicas (CNAE-2009), de entre las más representativas, en primer lugar figura la división 47, Comercio al por menor, excepto de vehículos de motor y motocicletas (11,2%); en segundo lugar figura la división 46, Comercio al por mayor e intermediarios del comercio, excepto de vehículos de motor y motocicletas (10,6%) y en tercer lugar figura la división 56, Servicios de comidas y bebidas (9,1%).

En cuanto a sexos, los varones representan el 41,0% y las mujeres el 59,0% de los partes.

En lo que respecta a la distribución por Grupos de EEPP se dispone de la siguiente manera: en el Grupo 1 (agentes químicos) el 0,8%; en el Grupo 2 (agentes físicos) el 94,3%; en el Grupo 3 (agentes biológicos) el 0,0%; en el Grupo 4 (inhalación de sustancias) el 2,3%; en el Grupo 5 (otros) el 2,3% y en el Grupo 6 (agentes cancerígenos) el 0,2%.



En cuanto a las enfermedades profesionales comunicadas con baja son 174 partes, que respecto a las enfermedades profesionales comunicadas representan un 36,8%, y la variación interanual de las con baja es de un 28,9%.

Población expuesta al riesgo

En el periodo considerado, la población expuesta al riesgo fue de 235.048 trabajadores, un 4,3% superior al mismo intervalo del periodo anterior.

Índices de incidencia

El Índice de incidencia de las enfermedades comunicadas es 201,2 casos por cada cien mil trabajadores expuestos, un 15,6% superior al mismo intervalo del periodo anterior.

Por sectores económicos, el Índice de incidencia se distribuye de la siguiente forma: en el Agrario es 239,7; en la Industria es 246; en la Construcción es 260,4 y en los Servicios es 178,7.

INFORME RESUMEN DE ENFERMEDADES PROFESIONALES

Provincia de Valencia

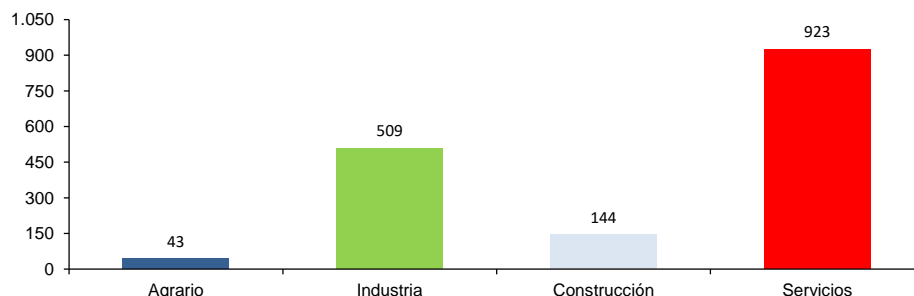
Periodo: diciembre de 2020 a noviembre de 2021

Enfermedades profesionales

En la provincia de Valencia, durante el periodo de Diciembre de 2020 a noviembre de 2021, el número de partes totales comunicados de Enfermedades Profesionales (EEPP) fue 1.619 (110 casos menos que en el mismo intervalo del periodo anterior), lo que representa un descenso del 6,4%.

Destacan las enfermedades profesionales causadas por agentes físicos (grupo 2), con el 94,6% del total de casos registrados.

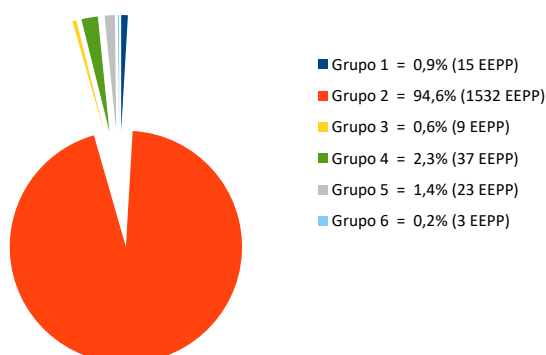
En lo que respecta a la distribución por sectores, las EEPP comunicadas son las siguientes: 43 partes en el sector Agrario, 509 partes en la Industria, 144 partes en la Construcción y 923 partes en los Servicios.



De la distribución por Clasificación Nacional de Actividades Económicas (CNAE-2009), de entre las más representativas, en primer lugar figura la división 47, Comercio al por menor, excepto de vehículos de motor y motocicletas (12,2%); en segundo lugar figuran las divisiones 46, Comercio al por mayor e intermediarios del comercio, excepto de vehículos de motor y motocicletas y 81, Servicios a edificios y actividades de jardinería (7,1%) y en tercer lugar figura la división 29, Fabricación de vehículos de motor, remolques y semirremolques (7,0%).

En cuanto a sexos, los varones representan el 45,5% y las mujeres el 54,5% de los partes.

En lo que respecta a la distribución por Grupos de EEPP se dispone de la siguiente manera: en el Grupo 1 (agentes químicos) el 0,9%; en el Grupo 2 (agentes físicos) el 94,6%; en el Grupo 3 (agentes biológicos) el 0,6%; en el Grupo 4 (inhalación de sustancias) el 2,3%; en el Grupo 5 (otros) el 1,4% y en el Grupo 6 (agentes cancerígenos) el 0,2%.



En cuanto a las enfermedades profesionales comunicadas con baja son 442 partes, que respecto a las enfermedades profesionales comunicadas representan un 27,3%, y la variación interanual de las con baja es de un -9,8%.

Población expuesta al riesgo

En el periodo considerado, la población expuesta al riesgo fue de 1.010.014 trabajadores, un 2,7% superior al mismo intervalo del periodo anterior.

Índices de incidencia

El Índice de incidencia de las enfermedades comunicadas es 160,3 casos por cada cien mil trabajadores expuestos, un 8,8% inferior al mismo intervalo del periodo anterior.

Por sectores económicos, el Índice de incidencia se distribuye de la siguiente forma: en el Agrario es 155,8; en la Industria es 335,6; en la Construcción es 218,1 y en los Servicios es 120,7.

Informe Provisional de Estadísticas de Enfermedades Profesionales en la Comunitat Valenciana

RESUMEN

Diciembre 2020 – noviembre 2021
Partes cerrados como Enfermedad Profesional

INFORME RESUMEN DE PARTES TOT. COMUNICADOS CERRADOS COMO ENFERMEDAD PROFESIONAL

Comunitat Valenciana

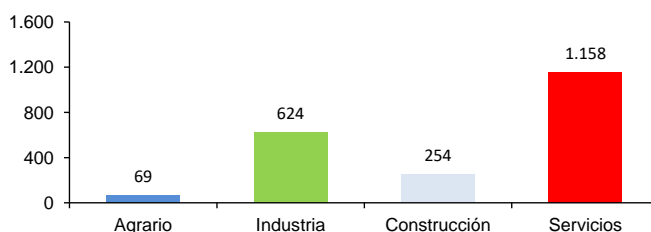
Periodo: diciembre de 2020 a noviembre de 2021

Enfermedades profesionales

En la Comunitat Valenciana, durante el periodo de Diciembre de 2020 a noviembre de 2021, el número de partes totales comunicados, cerrados como Enfermedad Profesional (EP) fue 2.105 (14 casos menos que en el mismo intervalo del periodo anterior), lo que representa un descenso del 0,7%.

Destacan las enfermedades profesionales causadas por agentes físicos (grupo 2), con el 95,6% del total de casos registrados.

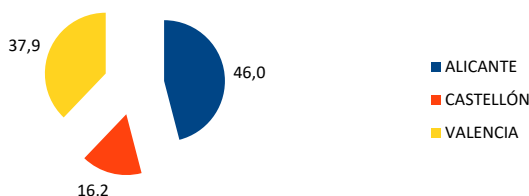
En lo que respecta a la distribución por sectores, las EEPP comunicadas son las siguientes: 69 partes en el sector Agrario, 624 partes en la Industria, 254 partes en la Construcción y 1158 partes en los Servicios.



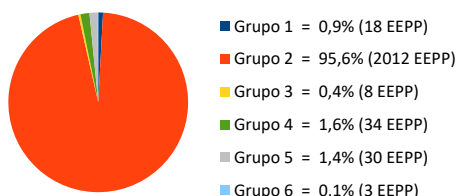
De la distribución por Clasificación Nacional de Actividades Económicas (CNAE-2009), de entre las más representativas, en primer lugar figura la división 47, Comercio al por menor, excepto de vehículos de motor y motocicletas (11,7%); en segundo lugar la división 81, Servicios a edificios y actividades de jardinería (8,1%) y en tercer lugar la división 43, Actividades de construcción especializada (7,8%) .

En cuanto a sexos, los varones representan el 47,3% y las mujeres el 52,7% de los partes.

La distribución territorial resultó ser del 46% en Alicante, el 16,2% en Castellón y el 37,9% en Valencia.



En lo que respecta a la distribución por Grupos de EEPP se dispone de la siguiente manera: en el Grupo 1 (agentes químicos) el 0,9%; en el Grupo 2 (agentes físicos) el 95,6%; en el Grupo 3 (agentes biológicos) el 0,4%; en el Grupo 4 (inhalación de sustancias) el 1,6%; en el Grupo 5 (otros) el 1,4% y en el Grupo 6 (agentes cancerígenos) el 0,1%.



En cuanto a las enfermedades profesionales comunicadas con baja, cerradas como EP, son 831 partes, que respecto a las enfermedades profesionales comunicadas cerradas como EP, representan un 39,5%, y la variación interanual de las enfermedades profesionales con baja es de un -4,5%.

Población expuesta al riesgo

En el periodo considerado, la población expuesta al riesgo fue de 1.888.745 trabajadores, un 2,9% superior al mismo intervalo del periodo anterior.

Índices de incidencia

El Índice de incidencia de las enfermedades comunicadas, cerradas como EP, es 111,4 casos por cada cien mil trabajadores expuestos, un 3,4% inferior al mismo intervalo del periodo anterior.

Por sectores económicos, el Índice de incidencia se distribuye de la siguiente forma: en el Agrario es 124,7; en la Industria es 217,7; en la Construcción es 190,9 y en los Servicios es 81,9.

INFORME RESUMEN DE PARTES TOT. COMUNICADOS CERRADOS COMO ENFERMEDAD PROFESIONAL

Provincia de Alicante

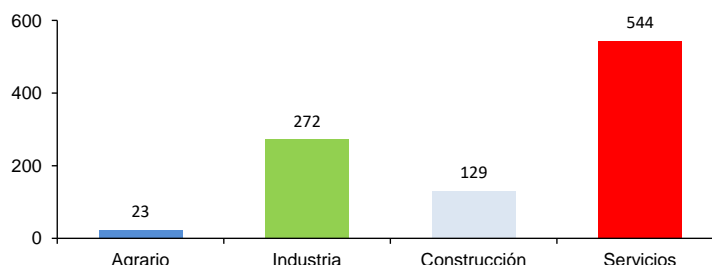
Periodo: diciembre de 2020 a noviembre de 2021

Enfermedades profesionales

En la provincia de Alicante, durante el periodo de Diciembre de 2020 a noviembre de 2021, el número de partes totales comunicados, cerrados como Enfermedad Profesional fue 968 (13 casos menos que en el mismo intervalo del periodo anterior), lo que representa un descenso del 1,3%.

Destacan las enfermedades profesionales causadas por agentes físicos (grupo 2), con el 96,8% del total de casos registrados.

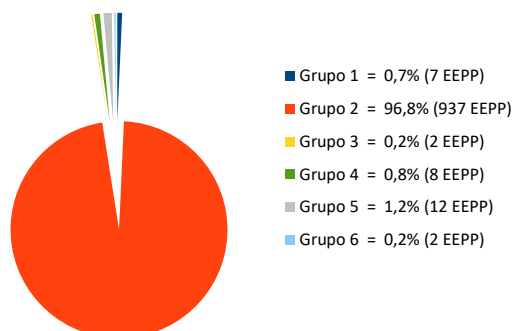
En lo que respecta a la distribución por sectores, las EEPP comunicadas son las siguientes: 23 partes en el sector Agrario, 272 partes en la Industria, 129 partes en la Construcción y 544 partes en los Servicios.



De la distribución por Clasificación Nacional de Actividades Económicas (CNAE-2009), de entre las más representativas, en primer lugar figura la división 47, Comercio al por menor, excepto de vehículos de motor y motocicletas (12,6%); en segundo lugar la división 43, Actividades de construcción especializada (8,5%) y en tercer lugar la división 81, Servicios a edificios y actividades de jardinería (8,4%).

En cuanto a sexos, los varones representan el 45,4% y las mujeres el 54,6% de los partes.

En lo que respecta a la distribución por Grupos de EEPP se dispone de la siguiente manera: en el Grupo 1 (agentes químicos) el 0,7%; en el Grupo 2 (agentes físicos) el 96,8%; en el Grupo 3 (agentes biológicos) el 0,2%; en el Grupo 4 (inhalación de sustancias) el 0,8%; en el Grupo 5 (otros) el 1,2% y en el Grupo 6 (agentes cancerígenos) el 0,2%.



En cuanto a las enfermedades profesionales comunicadas con baja cerradas como EP, son 356 partes, que respecto a las enfermedades profesionales comunicadas cerradas como EP, representan un 36,8%, y la variación interanual de las enfermedades profesionales con baja es de un -5,6%.

Población expuesta al riesgo

En el periodo considerado, la población expuesta al riesgo fue de 643.683 trabajadores, un 2,6% superior al mismo intervalo del periodo anterior.

Índices de incidencia

El Índice de incidencia de las enfermedades comunicadas, cerradas como EP, es 150,4 casos por cada cien mil trabajadores expuestos, un 3,8% inferior al mismo intervalo del periodo anterior.

Por sectores económicos, el Índice de incidencia se distribuye de la siguiente forma: en el Agrario es 136,2; en la Industria es 316,9; en la Construcción es 253,5 y en los Servicios es 111.

INFORME RESUMEN DE PARTES TOT. COMUNICADOS CERRADOS COMO ENFERMEDAD PROFESIONAL

Provincia de Castellón

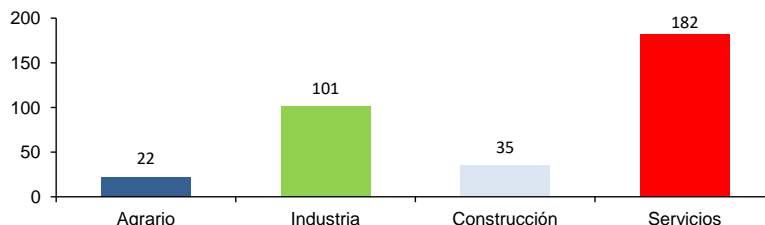
Periodo: diciembre de 2020 a noviembre de 2021

Enfermedades profesionales

En la provincia de Castellón, durante el periodo de Diciembre de 2020 a noviembre de 2021, el número de partes totales comunicados, cerrados como Enfermedad Profesional fue 340 (55 casos más que en el mismo intervalo del periodo anterior), lo que representa un aumento del 19,3%.

Destacan las enfermedades profesionales causadas por agentes físicos (grupo 2), con el 95,6% del total de casos registrados.

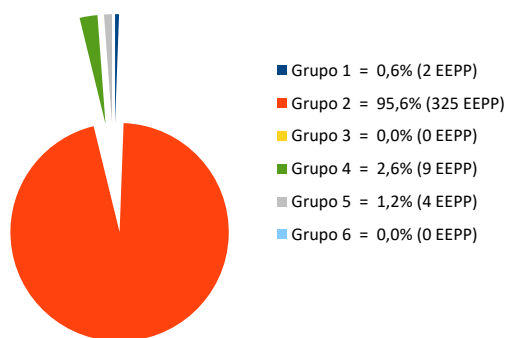
En lo que respecta a la distribución por sectores, las EEPP comunicadas son las siguientes: 22 partes en el sector Agrario, 101 partes en la Industria, 35 partes en la Construcción y 182 partes en los Servicios.



De la distribución por Clasificación Nacional de Actividades Económicas (CNAE-2009), de entre las más representativas, en primer lugar figuran la divisiones 46, Comercio al por mayor e intermediarios del comercio, excepto de vehículos de motor y motocicletas y 23, Fabricación de otros productos minerales no metálicos (10,0%); en segundo lugar figura la división 47, Comercio al por menor, excepto de vehículos de motor y motocicletas (8,8%) y en tercer lugar la división 81, Servicios a edificios y actividades de jardinería (8,5%).

En cuanto a sexos, los varones representan el 45,0% y las mujeres el 55,0% de los partes.

En lo que respecta a la distribución por Grupos de EEPP se dispone de la siguiente manera: en el Grupo 1 (agentes químicos) el 0,6%; en el Grupo 2 (agentes físicos) el 95,6%; en el Grupo 3 (agentes biológicos) el 0,0%; en el Grupo 4 (inhalación de sustancias) el 2,6%; en el Grupo 5 (otros) el 1,2% y en el Grupo 6 (agentes cancerígenos) el 0,0%.



En cuanto a las enfermedades profesionales comunicadas con baja cerradas como EP son 128 partes, que respecto a las enfermedades profesionales comunicadas cerradas como EP representan un 37,6%, y la variación interanual de las enfermedades profesionales con baja es de un 6,7%.

Población expuesta al riesgo

En el periodo considerado, la población expuesta al riesgo fue de 235.048 trabajadores, un 4,3% superior al mismo intervalo del periodo anterior.

Índices de incidencia

El Índice de incidencia de las enfermedades comunicadas cerradas como EP es 144,7 casos por cada cien mil trabajadores expuestos, un 14,3% superior al mismo intervalo del periodo anterior.

Por sectores económicos, el Índice de incidencia se distribuye de la siguiente forma: en el Agrario es 202,8; en la Industria es 205,4; en la Construcción es 217 y en los Servicios es 114,5.

INFORME RESUMEN DE PARTES TOT. COMUNICADOS CERRADOS COMO ENFERMEDAD PROFESIONAL

Provincia de Valencia

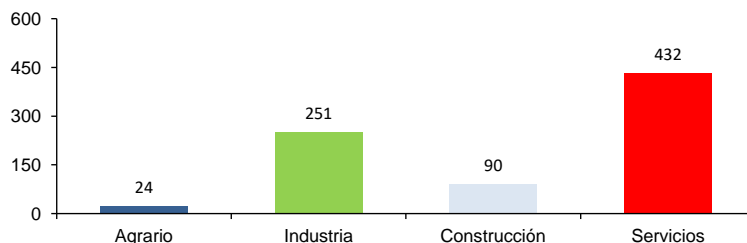
Periodo: diciembre de 2020 a noviembre de 2021

Enfermedades profesionales

En la provincia de Valencia, durante el periodo de Diciembre de 2020 a noviembre de 2021, el número de partes totales comunicados cerrados como Enfermedad Profesional fue 797 (56 casos menos que en el mismo intervalo del periodo anterior), lo que representa un descenso del 6,6%.

Destacan las enfermedades profesionales causadas por agentes físicos (grupo 2), con el 94,1% del total de casos registrados.

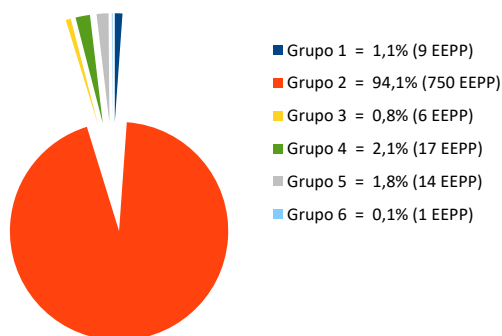
En lo que respecta a la distribución por sectores, las EEPP comunicadas son las siguientes: 24 partes en el sector Agrario, 251 partes en la Industria, 90 partes en la Construcción y 432 partes en los Servicios.



De la distribución por Clasificación Nacional de Actividades Económicas (CNAE-2009), de entre las más representativas, en primer lugar figura la división 47, Comercio al por menor, excepto de vehículos de motor y motocicletas (11,9%); en segundo lugar división 29, Fabricación de vehículos de motor, remolques y semirremolques (10,0%) y en tercer lugar la división 43, Actividades de construcción especializada (7,7%) .

En cuanto a sexos, los varones representan el 50,6% y las mujeres el 49,4% de los partes.

En lo que respecta a la distribución por Grupos de EEPP se dispone de la siguiente manera: en el Grupo 1 (agentes químicos) el 1,1%; en el Grupo 2 (agentes físicos) el 94,1%; en el Grupo 3 (agentes biológicos) el 0,8%; en el Grupo 4 (inhalación de sustancias) el 2,1%; en el Grupo 5 (otros) el 1,8% y en el Grupo 6 (agentes cancerígenos) el 0,1%.



En cuanto a las enfermedades profesionales comunicadas con baja cerradas como EP son 347 partes, que respecto a las enfermedades profesionales comunicadas cerradas como EP representan un 43,5%, y la variación interanual de las enfermedades profesionales con baja es de un -7,0%.

Población expuesta al riesgo

En el periodo considerado, la población expuesta al riesgo fue de 1.010.014 trabajadores, un 2,7% superior al mismo intervalo del periodo anterior.

Índices de incidencia

El Índice de incidencia de las enfermedades comunicadas cerradas como EP es 78,9 casos por cada cien mil trabajadores expuestos, un 9,0% inferior al mismo intervalo del periodo anterior.

Por sectores económicos, el Índice de incidencia se distribuye de la siguiente forma: en el Agrario es 86,9; en la Industria es 165,5; en la Construcción es 136,3 y en los Servicios es 56,5.

INVASSAT

Institut Valencià de Seguretat i Salut en el Treball

www.invassat.gva.es

secretaria.invassat@gva.es



**GENERALITAT
VALENCIANA**

Conselleria d'Economia
Sostenible, Sectors Productius,
Comerç i Treball