



ESTADÍSTIQUES DE L'INVASSAT

Enfermedades profesionales en la Comunitat Valenciana

Resumen

Noviembre 2020 /
Octubre 2021

Títol: *Estadísticas de enfermedades profesionales en la Comunitat Valenciana : noviembre 2020 – octubre 2021 : resumen*

Autor: Jorge Cervera Boada, José Ignacio Villarroya Bayarri y Miguel Poquet Peiró. Servicio de Programas de Actuación y Estadística.

Edición: diciembre 2021

Identificador: EE02-211202

Institut Valencià de Seguretat i Salut en el Treball (INVASSAT)
C/ València, 32. 46100 Burjassot
www.invassat.gva.es



**GENERALITAT
VALENCIANA**

INVASSAT
Institut Valencià de
Seguretat i Salut en el Treball

Para citar este documento:

INSTITUT VALENCIÀ DE SEGURETAT I SALUT EN EL TREBALL (INVASSAT).
*Estadísticas de enfermedades profesionales en la Comunitat Valenciana :
noviembre 2020 – octubre 2021 : resumen* [en línea]. Jorge Cervera Boada,
José Ignacio Villarroya Bayarri, Miguel Poquet Peiró, coaut. Burjassot:
INVASSAT, 2021. 14 p. [Consulta: dd.mm.aaaa]. Disponible en XXXX. (EE02-
211202)

Fuentes:

Datos sobre enfermedades profesionales, Sistema CEPROSS del Ministerio de
Inclusión, Seguridad Social y Migraciones.

Datos de personas trabajadoras expuestas, Ministerio de Trabajo y Economía
Social.

Versión 01

**Informe Provisional de
Estadísticas de Enfermedades Profesionales
en la Comunitat Valenciana**

RESUMEN

Noviembre 2020 – octubre 2021

INFORME RESUMEN DE ENFERMEDADES PROFESIONALES

Comunitat Valenciana

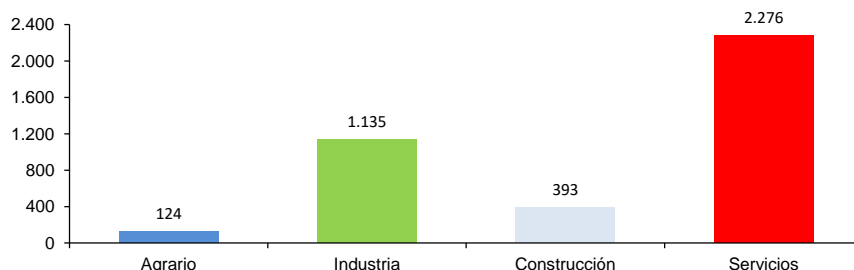
Periodo: noviembre de 2020 a octubre de 2021

Enfermedades profesionales

En la Comunitat Valenciana, durante el periodo de Noviembre de 2020 a octubre de 2021, el número de partes totales comunicados de Enfermedades Profesionales (EEPP) fue 3.928 (169 casos menos que en el mismo intervalo del periodo anterior), lo que representa un descenso del 4,1%.

Destacan las enfermedades profesionales causadas por agentes físicos (grupo 2), con el 95,6% del total de casos registrados.

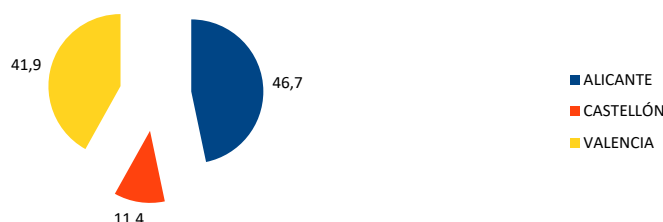
En lo que respecta a la distribución por sectores, las EEPP comunicadas son las siguientes: 124 partes en el sector Agrario, 1.135 partes en la Industria, 393 partes en la Construcción y 2.276 partes en los Servicios.



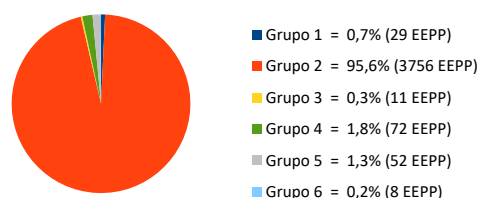
De la distribución por Clasificación Nacional de Actividades Económicas (CNAE-2009), de entre las más representativas, en primer lugar figura la división 47, Comercio al por menor, excepto de vehículos de motor y motocicletas (12,8%); en segundo lugar figura la división 81, Servicios a edificios y actividades de jardinería (8,2%) y en tercer lugar figura la división 56, Servicios de comidas y bebidas (7,0 %).

En cuanto a sexos, los varones representan el 43,8% y las mujeres el 56,2% de los partes.

La distribución territorial resultó ser del 46,7% en Alicante, el 11,4% en Castellón y el 41,9% en Valencia.



En lo que respecta a la distribución por Grupos de EEPP se dispone de la siguiente manera: en el Grupo 1 (agentes químicos) el 0,7%; en el Grupo 2 (agentes físicos) el 95,6%; en el Grupo 3 (agentes biológicos) el 0,3%; en el Grupo 4 (inhalación de sustancias) el 1,8%; en el Grupo 5 (otros) el 1,3% y en el Grupo 6 (agentes cancerígenos) el 0,2%.



En cuanto a las enfermedades profesionales comunicadas con baja son 1020 partes, que respecto a las enfermedades profesionales comunicadas representan un 26,0%, y la variación interanual de las con baja es de un -10,9%.

Población expuesta al riesgo

En el periodo considerado, la población expuesta al riesgo fue de 1.882.452 trabajadores, un 2,4% superior al mismo intervalo del periodo anterior.

Índices de incidencia

El Índice de incidencia de las enfermedades comunicadas es 208,7 casos por cada cien mil trabajadores expuestos, un 6,4% inferior al mismo intervalo del periodo anterior.

Por sectores económicos, el Índice de incidencia se distribuye de la siguiente forma: en el Agrario es 222,6; en la Industria es 397,5; en la Construcción es 296,6 y en los Servicios es 161,6.

INFORME RESUMEN DE ENFERMEDADES PROFESIONALES

Provincia de Alicante

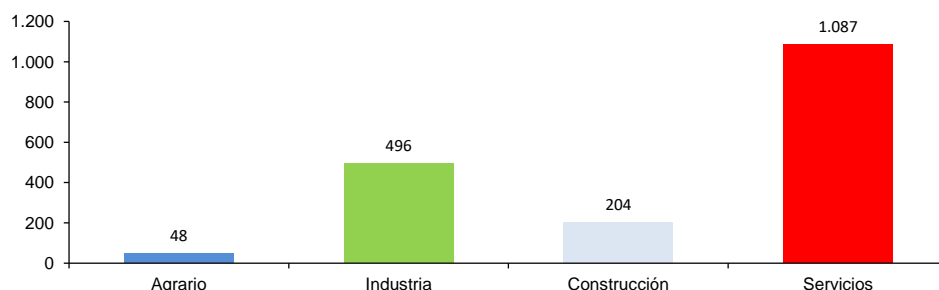
Periodo: noviembre de 2020 a octubre de 2021

Enfermedades profesionales

En la provincia de Alicante, durante el periodo de Noviembre de 2020 a octubre de 2021, el número de partes totales comunicados de Enfermedades Profesionales (EPP) fue 1.835 (75 casos menos que en el mismo intervalo del periodo anterior), lo que representa un descenso del 3,9%.

Destacan las enfermedades profesionales causadas por agentes físicos (grupo 2), con el 96,7% del total de casos registrados.

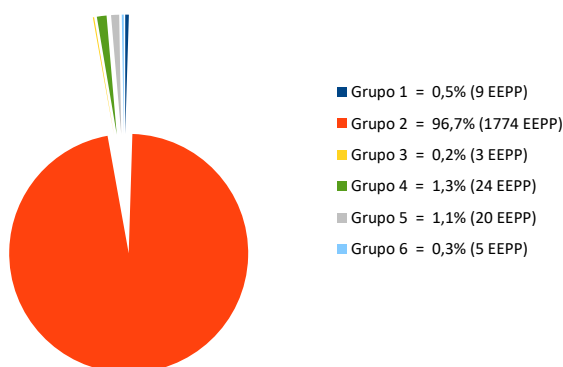
En lo que respecta a la distribución por sectores, las EPP comunicadas son las siguientes: 48 partes en el sector Agrario, 496 partes en la Industria, 204 partes en la Construcción y 1087 partes en los Servicios.



De la distribución por Clasificación Nacional de Actividades Económicas (CNAE-2009), de entre las más representativas, en primer lugar figura la división 47, Comercio al por menor, excepto de vehículos de motor y motocicletas (13,8%); en segundo lugar figura la división 81, Servicios a edificios y actividades de jardinería (8,9%) y en tercer lugar figura la división 56, Servicios de comidas y bebidas (7,8%).

En cuanto a sexos, los varones representan el 42,8% y las mujeres el 57,2% de los partes.

En lo que respecta a la distribución por Grupos de EPP se dispone de la siguiente manera: en el Grupo 1 (agentes químicos) el 0,5%; en el Grupo 2 (agentes físicos) el 96,7%; en el Grupo 3 (agentes biológicos) el 0,2%; en el Grupo 4 (inhalación de sustancias) el 1,3%; en el Grupo 5 (otros) el 1,1% y en el Grupo 6 (agentes cancerígenos) el 0,3%.



En cuanto a las enfermedades profesionales comunicadas con baja son 414 partes, que respecto a las enfermedades profesionales comunicadas representan un 22,6%, y la variación interanual de las con baja es de un -16,5%.

Población expuesta al riesgo

En el periodo considerado, la población expuesta al riesgo fue de 640.995 trabajadores, un 1,9% superior al mismo intervalo del periodo anterior.

Índices de incidencia

El Índice de incidencia de las enfermedades comunicadas es 286,3 casos por cada cien mil trabajadores expuestos, un 5,7% inferior al mismo intervalo del periodo anterior.

Por sectores económicos, el Índice de incidencia se distribuye de la siguiente forma: en el Agrario es 284,4; en la Industria es 581,3; en la Construcción es 402,2 y en los Servicios es 222,7.

INFORME RESUMEN DE ENFERMEDADES PROFESIONALES

Provincia de Castellón

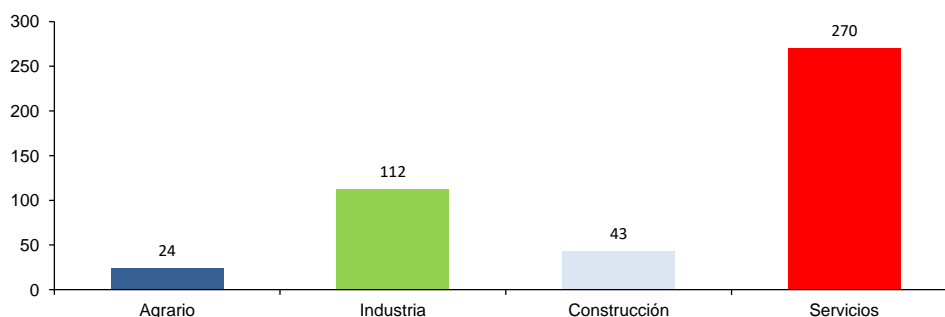
Periodo: noviembre de 2020 a octubre de 2021

Enfermedades profesionales

En la provincia de Castellón, durante el periodo de Noviembre de 2020 a octubre de 2021, el número de partes totales comunicados de Enfermedades Profesionales (EPP) fue 449 (46 casos más que en el mismo intervalo del periodo anterior), lo que representa un aumento del 11,4%.

Destacan las enfermedades profesionales causadas por agentes físicos (grupo 2), con el 94,9% del total de casos registrados.

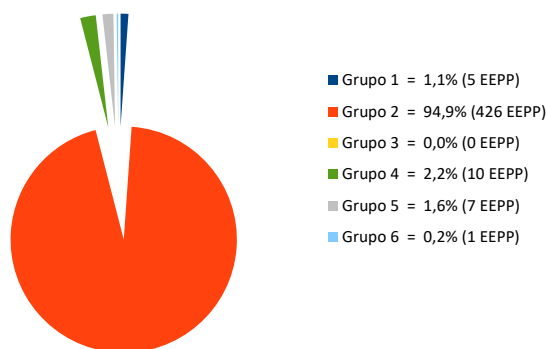
En lo que respecta a la distribución por sectores, las EPP comunicadas son las siguientes: 24 partes en el sector Agrario, 112 partes en la Industria, 43 partes en la Construcción y 270 partes en los Servicios.



De la distribución por Clasificación Nacional de Actividades Económicas (CNAE-2009), de entre las más representativas, en primer lugar figura la división 47, Comercio al por menor, excepto de vehículos de motor y motocicletas (11,6%); en segundo lugar figura la división 46, Comercio al por mayor e intermediarios del comercio, excepto de vehículos de motor y motocicletas (11,1%) y en tercer lugar figura la división 56, Servicios de comidas y bebidas (8,9%).

En cuanto a sexos, los varones representan el 40,8% y las mujeres el 59,2% de los partes.

En lo que respecta a la distribución por Grupos de EPP se dispone de la siguiente manera: en el Grupo 1 (agentes químicos) el 1,1%; en el Grupo 2 (agentes físicos) el 94,9%; en el Grupo 3 (agentes biológicos) el 0,0%; en el Grupo 4 (inhalación de sustancias) el 2,2%; en el Grupo 5 (otros) el 1,6% y en el Grupo 6 (agentes cancerígenos) el 0,2%.



En cuanto a las enfermedades profesionales comunicadas con baja son 159 partes, que respecto a las enfermedades profesionales comunicadas representan un 35,4%, y la variación interanual de las con baja es de un 8,9%.

Población expuesta al riesgo

En el periodo considerado, la población expuesta al riesgo fue de 234.376 trabajadores, un 4,1% superior al mismo intervalo del periodo anterior.

Índices de incidencia

El Índice de incidencia de las enfermedades comunicadas es 191,6 casos por cada cien mil trabajadores expuestos, un 7,1% superior al mismo intervalo del periodo anterior.

Por sectores económicos, el Índice de incidencia se distribuye de la siguiente forma: en el Agrario es 218,3; en la Industria es 228,8; en la Construcción es 268,1 y en los Servicios es 170,5.

INFORME RESUMEN DE ENFERMEDADES PROFESIONALES

Provincia de Valencia

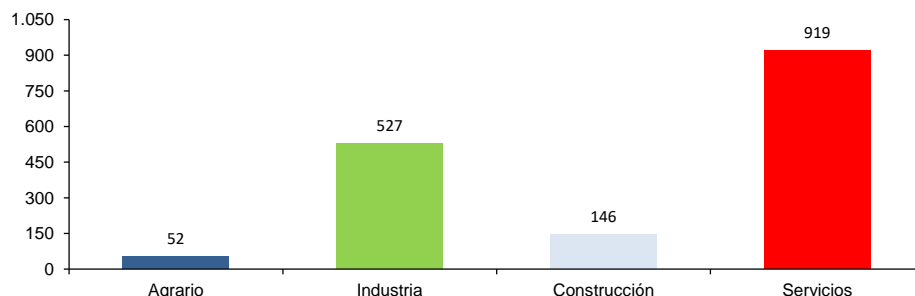
Periodo: noviembre de 2020 a octubre de 2021

Enfermedades profesionales

En la provincia de Valencia, durante el periodo de Noviembre de 2020 a octubre de 2021, el número de partes totales comunicados de Enfermedades Profesionales (EEPP) fue 1.644 (140 casos menos que en el mismo intervalo del periodo anterior), lo que representa un descenso del 7,8%.

Destacan las enfermedades profesionales causadas por agentes físicos (grupo 2), con el 94,6% del total de casos registrados.

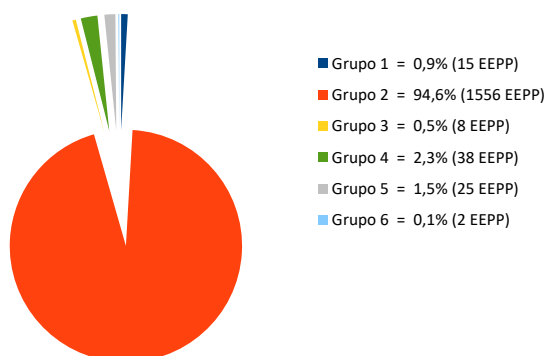
En lo que respecta a la distribución por sectores, las EEPP comunicadas son las siguientes: 52 partes en el sector Agrario, 527 partes en la Industria, 146 partes en la Construcción y 919 partes en los Servicios.



De la distribución por Clasificación Nacional de Actividades Económicas (CNAE-2009), de entre las más representativas, en primer lugar figura la división 47, Comercio al por menor, excepto de vehículos de motor y motocicletas (12,1%); en segundo lugar figura la división 81, Servicios a edificios y actividades de jardinería (7,2%) y en tercer lugar figura la división 10, Industria de la alimentación (6,9%).

En cuanto a sexos, los varones representan el 45,7% y las mujeres el 54,3% de los partes.

En lo que respecta a la distribución por Grupos de EEPP se dispone de la siguiente manera: en el Grupo 1 (agentes químicos) el 0,9%; en el Grupo 2 (agentes físicos) el 94,6%; en el Grupo 3 (agentes biológicos) el 0,5%; en el Grupo 4 (inhalación de sustancias) el 2,3%; en el Grupo 5 (otros) el 1,5% y en el Grupo 6 (agentes cancerígenos) el 0,1%.



En cuanto a las enfermedades profesionales comunicadas con baja son 447 partes, que respecto a las enfermedades profesionales comunicadas representan un 27,2%, y la variación interanual de las con baja es de un -11,1%.

Población expuesta al riesgo

En el periodo considerado, la población expuesta al riesgo fue de 1.007.081 trabajadores, un 2,4% superior al mismo intervalo del periodo anterior.

Índices de incidencia

El índice de incidencia de las enfermedades comunicadas es 163,2 casos por cada cien mil trabajadores expuestos, un 10,0% inferior al mismo intervalo del periodo anterior.

Por sectores económicos, el Índice de incidencia se distribuye de la siguiente forma: en el Agrario es 186,9; en la Industria es 348,3; en la Construcción es 222,1 y en los Servicios es 120,6.

**Informe Provisional de
Estadísticas de Enfermedades Profesionales
en la Comunitat Valenciana**

RESUMEN

Noviembre 2020 – octubre 2021
Partes cerrados como Enfermedad Profesional

INFORME RESUMEN DE PARTES TOT. COMUNICADOS CERRADOS COMO ENFERMEDAD PROFESIONAL

Comunitat Valenciana

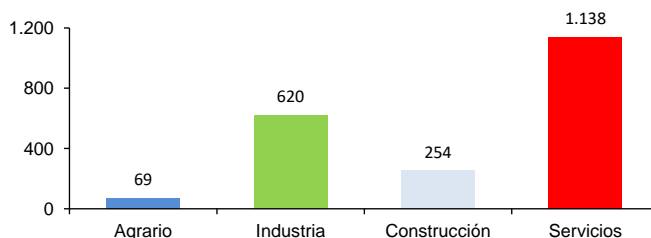
Periodo: noviembre de 2020 a octubre de 2021

Enfermedades profesionales

En la Comunitat Valenciana, durante el periodo de Noviembre de 2020 a octubre de 2021, el número de partes totales comunicados, cerrados como Enfermedad Profesional (EP) fue 2.081 (165 casos menos que en el mismo intervalo del periodo anterior), lo que representa un descenso del 7,3%.

Destacan las enfermedades profesionales causadas por agentes físicos (grupo 2), con el 95,6% del total de casos registrados.

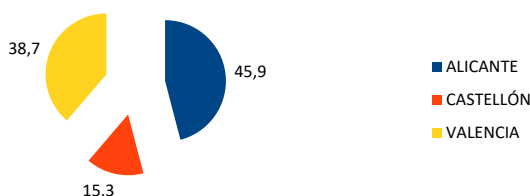
En lo que respecta a la distribución por sectores, las EEPs comunicadas son las siguientes: 69 partes en el sector Agrario, 620 partes en la Industria, 254 partes en la Construcción y 1138 partes en los Servicios.



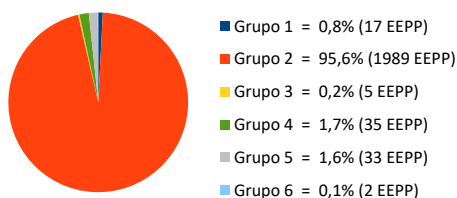
De la distribución por Clasificación Nacional de Actividades Económicas (CNAE-2009), de entre las más representativas, en primer lugar figura la división 47, Comercio al por menor, excepto de vehículos de motor y motocicletas (11,6%); en segundo lugar la división 81, Servicios a edificios y actividades de jardinería (8,1%) y en tercer lugar la división 43, Actividades de construcción especializada (7,9%).

En cuanto a sexos, los varones representan el 46,9% y las mujeres el 53,1% de los partes.

La distribución territorial resultó ser del 45,9% en Alicante, el 15,3% en Castellón y el 38,7% en Valencia.



En lo que respecta a la distribución por Grupos de EEPs se dispone de la siguiente manera: en el Grupo 1 (agentes químicos) el 0,8%; en el Grupo 2 (agentes físicos) el 95,6%; en el Grupo 3 (agentes biológicos) el 0,2%; en el Grupo 4 (inhalación de sustancias) el 1,7%; en el Grupo 5 (otros) el 1,6% y en el Grupo 6 (agentes cancerígenos) el 0,1%.



En cuanto a las enfermedades profesionales comunicadas con baja, cerradas como EP, son 840 partes, que respecto a las enfermedades profesionales comunicadas cerradas como EP, representan un 40,4%, y la variación interanual de las enfermedades profesionales con baja es de un -8,4%.

Población expuesta al riesgo

En el periodo considerado, la población expuesta al riesgo fue de 1.882.452 trabajadores, un 2,4% superior al mismo intervalo del periodo anterior.

Índices de incidencia

El índice de incidencia de las enfermedades comunicadas, cerradas como EP, es 110,5 casos por cada cien mil trabajadores expuestos, un 9,5% inferior al mismo intervalo del periodo anterior.

Por sectores económicos, el Índice de incidencia se distribuye de la siguiente forma: en el Agrario es 123,9; en la Industria es 217,1; en la Construcción es 191,7 y en los Servicios es 80,8.

INFORME RESUMEN DE PARTES TOT. COMUNICADOS CERRADOS COMO ENFERMEDAD PROFESIONAL

Provincia de Alicante

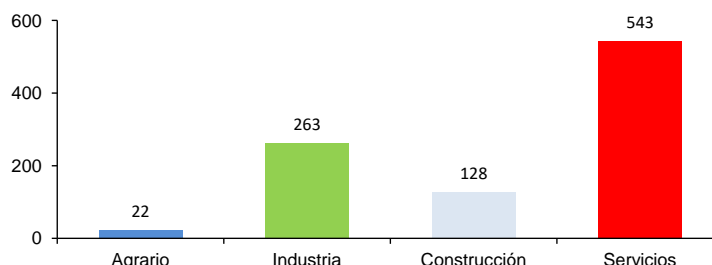
Periodo: noviembre de 2020 a octubre de 2021

Enfermedades profesionales

En la provincia de Alicante, durante el periodo de Noviembre de 2020 a octubre de 2021, el número de partes totales comunicados, cerrados como Enfermedad Profesional fue 956 (98 casos menos que en el mismo intervalo del periodo anterior), lo que representa un descenso del 9,3%.

Destacan las enfermedades profesionales causadas por agentes físicos (grupo 2), con el 96,5% del total de casos registrados.

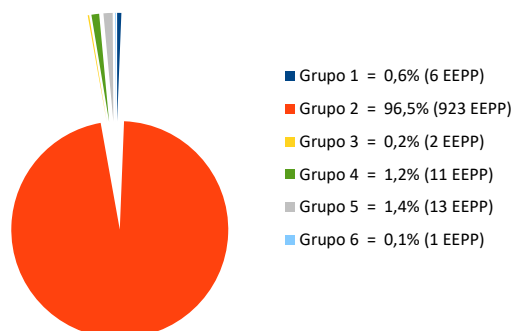
En lo que respecta a la distribución por sectores, las EEPs comunicadas son las siguientes: 22 partes en el sector Agrario, 263 partes en la Industria, 128 partes en la Construcción y 543 partes en los Servicios.



De la distribución por Clasificación Nacional de Actividades Económicas (CNAE-2009), de entre las más representativas, en primer lugar figura la división 47, Comercio al por menor, excepto de vehículos de motor y motocicletas (12,9%); en segundo lugar la división 43, Actividades de construcción especializada (8,6%) y en tercer lugar la división 81, Servicios a edificios y actividades de jardinería (8,2%).

En cuanto a sexos, los varones representan el 44,6% y las mujeres el 55,4% de los partes.

En lo que respecta a la distribución por Grupos de EEPs se dispone de la siguiente manera: en el Grupo 1 (agentes químicos) el 0,6%; en el Grupo 2 (agentes físicos) el 96,5%; en el Grupo 3 (agentes biológicos) el 0,2%; en el Grupo 4 (inhalación de sustancias) el 1,2%; en el Grupo 5 (otros) el 1,4% y en el Grupo 6 (agentes cancerígenos) el 0,1%.



En cuanto a las enfermedades profesionales comunicadas con baja cerradas como EP, son 361 partes, que respecto a las enfermedades profesionales comunicadas cerradas como EP, representan un 37,8%, y la variación interanual de las enfermedades profesionales con baja es de un -9,5%.

Población expuesta al riesgo

En el periodo considerado, la población expuesta al riesgo fue de 640.995 trabajadores, un 1,9% superior al mismo intervalo del periodo anterior.

Índices de incidencia

El Índice de incidencia de las enfermedades comunicadas, cerradas como EP, es 149,1 casos por cada cien mil trabajadores expuestos, un 11,0% inferior al mismo intervalo del periodo anterior.

Por sectores económicos, el Índice de incidencia se distribuye de la siguiente forma: en el Agrario es 130,4; en la Industria es 308,2; en la Construcción es 252,4 y en los Servicios es 111,3.

INFORME RESUMEN DE PARTES TOT. COMUNICADOS CERRADOS COMO ENFERMEDAD PROFESIONAL

Provincia de Castellón

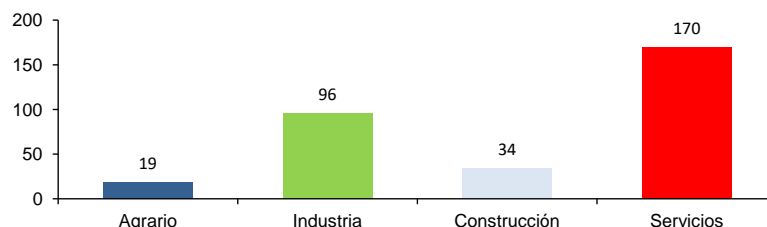
Periodo: noviembre de 2020 a octubre de 2021

Enfermedades profesionales

En la provincia de Castellón, durante el periodo de Noviembre de 2020 a octubre de 2021, el número de partes totales comunicados, cerrados como Enfermedad Profesional fue 319 (24 casos más que en el mismo intervalo del periodo anterior), lo que representa un aumento del 8,1%.

Destacan las enfermedades profesionales causadas por agentes físicos (grupo 2), con el 95,3% del total de casos registrados.

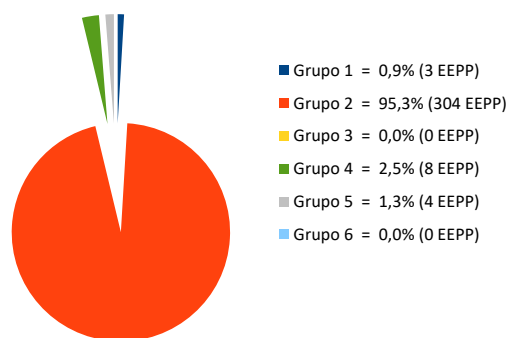
En lo que respecta a la distribución por sectores, las EEPP comunicadas son las siguientes: 19 partes en el sector Agrario, 96 partes en la Industria, 34 partes en la Construcción y 170 partes en los Servicios.



De la distribución por Clasificación Nacional de Actividades Económicas (CNAE-2009), de entre las más representativas, en primer lugar figura la división 46, Comercio al por mayor e intermediarios del comercio, excepto de vehículos de motor y motocicletas (11,0%); en segundo lugar figura la división 23, Fabricación de otros productos minerales no metálicos (10,0%) y en tercer lugar la división 81, Servicios a edificios y actividades de jardinería (8,5%).

En cuanto a sexos, los varones representan el 45,8% y las mujeres el 54,2% de los partes.

En lo que respecta a la distribución por Grupos de EEPP se dispone de la siguiente manera: en el Grupo 1 (agentes químicos) el 0,9%; en el Grupo 2 (agentes físicos) el 95,3%; en el Grupo 3 (agentes biológicos) el 0,0%; en el Grupo 4 (inhalación de sustancias) el 2,5%; en el Grupo 5 (otros) el 1,3% y en el Grupo 6 (agentes cancerígenos) el 0,0%.



En cuanto a las enfermedades profesionales comunicadas con baja cerradas como EP son 122 partes, que respecto a las enfermedades profesionales comunicadas cerradas como EP representan un 38,2%, y la variación interanual de las enfermedades profesionales con baja es de un -3,9%.

Población expuesta al riesgo

En el periodo considerado, la población expuesta al riesgo fue de 234.376 trabajadores, un 4,1% superior al mismo intervalo del periodo anterior.

Índices de incidencia

El Índice de incidencia de las enfermedades comunicadas cerradas como EP es 136,1 casos por cada cien mil trabajadores expuestos, un 3,9% superior al mismo intervalo del periodo anterior.

Por sectores económicos, el Índice de incidencia se distribuye de la siguiente forma: en el Agrario es 172,8; en la Industria es 196,2; en la Construcción es 212 y en los Servicios es 107,3.

INFORME RESUMEN DE PARTES TOT. COMUNICADOS CERRADOS COMO ENFERMEDAD PROFESIONAL

Provincia de Valencia

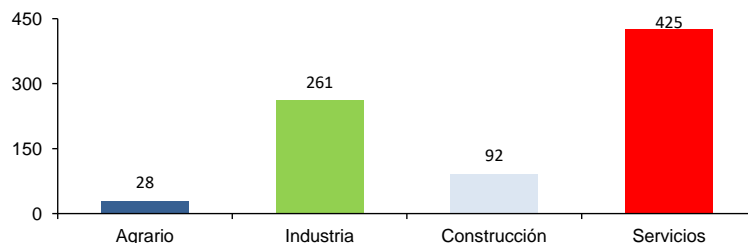
Periodo: noviembre de 2020 a octubre de 2021

Enfermedades profesionales

En la provincia de Valencia, durante el periodo de Noviembre de 2020 a octubre de 2021, el número de partes totales comunicados cerrados como Enfermedad Profesional fue 806 (91 casos menos que en el mismo intervalo del periodo anterior), lo que representa un descenso del 10,1%.

Destacan las enfermedades profesionales causadas por agentes físicos (grupo 2), con el 94,5% del total de casos registrados.

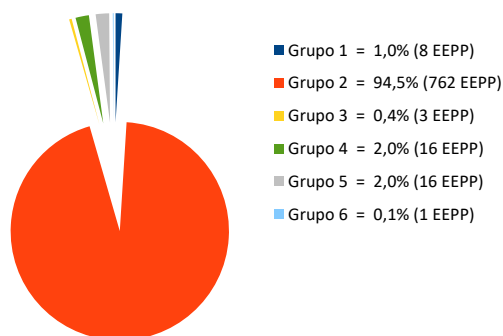
En lo que respecta a la distribución por sectores, las EEPP comunicadas son las siguientes: 28 partes en el sector Agrario, 261 partes en la Industria, 92 partes en la Construcción y 425 partes en los Servicios.



De la distribución por Clasificación Nacional de Actividades Económicas (CNAE-2009), de entre las más representativas, en primer lugar figura la división 47, Comercio al por menor, excepto de vehículos de motor y motocicletas (11,5%); en segundo lugar división 29, Fabricación de vehículos de motor, remolques y semirremolques (9,1%) y en tercer lugar la división 81, Servicios a edificios y actividades de jardinería (7,9%) .

En cuanto a sexos, los varones representan el 50,0% y las mujeres el 50,0% de los partes.

En lo que respecta a la distribución por Grupos de EEPP se dispone de la siguiente manera: en el Grupo 1 (agentes químicos) el 1,0%; en el Grupo 2 (agentes físicos) el 94,5%; en el Grupo 3 (agentes biológicos) el 0,4%; en el Grupo 4 (inhalación de sustancias) el 2,0%; en el Grupo 5 (otros) el 2,0% y en el Grupo 6 (agentes cancerígenos) el 0,1%.



En cuanto a las enfermedades profesionales comunicadas con baja cerradas como EP son 357 partes, que respecto a las enfermedades profesionales comunicadas cerradas como EP representan un 44,3%, y la variación interanual de las enfermedades profesionales con baja es de un -8,7%.

Población expuesta al riesgo

En el periodo considerado, la población expuesta al riesgo fue de 1.007.081 trabajadores, un 2,4% superior al mismo intervalo del periodo anterior.

Índices de incidencia

El Índice de incidencia de las enfermedades comunicadas cerradas como EP es 80,0 casos por cada cien mil trabajadores expuestos, un 12,2% inferior al mismo intervalo del periodo anterior.

Por sectores económicos, el Índice de incidencia se distribuye de la siguiente forma: en el Agrario es 100,6; en la Industria es 172,5; en la Construcción es 140 y en los Servicios es 55,8.

INVASSAT

Institut Valencià de Seguretat i Salut en el Treball

www.invassat.gva.es

secretaria.invassat@gva.es



**GENERALITAT
VALENCIANA**

Conselleria d'Economia
Sostenible, Sectors Productius,
Comerç i Treball