



ESTADÍSTIQUES DE L'INVASSAT

Enfermedades profesionales en la Comunitat Valenciana

Resumen

Octubre 2020 /
Septiembre 2021

Títol: *Estadísticas de enfermedades profesionales en la Comunitat Valenciana : octubre 2020 – septiembre 2021 : resumen*

Autor: Jorge Cervera Boada, José Ignacio Villarroya Bayarri y Miguel Poquet Peiró. Servicio de Programas de Actuación y Estadística.

Edición: noviembre 2021

Identificador: EE02-211102

Institut Valencià de Seguretat i Salut en el Treball (INVASSAT)
C/ València, 32. 46100 Burjassot
www.invassat.gva.es



**GENERALITAT
VALENCIANA**

INVASSAT
Institut Valencià de
Seguretat i Salut en el Treball

Para citar este documento:

INSTITUT VALENCIÀ DE SEGURETAT I SALUT EN EL TREBALL (INVASSAT).
Estadísticas de enfermedades profesionales en la Comunitat Valenciana : octubre 2020 – septiembre 2021 : resumen [en línea]. Jorge Cervera Boada, José Ignacio Villarroya Bayarri, Miguel Poquet Peiró, coaut. Burjassot: INVASSAT, 2021. 14 p. [Consulta: dd.mm.aaaa]. Disponible en XXXX. (EE02-211102)

Fuentes:

Datos sobre enfermedades profesionales, Sistema CEPROSS del Ministerio de Inclusión, Seguridad Social y Migraciones.

Datos de personas trabajadoras expuestas, Ministerio de Trabajo y Economía Social.

Versión 01

**Informe Provisional de
Estadísticas de Enfermedades Profesionales
en la Comunitat Valenciana**

RESUMEN

Octubre 2020 – septiembre 2021

INFORME RESUMEN DE ENFERMEDADES PROFESIONALES

Comunitat Valenciana

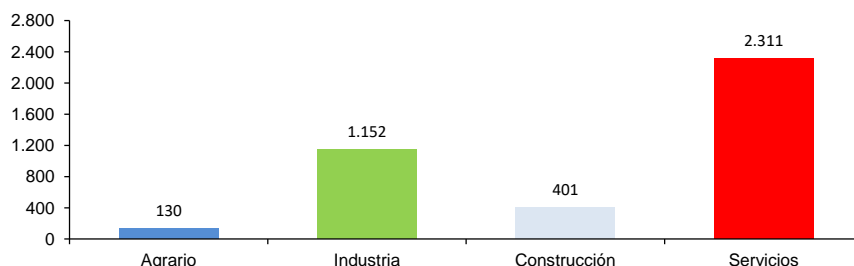
Periodo: octubre de 2020 a septiembre de 2021

Enfermedades profesionales

En la Comunitat Valenciana, durante el periodo de Octubre de 2020 a septiembre de 2021, el número de partes totales comunicados de Enfermedades Profesionales (EEPP) fue 3.994 (326 casos menos que en el mismo intervalo del periodo anterior), lo que representa un descenso del 7,5%.

Destacan las enfermedades profesionales causadas por agentes físicos (grupo 2), con el 95,6% del total de casos registrados.

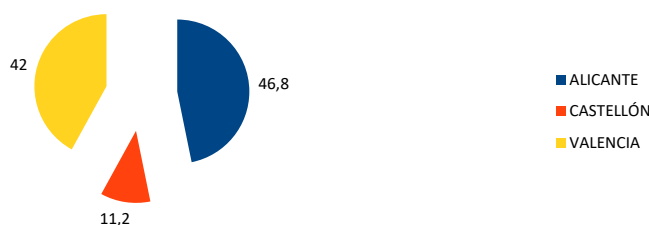
En lo que respecta a la distribución por sectores, las EEPP comunicadas son las siguientes: 130 partes en el sector Agrario, 1152 partes en la Industria, 401 partes en la Construcción y 2.311 partes en los Servicios.



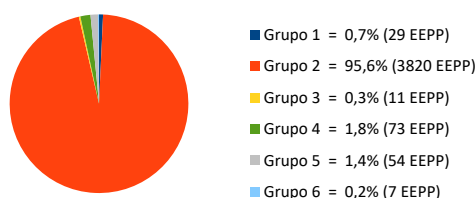
De la distribución por Clasificación Nacional de Actividades Económicas (CNAE-2009), de entre las más representativas, en primer lugar figura la división 47, Comercio al por menor, excepto de vehículos de motor y motocicletas (13,4%); en segundo lugar figura la división 81, Servicios a edificios y actividades de jardinería (7,8%) y en tercer lugar figura la división 56, Servicios de comidas y bebidas (6,9 %).

En cuanto a sexos, los varones representan el 43,3% y las mujeres el 56,7% de los partes.

La distribución territorial resultó ser del 46,8% en Alicante, el 11,2% en Castellón y el 42% en Valencia.



En lo que respecta a la distribución por Grupos de EEPP se dispone de la siguiente manera: en el Grupo 1 (agentes químicos) el 0,7%; en el Grupo 2 (agentes físicos) el 95,6%; en el Grupo 3 (agentes biológicos) el 0,3%; en el Grupo 4 (inhalación de sustancias) el 1,8%; en el Grupo 5 (otros) el 1,4% y en el Grupo 6 (agentes cancerígenos) el 0,2%.



En cuanto a las enfermedades profesionales comunicadas con baja son 1031 partes, que respecto a las enfermedades profesionales comunicadas representan un 25,8%, y la variación interanual de las con baja es de un -14,8%.

Población expuesta al riesgo

En el periodo considerado, la población expuesta al riesgo fue de 1.876.735 trabajadores, un 2,1% superior al mismo intervalo del periodo anterior.

Índices de incidencia

El Índice de incidencia de las enfermedades comunicadas es 212,8 casos por cada cien mil trabajadores expuestos, un 9,4% inferior al mismo intervalo del periodo anterior.

Por sectores económicos, el Índice de incidencia se distribuye de la siguiente forma: en el Agrario es 232,1; en la Industria es 404,8; en la Construcción es 303,7 y en los Servicios es 164,6.

INFORME RESUMEN DE ENFERMEDADES PROFESIONALES

Provincia de Alicante

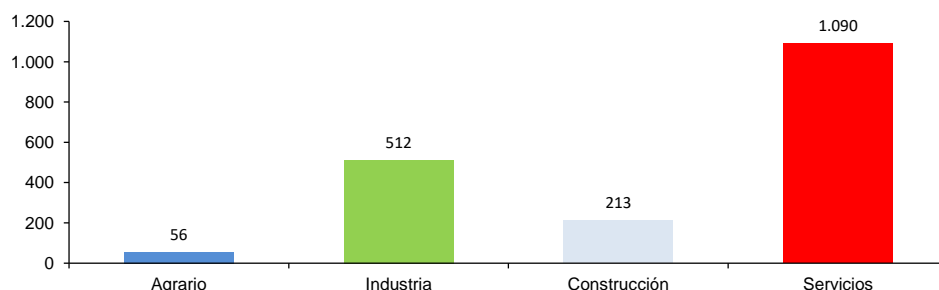
Periodo: octubre de 2020 a septiembre de 2021

Enfermedades profesionales

En la provincia de Alicante, durante el periodo de Octubre de 2020 a septiembre de 2021, el número de partes totales comunicados de Enfermedades Profesionales (EEPP) fue 1.871 (137 casos menos que en el mismo intervalo del periodo anterior), lo que representa un descenso del 6,8%.

Destacan las enfermedades profesionales causadas por agentes físicos (grupo 2), con el 96,4% del total de casos registrados.

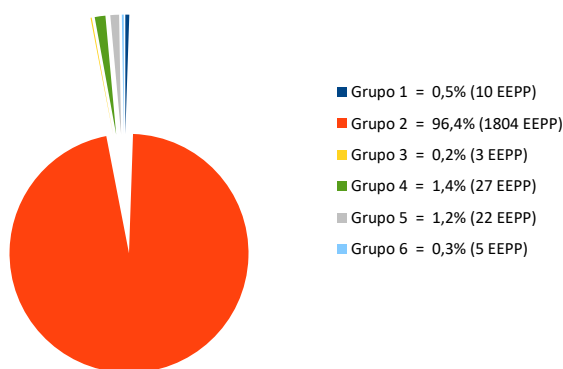
En lo que respecta a la distribución por sectores, las EEPP comunicadas son las siguientes: 56 partes en el sector Agrario, 512 partes en la Industria, 213 partes en la Construcción y 1090 partes en los Servicios.



De la distribución por Clasificación Nacional de Actividades Económicas (CNAE-2009), de entre las más representativas, en primer lugar figura la división 47, Comercio al por menor, excepto de vehículos de motor y motocicletas (14,4%); en segundo lugar figura la división 81, Servicios a edificios y actividades de jardinería (8,4%) y en tercer lugar figura la división 56, Servicios de comidas y bebidas (7,9%).

En cuanto a sexos, los varones representan el 42,7% y las mujeres el 57,3% de los partes.

En lo que respecta a la distribución por Grupos de EEPP se dispone de la siguiente manera: en el Grupo 1 (agentes químicos) el 0,5%; en el Grupo 2 (agentes físicos) el 96,4%; en el Grupo 3 (agentes biológicos) el 0,2%; en el Grupo 4 (inhalación de sustancias) el 1,4%; en el Grupo 5 (otros) el 1,2% y en el Grupo 6 (agentes cancerígenos) el 0,3%.



En cuanto a las enfermedades profesionales comunicadas con baja son 430 partes, que respecto a las enfermedades profesionales comunicadas representan un 23,0%, y la variación interanual de las con baja es de un -19,2%.

Población expuesta al riesgo

En el periodo considerado, la población expuesta al riesgo fue de 638.390 trabajadores, un 1,3% superior al mismo intervalo del periodo anterior.

Índices de incidencia

El Índice de incidencia de las enfermedades comunicadas es 293,1 casos por cada cien mil trabajadores expuestos, un 8,0% inferior al mismo intervalo del periodo anterior.

Por sectores económicos, el Índice de incidencia se distribuye de la siguiente forma: en el Agrario es 333,1; en la Industria es 602,9; en la Construcción es 421,2 y en los Servicios es 224,2.

INFORME RESUMEN DE ENFERMEDADES PROFESIONALES

Provincia de Castellón

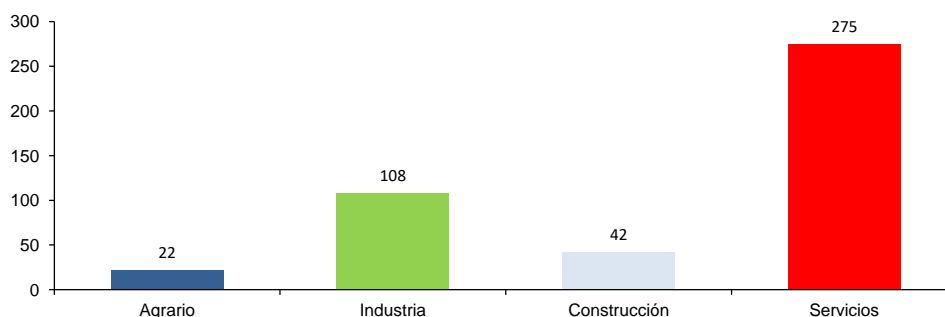
Periodo: octubre de 2020 a septiembre de 2021

Enfermedades profesionales

En la provincia de Castellón, durante el periodo de Octubre de 2020 a septiembre de 2021, el número de partes totales comunicados de Enfermedades Profesionales (EPP) fue 447 (33 casos más que en el mismo intervalo del periodo anterior), lo que representa un aumento del 8%.

Destacan las enfermedades profesionales causadas por agentes físicos (grupo 2), con el 95,1% del total de casos registrados.

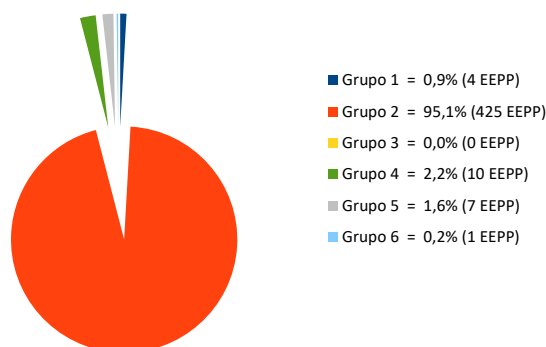
En lo que respecta a la distribución por sectores, las EPP comunicadas son las siguientes: 22 partes en el sector Agrario, 108 partes en la Industria, 42 partes en la Construcción y 275 partes en los Servicios.



De la distribución por Clasificación Nacional de Actividades Económicas (CNAE-2009), de entre las más representativas, en primer lugar figura la división 47, Comercio al por menor, excepto de vehículos de motor y motocicletas (12,5%); en segundo lugar figura la división 46, Comercio al por mayor e intermediarios del comercio, excepto de vehículos de motor y motocicletas (11,0%) y en tercer lugar figura la división 56 Servicios de comidas y bebidas (9,6%).

En cuanto a sexos, los varones representan el 39,8% y las mujeres el 60,2% de los partes.

En lo que respecta a la distribución por Grupos de EPP se dispone de la siguiente manera: en el Grupo 1 (agentes químicos) el 0,9%; en el Grupo 2 (agentes físicos) el 95,1%; en el Grupo 3 (agentes biológicos) el 0,0%; en el Grupo 4 (inhalación de sustancias) el 2,2%; en el Grupo 5 (otros) el 1,6% y en el Grupo 6 (agentes cancerígenos) el 0,2%.



En cuanto a las enfermedades profesionales comunicadas con baja son 156 partes, que respecto a las enfermedades profesionales comunicadas representan un 34,9%, y la variación interanual de las con baja es de un 8,3%.

Población expuesta al riesgo

En el periodo considerado, la población expuesta al riesgo fue de 233.741 trabajadores, un 4% superior al mismo intervalo del periodo anterior.

Índices de incidencia

El Índice de incidencia de las enfermedades comunicadas es 191,2 casos por cada cien mil trabajadores expuestos, un 3,9% superior al mismo intervalo del periodo anterior.

Por sectores económicos, el Índice de incidencia se distribuye de la siguiente forma: en el Agrario es 197,1; en la Industria es 221,8; en la Construcción es 263,1 y en los Servicios es 174,1.

INFORME RESUMEN DE ENFERMEDADES PROFESIONALES

Provincia de Valencia

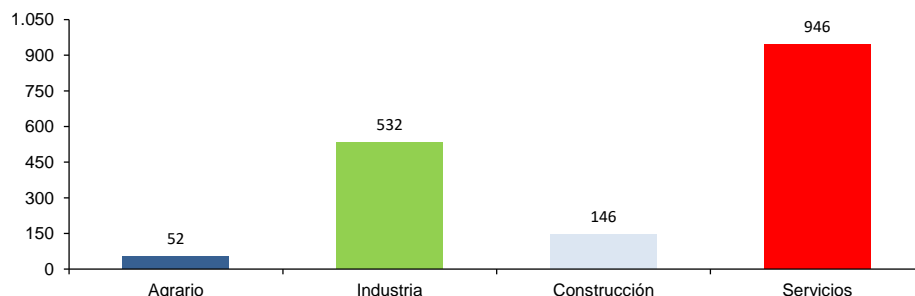
Periodo: octubre de 2020 a septiembre de 2021

Enfermedades profesionales

En la provincia de Valencia, durante el periodo de Octubre de 2020 a septiembre de 2021, el número de partes totales comunicados de Enfermedades Profesionales (EEPP) fue 1.676 (222 casos menos que en el mismo intervalo del periodo anterior), lo que representa un descenso del 11,7%.

Destacan las enfermedades profesionales causadas por agentes físicos (grupo 2), con el 94,9% del total de casos registrados.

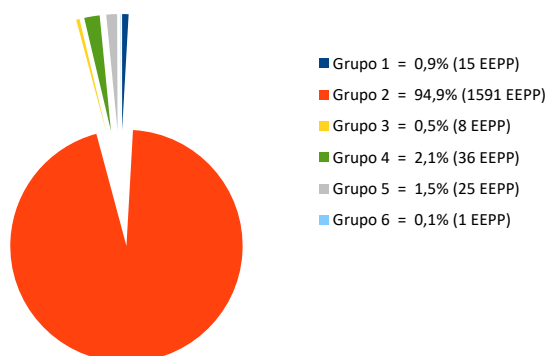
En lo que respecta a la distribución por sectores, las EEPP comunicadas son las siguientes: 52 partes en el sector Agrario, 532 partes en la Industria, 146 partes en la Construcción y 946 partes en los Servicios.



De la distribución por Clasificación Nacional de Actividades Económicas (CNAE-2009), de entre las más representativas, en primer lugar figura la división 47, Comercio al por menor, excepto de vehículos de motor y motocicletas (12,6%); en segundo lugar figura la división 10, Industria de la alimentación (7,1%) y en tercer lugar figura la división 46, Comercio al por mayor e intermediarios del comercio, excepto de vehículos de motor y motocicletas (6,9%).

En cuanto a sexos, los varones representan el 45,0% y las mujeres el 55,0% de los partes.

En lo que respecta a la distribución por Grupos de EEPP se dispone de la siguiente manera: en el Grupo 1 (agentes químicos) el 0,9%; en el Grupo 2 (agentes físicos) el 94,9%; en el Grupo 3 (agentes biológicos) el 0,5%; en el Grupo 4 (inhalación de sustancias) el 2,1%; en el Grupo 5 (otros) el 1,5% y en el Grupo 6 (agentes cancerígenos) el 0,1%.



En cuanto a las enfermedades profesionales comunicadas con baja son 445 partes, que respecto a las enfermedades profesionales comunicadas representan un 26,6%, y la variación interanual de las con baja es de un -16,7%.

Población expuesta al riesgo

En el periodo considerado, la población expuesta al riesgo fue de 1.004.604 trabajadores, un 2,2% superior al mismo intervalo del periodo anterior.

Índices de incidencia

El índice de incidencia de las enfermedades comunicadas es 166,8 casos por cada cien mil trabajadores expuestos, un 13,6% inferior al mismo intervalo del periodo anterior.

Por sectores económicos, el Índice de incidencia se distribuye de la siguiente forma: en el Agrario es 185,4; en la Industria es 352,3; en la Construcción es 222,9 y en los Servicios es 124,5.

**Informe Provisional de
Estadísticas de Enfermedades Profesionales
en la Comunitat Valenciana**

RESUMEN

Octubre 2020 – septiembre 2021
Partes cerrados como Enfermedad Profesional

INFORME RESUMEN DE PARTES TOT. COMUNICADOS CERRADOS COMO ENFERMEDAD PROFESIONAL

Comunitat Valenciana

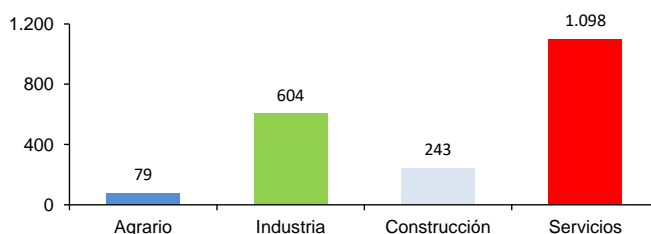
Periodo: octubre de 2020 a septiembre de 2021

Enfermedades profesionales

En la Comunitat Valenciana, durante el periodo de Octubre de 2020 a septiembre de 2021, el número de partes totales comunicados, cerrados como Enfermedad Profesional (EP) fue 2.024 (351 casos menos que en el mismo intervalo del periodo anterior), lo que representa un descenso del 14,8%.

Destacan las enfermedades profesionales causadas por agentes físicos (grupo 2), con el 95,3% del total de casos registrados.

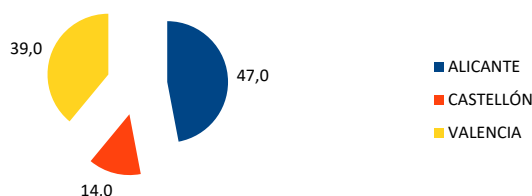
En lo que respecta a la distribución por sectores, las EEPP comunicadas son las siguientes: 79 partes en el sector Agrario, 604 partes en la Industria, 243 partes en la Construcción y 1098 partes en los Servicios.



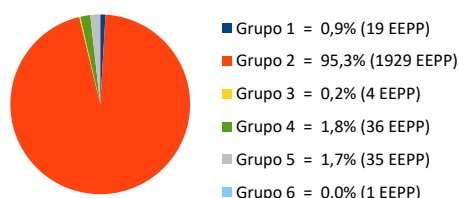
De la distribución por Clasificación Nacional de Actividades Económicas (CNAE-2009), de entre las más representativas, en primer lugar figura la división 47, Comercio al por menor, excepto de vehículos de motor y motocicletas (11,4%); en segundo lugar la división 81, Servicios a edificios y actividades de jardinería (8,0%) y en tercer lugar la división 43, Actividades de construcción especializada (7,7%).

En cuanto a sexos, los varones representan el 46,8% y las mujeres el 53,2% de los partes.

La distribución territorial resultó ser del 47% en Alicante, el 14% en Castellón y el 39% en Valencia.



En lo que respecta a la distribución por Grupos de EEPP se dispone de la siguiente manera: en el Grupo 1 (agentes químicos) el 0,9%; en el Grupo 2 (agentes físicos) el 95,3%; en el Grupo 3 (agentes biológicos) el 0,2%; en el Grupo 4 (inhalación de sustancias) el 1,8%; en el Grupo 5 (otros) el 1,7% y en el Grupo 6 (agentes cancerígenos) el 0,0%.



En cuanto a las enfermedades profesionales comunicadas con baja, cerradas como EP, son 815 partes, que respecto a las enfermedades profesionales comunicadas cerradas como EP, representan un 40,3%, y la variación interanual de las enfermedades profesionales con baja es de un -14,5%.

Población expuesta al riesgo

En el periodo considerado, la población expuesta al riesgo fue de 1.876.735 trabajadores, un 2,1% superior al mismo intervalo del periodo anterior.

Índices de incidencia

El índice de incidencia de las enfermedades comunicadas, cerradas como EP, es 107,8 casos por cada cien mil trabajadores expuestos, un 16,5% inferior al mismo intervalo del periodo anterior.

Por sectores económicos, el Índice de incidencia se distribuye de la siguiente forma: en el Agrario es 141; en la Industria es 212,2; en la Construcción es 184,1 y en los Servicios es 78,2.

INFORME RESUMEN DE PARTES TOT. COMUNICADOS CERRADOS COMO ENFERMEDAD PROFESIONAL

Provincia de Alicante

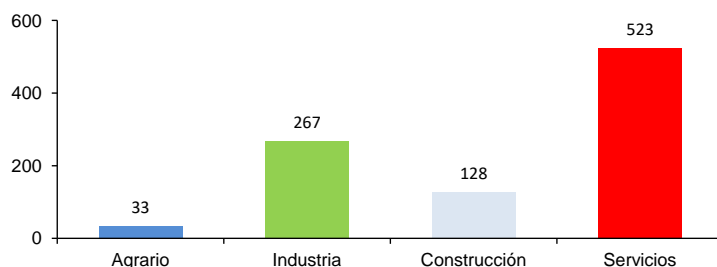
Periodo: octubre de 2020 a septiembre de 2021

Enfermedades profesionales

En la provincia de Alicante, durante el periodo de Octubre de 2020 a septiembre de 2021, el número de partes totales comunicados, cerrados como Enfermedad Profesional fue 0.951 (171 casos menos que en el mismo intervalo del periodo anterior), lo que representa un descenso del 15,2%.

Destacan las enfermedades profesionales causadas por agentes físicos (grupo 2), con el 96,2% del total de casos registrados.

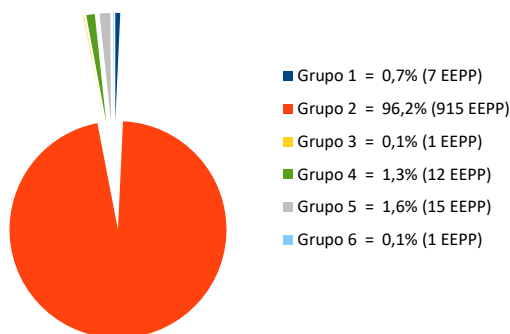
En lo que respecta a la distribución por sectores, las EEPP comunicadas son las siguientes: 33 partes en el sector Agrario, 267 partes en la Industria, 128 partes en la Construcción y 523 partes en los Servicios.



De la distribución por Clasificación Nacional de Actividades Económicas (CNAE-2009), de entre las más representativas, en primer lugar figura la división 47, Comercio al por menor, excepto de vehículos de motor y motocicletas (12,6%); en segundo lugar la división 43, Actividades de construcción especializada (8,5%) y en tercer lugar la división 15, Industria del cuero y del calzado (8,2%).

En cuanto a sexos, los varones representan el 45,0% y las mujeres el 55,0% de los partes.

En lo que respecta a la distribución por Grupos de EEPP se dispone de la siguiente manera: en el Grupo 1 (agentes químicos) el 0,7%; en el Grupo 2 (agentes físicos) el 96,2%; en el Grupo 3 (agentes biológicos) el 0,1%; en el Grupo 4 (inhalación de sustancias) el 1,3%; en el Grupo 5 (otros) el 1,6% y en el Grupo 6 (agentes cancerígenos) el 0,1%.



En cuanto a las enfermedades profesionales comunicadas con baja cerradas como EP, son 365 partes, que respecto a las enfermedades profesionales comunicadas cerradas como EP, representan un 38,4%, y la variación interanual de las enfermedades profesionales con baja es de un -14,9%.

Población expuesta al riesgo

En el periodo considerado, la población expuesta al riesgo fue de 638.390 trabajadores, un 1,3% superior al mismo intervalo del periodo anterior.

Índices de incidencia

El Índice de incidencia de las enfermedades comunicadas, cerradas como EP, es 149,0 casos por cada cien mil trabajadores expuestos, un 16,3% inferior al mismo intervalo del periodo anterior.

Por sectores económicos, el Índice de incidencia se distribuye de la siguiente forma: en el Agrario es 196,3; en la Industria es 314,4; en la Construcción es 253,1 y en los Servicios es 107,6.

INFORME RESUMEN DE PARTES TOT. COMUNICADOS CERRADOS COMO ENFERMEDAD PROFESIONAL

Provincia de Castellón

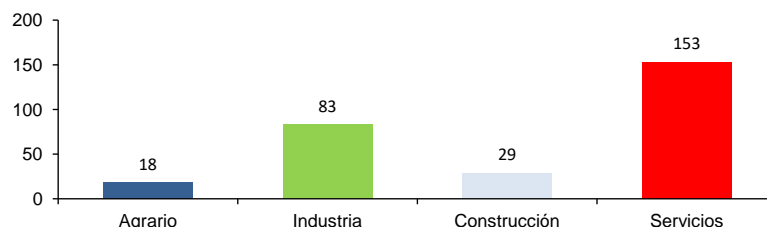
Periodo: octubre de 2020 a septiembre de 2021

Enfermedades profesionales

En la provincia de Castellón, durante el periodo de Octubre de 2020 a septiembre de 2021, el número de partes totales comunicados, cerrados como Enfermedad Profesional fue 283 (38 casos menos que en el mismo intervalo del periodo anterior), lo que representa un descenso del 11,8%.

Destacan las enfermedades profesionales causadas por agentes físicos (grupo 2), con el 95,1% del total de casos registrados.

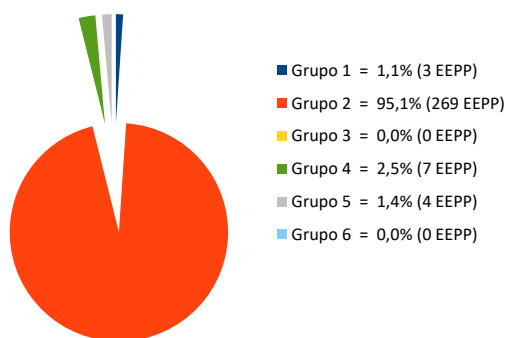
En lo que respecta a la distribución por sectores, las EEPP comunicadas son las siguientes: 18 partes en el sector Agrario, 83 partes en la Industria, 29 partes en la Construcción y 153 partes en los Servicios.



De la distribución por Clasificación Nacional de Actividades Económicas (CNAE-2009), de entre las más representativas, en primer lugar figuran las divisiones 46, Comercio al por mayor e intermediarios del comercio, excepto de vehículos de motor y motocicletas y 56, Servicios de comidas y bebidas (9,9%); en segundo lugar figura la división 23, Fabricación de otros productos minerales no metálicos (9,2%) y en tercer lugar la división 81, Servicios a edificios y actividades de jardinería (8,5%).

En cuanto a sexos, los varones representan el 45,6% y las mujeres el 54,4% de los partes.

En lo que respecta a la distribución por Grupos de EEPP se dispone de la siguiente manera: en el Grupo 1 (agentes químicos) el 1,1%; en el Grupo 2 (agentes físicos) el 95,1%; en el Grupo 3 (agentes biológicos) el 0,0%; en el Grupo 4 (inhalación de sustancias) el 2,5%; en el Grupo 5 (otros) el 1,4% y en el Grupo 6 (agentes cancerígenos) el 0,0%.



En cuanto a las enfermedades profesionales comunicadas con baja cerradas como EP son 102 partes, que respecto a las enfermedades profesionales comunicadas cerradas como EP representan un 36,0%, y la variación interanual de las enfermedades profesionales con baja es de un -25,5%.

Población expuesta al riesgo

En el periodo considerado, la población expuesta al riesgo fue de 233.741 trabajadores, un 4% superior al mismo intervalo del periodo anterior.

Índices de incidencia

El Índice de incidencia de las enfermedades comunicadas cerradas como EP es 121,1 casos por cada cien mil trabajadores expuestos, un 15,2% inferior al mismo intervalo del periodo anterior.

Por sectores económicos, el Índice de incidencia se distribuye de la siguiente forma: en el Agrario es 161,2; en la Industria es 170,5; en la Construcción es 181,6 y en los Servicios es 96,9.

INFORME RESUMEN DE PARTES TOT. COMUNICADOS CERRADOS COMO ENFERMEDAD PROFESIONAL

Provincia de Valencia

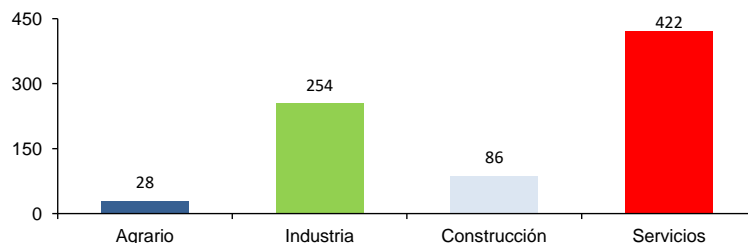
Periodo: octubre de 2020 a septiembre de 2021

Enfermedades profesionales

En la provincia de Valencia, durante el periodo de Octubre de 2020 a septiembre de 2021, el número de partes totales comunicados cerrados como Enfermedad Profesional fue 790 (142 casos menos que en el mismo intervalo del periodo anterior), lo que representa un descenso del 15,2%.

Destacan las enfermedades profesionales causadas por agentes físicos (grupo 2), con el 94,3% del total de casos registrados.

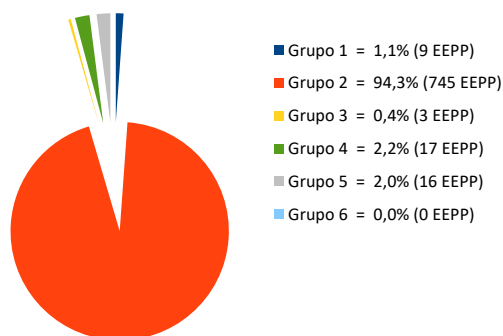
En lo que respecta a la distribución por sectores, las EEPP comunicadas son las siguientes: 28 partes en el sector Agrario, 254 partes en la Industria, 86 partes en la Construcción y 422 partes en los Servicios.



De la distribución por Clasificación Nacional de Actividades Económicas (CNAE-2009), de entre las más representativas, en primer lugar figura la división 47, Comercio al por menor, excepto de vehículos de motor y motocicletas (11,0%); en segundo lugar división 29, Fabricación de vehículos de motor, remolques y semirremolques (8,7%) y en tercer lugar la división 81, Servicios a edificios y actividades de jardinería (8,1%) .

En cuanto a sexos, los varones representan el 49,4% y las mujeres el 50,6% de los partes.

En lo que respecta a la distribución por Grupos de EEPP se dispone de la siguiente manera: en el Grupo 1 (agentes químicos) el 1,1%; en el Grupo 2 (agentes físicos) el 94,3%; en el Grupo 3 (agentes biológicos) el 0,4%; en el Grupo 4 (inhalación de sustancias) el 2,2%; en el Grupo 5 (otros) el 2,0% y en el Grupo 6 (agentes cancerígenos) el 0,0%.



En cuanto a las enfermedades profesionales comunicadas con baja cerradas como EP son 348 partes, que respecto a las enfermedades profesionales comunicadas cerradas como EP representan un 44,1%, y la variación interanual de las enfermedades profesionales con baja es de un -10,1%.

Población expuesta al riesgo

En el periodo considerado, la población expuesta al riesgo fue de 1.004.604 trabajadores, un 2,2% superior al mismo intervalo del periodo anterior.

Índices de incidencia

El Índice de incidencia de las enfermedades comunicadas cerradas como EP es 78,6 casos por cada cien mil trabajadores expuestos, un 17,0% inferior al mismo intervalo del periodo anterior.

Por sectores económicos, el Índice de incidencia se distribuye de la siguiente forma: en el Agrario es 99,9; en la Industria es 168,2; en la Construcción es 131,3 y en los Servicios es 55,5.

INVASSAT

Institut Valencià de Seguretat i Salut en el Treball

www.invassat.gva.es

secretaria.invassat@gva.es



**GENERALITAT
VALENCIANA**

Conselleria d'Economia
Sostenible, Sectors Productius,
Comerç i Treball