



ESTADÍSTIQUES DE L'INVASSAT

Enfermedades profesionales en la Comunitat Valenciana

Resumen

Agosto 2020 /
Julio 2021

Título: *Estadísticas de enfermedades profesionales en la Comunitat Valenciana : agosto 2020 – julio 2021 : resumen*

Autor: Jorge Cervera Boada, José Ignacio Villarroya Bayarri y Miguel Poquet Peiró. Servicio de Programas de Actuación y Estadística.

Edición: septiembre 2021

Identificador: EE02-210902

Institut Valencià de Seguretat i Salut en el Treball (INVASSAT)
C/ València, 32. 46100 Burjassot
www.invassat.gva.es



**GENERALITAT
VALENCIANA**

INVASSAT
Institut Valencià de
Seguretat i Salut en el Treball

Para citar este documento:

INSTITUT VALENCIÀ DE SEGURETAT I SALUT EN EL TREBALL (INVASSAT).
Estadísticas de enfermedades profesionales en la Comunitat Valenciana : agosto 2020 – julio 2021 : resumen [en línea]. Jorge Cervera Boada, José Ignacio Villarroya Bayarri, Miguel Poquet Peiró, coaut. Burjassot: INVASSAT, 2021. 14 p. [Consulta: dd.mm.aaaa]. Disponible en XXXX. (EE02-210902)

Fuentes:

Datos sobre enfermedades profesionales, Sistema CEPROSS del Ministerio de Inclusión, Seguridad Social y Migraciones.

Datos de personas trabajadoras expuestas, Ministerio de Trabajo y Economía Social.

Versión 01

**Informe Provisional de
Estadísticas de Enfermedades Profesionales
en la Comunitat Valenciana**

RESUMEN

Agosto 2020 – julio 2021

INFORME RESUMEN DE ENFERMEDADES PROFESIONALES

Comunitat Valenciana

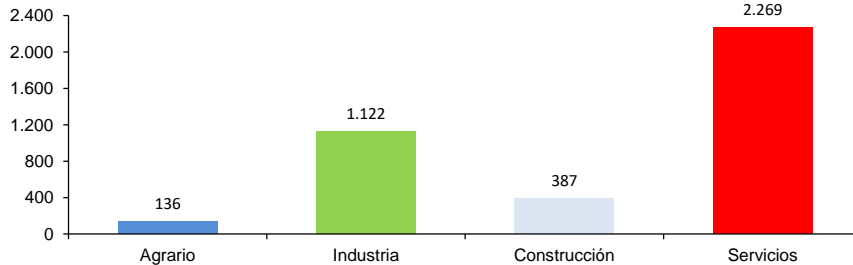
Periodo: agosto de 2020 a julio de 2021

Enfermedades profesionales

En la Comunitat Valenciana, durante el periodo de Agosto de 2020 a julio 2021, el número de partes totales comunicados de Enfermedades Profesionales (EEPP) fue 3.914 (438 casos menos que en el mismo intervalo del periodo anterior), lo que representa un descenso del 10,1%.

Destacan las enfermedades profesionales causadas por agentes físicos (grupo 2), con el 95,2% del total de casos registrados.

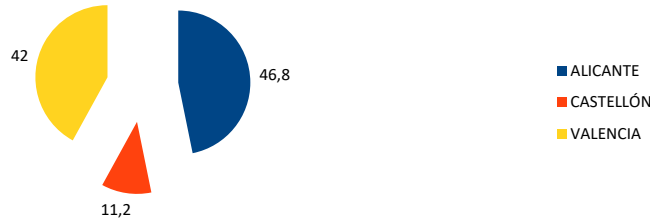
En lo que respecta a la distribución por sectores, las EEPP comunicadas son las siguientes: 136 partes en el sector Agrario, 1122 partes en la Industria, 387 partes en la Construcción y 2.269 partes en los Servicios.



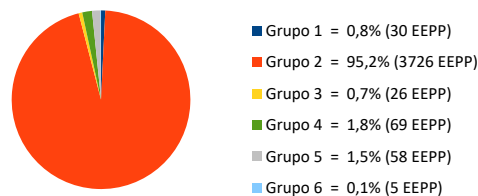
De la distribución por Clasificación Nacional de Actividades Económicas (CNAE-2009), de entre las más representativas, en primer lugar figura la división 47, Comercio al por menor, excepto de vehículos de motor y motocicletas (13,1%); en segundo lugar figura la división 81, Servicios a edificios y actividades de jardinería (8,0%) y en tercer lugar figura la división 56, Servicios de comidas y bebidas (6,9 %).

En cuanto a sexos, los varones representan el 42,4% y las mujeres el 57,6% de los partes.

La distribución territorial resultó ser del 46,8% en Alicante, el 11,2% en Castellón y el 42% en Valencia.



En lo que respecta a la distribución por Grupos de EEPP se dispone de la siguiente manera: en el Grupo 1 (agentes químicos) el 0,8%; en el Grupo 2 (agentes físicos) el 95,2%; en el Grupo 3 (agentes biológicos) el 0,7%; en el Grupo 4 (inhalación de sustancias) el 1,8%; en el Grupo 5 (otros) el 1,5% y en el Grupo 6 (agentes cancerígenos) el 0,1%.



En cuanto a las enfermedades profesionales comunicadas con baja son 1055 partes, que respecto a las enfermedades profesionales comunicadas representan un 27,0%, y la variación interanual de las con baja es de un -15,7%.

Población expuesta al riesgo

En el periodo considerado, la población expuesta al riesgo fue de 1.865.306 trabajadores, un 1,1% superior al mismo intervalo del periodo anterior.

Índices de incidencia

El Índice de incidencia de las enfermedades comunicadas es 209,8 casos por cada cien mil trabajadores expuestos, un 11,1% inferior al mismo intervalo del periodo anterior.

Por sectores económicos, el Índice de incidencia se distribuye de la siguiente forma: en el Agrario es 241,8; en la Industria es 397,1; en la Construcción es 295 y en los Servicios es 162,6.

INFORME RESUMEN DE ENFERMEDADES PROFESIONALES

Provincia de Alicante

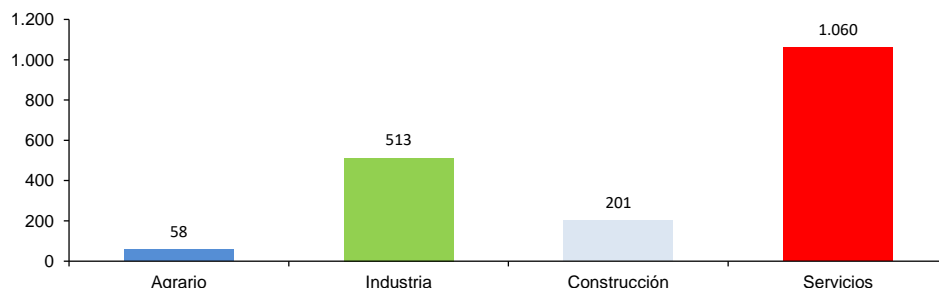
Periodo: agosto de 2020 a julio de 2021

Enfermedades profesionales

En la provincia de Alicante, durante el periodo de Agosto de 2020 a julio 2021, el número de partes totales comunicados de Enfermedades Profesionales (EEPP) fue 1.832 (205 casos menos que en el mismo intervalo del periodo anterior), lo que representa un descenso del 10,1%.

Destacan las enfermedades profesionales causadas por agentes físicos (grupo 2), con el 96,6% del total de casos registrados.

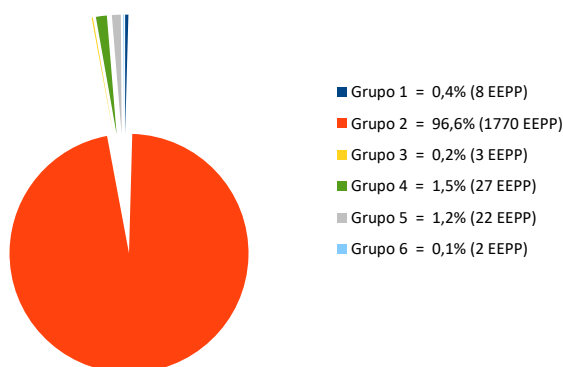
En lo que respecta a la distribución por sectores, las EEPP comunicadas son las siguientes: 58 partes en el sector Agrario, 513 partes en la Industria, 201 partes en la Construcción y 1060 partes en los Servicios.



De la distribución por Clasificación Nacional de Actividades Económicas (CNAE-2009), de entre las más representativas, en primer lugar figura la división 47, Comercio al por menor, excepto de vehículos de motor y motocicletas (14,3%); en segundo lugar la división 81, Servicios a edificios y actividades de jardinería (8,5%) y en tercer lugar la división 56, Servicios de comidas y bebidas (8,2%).

En cuanto a sexos, los varones representan el 41,9% y las mujeres el 58,1% de los partes.

En lo que respecta a la distribución por Grupos de EEPP se dispone de la siguiente manera: en el Grupo 1 (agentes químicos) el 0,4%; en el Grupo 2 (agentes físicos) el 96,6%; en el Grupo 3 (agentes biológicos) el 0,2%; en el Grupo 4 (inhalación de sustancias) el 1,5%; en el Grupo 5 (otros) el 1,2% y en el Grupo 6 (agentes cancerígenos) el 0,1%.



En cuanto a las enfermedades profesionales comunicadas con baja son 443 partes, que respecto a las enfermedades profesionales comunicadas representan un 24,2%, y la variación interanual de las con baja es de un -17,5%.

Población expuesta al riesgo

En el periodo considerado, la población expuesta al riesgo fue de 634.107 trabajadores, un 0% inferior al mismo intervalo del periodo anterior.

Índices de incidencia

El Índice de incidencia de las enfermedades comunicadas es 288,9 casos por cada cien mil trabajadores expuestos, un 10,0% inferior al mismo intervalo del periodo anterior.

Por sectores económicos, el Índice de incidencia se distribuye de la siguiente forma: en el Agrario es 345,6; en la Industria es 609,1; en la Construcción es 399,6 y en los Servicios es 219,6.

INFORME RESUMEN DE ENFERMEDADES PROFESIONALES

Provincia de Castellón

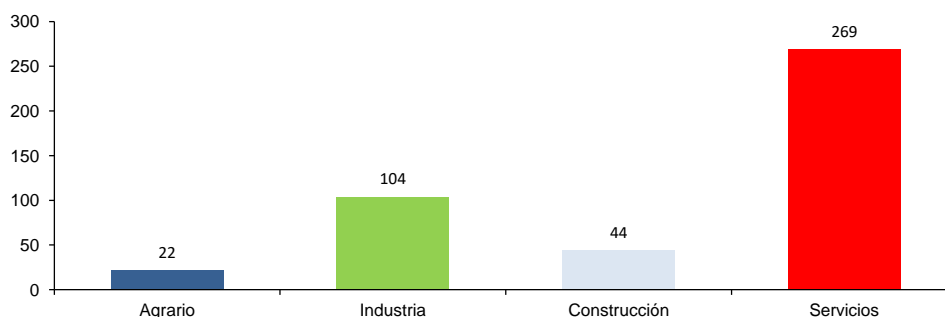
Periodo: agosto de 2020 a julio de 2021

Enfermedades profesionales

En la provincia de Castellón, durante el periodo de Agosto de 2020 a julio 2021, el número de partes totales comunicados de Enfermedades Profesionales (EPP) fue 439 (39 casos menos que en el mismo intervalo del periodo anterior), lo que representa un descenso del 8,2%.

Destacan las enfermedades profesionales causadas por agentes físicos (grupo 2), con el 94,3% del total de casos registrados.

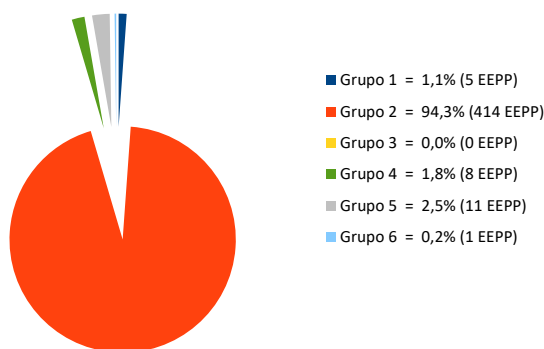
En lo que respecta a la distribución por sectores, las EPP comunicadas son las siguientes: 22 partes en el sector Agrario, 104 partes en la Industria, 44 partes en la Construcción y 269 partes en los Servicios.



De la distribución por Clasificación Nacional de Actividades Económicas (CNAE-2009), de entre las más representativas, en primer lugar figuran la divisiones 46, Comercio al por mayor e intermediarios del comercio, excepto de vehículos de motor y motocicletas y 47, Comercio al por menor, excepto de vehículos de motor y motocicletas (12,5%); en segundo lugar la división 56 Servicios de comidas y bebidas (8,9%) y en tercer lugar la división 81, Servicios a edificios y actividades de jardinería (8,1%).

En cuanto a sexos, los varones representan el 39,0% y las mujeres el 61,0% de los partes.

En lo que respecta a la distribución por Grupos de EPP se dispone de la siguiente manera: en el Grupo 1 (agentes químicos) el 1,1%; en el Grupo 2 (agentes físicos) el 94,3%; en el Grupo 3 (agentes biológicos) el 0,0%; en el Grupo 4 (inhalación de sustancias) el 1,8%; en el Grupo 5 (otros) el 2,5% y en el Grupo 6 (agentes cancerígenos) el 0,2%.



En cuanto a las enfermedades profesionales comunicadas con baja son 151 partes, que respecto a las enfermedades profesionales comunicadas representan un 34,4%, y la variación interanual de las con baja es de un -15,2%.

Población expuesta al riesgo

En el periodo considerado, la población expuesta al riesgo fue de 231.898 trabajadores, un 2,8% superior al mismo intervalo del periodo anterior.

Índices de incidencia

El Índice de incidencia de las enfermedades comunicadas es 189,3 casos por cada cien mil trabajadores expuestos, un 10,7% inferior al mismo intervalo del periodo anterior.

Por sectores económicos, el Índice de incidencia se distribuye de la siguiente forma: en el Agrario es 195,7; en la Industria es 215,9; en la Construcción es 277,9 y en los Servicios es 171,7.

INFORME RESUMEN DE ENFERMEDADES PROFESIONALES

Provincia de Valencia

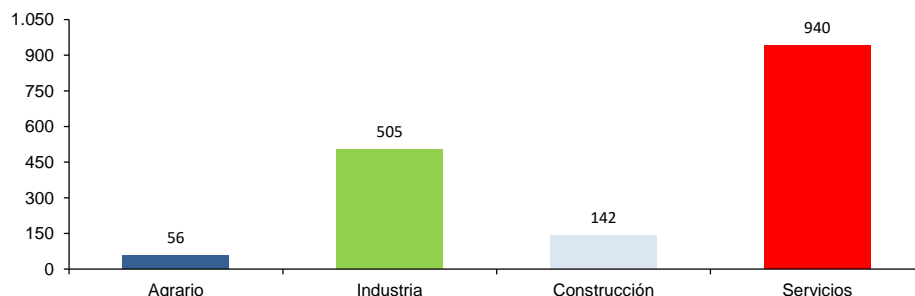
Periodo: agosto de 2020 a julio de 2021

Enfermedades profesionales

En la provincia de Valencia, durante el periodo de Agosto de 2020 a julio de 2021, el número de partes totales comunicados de Enfermedades Profesionales (EEPP) fue 1.643 (194 casos menos que en el mismo intervalo del periodo anterior), lo que representa un descenso del 10,6%.

Destacan las enfermedades profesionales causadas por agentes físicos (grupo 2), con el 93,9% del total de casos registrados.

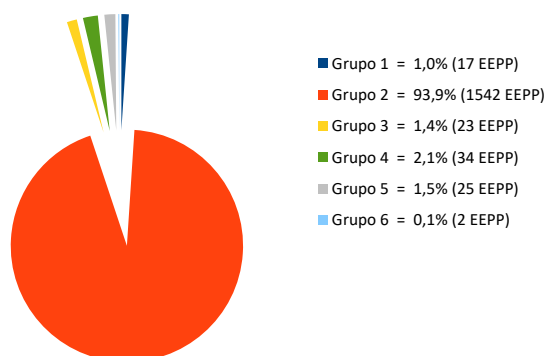
En lo que respecta a la distribución por sectores, las EEPP comunicadas son las siguientes: 56 partes en el sector Agrario, 505 partes en la Industria, 142 partes en la Construcción y 940 partes en los Servicios.



De la distribución por Clasificación Nacional de Actividades Económicas (CNAE-2009), de entre las más representativas, en primer lugar figura la división 47, Comercio al por menor, excepto de vehículos de motor y motocicletas (12,0%); en segundo lugar la división 81, Servicios a edificios y actividades de jardinería (7,4%) y en tercer lugar figura la división 46, Comercio al por mayor e intermediarios del comercio, excepto de vehículos de motor y motocicletas (6,8%).

En cuanto a sexos, los varones representan el 44,0% y las mujeres el 56,0% de los partes.

En lo que respecta a la distribución por Grupos de EEPP se dispone de la siguiente manera: en el Grupo 1 (agentes químicos) el 1,0%; en el Grupo 2 (agentes físicos) el 93,9%; en el Grupo 3 (agentes biológicos) el 1,4%; en el Grupo 4 (inhalación de sustancias) el 2,1%; en el Grupo 5 (otros) el 1,5% y en el Grupo 6 (agentes cancerígenos) el 0,1%.



En cuanto a las enfermedades profesionales comunicadas con baja son 461 partes, que respecto a las enfermedades profesionales comunicadas representan un 28,1%, y la variación interanual de las con baja es de un -14,0%.

Población expuesta al riesgo

En el periodo considerado, la población expuesta al riesgo fue de 999.301 trabajadores, un 1,5% superior al mismo intervalo del periodo anterior.

Índices de incidencia

El índice de incidencia de las enfermedades comunicadas es 164,4 casos por cada cien mil trabajadores expuestos, un 11,9% inferior al mismo intervalo del periodo anterior.

Por sectores económicos, el Índice de incidencia se distribuye de la siguiente forma: en el Agrario es 198,4; en la Industria es 336,4; en la Construcción es 218,3 y en los Servicios es 124,4.

**Informe Provisional de
Estadísticas de Enfermedades Profesionales
en la Comunitat Valenciana**

RESUMEN

Agosto 2020 – julio 2021
Partes cerrados como Enfermedad Profesional

INFORME RESUMEN DE PARTES TOT. COMUNICADOS CERRADOS COMO ENFERMEDAD PROFESIONAL

Comunitat Valenciana

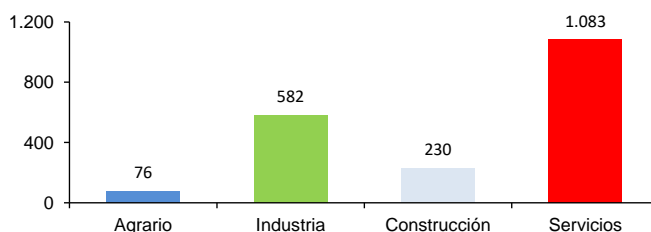
Periodo: agosto de 2020 a julio de 2021

Enfermedades profesionales

En la Comunitat Valenciana, durante el periodo de Agosto de 2020 a julio de 2021, el número de partes totales comunicados, cerrados como Enfermedad Profesional (EP) fue 1.971 (465 casos menos que en el mismo intervalo del periodo anterior), lo que representa un descenso del 19,1%.

Destacan las enfermedades profesionales causadas por agentes físicos (grupo 2), con el 95,3% del total de casos registrados.

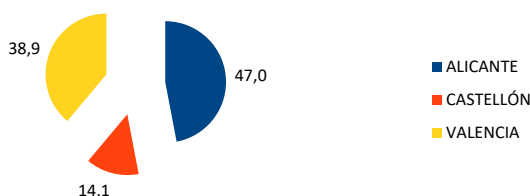
En lo que respecta a la distribución por sectores, las EEPs comunicadas son las siguientes: 76 partes en el sector Agrario, 582 partes en la Industria, 230 partes en la Construcción y 1083 partes en los Servicios.



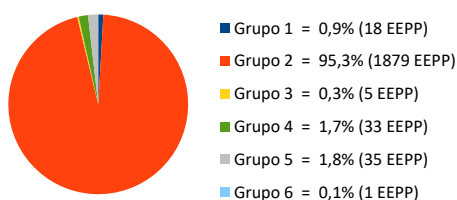
De la distribución por Clasificación Nacional de Actividades Económicas (CNAE-2009), de entre las más representativas, en primer lugar figura la división 47, Comercio al por menor, excepto de vehículos de motor y motocicletas (11,7%); en segundo lugar la división 81, Servicios a edificios y actividades de jardinería (8,8%) y en tercer lugar la división 56, Servicios de comidas y bebidas (7,1%) .

En cuanto a sexos, los varones representan el 46,3% y las mujeres el 53,7% de los partes.

La distribución territorial resultó ser del 47% en Alicante, el 14,1% en Castellón y el 38,9% en Valencia.



En lo que respecta a la distribución por Grupos de EEPs se dispone de la siguiente manera: en el Grupo 1 (agentes químicos) el 0,9%; en el Grupo 2 (agentes físicos) el 95,3%; en el Grupo 3 (agentes biológicos) el 0,3%; en el Grupo 4 (inhalación de sustancias) el 1,7%; en el Grupo 5 (otros) el 1,8% y en el Grupo 6 (agentes cancerígenos) el 0,1%.



En cuanto a las enfermedades profesionales comunicadas con baja, cerradas como EP, son 801 partes, que respecto a las enfermedades profesionales comunicadas cerradas como EP, representan un 40,6%, y la variación interanual de las enfermedades profesionales con baja es de un -17,3%.

Población expuesta al riesgo

En el periodo considerado, la población expuesta al riesgo fue de 1.865.306 trabajadores, un 1,1% superior al mismo intervalo del periodo anterior.

Índices de incidencia

El índice de incidencia de las enfermedades comunicadas, cerradas como EP, es 105,7 casos por cada cien mil trabajadores expuestos, un 20,0% inferior al mismo intervalo del periodo anterior.

Por sectores económicos, el Índice de incidencia se distribuye de la siguiente forma: en el Agrario es 135,1; en la Industria es 206; en la Construcción es 175,3 y en los Servicios es 77,6.

INFORME RESUMEN DE PARTES TOT. COMUNICADOS CERRADOS COMO ENFERMEDAD PROFESIONAL

Provincia de Alicante

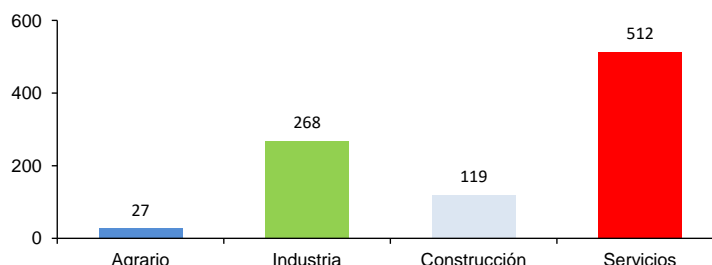
Periodo: agosto de 2020 a julio de 2021

Enfermedades profesionales

En la provincia de Alicante, durante el periodo de Agosto de 2020 a julio de 2021, el número de partes totales comunicados, cerrados como Enfermedad Profesional fue 0.926 (241 casos menos que en el mismo intervalo del periodo anterior), lo que representa un descenso del 20,7%.

Destacan las enfermedades profesionales causadas por agentes físicos (grupo 2), con el 96,4% del total de casos registrados.

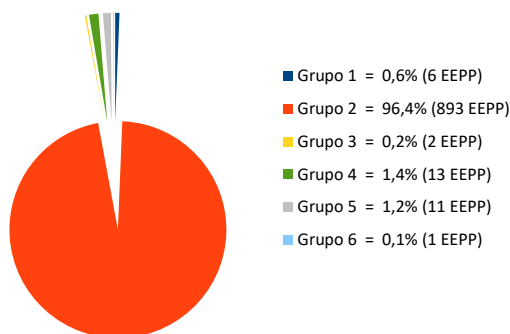
En lo que respecta a la distribución por sectores, las EEPP comunicadas son las siguientes: 27 partes en el sector Agrario, 268 partes en la Industria, 119 partes en la Construcción y 512 partes en los Servicios.



De la distribución por Clasificación Nacional de Actividades Económicas (CNAE-2009), de entre las más representativas, en primer lugar figura la división 47, Comercio al por menor, excepto de vehículos de motor y motocicletas (12,9%); en segundo lugar las divisiones 15, Industria del cuero y del calzado y 81 Servicios a edificios y actividades de jardinería (8,2%) y en tercer lugar la división 56, Servicios de comidas y bebidas (8,0%).

En cuanto a sexos, los varones representan el 45,2% y las mujeres el 54,8% de los partes.

En lo que respecta a la distribución por Grupos de EEPP se dispone de la siguiente manera: en el Grupo 1 (agentes químicos) el 0,6%; en el Grupo 2 (agentes físicos) el 96,4%; en el Grupo 3 (agentes biológicos) el 0,2%; en el Grupo 4 (inhalación de sustancias) el 1,4%; en el Grupo 5 (otros) el 1,2% y en el Grupo 6 (agentes cancerígenos) el 0,1%.



En cuanto a las enfermedades profesionales comunicadas con baja cerradas como EP, son 355 partes, que respecto a las enfermedades profesionales comunicadas cerradas como EP, representan un 38,3%, y la variación interanual de las enfermedades profesionales con baja es de un -18,0%.

Población expuesta al riesgo

En el periodo considerado, la población expuesta al riesgo fue de 634.107 trabajadores, un 0% inferior al mismo intervalo del periodo anterior.

Índices de incidencia

El Índice de incidencia de las enfermedades comunicadas, cerradas como EP, es 146,0 casos por cada cien mil trabajadores expuestos, un 20,6% inferior al mismo intervalo del periodo anterior.

Por sectores económicos, el Índice de incidencia se distribuye de la siguiente forma: en el Agrario es 160,9; en la Industria es 318,2; en la Construcción es 236,6 y en los Servicios es 106.

INFORME RESUMEN DE PARTES TOT. COMUNICADOS CERRADOS COMO ENFERMEDAD PROFESIONAL

Provincia de Castellón

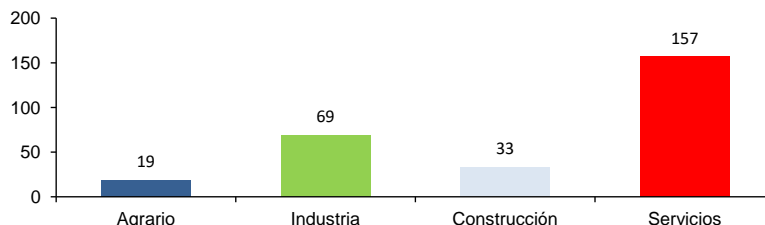
Periodo: agosto de 2020 a julio de 2021

Enfermedades profesionales

En la provincia de Castellón, durante el periodo de Agosto de 2020 a julio de 2021, el número de partes totales comunicados, cerrados como Enfermedad Profesional fue 278 (33 casos menos que en el mismo intervalo del periodo anterior), lo que representa un descenso del 10,6%.

Destacan las enfermedades profesionales causadas por agentes físicos (grupo 2), con el 94,2% del total de casos registrados.

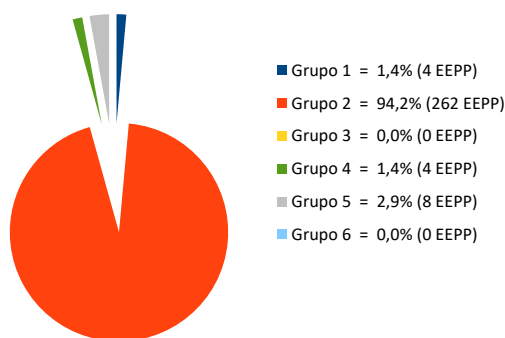
En lo que respecta a la distribución por sectores, las EEPP comunicadas son las siguientes: 19 partes en el sector Agrario, 69 partes en la Industria, 33 partes en la Construcción y 157 partes en los Servicios.



De la distribución por Clasificación Nacional de Actividades Económicas (CNAE-2009), de entre las más representativas, en primer lugar figura la división 46, Comercio al por mayor e intermediarios del comercio, excepto de vehículos de motor y motocicletas (11,5%); en segundo lugar la división 56, Servicios de comidas y bebidas (9,7%) y en tercer lugar la división 81, Servicios a edificios y actividades de jardinería (9,0%).

En cuanto a sexos, los varones representan el 45,0% y las mujeres el 55,0% de los partes.

En lo que respecta a la distribución por Grupos de EEPP se dispone de la siguiente manera: en el Grupo 1 (agentes químicos) el 1,4%; en el Grupo 2 (agentes físicos) el 94,2%; en el Grupo 3 (agentes biológicos) el 0,0%; en el Grupo 4 (inhalación de sustancias) el 1,4%; en el Grupo 5 (otros) el 2,9% y en el Grupo 6 (agentes cancerígenos) el 0,0%.



En cuanto a las enfermedades profesionales comunicadas con baja cerradas como EP son 99 partes, que respecto a las enfermedades profesionales comunicadas cerradas como EP representan un 35,6%, y la variación interanual de las enfermedades profesionales con baja es de un -28,8%.

Población expuesta al riesgo

En el periodo considerado, la población expuesta al riesgo fue de 231.898 trabajadores, un 2,8% superior al mismo intervalo del periodo anterior.

Índices de incidencia

El Índice de incidencia de las enfermedades comunicadas cerradas como EP es 119,9 casos por cada cien mil trabajadores expuestos, un 13,1% inferior al mismo intervalo del periodo anterior.

Por sectores económicos, el Índice de incidencia se distribuye de la siguiente forma: en el Agrario es 169; en la Industria es 143,3; en la Construcción es 208,4 y en los Servicios es 100,2.

INFORME RESUMEN DE PARTES TOT. COMUNICADOS CERRADOS COMO ENFERMEDAD PROFESIONAL

Provincia de Valencia

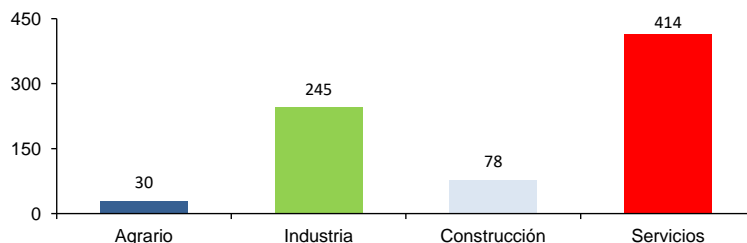
Periodo: agosto de 2020 a julio de 2021

Enfermedades profesionales

En la provincia de Valencia, durante el periodo de Agosto de 2020 a julio de 2021, el número de partes totales comunicados cerrados como Enfermedad Profesional fue 767 (191 casos menos que en el mismo intervalo del periodo anterior), lo que representa un descenso del 19,9%.

Destacan las enfermedades profesionales causadas por agentes físicos (grupo 2), con el 94,4% del total de casos registrados.

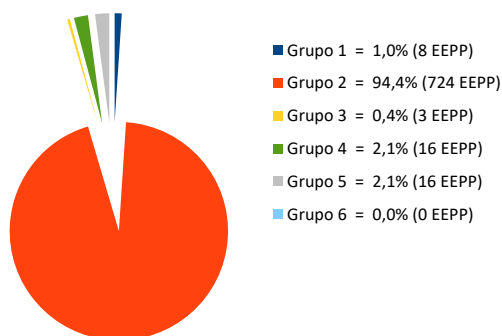
En lo que respecta a la distribución por sectores, las EEPP comunicadas son las siguientes: 30 partes en el sector Agrario, 245 partes en la Industria, 78 partes en la Construcción y 414 partes en los Servicios.



De la distribución por Clasificación Nacional de Actividades Económicas (CNAE-2009), de entre las más representativas, en primer lugar figura la división 47, Comercio al por menor, excepto de vehículos de motor y motocicletas (11,3%); en segundo lugar división 81, Servicios a edificios y actividades de jardinería (9,4%) y en tercer lugar la división 29, Fabricación de vehículos de motor, remolques y semirremolques (8,2%) .

En cuanto a sexos, los varones representan el 48,0% y las mujeres el 52,0% de los partes.

En lo que respecta a la distribución por Grupos de EEPP se dispone de la siguiente manera: en el Grupo 1 (agentes químicos) el 1,0%; en el Grupo 2 (agentes físicos) el 94,4%; en el Grupo 3 (agentes biológicos) el 0,4%; en el Grupo 4 (inhalación de sustancias) el 2,1%; en el Grupo 5 (otros) el 2,1% y en el Grupo 6 (agentes cancerígenos) el 0,0%.



En cuanto a las enfermedades profesionales comunicadas con baja cerradas como EP son 347 partes, que respecto a las enfermedades profesionales comunicadas cerradas como EP representan un 45,2%, y la variación interanual de las enfermedades profesionales con baja es de un -12,6%.

Población expuesta al riesgo

En el periodo considerado, la población expuesta al riesgo fue de 999.301 trabajadores, un 1,5% superior al mismo intervalo del periodo anterior.

Índices de incidencia

El Índice de incidencia de las enfermedades comunicadas cerradas como EP es 76,8 casos por cada cien mil trabajadores expuestos, un 21,1% inferior al mismo intervalo del periodo anterior.

Por sectores económicos, el Índice de incidencia se distribuye de la siguiente forma: en el Agrario es 106,3; en la Industria es 163,2; en la Construcción es 119,9 y en los Servicios es 54,8.

INVASSAT

Institut Valencià de Seguretat i Salut en el Treball

www.invassat.gva.es

secretaria.invassat@gva.es



**GENERALITAT
VALENCIANA**

Conselleria d'Economia
Sostenible, Sectors Productius,
Comerç i Treball