



ESTADÍSTIQUES DE L'INVASSAT

Enfermedades profesionales en la Comunitat Valenciana

Resumen

Julio 2020 /
Junio 2021

Título: *Estadísticas de enfermedades profesionales en la Comunitat Valenciana : junlo 2020 – junio 2021 : resumen*

Autor: Jorge Cervera Boada, José Ignacio Villarroya Bayarri y Miguel Poquet Peiró. Servicio de Programas de Actuación y Estadística.

Edición: agosto 2021

Identificador: EE02-210802

Institut Valencià de Seguretat i Salut en el Treball (INVASSAT)
C/ València, 32. 46100 Burjassot
www.invassat.gva.es



**GENERALITAT
VALENCIANA**

INVASSAT
Institut Valencià de
Seguretat i Salut en el Treball

Para citar este documento:

INSTITUT VALENCIÀ DE SEURETAT I SALUT EN EL TREBALL (INVASSAT).
Estadísticas de enfermedades profesionales en la Comunitat Valenciana : julio 2020 – junio 2021 : resumen [en línea]. Jorge Cervera Boada, José Ignacio Villarroya Bayarri, Miguel Poquet Peiró, coaut. Burjassot: INVASSAT, 2021. 14 p. [Consulta: dd.mm.aaaa]. Disponible en XXXX. (EE02-210802)

Fuentes:

Datos sobre enfermedades profesionales, Sistema CEPROSS del Ministerio de Inclusión, Seguridad Social y Migraciones.

Datos de personas trabajadoras expuestas, Ministerio de Trabajo y Economía Social.

Versión 01

**Informe Provisional de
Estadísticas de Enfermedades Profesionales
en la Comunitat Valenciana**

RESUMEN

Julio 2020 – junio 2021

INFORME RESUMEN DE ENFERMEDADES PROFESIONALES

Comunitat Valenciana

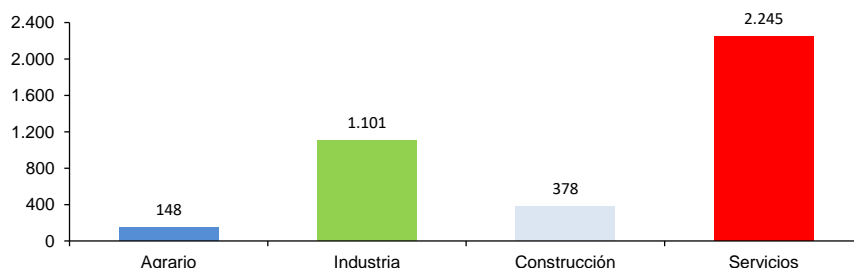
Periodo: julio de 2020 a junio de 2021

Enfermedades profesionales

En la Comunitat Valenciana, durante el periodo de Julio de 2020 a junio 2021, el número de partes totales comunicados de Enfermedades Profesionales (EEPP) fue 3.872 (778 casos menos que en el mismo intervalo del periodo anterior), lo que representa un descenso del 16,7%.

Destacan las enfermedades profesionales causadas por agentes físicos (grupo 2), con el 95,0% del total de casos registrados.

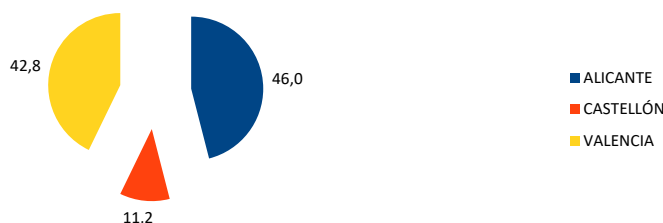
En lo que respecta a la distribución por sectores, las EEPP comunicadas son las siguientes: 148 partes en el sector Agrario, 1101 partes en la Industria, 378 partes en la Construcción y 2.245 partes en los Servicios.



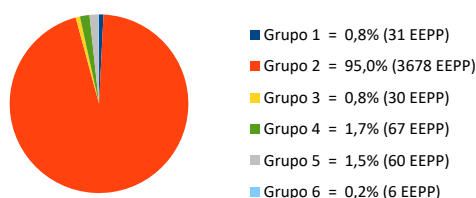
De la distribución por Clasificación Nacional de Actividades Económicas (CNAE-2009), de entre las más representativas, en primer lugar figura la división 47, Comercio al por menor, excepto de vehículos de motor y motocicletas (12,9%); en segundo lugar figura la división 81, Servicios a edificios y actividades de jardinería (8,2%) y en tercer lugar figura la división 56, Servicios de comidas y bebidas (6,9 %).

En cuanto a sexos, los varones representan el 42,4% y las mujeres el 57,6% de los partes.

La distribución territorial resultó ser del 46% en Alicante, el 11,2% en Castellón y el 42,8% en Valencia.



En lo que respecta a la distribución por Grupos de EEPP se dispone de la siguiente manera: en el Grupo 1 (agentes químicos) el 0,8%; en el Grupo 2 (agentes físicos) el 95,0%; en el Grupo 3 (agentes biológicos) el 0,8%; en el Grupo 4 (inhalación de sustancias) el 1,7%; en el Grupo 5 (otros) el 1,5% y en el Grupo 6 (agentes cancerígenos) el 0,2%.



En cuanto a las enfermedades profesionales comunicadas con baja son 1084 partes, que respecto a las enfermedades profesionales comunicadas representan un 28,0%, y la variación interanual de las con baja es de un -16,0%.

Población expuesta al riesgo

En el periodo considerado, la población expuesta al riesgo fue de 1.856.965 trabajadores, un 0,4% superior al mismo intervalo del periodo anterior.

Índices de incidencia

El Índice de incidencia de las enfermedades comunicadas es 208,5 casos por cada cien mil trabajadores expuestos, un 17,1% inferior al mismo intervalo del periodo anterior.

Por sectores económicos, el Índice de incidencia se distribuye de la siguiente forma: en el Agrario es 263,7; en la Industria es 391,4; en la Construcción es 289,3 y en los Servicios es 161,6.

INFORME RESUMEN DE ENFERMEDADES PROFESIONALES

Provincia de Alicante

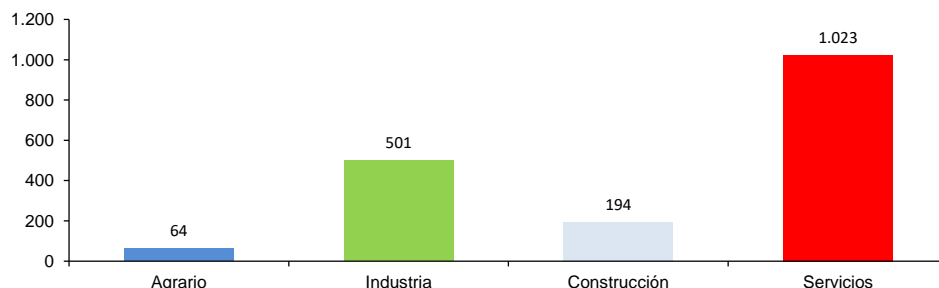
Periodo: julio de 2020 a junio de 2021

Enfermedades profesionales

En la provincia de Alicante, durante el periodo de Julio de 2020 a junio 2021, el número de partes totales comunicados de Enfermedades Profesionales (EEPP) fue 1.782 (402 casos menos que en el mismo intervalo del periodo anterior), lo que representa un descenso del 18,4%.

Destacan las enfermedades profesionales causadas por agentes físicos (grupo 2), con el 96,3% del total de casos registrados.

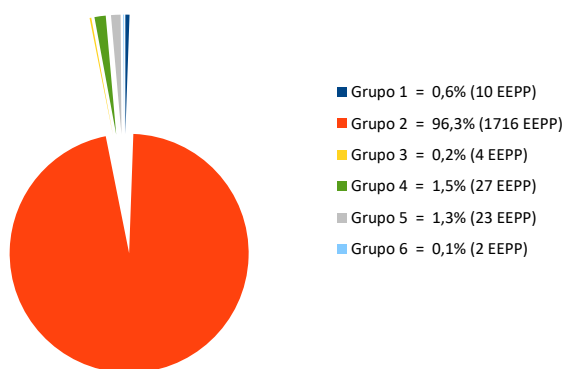
En lo que respecta a la distribución por sectores, las EEPP comunicadas son las siguientes: 64 partes en el sector Agrario, 501 partes en la Industria, 194 partes en la Construcción y 1023 partes en los Servicios.



De la distribución por Clasificación Nacional de Actividades Económicas (CNAE-2009), de entre las más representativas, en primer lugar figura la división 47, Comercio al por menor, excepto de vehículos de motor y motocicletas (13,9%); en segundo lugar la división 56, Servicios de comidas y bebidas (8,3%) y en tercer lugar la división 81, Servicios a edificios y actividades de jardinería (8,2%).

En cuanto a sexos, los varones representan el 42,0% y las mujeres el 58,0% de los partes.

En lo que respecta a la distribución por Grupos de EEPP se dispone de la siguiente manera: en el Grupo 1 (agentes químicos) el 0,6%; en el Grupo 2 (agentes físicos) el 96,3%; en el Grupo 3 (agentes biológicos) el 0,2%; en el Grupo 4 (inhalación de sustancias) el 1,5%; en el Grupo 5 (otros) el 1,3% y en el Grupo 6 (agentes cancerígenos) el 0,1%.



En cuanto a las enfermedades profesionales comunicadas con baja son 455 partes, que respecto a las enfermedades profesionales comunicadas representan un 25,5%, y la variación interanual de las con baja es de un -18,6%.

Población expuesta al riesgo

En el periodo considerado, la población expuesta al riesgo fue de 631.251 trabajadores, un -0,9% inferior al mismo intervalo del periodo anterior.

Índices de incidencia

El Índice de incidencia de las enfermedades comunicadas es 282,3 casos por cada cien mil trabajadores expuestos, un 17,7% inferior al mismo intervalo del periodo anterior.

Por sectores económicos, el Índice de incidencia se distribuye de la siguiente forma: en el Agrario es 383,1; en la Industria es 597,5; en la Construcción es 386,7 y en los Servicios es 212,9.

INFORME RESUMEN DE ENFERMEDADES PROFESIONALES

Provincia de Castellón

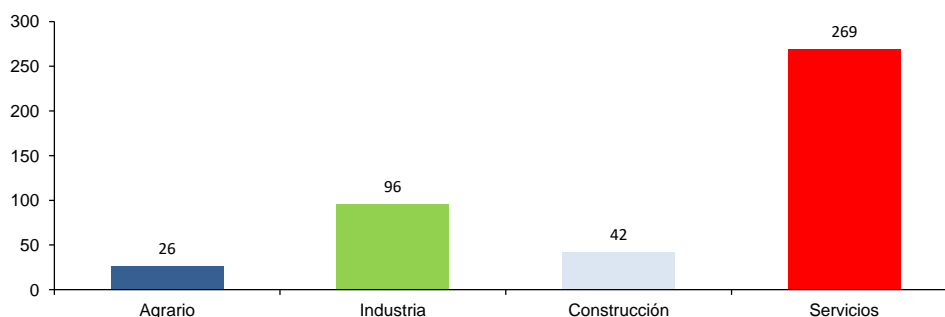
Periodo: julio de 2020 a junio de 2021

Enfermedades profesionales

En la provincia de Castellón, durante el periodo de Julio de 2020 a junio 2021, el número de partes totales comunicados de Enfermedades Profesionales (EEPP) fue 433 (67 casos menos que en el mismo intervalo del periodo anterior), lo que representa un descenso del 13,4%.

Destacan las enfermedades profesionales causadas por agentes físicos (grupo 2), con el 93,8% del total de casos registrados.

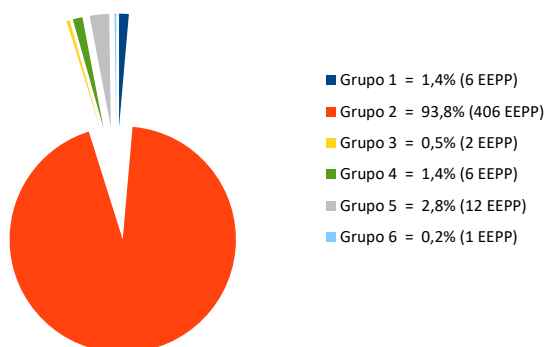
En lo que respecta a la distribución por sectores, las EEPP comunicadas son las siguientes: 26 partes en el sector Agrario, 96 partes en la Industria, 42 partes en la Construcción y 269 partes en los Servicios.



De la distribución por Clasificación Nacional de Actividades Económicas (CNAE-2009), de entre las más representativas, en primer lugar figura la división 46, Comercio al por mayor e intermediarios del comercio, excepto de vehículos de motor y motocicletas (12,7%); en segundo lugar la división 47, Comercio al por menor, excepto de vehículos de motor y motocicletas (12,5%) y en tercer lugar la división 81, Servicios a edificios y actividades de jardinería (8,8%).

En cuanto a sexos, los varones representan el 38,6% y las mujeres el 61,4% de los partes.

En lo que respecta a la distribución por Grupos de EEPP se dispone de la siguiente manera: en el Grupo 1 (agentes químicos) el 1,4%; en el Grupo 2 (agentes físicos) el 93,8%; en el Grupo 3 (agentes biológicos) el 0,5%; en el Grupo 4 (inhalación de sustancias) el 1,4%; en el Grupo 5 (otros) el 2,8% y en el Grupo 6 (agentes cancerígenos) el 0,2%.



En cuanto a las enfermedades profesionales comunicadas con baja son 151 partes, que respecto a las enfermedades profesionales comunicadas representan un 34,9%, y la variación interanual de las con baja es de un -16,6%.

Población expuesta al riesgo

En el periodo considerado, la población expuesta al riesgo fue de 230.457 trabajadores, un 1,9% superior al mismo intervalo del periodo anterior.

Índices de incidencia

El Índice de incidencia de las enfermedades comunicadas es 187,9 casos por cada cien mil trabajadores expuestos, un 15,0% inferior al mismo intervalo del periodo anterior.

Por sectores económicos, el Índice de incidencia se distribuye de la siguiente forma: en el Agrario es 231,7; en la Industria es 200,5; en la Construcción es 266,6 y en los Servicios es 172,9.

INFORME RESUMEN DE ENFERMEDADES PROFESIONALES

Provincia de Valencia

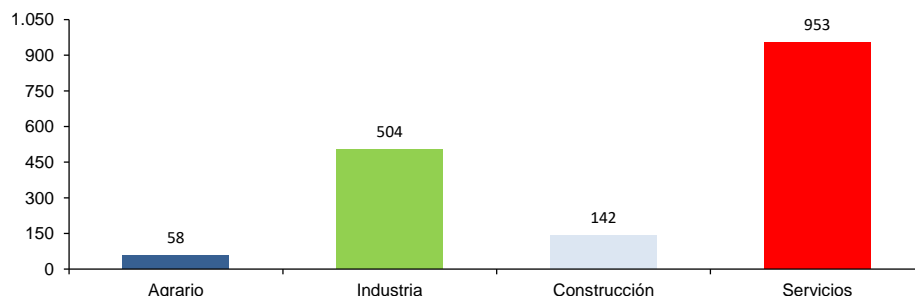
Periodo: julio de 2020 a junio de 2021

Enfermedades profesionales

En la provincia de Valencia, durante el periodo de Julio de 2020 a junio 2021, el número de partes totales comunicados de Enfermedades Profesionales (EEPP) fue 1.657 (309 casos menos que en el mismo intervalo del periodo anterior), lo que representa un descenso del 15,7%.

Destacan las enfermedades profesionales causadas por agentes físicos (grupo 2), con el 93,9% del total de casos registrados.

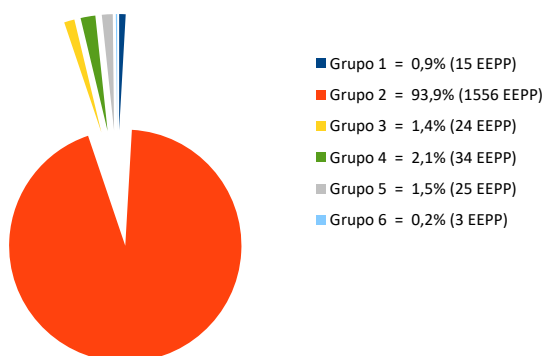
En lo que respecta a la distribución por sectores, las EEPP comunicadas son las siguientes: 58 partes en el sector Agrario, 504 partes en la Industria, 142 partes en la Construcción y 953 partes en los Servicios.



De la distribución por Clasificación Nacional de Actividades Económicas (CNAE-2009), de entre las más representativas, en primer lugar figura la división 47, Comercio al por menor, excepto de vehículos de motor y motocicletas (11,9%); en segundo lugar la división 81, Servicios a edificios y actividades de jardinería (7,9%) y en tercer lugar figura la división 46, Comercio al por mayor e intermediarios del comercio, excepto de vehículos de motor y motocicletas (6,8%).

En cuanto a sexos, los varones representan el 43,8% y las mujeres el 56,2% de los partes.

En lo que respecta a la distribución por Grupos de EEPP se dispone de la siguiente manera: en el Grupo 1 (agentes químicos) el 0,9%; en el Grupo 2 (agentes físicos) el 93,9%; en el Grupo 3 (agentes biológicos) el 1,4%; en el Grupo 4 (inhalación de sustancias) el 2,1%; en el Grupo 5 (otros) el 1,5% y en el Grupo 6 (agentes cancerígenos) el 0,2%.



En cuanto a las enfermedades profesionales comunicadas con baja son 478 partes, que respecto a las enfermedades profesionales comunicadas representan un 28,8%, y la variación interanual de las con baja es de un -13,1%.

Población expuesta al riesgo

En el periodo considerado, la población expuesta al riesgo fue de 995.257 trabajadores, un 1% superior al mismo intervalo del periodo anterior.

Índices de incidencia

El Índice de incidencia de las enfermedades comunicadas es 166,5 casos por cada cien mil trabajadores expuestos, un 16,5% inferior al mismo intervalo del periodo anterior.

Por sectores económicos, el Índice de incidencia se distribuye de la siguiente forma: en el Agrario es 205,6; en la Industria es 337; en la Construcción es 219,3 y en los Servicios es 126,6.

**Informe Provisional de
Estadísticas de Enfermedades Profesionales
en la Comunitat Valenciana**

RESUMEN

Julio 2020 – junio 2021
Partes cerrados como Enfermedad Profesional

INFORME RESUMEN DE PARTES TOT. COMUNICADOS CERRADOS COMO ENFERMEDAD PROFESIONAL

Comunitat Valenciana

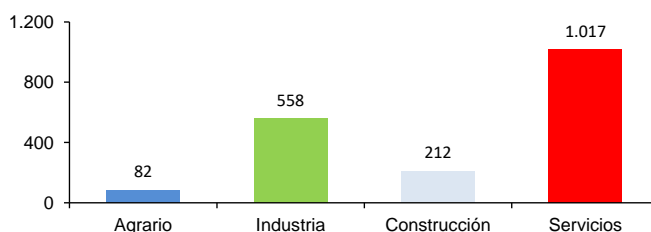
Periodo: julio de 2020 a junio de 2021

Enfermedades profesionales

En la Comunitat Valenciana, durante el periodo de Julio de 2020 a junio de 2021, el número de partes totales comunicados, cerrados como Enfermedad Profesional (EP) fue 1.869 (742 casos menos que en el mismo intervalo del periodo anterior), lo que representa un descenso del 28,4%.

Destacan las enfermedades profesionales causadas por agentes físicos (grupo 2), con el 95,2% del total de casos registrados.

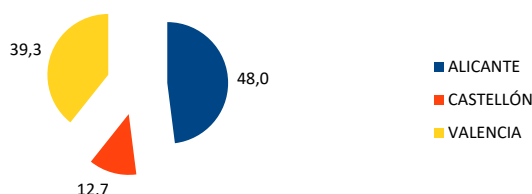
En lo que respecta a la distribución por sectores, las EEPP comunicadas son las siguientes: 82 partes en el sector Agrario, 558 partes en la Industria, 212 partes en la Construcción y 1017 partes en los Servicios.



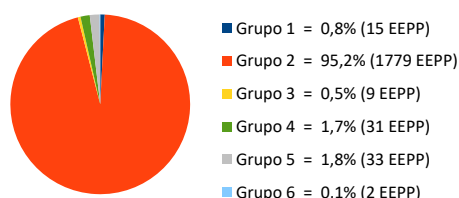
De la distribución por Clasificación Nacional de Actividades Económicas (CNAE-2009), de entre las más representativas, en primer lugar figura la división 47, Comercio al por menor, excepto de vehículos de motor y motocicletas (11,7%); en segundo lugar la división 81, Servicios a edificios y actividades de jardinería (8,8%) y en tercer lugar la división 56, Servicios de comidas y bebidas (7,4%) .

En cuanto a sexos, los varones representan el 45,8% y las mujeres el 54,2% de los partes.

La distribución territorial resultó ser del 48% en Alicante, el 12,7% en Castellón y el 39,3% en Valencia.



En lo que respecta a la distribución por Grupos de EEPP se dispone de la siguiente manera: en el Grupo 1 (agentes químicos) el 0,8%; en el Grupo 2 (agentes físicos) el 95,2%; en el Grupo 3 (agentes biológicos) el 0,5%; en el Grupo 4 (inhalación de sustancias) el 1,7%; en el Grupo 5 (otros) el 1,8% y en el Grupo 6 (agentes cancerígenos) el 0,1%.



En cuanto a las enfermedades profesionales comunicadas con baja, cerradas como EP, son 771 partes, que respecto a las enfermedades profesionales comunicadas cerradas como EP, representan un 41,3%, y la variación interanual de las enfermedades profesionales con baja es de un -26,3%.

Población expuesta al riesgo

En el periodo considerado, la población expuesta al riesgo fue de 1.856.965 trabajadores, un 0,4% superior al mismo intervalo del periodo anterior.

Índices de incidencia

El índice de incidencia de las enfermedades comunicadas, cerradas como EP, es 100,6 casos por cada cien mil trabajadores expuestos, un 28,7% inferior al mismo intervalo del periodo anterior.

Por sectores económicos, el Índice de incidencia se distribuye de la siguiente forma: en el Agrario es 146,1; en la Industria es 198,4; en la Construcción es 162,2 y en los Servicios es 73,2.

INFORME RESUMEN DE PARTES TOT. COMUNICADOS CERRADOS COMO ENFERMEDAD PROFESIONAL

Provincia de Alicante

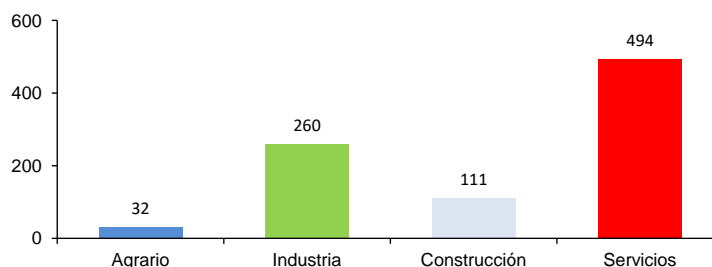
Periodo: julio de 2020 a junio de 2021

Enfermedades profesionales

En la provincia de Alicante, durante el periodo de Julio de 2020 a junio de 2021, el número de partes totales comunicados, cerrados como Enfermedad Profesional fue 0.897 (348 casos menos que en el mismo intervalo del periodo anterior), lo que representa un descenso del 28%.

Destacan las enfermedades profesionales causadas por agentes físicos (grupo 2), con el 96,5% del total de casos registrados.

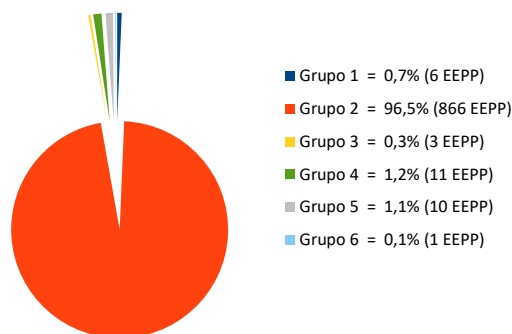
En lo que respecta a la distribución por sectores, las EEPP comunicadas son las siguientes: 32 partes en el sector Agrario, 260 partes en la Industria, 111 partes en la Construcción y 494 partes en los Servicios.



De la distribución por Clasificación Nacional de Actividades Económicas (CNAE-2009), de entre las más representativas, en primer lugar figura la división 47, Comercio al por menor, excepto de vehículos de motor y motocicletas (12,6%); en segundo lugar la división 15, Industria del cuero y del calzado (8,5%) y en tercer lugar la división 56, Servicios de comidas y bebidas (8,1%).

En cuanto a sexos, los varones representan el 44,5% y las mujeres el 55,5% de los partes.

En lo que respecta a la distribución por Grupos de EEPP se dispone de la siguiente manera: en el Grupo 1 (agentes químicos) el 0,7%; en el Grupo 2 (agentes físicos) el 96,5%; en el Grupo 3 (agentes biológicos) el 0,3%; en el Grupo 4 (inhalación de sustancias) el 1,2%; en el Grupo 5 (otros) el 1,1% y en el Grupo 6 (agentes cancerígenos) el 0,1%.



En cuanto a las enfermedades profesionales comunicadas con baja cerradas como EP, son 348 partes, que respecto a las enfermedades profesionales comunicadas cerradas como EP, representan un 38,8%, y la variación interanual de las enfermedades profesionales con baja es de un -25,6%.

Población expuesta al riesgo

En el periodo considerado, la población expuesta al riesgo fue de 631.251 trabajadores, un -0,9% inferior al mismo intervalo del periodo anterior.

Índices de incidencia

El Índice de incidencia de las enfermedades comunicadas, cerradas como EP, es 142,1 casos por cada cien mil trabajadores expuestos, un 27,3% inferior al mismo intervalo del periodo anterior.

Por sectores económicos, el Índice de incidencia se distribuye de la siguiente forma: en el Agrario es 191,6; en la Industria es 310,1; en la Construcción es 221,3 y en los Servicios es 102,8.

INFORME RESUMEN DE PARTES TOT. COMUNICADOS CERRADOS COMO ENFERMEDAD PROFESIONAL

Provincia de Castellón

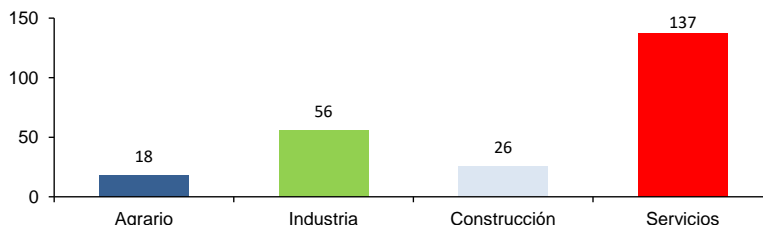
Periodo: julio de 2020 a junio de 2021

Enfermedades profesionales

En la provincia de Castellón, durante el periodo de Julio de 2020 a junio de 2021, el número de partes totales comunicados, cerrados como Enfermedad Profesional fue 237 (93 casos menos que en el mismo intervalo del periodo anterior), lo que representa un descenso del 28,2%.

Destacan las enfermedades profesionales causadas por agentes físicos (grupo 2), con el 92,8% del total de casos registrados.

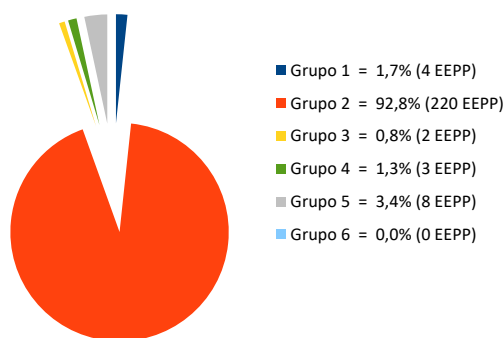
En lo que respecta a la distribución por sectores, las EEPP comunicadas son las siguientes: 18 partes en el sector Agrario, 56 partes en la Industria, 26 partes en la Construcción y 137 partes en los Servicios.



De la distribución por Clasificación Nacional de Actividades Económicas (CNAE-2009), de entre las más representativas, en primer lugar figura la división 46, Comercio al por mayor e intermediarios del comercio, excepto de vehículos de motor y motocicletas (11,8%); en segundo lugar la división 56, Servicios de comidas y bebidas (10,5%) y en tercer lugar la división 81, Servicios a edificios y actividades de jardinería (9,3%).

En cuanto a sexos, los varones representan el 43,0% y las mujeres el 57,0% de los partes.

En lo que respecta a la distribución por Grupos de EEPP se dispone de la siguiente manera: en el Grupo 1 (agentes químicos) el 1,7%; en el Grupo 2 (agentes físicos) el 92,8%; en el Grupo 3 (agentes biológicos) el 0,8%; en el Grupo 4 (inhalación de sustancias) el 1,3%; en el Grupo 5 (otros) el 3,4% y en el Grupo 6 (agentes cancerígenos) el 0,0%.



En cuanto a las enfermedades profesionales comunicadas con baja cerradas como EP son 88 partes, que respecto a las enfermedades profesionales comunicadas cerradas como EP representan un 37,1%, y la variación interanual de las enfermedades profesionales con baja es de un -38,0%.

Población expuesta al riesgo

En el periodo considerado, la población expuesta al riesgo fue de 230.457 trabajadores, un 1,9% superior al mismo intervalo del periodo anterior.

Índices de incidencia

El Índice de incidencia de las enfermedades comunicadas cerradas como EP es 102,8 casos por cada cien mil trabajadores expuestos, un 29,5% inferior al mismo intervalo del periodo anterior.

Por sectores económicos, el Índice de incidencia se distribuye de la siguiente forma: en el Agrario es 160,4; en la Industria es 116,9; en la Construcción es 165 y en los Servicios es 88,1.

INFORME RESUMEN DE PARTES TOT. COMUNICADOS CERRADOS COMO ENFERMEDAD PROFESIONAL

Provincia de Valencia

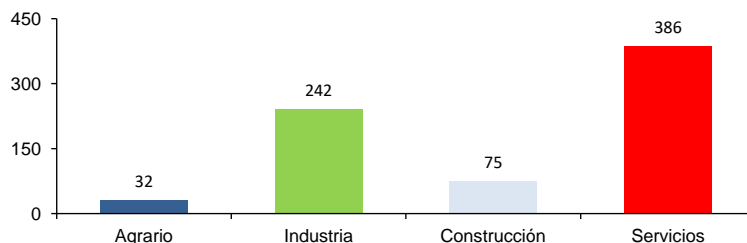
Periodo: julio de 2020 a junio de 2021

Enfermedades profesionales

En la provincia de Valencia, durante el periodo de Julio de 2020 a junio de 2021, el número de partes totales comunicados cerrados como Enfermedad Profesional fue 735 (301 casos menos que en el mismo intervalo del periodo anterior), lo que representa un descenso del 29,1%.

Destacan las enfermedades profesionales causadas por agentes físicos (grupo 2), con el 94,3% del total de casos registrados.

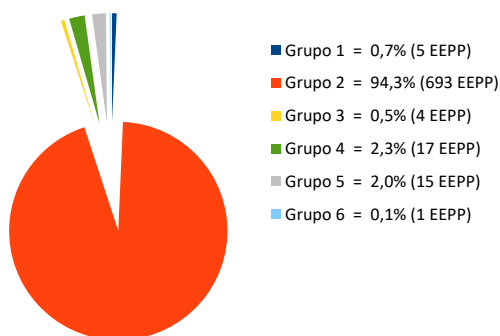
En lo que respecta a la distribución por sectores, las EEPP comunicadas son las siguientes: 32 partes en el sector Agrario, 242 partes en la Industria, 75 partes en la Construcción y 386 partes en los Servicios.



De la distribución por Clasificación Nacional de Actividades Económicas (CNAE-2009), de entre las más representativas, en primer lugar figura la división 47, Comercio al por menor, excepto de vehículos de motor y motocicletas (11,6%); en segundo lugar división 81, Servicios a edificios y actividades de jardinería (10,1%) y en tercer lugar la división 29, Fabricación de vehículos de motor, remolques y semirremolques (8,6%) .

En cuanto a sexos, los varones representan el 48,3% y las mujeres el 51,7% de los partes.

En lo que respecta a la distribución por Grupos de EEPP se dispone de la siguiente manera: en el Grupo 1 (agentes químicos) el 0,7%; en el Grupo 2 (agentes físicos) el 94,3%; en el Grupo 3 (agentes biológicos) el 0,5%; en el Grupo 4 (inhalación de sustancias) el 2,3%; en el Grupo 5 (otros) el 2,0% y en el Grupo 6 (agentes cancerígenos) el 0,1%.



En cuanto a las enfermedades profesionales comunicadas con baja cerradas como EP son 335 partes, que respecto a las enfermedades profesionales comunicadas cerradas como EP representan un 45,6%, y la variación interanual de las enfermedades profesionales con baja es de un -23,2%.

Población expuesta al riesgo

En el periodo considerado, la población expuesta al riesgo fue de 995.257 trabajadores, un 1% superior al mismo intervalo del periodo anterior.

Índices de incidencia

El Índice de incidencia de las enfermedades comunicadas cerradas como EP es 73,9 casos por cada cien mil trabajadores expuestos, un 29,7% inferior al mismo intervalo del periodo anterior.

Por sectores económicos, el Índice de incidencia se distribuye de la siguiente forma: en el Agrario es 113,5; en la Industria es 161,8; en la Construcción es 115,8 y en los Servicios es 51,3.

INVASSAT

Institut Valencià de Seguretat i Salut en el Treball

www.invassat.gva.es

secretaria.invassat@gva.es



**GENERALITAT
VALENCIANA**

Conselleria d'Economia
Sostenible, Sectors Productius,
Comerç i Treball