



ESTADÍSTIQUES DE L'INVASSAT

Enfermedades profesionales en la Comunitat Valenciana

Resumen

Junio 2020 /
Mayo 2021

Título: *Estadísticas de enfermedades profesionales en la Comunitat Valenciana : junio 2020 – mayo 2021 : resumen*

Autor: Jorge Cervera Boada, José Ignacio Villarroya Bayarri y Miguel Poquet Peiró. Servicio de Programas de Actuación y Estadística.

Edición: julio 2021

Identificador: EE02-210702

Institut Valencià de Seguretat i Salut en el Treball (INVASSAT)
C/ València, 32. 46100 Burjassot
www.invassat.gva.es



**GENERALITAT
VALENCIANA**

INVASSAT
Institut Valencià de
Seguretat i Salut en el Treball

Para citar este documento:

INSTITUT VALENCIÀ DE SEGURETAT I SALUT EN EL TREBALL (INVASSAT).
Estadísticas de enfermedades profesionales en la Comunitat Valenciana : junio 2020 – mayo 2021 : resumen [en línea]. Jorge Cervera Boada, José Ignacio Villarroya Bayarri, Miguel Poquet Peiró, coaut. Burjassot: INVASSAT, 2021. 14 p. [Consulta: dd.mm.aaaa]. Disponible en XXXX. (EE02-210702)

Fuentes:

Datos sobre enfermedades profesionales, Sistema CEPROSS del Ministerio de Inclusión, Seguridad Social y Migraciones.

Datos de personas trabajadoras expuestas, Ministerio de Trabajo y Economía Social.

Versión 01

**Informe Provisional de
Estadísticas de Enfermedades Profesionales
en la Comunitat Valenciana**

RESUMEN

Junio 2020 – mayo 2021

INFORME RESUMEN DE ENFERMEDADES PROFESIONALES

Comunitat Valenciana

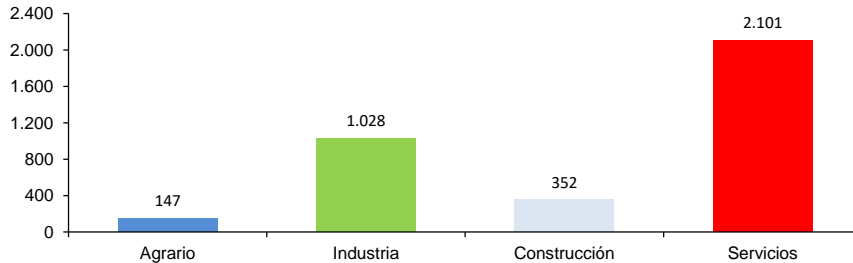
Periodo: junio de 2020 a mayo de 2021

Enfermedades profesionales

En la Comunitat Valenciana, durante el periodo de Junio de 2020 a mayo 2021, el número de partes totales comunicados de Enfermedades Profesionales (EEPP) fue 3.628 (1063 casos menos que en el mismo intervalo del periodo anterior), lo que representa un descenso del 22,7%.

Destacan las enfermedades profesionales causadas por agentes físicos (grupo 2), con el 94,6% del total de casos registrados.

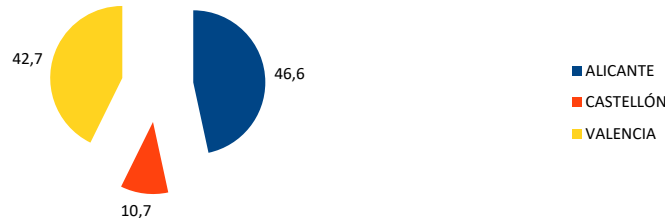
En lo que respecta a la distribución por sectores, las EEPP comunicadas son las siguientes: 147 partes en el sector Agrario, 1028 partes en la Industria, 352 partes en la Construcción y 2.101 partes en los Servicios.



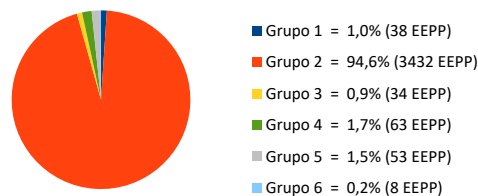
De la distribución por Clasificación Nacional de Actividades Económicas (CNAE-2009), de entre las más representativas, en primer lugar figura la división 47, Comercio al por menor, excepto de vehículos de motor y motocicletas (12,5%); en segundo lugar figura la división 81, Servicios a edificios y actividades de jardinería (8,5%) y en tercer lugar figura la división 56, Servicios de comidas y bebidas (7,0 %).

En cuanto a sexos, los varones representan el 42,3% y las mujeres el 57,7% de los partes.

La distribución territorial resultó ser del 46,6% en Alicante, el 10,7% en Castellón y el 42,7% en Valencia.



En lo que respecta a la distribución por Grupos de EEPP se dispone de la siguiente manera: en el Grupo 1 (agentes químicos) el 1,0%; en el Grupo 2 (agentes físicos) el 94,6%; en el Grupo 3 (agentes biológicos) el 0,9%; en el Grupo 4 (inhalación de sustancias) el 1,7%; en el Grupo 5 (otros) el 1,5% y en el Grupo 6 (agentes cancerígenos) el 0,2%.



En cuanto a las enfermedades profesionales comunicadas con baja son 1009 partes, que respecto a las enfermedades profesionales comunicadas representan un 27,8%, y la variación interanual de las con baja es de un -23,5%.

Población expuesta al riesgo

En el periodo considerado, la población expuesta al riesgo fue de 1.849.052 trabajadores, un -0,5% inferior al mismo intervalo del periodo anterior.

Índices de incidencia

El Índice de incidencia de las enfermedades comunicadas es 196,2 casos por cada cien mil trabajadores expuestos, un 22,3% inferior al mismo intervalo del periodo anterior.

Por sectores económicos, el Índice de incidencia se distribuye de la siguiente forma: en el Agrario es 262,7; en la Industria es 367,2; en la Construcción es 270,6 y en los Servicios es 151,9.

INFORME RESUMEN DE ENFERMEDADES PROFESIONALES

Provincia de Alicante

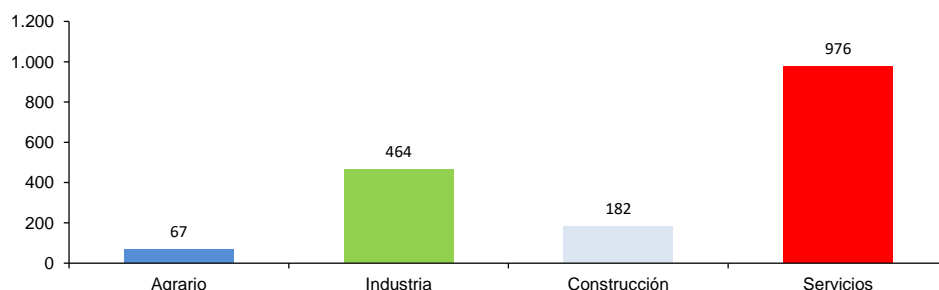
Periodo: junio de 2020 a mayo de 2021

Enfermedades profesionales

En la provincia de Alicante, durante el periodo de Junio de 2020 a mayo 2021, el número de partes totales comunicados de Enfermedades Profesionales (EEPP) fue 1.689 (533 casos menos que en el mismo intervalo del periodo anterior), lo que representa un descenso del 24%.

Destacan las enfermedades profesionales causadas por agentes físicos (grupo 2), con el 95,9% del total de casos registrados.

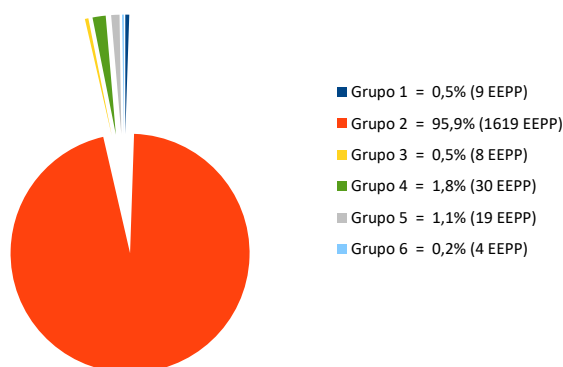
En lo que respecta a la distribución por sectores, las EEPP comunicadas son las siguientes: 67 partes en el sector Agrario, 464 partes en la Industria, 182 partes en la Construcción y 976 partes en los Servicios.



De la distribución por Clasificación Nacional de Actividades Económicas (CNAE-2009), de entre las más representativas, en primer lugar figura la división 47, Comercio al por menor, excepto de vehículos de motor y motocicletas (13,4%); en segundo lugar la divisiones 56, Servicios de comidas y bebidas y 81, Servicios a edificios y actividades de jardinería (8,2%) y en tercer lugar la división 15, Industria del cuero y del calzado (7,5%).

En cuanto a sexos, los varones representan el 42,3% y las mujeres el 57,7% de los partes.

En lo que respecta a la distribución por Grupos de EEPP se dispone de la siguiente manera: en el Grupo 1 (agentes químicos) el 0,5%; en el Grupo 2 (agentes físicos) el 95,9%; en el Grupo 3 (agentes biológicos) el 0,5%; en el Grupo 4 (inhalación de sustancias) el 1,8%; en el Grupo 5 (otros) el 1,1% y en el Grupo 6 (agentes cancerígenos) el 0,2%.



En cuanto a las enfermedades profesionales comunicadas con baja son 421 partes, que respecto a las enfermedades profesionales comunicadas representan un 24,9%, y la variación interanual de las con baja es de un -27,8%.

Población expuesta al riesgo

En el periodo considerado, la población expuesta al riesgo fue de 628.479 trabajadores, un -2% inferior al mismo intervalo del periodo anterior.

Índices de incidencia

El Índice de incidencia de las enfermedades comunicadas es 268,7 casos por cada cien mil trabajadores expuestos, un 22,5% inferior al mismo intervalo del periodo anterior.

Por sectores económicos, el Índice de incidencia se distribuye de la siguiente forma: en el Agrario es 403,8; en la Industria es 556,6; en la Construcción es 364 y en los Servicios es 204.

INFORME RESUMEN DE ENFERMEDADES PROFESIONALES

Provincia de Castellón

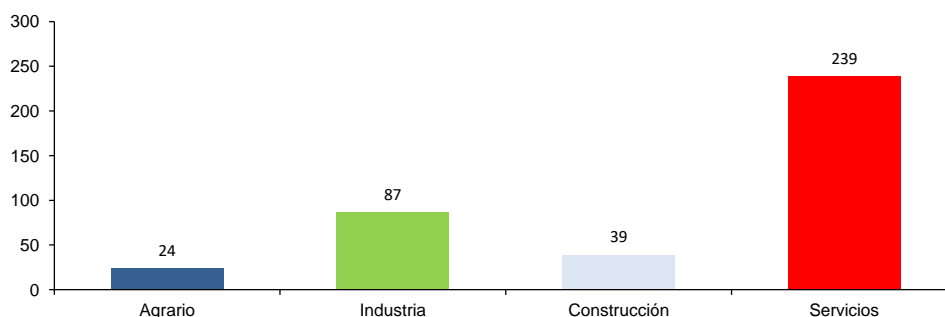
Periodo: junio de 2020 a mayo de 2021

Enfermedades profesionales

En la provincia de Castellón, durante el periodo de Junio de 2020 a mayo 2021, el número de partes totales comunicados de Enfermedades Profesionales (EEPP) fue 389 (129 casos menos que en el mismo intervalo del periodo anterior), lo que representa un descenso del 24,9%.

Destacan las enfermedades profesionales causadas por agentes físicos (grupo 2), con el 94,1% del total de casos registrados.

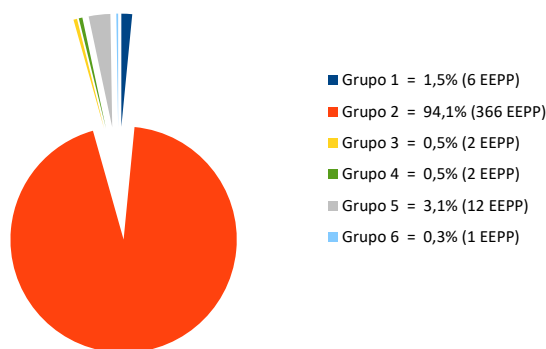
En lo que respecta a la distribución por sectores, las EEPP comunicadas son las siguientes: 24 partes en el sector Agrario, 87 partes en la Industria, 39 partes en la Construcción y 239 partes en los Servicios.



De la distribución por Clasificación Nacional de Actividades Económicas (CNAE-2009), de entre las más representativas, en primer lugar figura la división 47, Comercio al por menor, excepto vehículos a motor y motocicletas (12,3%); en segundo lugar la división 46, Comercio al por mayor e intermediarios del comercio, excepto de vehículos de motor y motocicletas (11,6%) y en tercer lugar la división 81, Servicios a edificios y actividades de jardinería (9,0%).

En cuanto a sexos, los varones representan el 38,0% y las mujeres el 62,0% de los partes.

En lo que respecta a la distribución por Grupos de EEPP se dispone de la siguiente manera: en el Grupo 1 (agentes químicos) el 1,5%; en el Grupo 2 (agentes físicos) el 94,1%; en el Grupo 3 (agentes biológicos) el 0,5%; en el Grupo 4 (inhalación de sustancias) el 0,5%; en el Grupo 5 (otros) el 3,1% y en el Grupo 6 (agentes cancerígenos) el 0,3%.



En cuanto a las enfermedades profesionales comunicadas con baja son 137 partes, que respecto a las enfermedades profesionales comunicadas representan un 35,2%, y la variación interanual de las con baja es de un -26,3%.

Población expuesta al riesgo

En el periodo considerado, la población expuesta al riesgo fue de 229.019 trabajadores, un 0,7% superior al mismo intervalo del periodo anterior.

Índices de incidencia

El Índice de incidencia de las enfermedades comunicadas es 169,9 casos por cada cien mil trabajadores expuestos, un 25,5% inferior al mismo intervalo del periodo anterior.

Por sectores económicos, el Índice de incidencia se distribuye de la siguiente forma: en el Agrario es 214,2; en la Industria es 182,6; en la Construcción es 248,7 y en los Servicios es 154,7.

INFORME RESUMEN DE ENFERMEDADES PROFESIONALES

Provincia de Valencia

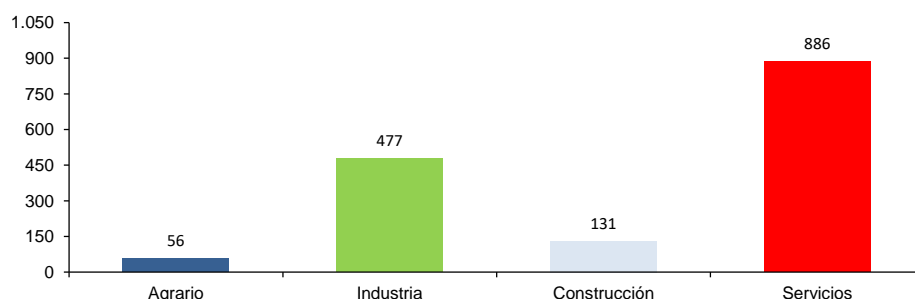
Periodo: junio de 2020 a mayo de 2021

Enfermedades profesionales

En la provincia de Valencia, durante el periodo de Junio de 2020 a mayo 2021, el número de partes totales comunicados de Enfermedades Profesionales (EEPP) fue 1.550 (401 casos menos que en el mismo intervalo del periodo anterior), lo que representa un descenso del 20,6%.

Destacan las enfermedades profesionales causadas por agentes físicos (grupo 2), con el 93,4% del total de casos registrados.

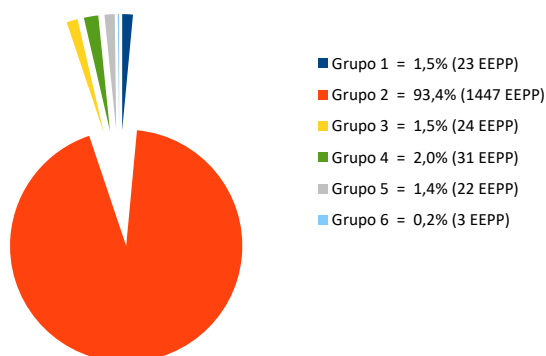
En lo que respecta a la distribución por sectores, las EEPP comunicadas son las siguientes: 56 partes en el sector Agrario, 477 partes en la Industria, 131 partes en la Construcción y 886 partes en los Servicios.



De la distribución por Clasificación Nacional de Actividades Económicas (CNAE-2009), de entre las más representativas, en primer lugar figura la división 47, Comercio al por menor, excepto de vehículos de motor y motocicletas (11,4%); en segundo lugar la división 81, Servicios a edificios y actividades de jardinería (8,6%) y en tercer lugar figura la división 46, Comercio al por mayor e intermediarios del comercio, excepto de vehículos de motor y motocicletas (6,5%).

En cuanto a sexos, los varones representan el 43,5% y las mujeres el 56,5% de los partes.

En lo que respecta a la distribución por Grupos de EEPP se dispone de la siguiente manera: en el Grupo 1 (agentes químicos) el 1,5%; en el Grupo 2 (agentes físicos) el 93,4%; en el Grupo 3 (agentes biológicos) el 1,5%; en el Grupo 4 (inhalación de sustancias) el 2,0%; en el Grupo 5 (otros) el 1,4% y en el Grupo 6 (agentes cancerígenos) el 0,2%.



En cuanto a las enfermedades profesionales comunicadas con baja son 451 partes, que respecto a las enfermedades profesionales comunicadas representan un 29,1%, y la variación interanual de las con baja es de un -18,0%.

Población expuesta al riesgo

En el periodo considerado, la población expuesta al riesgo fue de 991.554 trabajadores, un 0,2% superior al mismo intervalo del periodo anterior.

Índices de incidencia

El Índice de incidencia de las enfermedades comunicadas es 156,3 casos por cada cien mil trabajadores expuestos, un 20,7% inferior al mismo intervalo del periodo anterior.

Por sectores económicos, el Índice de incidencia se distribuye de la siguiente forma: en el Agrario es 198,8; en la Industria es 320,2; en la Construcción es 203,5 y en los Servicios es 118,1.

**Informe Provisional de
Estadísticas de Enfermedades Profesionales
en la Comunitat Valenciana**

RESUMEN

Junio 2020 – mayo 2021
Partes cerrados como Enfermedad Profesional

INFORME RESUMEN DE PARTES TOT. COMUNICADOS CERRADOS COMO ENFERMEDAD PROFESIONAL

Comunitat Valenciana

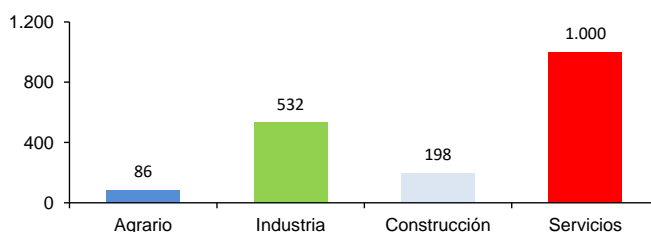
Periodo: junio de 2020 a mayo de 2021

Enfermedades profesionales

En la Comunitat Valenciana, durante el periodo de Junio de 2020 a mayo de 2021, el número de partes totales comunicados, cerrados como Enfermedad Profesional (EP) fue 1.816 (830 casos menos que en el mismo intervalo del periodo anterior), lo que representa un descenso del 31,4%.

Destacan las enfermedades profesionales causadas por agentes físicos (grupo 2), con el 94,9% del total de casos registrados.

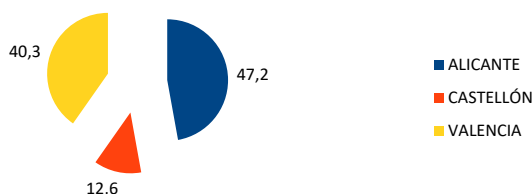
En lo que respecta a la distribución por sectores, las EEPs comunicadas son las siguientes: 86 partes en el sector Agrario, 532 partes en la Industria, 198 partes en la Construcción y 1000 partes en los Servicios.



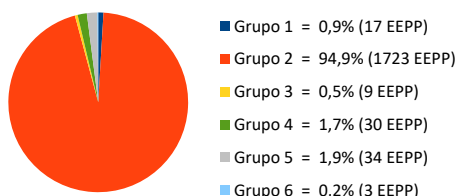
De la distribución por Clasificación Nacional de Actividades Económicas (CNAE-2009), de entre las más representativas, en primer lugar figura la división 47, Comercio al por menor, excepto de vehículos de motor y motocicletas (11,3%); en segundo lugar la división 81, Servicios a edificios y actividades de jardinería (8,7%) y en tercer lugar la división 56, Servicios de comidas y bebidas (7,5%) .

En cuanto a sexos, los varones representan el 46,6% y las mujeres el 53,4% de los partes.

La distribución territorial resultó ser del 47,2% en Alicante, el 12,6% en Castellón y el 40,3% en Valencia.



En lo que respecta a la distribución por Grupos de EEPs se dispone de la siguiente manera: en el Grupo 1 (agentes químicos) el 0,9%; en el Grupo 2 (agentes físicos) el 94,9%; en el Grupo 3 (agentes biológicos) el 0,5%; en el Grupo 4 (inhalación de sustancias) el 1,7%; en el Grupo 5 (otros) el 1,9% y en el Grupo 6 (agentes cancerígenos) el 0,2%.



En cuanto a las enfermedades profesionales comunicadas con baja, cerradas como EP, son 746 partes, que respecto a las enfermedades profesionales comunicadas cerradas como EP, representan un 41,1%, y la variación interanual de las enfermedades profesionales con baja es de un -29,2%.

Población expuesta al riesgo

En el periodo considerado, la población expuesta al riesgo fue de 1.849.052 trabajadores, un -0,5% inferior al mismo intervalo del periodo anterior.

Índices de incidencia

El Índice de incidencia de las enfermedades comunicadas, cerradas como EP, es 98,2 casos por cada cien mil trabajadores expuestos, un 31,0% inferior al mismo intervalo del periodo anterior.

Por sectores económicos, el Índice de incidencia se distribuye de la siguiente forma: en el Agrario es 153,7; en la Industria es 190; en la Construcción es 152,2 y en los Servicios es 72,3.

INFORME RESUMEN DE PARTES TOT. COMUNICADOS CERRADOS COMO ENFERMEDAD PROFESIONAL

Provincia de Alicante

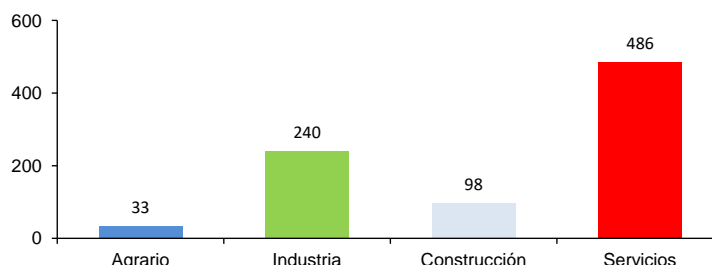
Periodo: junio de 2020 a mayo de 2021

Enfermedades profesionales

En la provincia de Alicante, durante el periodo de Junio de 2020 a mayo de 2021, el número de partes totales comunicados, cerrados como Enfermedad Profesional fue 0.857 (413 casos menos que en el mismo intervalo del periodo anterior), lo que representa un descenso del 32,5%.

Destacan las enfermedades profesionales causadas por agentes físicos (grupo 2), con el 96,1% del total de casos registrados.

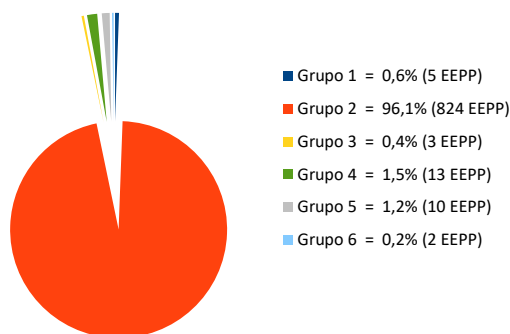
En lo que respecta a la distribución por sectores, las EEP comunicadas son las siguientes: 33 partes en el sector Agrario, 240 partes en la Industria, 98 partes en la Construcción y 486 partes en los Servicios.



De la distribución por Clasificación Nacional de Actividades Económicas (CNAE-2009), de entre las más representativas, en primer lugar figura la división 47, Comercio al por menor, excepto de vehículos de motor y motocicletas (12,3%); en segundo lugar la división 56, Servicios de comidas y bebidas (8,2%) y en tercer lugar las divisiones 15, Industria del cuero y del calzado y 81, Servicios a edificios y actividades de jardinería (8,1%).

En cuanto a sexos, los varones representan el 45,0% y las mujeres el 55,0% de los partes.

En lo que respecta a la distribución por Grupos de EEP se dispone de la siguiente manera: en el Grupo 1 (agentes químicos) el 0,6%; en el Grupo 2 (agentes físicos) el 96,1%; en el Grupo 3 (agentes biológicos) el 0,4%; en el Grupo 4 (inhalación de sustancias) el 1,5%; en el Grupo 5 (otros) el 1,2% y en el Grupo 6 (agentes cancerígenos) el 0,2%.



En cuanto a las enfermedades profesionales comunicadas con baja cerradas como EP, son 317 partes, que respecto a las enfermedades profesionales comunicadas cerradas como EP, representan un 37,0%, y la variación interanual de las enfermedades profesionales con baja es de un -34,4%.

Población expuesta al riesgo

En el periodo considerado, la población expuesta al riesgo fue de 628.479 trabajadores, un -2% inferior al mismo intervalo del periodo anterior.

Índices de incidencia

El Índice de incidencia de las enfermedades comunicadas, cerradas como EP, es 136,4 casos por cada cien mil trabajadores expuestos, un 31,2% inferior al mismo intervalo del periodo anterior.

Por sectores económicos, el Índice de incidencia se distribuye de la siguiente forma: en el Agrario es 198,9; en la Industria es 287,9; en la Construcción es 196 y en los Servicios es 101,6.

INFORME RESUMEN DE PARTES TOT. COMUNICADOS CERRADOS COMO ENFERMEDAD PROFESIONAL

Provincia de Castellón

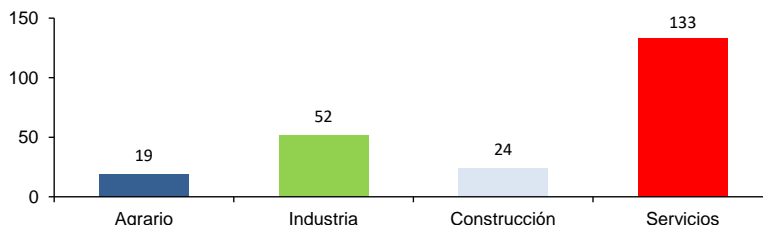
Periodo: junio de 2020 a mayo de 2021

Enfermedades profesionales

En la provincia de Castellón, durante el periodo de Junio de 2020 a mayo de 2021, el número de partes totales comunicados, cerrados como Enfermedad Profesional fue 228 (124 casos menos que en el mismo intervalo del periodo anterior), lo que representa un descenso del 35,2%.

Destacan las enfermedades profesionales causadas por agentes físicos (grupo 2), con el 93,4% del total de casos registrados.

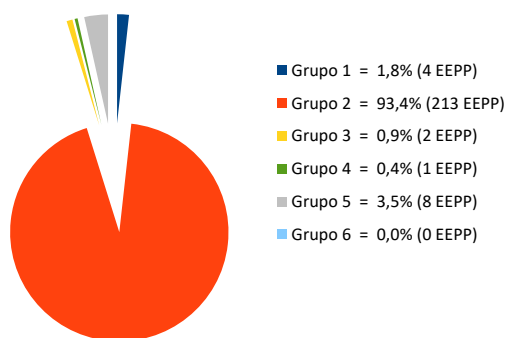
En lo que respecta a la distribución por sectores, las EEPP comunicadas son las siguientes: 19 partes en el sector Agrario, 52 partes en la Industria, 24 partes en la Construcción y 133 partes en los Servicios.



De la distribución por Clasificación Nacional de Actividades Económicas (CNAE-2009), de entre las más representativas, en primer lugar figuran las divisiones 46, Comercio al por mayor e intermediarios del comercio, excepto de vehículos de motor y motocicletas y 56, Servicios de comidas y bebidas (11,4%); en segundo lugar la división 81, Servicios a edificios y actividades de jardinería (9,2%) y en tercer lugar la división 47, Comercio al por menor, excepto de vehículos de motor y motocicletas (8,8%).

En cuanto a sexos, los varones representan el 43,4% y las mujeres el 56,6% de los partes.

En lo que respecta a la distribución por Grupos de EEPP se dispone de la siguiente manera: en el Grupo 1 (agentes químicos) el 1,8%; en el Grupo 2 (agentes físicos) el 93,4%; en el Grupo 3 (agentes biológicos) el 0,9%; en el Grupo 4 (inhalación de sustancias) el 0,4%; en el Grupo 5 (otros) el 3,5% y en el Grupo 6 (agentes cancerígenos) el 0,0%.



En cuanto a las enfermedades profesionales comunicadas con baja cerradas como EP son 93 partes, que respecto a las enfermedades profesionales comunicadas cerradas como EP representan un 40,8%, y la variación interanual de las enfermedades profesionales con baja es de un -37,6%.

Población expuesta al riesgo

En el periodo considerado, la población expuesta al riesgo fue de 229.019 trabajadores, un 0,7% superior al mismo intervalo del periodo anterior.

Índices de incidencia

El Índice de incidencia de las enfermedades comunicadas cerradas como EP es 99,6 casos por cada cien mil trabajadores expuestos, un 35,7% inferior al mismo intervalo del periodo anterior.

Por sectores económicos, el Índice de incidencia se distribuye de la siguiente forma: en el Agrario es 169,5; en la Industria es 109,1; en la Construcción es 153,1 y en los Servicios es 86,1.

INFORME RESUMEN DE PARTES TOT. COMUNICADOS CERRADOS COMO ENFERMEDAD PROFESIONAL

Provincia de Valencia

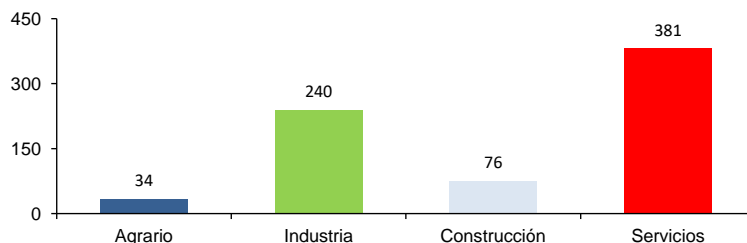
Periodo: junio de 2020 a mayo de 2021

Enfermedades profesionales

En la provincia de Valencia, durante el periodo de Junio de 2020 a mayo de 2021, el número de partes totales comunicados cerrados como Enfermedad Profesional fue 731 (293 casos menos que en el mismo intervalo del periodo anterior), lo que representa un descenso del 28,6%.

Destacan las enfermedades profesionales causadas por agentes físicos (grupo 2), con el 93,8% del total de casos registrados.

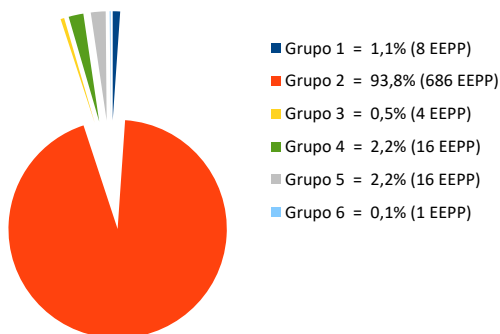
En lo que respecta a la distribución por sectores, las EEPP comunicadas son las siguientes: 34 partes en el sector Agrario, 240 partes en la Industria, 76 partes en la Construcción y 381 partes en los Servicios.



De la distribución por Clasificación Nacional de Actividades Económicas (CNAE-2009), de entre las más representativas, en primer lugar figura la división 47, Comercio al por menor, excepto de vehículos de motor y motocicletas (11,1%); en segundo lugar división 81, Servicios a edificios y actividades de jardinería (9,3%) y en tercer lugar la división 29, Fabricación de vehículos de motor, remolques y semirremolques (8,3%) .

En cuanto a sexos, los varones representan el 49,5% y las mujeres el 50,5% de los partes.

En lo que respecta a la distribución por Grupos de EEPP se dispone de la siguiente manera: en el Grupo 1 (agentes químicos) el 1,1%; en el Grupo 2 (agentes físicos) el 93,8%; en el Grupo 3 (agentes biológicos) el 0,5%; en el Grupo 4 (inhalación de sustancias) el 2,2%; en el Grupo 5 (otros) el 2,2% y en el Grupo 6 (agentes cancerígenos) el 0,1%.



En cuanto a las enfermedades profesionales comunicadas con baja cerradas como EP son 336 partes, que respecto a las enfermedades profesionales comunicadas cerradas como EP representan un 46,0%, y la variación interanual de las enfermedades profesionales con baja es de un -20,2%.

Población expuesta al riesgo

En el periodo considerado, la población expuesta al riesgo fue de 991.554 trabajadores, un 0,2% superior al mismo intervalo del periodo anterior.

Índices de incidencia

El Índice de incidencia de las enfermedades comunicadas cerradas como EP es 73,7 casos por cada cien mil trabajadores expuestos, un 28,8% inferior al mismo intervalo del periodo anterior.

Por sectores económicos, el Índice de incidencia se distribuye de la siguiente forma: en el Agrario es 120,7; en la Industria es 161,1; en la Construcción es 118 y en los Servicios es 50,8.

INVASSAT

Institut Valencià de Seguretat i Salut en el Treball

www.invassat.gva.es

secretaria.invassat@gva.es



**GENERALITAT
VALENCIANA**

Conselleria d'Economia
Sostenible, Sectors Productius,
Comerç i Treball