



ESTADÍSTIQUES DE L'INVASSAT

Enfermedades profesionales en la Comunitat Valenciana

Resumen

Febrero 2020 /
Enero 2021

Título: *Estadísticas de enfermedades profesionales en la Comunitat Valenciana : febrero 2020 - enero 2021 : resumen*

Autor: Jorge Cervera Boada, José Ignacio Villarroya Bayarri y Miguel Poquet Peiró. Servicio de Programas de Actuación y Estadística.

Edición: febrero 2021

Identificador: EE02-210302

Institut Valencià de Seguretat i Salut en el Treball (INVASSAT)
C/ València, 32. 46100 Burjassot
www.invassat.gva.es



GENERALITAT
VALENCIANA

INVASSAT
Institut Valencià de
Seguretat i Salut en el Treball

Para citar este documento:

INSTITUT VALENCIÀ DE SEGURETAT I SALUT EN EL TREBALL (INVASSAT). *Estadísticas de enfermedades profesionales en la Comunitat Valenciana : febrero 2020 - enero 2021 : resumen* [en línea]. Jorge Cervera Boada, José Ignacio Villarroya Bayarri, Miguel Poquet Peiró, coaut. Burjassot: INVASSAT, 2021. 14 p. [Consulta: dd.mm.aaaa]. Disponible en XXXX. (EE02-210302)

Fuentes: Datos sobre enfermedades profesionales, Sistema CEPROSS del Ministerio de Inclusión, Seguridad Social y Migraciones. Datos de personas trabajadoras expuestas, Ministerio de Inclusión, Seguridad Social y Migraciones.

Versión 01

**Informe Provisional de
Estadísticas de Enfermedades Profesionales
en la Comunitat Valenciana**

RESUMEN

Febrero 2020 – enero 2021

INFORME RESUMEN DE ENFERMEDADES PROFESIONALES

Comunitat Valenciana

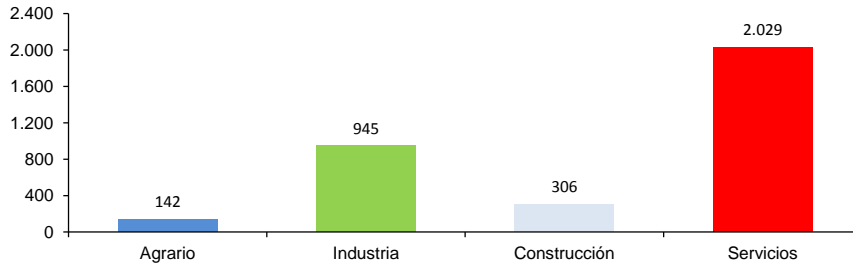
Periodo: febrero de 2020 a enero de 2021

Enfermedades profesionales

En la Comunitat Valenciana, durante el periodo de Febrero de 2020 a enero de 2021, el número de partes totales comunicados de Enfermedades Profesionales (EEPP) fue 3.422 (2106 casos menos que en el mismo intervalo del periodo anterior), lo que representa un descenso del 38,1%.

Destacan las enfermedades profesionales causadas por agentes físicos (grupo 2), con el 93,3% del total de casos registrados.

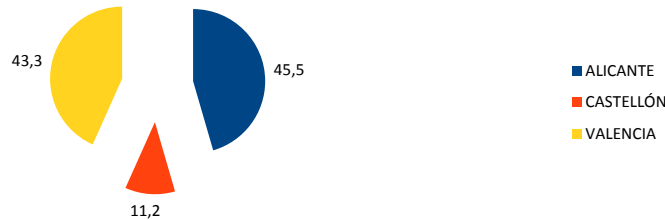
En lo que respecta a la distribución por sectores, las EEPP comunicadas son las siguientes: 142 partes en el sector Agrario, 945 partes en la Industria, 306 partes en la Construcción y 2.029 partes en los Servicios.



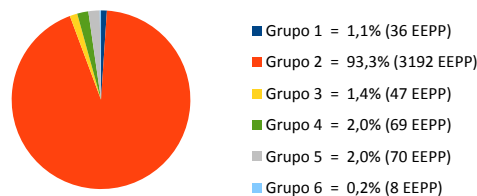
De la distribución por Clasificación Nacional de Actividades Económicas (CNAE-2009), de entre las más representativas, en primer lugar figura la división 47, Comercio al por menor, excepto de vehículos de motor y motocicletas (11,3%); en segundo lugar figura la división 81, Servicios a edificios y actividades de jardinería (8,6%) y en tercer lugar figura la división 56, Servicios de comidas y bebidas (7,7 %).

En cuanto a sexos, los varones representan el 42,3% y las mujeres el 57,7% de los partes.

La distribución territorial resultó ser del 45,5% en Alicante, el 11,2% en Castellón y el 43,3% en Valencia.



En lo que respecta a la distribución por Grupos de EEPP se dispone de la siguiente manera: en el Grupo 1 (agentes químicos) el 1,1%; en el Grupo 2 (agentes físicos) el 93,3%; en el Grupo 3 (agentes biológicos) el 1,4%; en el Grupo 4 (inhalación de sustancias) el 2,0%; en el Grupo 5 (otros) el 2,0% y en el Grupo 6 (agentes cancerígenos) el 0,2%.



En cuanto a las enfermedades profesionales comunicadas con baja son 1034 partes, que respecto a las enfermedades profesionales comunicadas representan un 30,2%, y la variación interanual de las con baja es de un -32,2%.

Población expuesta al riesgo

En el periodo considerado, la población expuesta al riesgo fue de 1.833.357 trabajadores, un -2,3% inferior al mismo intervalo del periodo anterior.

Índices de incidencia

El Índice de incidencia de las enfermedades comunicadas es 186,7 casos por cada cien mil trabajadores expuestos, un 36,6% inferior al mismo intervalo del periodo anterior.

Por sectores económicos, el Índice de incidencia se distribuye de la siguiente forma: en el Agrario es 256,9; en la Industria es 341,1; en la Construcción es 240,6 y en los Servicios es 147,7.

INFORME RESUMEN DE ENFERMEDADES PROFESIONALES

Provincia de Alicante

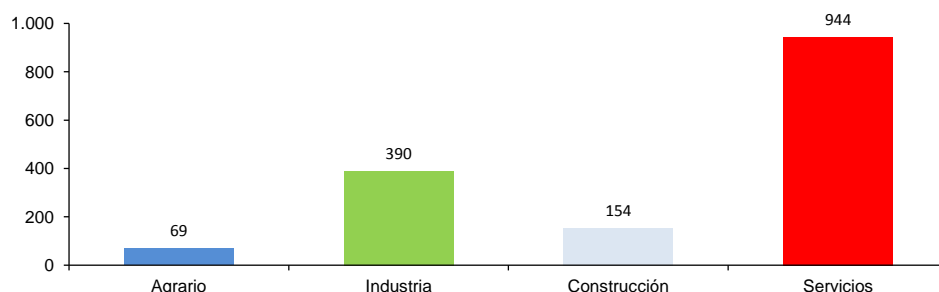
Periodo: febrero de 2020 a enero de 2021

Enfermedades profesionales

En la provincia de Alicante, durante el periodo de Febrero de 2020 a enero de 2021, el número de partes totales comunicados de Enfermedades Profesionales (EEPP) fue 1.557 (1166 casos menos que en el mismo intervalo del periodo anterior), lo que representa un descenso del 42,8%.

Destacan las enfermedades profesionales causadas por agentes físicos (grupo 2), con el 95,1% del total de casos registrados.

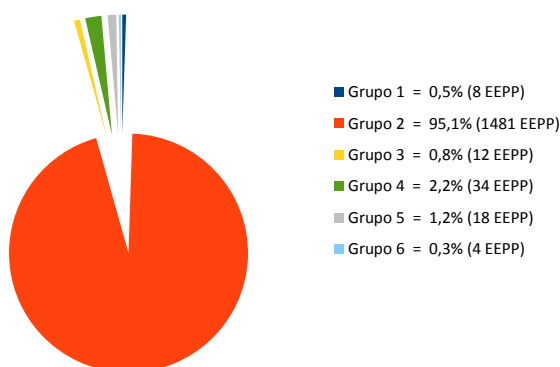
En lo que respecta a la distribución por sectores, las EEPP comunicadas son las siguientes: 69 partes en el sector Agrario, 390 partes en la Industria, 154 partes en la Construcción y 944 partes en los Servicios.



De la distribución por Clasificación Nacional de Actividades Económicas (CNAE-2009), de entre las más representativas, en primer lugar figura la división 47, Comercio al por menor, excepto de vehículos de motor y motocicletas (12,6%); en segundo lugar la división 56, Servicios de comidas y bebidas (9,4%) y en tercer lugar la división 81, Servicios a edificios y actividades de jardinería (7,9%).

En cuanto a sexos, los varones representan el 41,4% y las mujeres el 58,6% de los partes.

En lo que respecta a la distribución por Grupos de EEPP se dispone de la siguiente manera: en el Grupo 1 (agentes químicos) el 0,5%; en el Grupo 2 (agentes físicos) el 95,1%; en el Grupo 3 (agentes biológicos) el 0,8%; en el Grupo 4 (inhalación de sustancias) el 2,2%; en el Grupo 5 (otros) el 1,2% y en el Grupo 6 (agentes cancerígenos) el 0,3%.



En cuanto a las enfermedades profesionales comunicadas con baja son 423 partes, que respecto a las enfermedades profesionales comunicadas representan un 27,2%, y la variación interanual de las con baja es de un -38,6%.

Población expuesta al riesgo

En el periodo considerado, la población expuesta al riesgo fue de 624.661 trabajadores, un -4% inferior al mismo intervalo del periodo anterior.

Índices de incidencia

El Índice de incidencia de las enfermedades comunicadas es 249,3 casos por cada cien mil trabajadores expuestos, un 40,4% inferior al mismo intervalo del periodo anterior.

Por sectores económicos, el Índice de incidencia se distribuye de la siguiente forma: en el Agrario es 420,6; en la Industria es 474,5; en la Construcción es 313,6 y en los Servicios es 197,9.

INFORME RESUMEN DE ENFERMEDADES PROFESIONALES

Provincia de Castellón

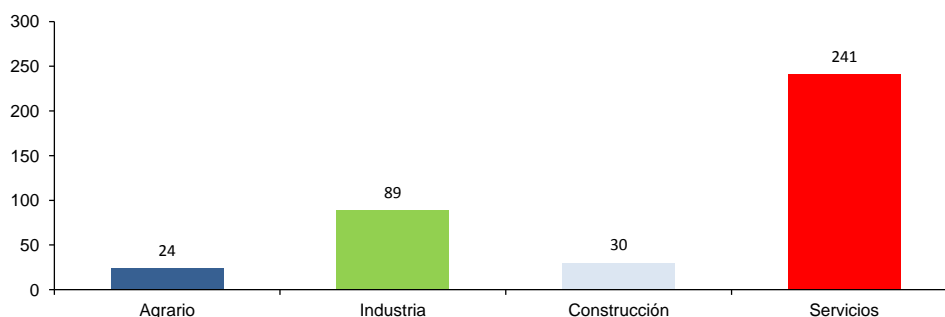
Periodo: febrero de 2020 a enero de 2021

Enfermedades profesionales

En la provincia de Castellón, durante el periodo de Febrero de 2020 a enero de 2021, el número de partes totales comunicados de Enfermedades Profesionales (EEPP) fue 384 (212 casos menos que en el mismo intervalo del periodo anterior), lo que representa un descenso del 35,6%.

Destacan las enfermedades profesionales causadas por agentes físicos (grupo 2), con el 93,2% del total de casos registrados.

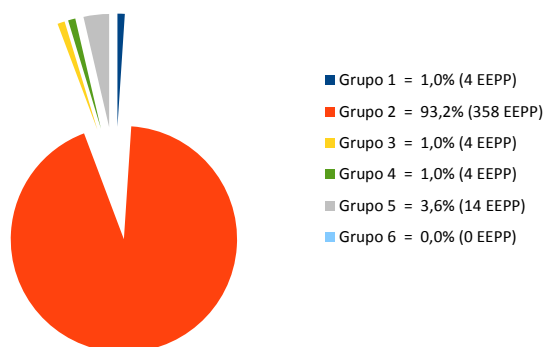
En lo que respecta a la distribución por sectores, las EEPP comunicadas son las siguientes: 24 partes en el sector Agrario, 89 partes en la Industria, 30 partes en la Construcción y 241 partes en los Servicios.



De la distribución por Clasificación Nacional de Actividades Económicas (CNAE-2009), de entre las más representativas, en primer lugar figura la división 47, Comercio al por menor, excepto vehículos a motor y motocicletas (13,5%); en segundo lugar la división 46, Comercio al por mayor e intermediarios del comercio, excepto de vehículos de motor y motocicletas (11,7%) y en tercer lugar la división 56, Servicios de comidas y bebidas (10,2%).

En cuanto a sexos, los varones representan el 37,2% y las mujeres el 62,8% de los partes.

En lo que respecta a la distribución por Grupos de EEPP se dispone de la siguiente manera: en el Grupo 1 (agentes químicos) el 1,0%; en el Grupo 2 (agentes físicos) el 93,2%; en el Grupo 3 (agentes biológicos) el 1,0%; en el Grupo 4 (inhalación de sustancias) el 1,0%; en el Grupo 5 (otros) el 3,6% y en el Grupo 6 (agentes cancerígenos) el 0,0%.



En cuanto a las enfermedades profesionales comunicadas con baja son 145 partes, que respecto a las enfermedades profesionales comunicadas representan un 37,8%, y la variación interanual de las con baja es de un -27,9%.

Población expuesta al riesgo

En el periodo considerado, la población expuesta al riesgo fue de 225.843 trabajadores, un -1,8% inferior al mismo intervalo del periodo anterior.

Índices de incidencia

El Índice de incidencia de las enfermedades comunicadas es 170,0 casos por cada cien mil trabajadores expuestos, un 34,4% inferior al mismo intervalo del periodo anterior.

Por sectores económicos, el Índice de incidencia se distribuye de la siguiente forma: en el Agrario es 220,2; en la Industria es 187,9; en la Construcción es 195,5 y en los Servicios es 158,3.

INFORME RESUMEN DE ENFERMEDADES PROFESIONALES

Provincia de Valencia

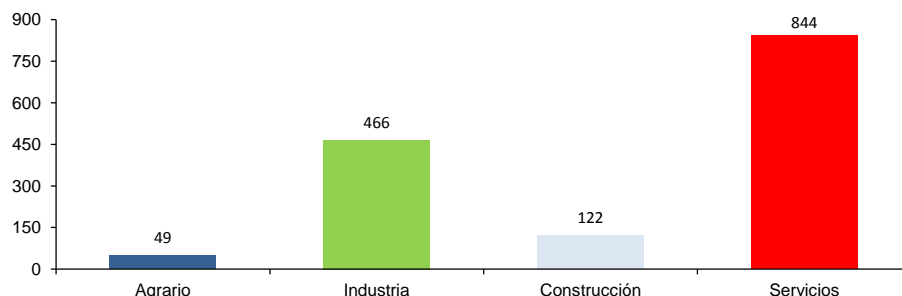
Periodo: febrero de 2020 a enero de 2021

Enfermedades profesionales

En la provincia de Valencia, durante el periodo de Febrero de 2020 a enero de 2021, el número de partes totales comunicados de Enfermedades Profesionales (EEPP) fue 1.481 (728 casos menos que en el mismo intervalo del periodo anterior), lo que representa un descenso del 33%.

Destacan las enfermedades profesionales causadas por agentes físicos (grupo 2), con el 91,4% del total de casos registrados.

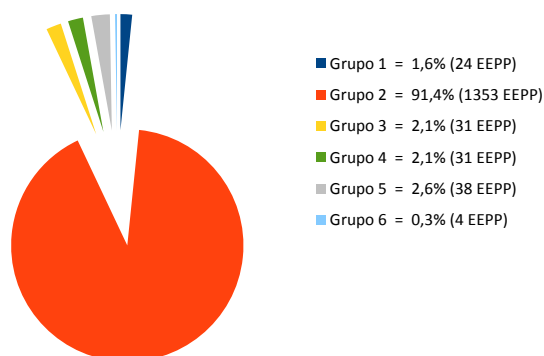
En lo que respecta a la distribución por sectores, las EEPP comunicadas son las siguientes: 49 partes en el sector Agrario, 466 partes en la Industria, 122 partes en la Construcción y 844 partes en los Servicios.



De la distribución por Clasificación Nacional de Actividades Económicas (CNAE-2009), de entre las más representativas, en primer lugar figuran las divisiones 47, Comercio al por menor, excepto de vehículos de motor y motocicletas y la 81, Servicios a edificios y actividades de jardinería (9,5%); en segundo lugar la división 29, Fabricación de vehículos de motor, remolques y semirremolques (7,1%) y en tercer lugar la división 10, Industria de la alimentación (6,8%).

En cuanto a sexos, los varones representan el 44,4% y las mujeres el 55,6% de los partes.

En lo que respecta a la distribución por Grupos de EEPP se dispone de la siguiente manera: en el Grupo 1 (agentes químicos) el 1,6%; en el Grupo 2 (agentes físicos) el 91,4%; en el Grupo 3 (agentes biológicos) el 2,1%; en el Grupo 4 (inhalación de sustancias) el 2,1%; en el Grupo 5 (otros) el 2,6% y en el Grupo 6 (agentes cancerígenos) el 0,3%.



En cuanto a las enfermedades profesionales comunicadas con baja son 466 partes, que respecto a las enfermedades profesionales comunicadas representan un 31,5%, y la variación interanual de las con baja es de un -26,6%.

Población expuesta al riesgo

En el periodo considerado, la población expuesta al riesgo fue de 982.853 trabajadores, un -1,3% inferior al mismo intervalo del periodo anterior.

Índices de incidencia

El Índice de incidencia de las enfermedades comunicadas es 150,7 casos por cada cien mil trabajadores expuestos, un 32,0% inferior al mismo intervalo del periodo anterior.

Por sectores económicos, el Índice de incidencia se distribuye de la siguiente forma: en el Agrario es 175,2; en la Industria es 315,9; en la Construcción es 194,6 y en los Servicios es 113,3.

**Informe Provisional de
Estadísticas de Enfermedades Profesionales
en la Comunitat Valenciana**

RESUMEN

Febrero 2020 – enero 2021
Partes cerrados como Enfermedad Profesional

INFORME RESUMEN DE PARTES TOT. COMUNICADOS CERRADOS COMO ENFERMEDAD PROFESIONAL

Comunitat Valenciana

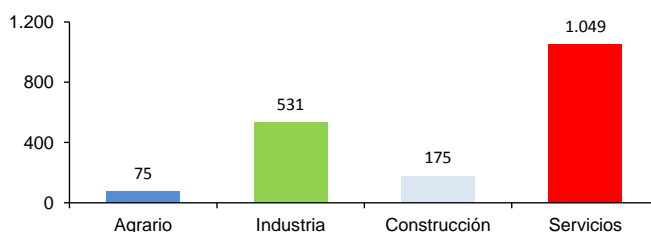
Periodo: febrero de 2020 a enero de 2021

Enfermedades profesionales

En la Comunitat Valenciana, durante el periodo de Febrero de 2020 a enero de 2021, el número de partes totales comunicados, cerrados como Enfermedad Profesional (EP) fue 1.830 (1340 casos menos que en el mismo intervalo del periodo anterior), lo que representa un descenso del 42,3%.

Destacan las enfermedades profesionales causadas por agentes físicos (grupo 2), con el 93,6% del total de casos registrados.

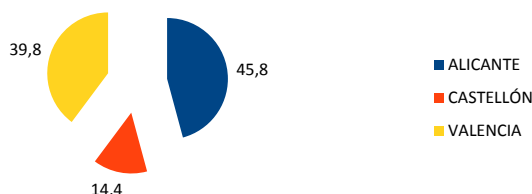
En lo que respecta a la distribución por sectores, las EEPP comunicadas son las siguientes: 75 partes en el sector Agrario, 531 partes en la Industria, 175 partes en la Construcción y 1.049 partes en los Servicios.



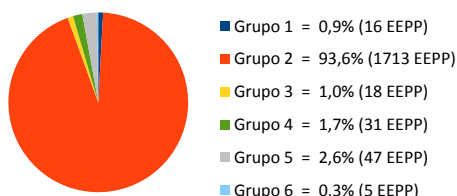
De la distribución por Clasificación Nacional de Actividades Económicas (CNAE-2009), de entre las más representativas, en primer lugar figura la división 47, Comercio al por menor, excepto de vehículos de motor y motocicletas (9,4%); en segundo lugar la división 81, Servicios a edificios y actividades de jardinería (8,9%) y en tercer lugar la división 56, Servicios de comidas y bebidas (8,7%).

En cuanto a sexos, los varones representan el 45,7% y las mujeres el 54,3% de los partes.

La distribución territorial resultó ser del 45,8% en Alicante, el 14,4% en Castellón y el 39,8% en Valencia.



En lo que respecta a la distribución por Grupos de EEPP se dispone de la siguiente manera: en el Grupo 1 (agentes químicos) el 0,9%; en el Grupo 2 (agentes físicos) el 93,6%; en el Grupo 3 (agentes biológicos) el 1,0%; en el Grupo 4 (inhalación de sustancias) el 1,7%; en el Grupo 5 (otros) el 2,6% y en el Grupo 6 (agentes cancerígenos) el 0,3%.



En cuanto a las enfermedades profesionales comunicadas con baja, cerradas como EP, son 772 partes, que respecto a las enfermedades profesionales comunicadas cerradas como EP, representan un 42,2%, y la variación interanual de las enfermedades profesionales con baja es de un -36,5%.

Población expuesta al riesgo

En el periodo considerado, la población expuesta al riesgo fue de 1.833.357 trabajadores, un -2,3% inferior al mismo intervalo del periodo anterior.

Índices de incidencia

El Índice de incidencia de las enfermedades comunicadas, cerradas como EP, es 99,8 casos por cada cien mil trabajadores expuestos, un 40,9% inferior al mismo intervalo del periodo anterior.

Por sectores económicos, el Índice de incidencia se distribuye de la siguiente forma: en el Agrario es 135,7; en la Industria es 191,7; en la Construcción es 137,6 y en los Servicios es 76,4.

INFORME RESUMEN DE PARTES TOT. COMUNICADOS CERRADOS COMO ENFERMEDAD PROFESIONAL

Provincia de Alicante

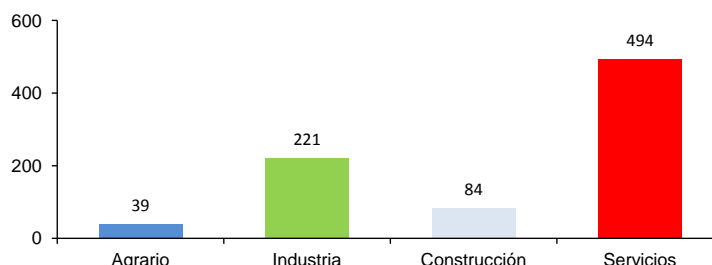
Periodo: febrero de 2020 a enero de 2021

Enfermedades profesionales

En la provincia de Alicante, durante el periodo de Febrero de 2020 a enero de 2021, el número de partes totales comunicados, cerrados como Enfermedad Profesional fue 0.838 (722 casos menos que en el mismo intervalo del periodo anterior), lo que representa un descenso del 46,3%.

Destacan las enfermedades profesionales causadas por agentes físicos (grupo 2), con el 95,5% del total de casos registrados.

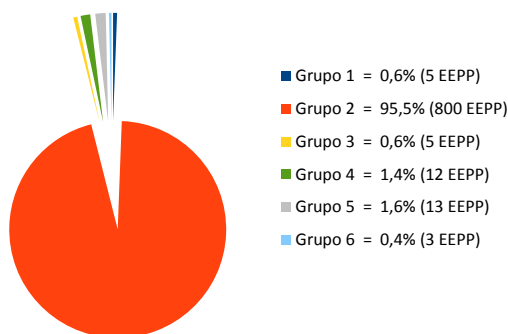
En lo que respecta a la distribución por sectores, las EEPs comunicadas son las siguientes: 39 partes en el sector Agrario, 221 partes en la Industria, 84 partes en la Construcción y 494 partes en los Servicios.



De la distribución por Clasificación Nacional de Actividades Económicas (CNAE-2009), de entre las más representativas, en primer lugar figuran las divisiones 47, Comercio al por menor, excepto de vehículos de motor y motocicletas y 56, Servicios de comidas y bebidas (10,0%); en segundo lugar la división 81, Servicios a edificios y actividades de jardinería (7,9%) y en tercer lugar la división 15, Industria del cuero y del calzado (7,8%).

En cuanto a sexos, los varones representan el 43,9% y las mujeres el 56,1% de los partes.

En lo que respecta a la distribución por Grupos de EEPs se dispone de la siguiente manera: en el Grupo 1 (agentes químicos) el 0,6%; en el Grupo 2 (agentes físicos) el 95,5%; en el Grupo 3 (agentes biológicos) el 0,6%; en el Grupo 4 (inhalación de sustancias) el 1,4%; en el Grupo 5 (otros) el 1,6% y en el Grupo 6 (agentes cancerígenos) el 0,4%.



En cuanto a las enfermedades profesionales comunicadas con baja cerradas como EP, son 330 partes, que respecto a las enfermedades profesionales comunicadas cerradas como EP, representan un 39,4%, y la variación interanual de las enfermedades profesionales con baja es de un -38,5%.

Población expuesta al riesgo

En el periodo considerado, la población expuesta al riesgo fue de 624.661 trabajadores, un -4% inferior al mismo intervalo del periodo anterior.

Índices de incidencia

El Índice de incidencia de las enfermedades comunicadas, cerradas como EP, es 134,2 casos por cada cien mil trabajadores expuestos, un 44,0% inferior al mismo intervalo del periodo anterior.

Por sectores económicos, el Índice de incidencia se distribuye de la siguiente forma: en el Agrario es 237,7; en la Industria es 268,9; en la Construcción es 171 y en los Servicios es 103,6.

INFORME RESUMEN DE PARTES TOT. COMUNICADOS CERRADOS COMO ENFERMEDAD PROFESIONAL

Provincia de Castellón

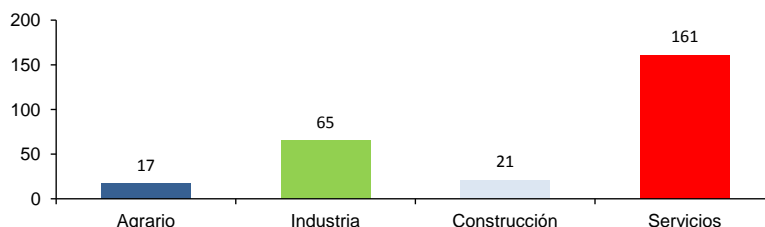
Periodo: febrero de 2020 a enero de 2021

Enfermedades profesionales

En la provincia de Castellón, durante el periodo de Febrero de 2020 a enero de 2021, el número de partes totales comunicados, cerrados como Enfermedad Profesional fue 264 (138 casos menos que en el mismo intervalo del periodo anterior), lo que representa un descenso del 34,3%.

Destacan las enfermedades profesionales causadas por agentes físicos (grupo 2), con el 93,6% del total de casos registrados.

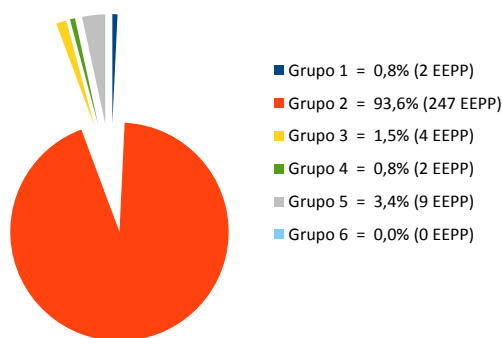
En lo que respecta a la distribución por sectores, las EEPP comunicadas son las siguientes: 17 partes en el sector Agrario, 65 partes en la Industria, 21 partes en la Construcción y 161 partes en los Servicios.



De la distribución por Clasificación Nacional de Actividades Económicas (CNAE-2009), de entre las más representativas, en primer lugar figura la división 46, Comercio al por mayor e intermediarios del comercio, excepto de vehículos de motor y motocicletas (12,9%); en segundo lugar la división 56, Servicios de comidas y bebidas (12,1%) y en tercer lugar la división 47, Comercio al por menor, excepto de vehículos de motor y motocicletas (10,2%).

En cuanto a sexos, los varones representan el 40,5% y las mujeres el 59,5% de los partes.

En lo que respecta a la distribución por Grupos de EEPP se dispone de la siguiente manera: en el Grupo 1 (agentes químicos) el 0,8%; en el Grupo 2 (agentes físicos) el 93,6%; en el Grupo 3 (agentes biológicos) el 1,5%; en el Grupo 4 (inhalación de sustancias) el 0,8%; en el Grupo 5 (otros) el 3,4% y en el Grupo 6 (agentes cancerígenos) el 0,0%.



En cuanto a las enfermedades profesionales comunicadas con baja cerradas como EP son 105 partes, que respecto a las enfermedades profesionales comunicadas cerradas como EP representan un 39,8%, y la variación interanual de las enfermedades profesionales con baja es de un -32,3%.

Población expuesta al riesgo

En el periodo considerado, la población expuesta al riesgo fue de 225.843 trabajadores, un -1,8% inferior al mismo intervalo del periodo anterior.

Índices de incidencia

El Índice de incidencia de las enfermedades comunicadas cerradas como EP es 116,9 casos por cada cien mil trabajadores expuestos, un 33,1% inferior al mismo intervalo del periodo anterior.

Por sectores económicos, el Índice de incidencia se distribuye de la siguiente forma: en el Agrario es 156; en la Industria es 137,3; en la Construcción es 136,8 y en los Servicios es 105,8.

INFORME RESUMEN DE PARTES TOT. COMUNICADOS CERRADOS COMO ENFERMEDAD PROFESIONAL

Provincia de Valencia

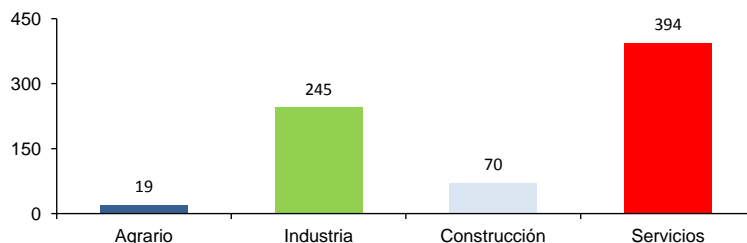
Periodo: febrero de 2020 a enero de 2021

Enfermedades profesionales

En la provincia de Valencia, durante el periodo de Febrero de 2020 a enero de 2021, el número de partes totales comunicados cerrados como Enfermedad Profesional fue 728 (480 casos menos que en el mismo intervalo del periodo anterior), lo que representa un descenso del 39,7%.

Destacan las enfermedades profesionales causadas por agentes físicos (grupo 2), con el 91,5% del total de casos registrados.

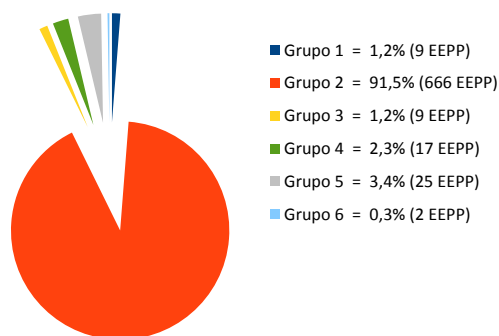
En lo que respecta a la distribución por sectores, las EEPP comunicadas son las siguientes: 19 partes en el sector Agrario, 245 partes en la Industria, 70 partes en la Construcción y 394 partes en los Servicios.



De la distribución por Clasificación Nacional de Actividades Económicas (CNAE-2009), de entre las más representativas, en primer lugar figura la división 81, Servicios a edificios y actividades de jardinería (10,6%); en segundo lugar división 29, Fabricación de vehículos de motor, remolques y semirremolques (10,0%) y en tercer lugar la división 47, Comercio al por menor, excepto de vehículos de motor y motocicletas (8,4%) .

En cuanto a sexos, los varones representan el 49,7% y las mujeres el 50,3% de los partes.

En lo que respecta a la distribución por Grupos de EEPP se dispone de la siguiente manera: en el Grupo 1 (agentes químicos) el 1,2%; en el Grupo 2 (agentes físicos) el 91,5%; en el Grupo 3 (agentes biológicos) el 1,2%; en el Grupo 4 (inhalación de sustancias) el 2,3%; en el Grupo 5 (otros) el 3,4% y en el Grupo 6 (agentes cancerígenos) el 0,3%.



En cuanto a las enfermedades profesionales comunicadas con baja cerradas como EP son 337 partes, que respecto a las enfermedades profesionales comunicadas cerradas como EP representan un 46,3%, y la variación interanual de las enfermedades profesionales con baja es de un -35,6%.

Población expuesta al riesgo

En el periodo considerado, la población expuesta al riesgo fue de 982.853 trabajadores, un -1,3% inferior al mismo intervalo del periodo anterior.

Índices de incidencia

El Índice de incidencia de las enfermedades comunicadas cerradas como EP es 74,1 casos por cada cien mil trabajadores expuestos, un 38,9% inferior al mismo intervalo del periodo anterior.

Por sectores económicos, el Índice de incidencia se distribuye de la siguiente forma: en el Agrario es 67,9; en la Industria es 166,1; en la Construcción es 111,6 y en los Servicios es 52,9.

INVASSAT

Institut Valencià de Seguretat i Salut en el Treball

www.invassat.gva.es

secretaria.invassat@gva.es



**GENERALITAT
VALENCIANA**

Conselleria d'Economia
Sostenible, Sectors Productius,
Comerç i Treball