



ESTADÍSTIQUES DE L'INVASSAT

Accidentes de trabajo en la Comunitat Valenciana

Resumen

Noviembre 2020 /
Octubre 2021

Título: *Estadísticas de accidentes de trabajo en la Comunitat Valenciana :
noviembre 2020 – octubre 2021 : resumen*

Autor: Jorge Cervera Boada, José Ignacio Villarroya Bayarri y Miguel Poquet Peiró. Servicio de Programas de Actuación y Estadística.

Edición: diciembre 2021

Identificador: EA02-211202

Institut Valencià de Seguretat i Salut en el Treball (INVASSAT)
C/ València, 32. 46100 Burjassot
www.invassat.gva.es



**GENERALITAT
VALENCIANA**

INVASSAT
Institut Valencià de
Seguretat i Salut en el Treball

Para citar este documento:

INSTITUT VALENCIÀ DE SEGURETAT I SALUT EN EL TREBALL (INVASSAT).

Estadísticas de accidentes de trabajo en la Comunitat Valenciana : noviembre 2020 – octubre 2021 : resumen [en línea]. Jorge Cervera Boada, José Ignacio Villarroya Bayarri, Miguel Poquet Peiró, coaut. Burjassot: INVASSAT, 2021. 11 p. [Consulta: dd.mm.aaaa]. Disponible en XXXX. (EA02-211202)

Fuentes:

Datos sobre accidentes de trabajo en jornada de trabajo e in itinere extraídos de la consulta de la aplicación Delt@. Ministerio de Trabajo y Economía Social.
Datos de personas trabajadoras expuestas, Ministerio de Trabajo y Economía Social.

Versión 01

ÍNDICE

Informes provisionales de Accidentes con baja en Jornada de Trabajo contabilizados por fecha de baja médica

1.- Informe resumen de accidentes con baja en jornada de trabajo en la Comunitat Valenciana. Por fecha de baja médica.	Pág. 4
2.- Informe resumen de accidentes con baja en jornada de trabajo en Alicante. Por fecha de baja médica.	Pág. 5
3.- Informe resumen de accidentes con baja en jornada de trabajo en Castellón. Por fecha de baja médica.	Pág. 6
4.- Informe resumen de accidentes con baja en jornada de trabajo en Valencia. Por fecha de baja médica.	Pág. 7

Informes provisionales de Accidentes In Itinere contabilizados por fecha de baja médica

1.- Informe resumen de accidentes in itinere en la Comunitat Valenciana. Por fecha de baja médica.	Pág. 8
2.- Informe resumen de accidentes in itinere en Alicante. Por fecha de baja médica.	Pág. 9
3.- Informe resumen de accidentes in itinere en Castellón. Por fecha de baja médica.	Pág. 10
4.- Informe resumen de accidentes in itinere en Valencia. Por fecha de baja médica.	Pág. 11

INFORME RESUMEN DE ACCIDENTES CON BAJA EN JORNADA DE TRABAJO

Periodo: noviembre 2020 - octubre 2021 (12 meses)

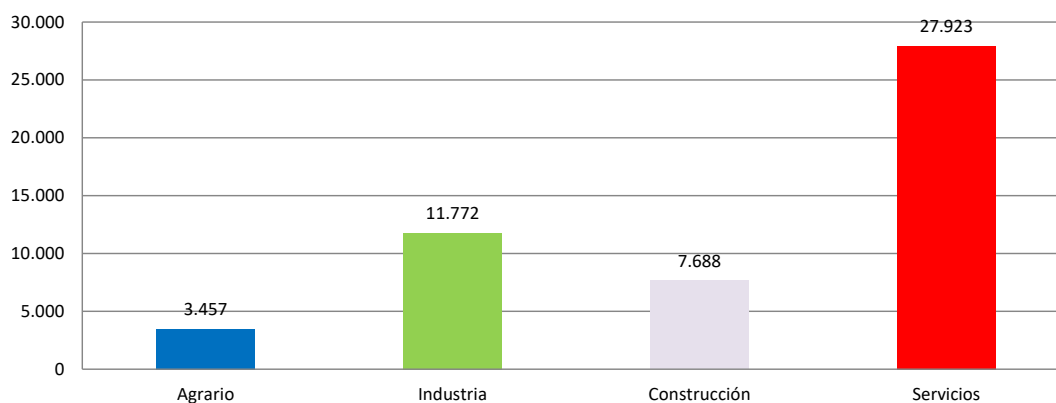
Por fecha de baja médica

1.- Comunitat Valenciana

Accidentes con baja en jornada de trabajo

En el periodo considerado, en la Comunitat Valenciana se registraron un total de 50.840 accidentes con baja en jornada de trabajo, con un aumento de 6.490 casos en relación con el mismo periodo del año anterior y que representa un incremento del 14,6%.

En lo que respecta a los sectores, la distribución del total de los accidentes es la siguiente: el sector Agrario con 3.457 casos representa un 6,8%, la Industria con 11.772 casos representa un 23,2%, la Construcción con 7.688 casos representa un 15,1% y los Servicios con 27.923 casos representan un 54,9%.



El índice de incidencia del total de accidentes con baja en jornada de trabajo fue de 2.700,7 casos por cada cien mil trabajadores expuestos, con un incremento del 11,9%.

Población expuesta al riesgo

En el periodo considerado, la población expuesta al riesgo fue de 1.882.452 trabajadores, un 2,4% más que en el mismo periodo interanual anterior.

Accidentes graves

Los accidentes graves fueron 347 casos, con una disminución de 44 casos que representa una reducción del 11,3%.

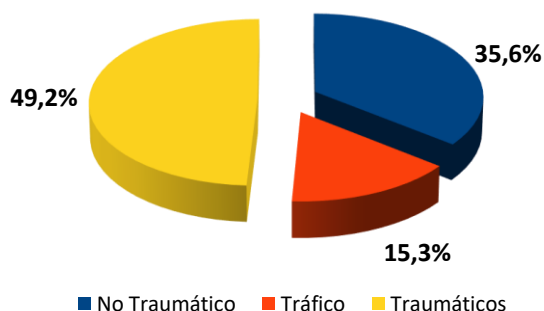
El índice de incidencia de los accidentes graves fue de 18,4 casos por cada cien mil trabajadores expuestos, con una reducción del 13,3%.

Accidentes mortales

Los accidentes mortales fueron 59 casos, con un aumento de 1 caso que representa un incremento del 1,7%.

El índice de incidencia de los accidentes mortales fue de 3,1 casos por cada cien mil trabajadores expuestos, con una reducción del 0,7%.

De los 59 casos registrados, 21, es decir, el 35,6% de los casos, fueron patologías no traumáticas (accidentes cardiovasculares), 9 casos, es decir, el 15,3% fueron accidentes asociados al tráfico y el resto, es decir, 29 casos, fueron accidentes traumáticos y representan el 49,2%.

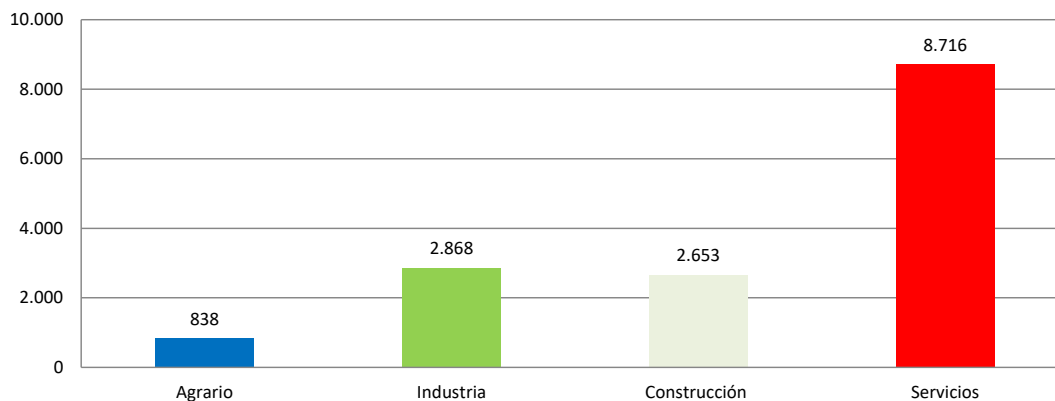


2.- Provincia de Alicante

Accidentes con baja en jornada de trabajo

En el periodo considerado, en la provincia de Alicante se registraron un total de 15.075 accidentes con baja en jornada de trabajo, con un aumento de 1622 casos en relación con el mismo periodo del año anterior y que representa un incremento del 12,1%.

En lo que respecta a los sectores, la distribución del total de los accidentes es la siguiente: el sector Agrario con 838 casos representa un 5,6%, la Industria con 2.868 casos representa un 19%, la Construcción con 2.653 casos representa un 17,6% y los Servicios con 8.716 casos representan un 57,8%.



El índice de incidencia del total de accidentes con baja en jornada de trabajo fue de 2.351,8 casos por cada cien mil trabajadores expuestos, con un incremento del 10,0%.

Población expuesta al riesgo

En el periodo considerado, la población expuesta al riesgo fue de 640.995 trabajadores, un 1,9% más que en el mismo periodo interanual anterior.

Accidentes graves

Los accidentes graves fueron 106 casos, con una disminución de 28 casos que representa una reducción del 20,9%.

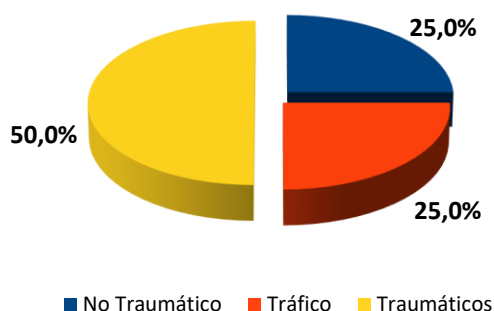
El índice de incidencia de los accidentes graves fue de 16,5 casos por cada cien mil trabajadores expuestos, con una reducción del 22,4%.

Accidentes mortales

Los accidentes mortales fueron 12 casos, con una disminución de 9 casos que representa una reducción del 42,9%.

El índice de incidencia de los accidentes mortales fue de 1,9 casos por cada cien mil trabajadores expuestos, con una reducción del 43,9%.

De los 12 casos registrados, 3, es decir, el 25,0% de los casos, fueron patologías no traumáticas (accidentes cardiovasculares), hubo 3 casos de accidentes asociados al tráfico (25,0%) y el resto, es decir, 6 casos, fueron accidentes traumáticos y representan el 50,0%.

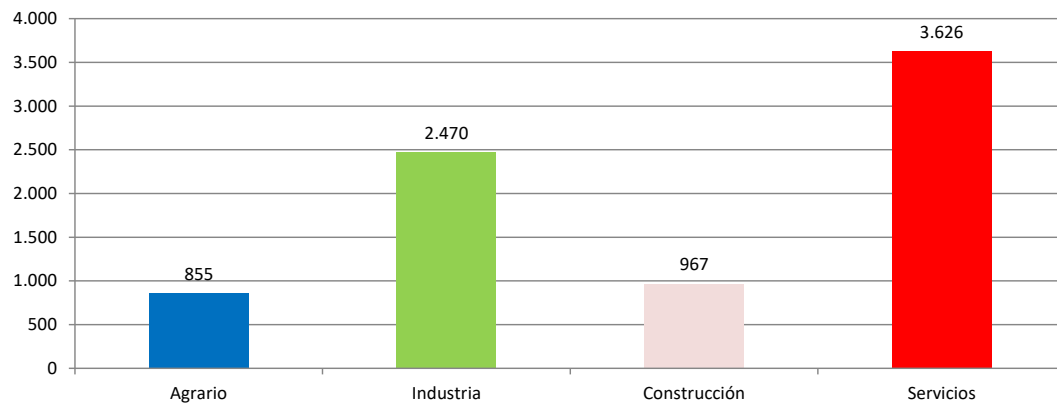


3.- Provincia de Castellón

Accidentes con baja en jornada de trabajo

En el periodo considerado, en la provincia de Castellón se registraron un total de 7.918 accidentes con baja en jornada de trabajo, con un aumento de 1537 casos en relación con el mismo periodo del año anterior y que representa un incremento del 24,1%.

En lo que respecta a los sectores, la distribución del total de los accidentes es la siguiente: el sector Agrario con 855 casos representa un 10,8%, la Industria con 2.470 casos representa un 31,2%, la Construcción con 967 casos representa un 12,2% y los Servicios con 3.626 casos representan un 45,8%.



El índice de incidencia del total de accidentes con baja en jornada de trabajo fue de 3.378,3 casos por cada cien mil trabajadores expuestos, con un incremento del 19,2%.

Población expuesta al riesgo

En el periodo considerado, la población expuesta al riesgo fue de 234.376 trabajadores, un 4,1% más que en el mismo periodo interanual anterior.

Accidentes graves

Los accidentes graves fueron 47 casos, con un aumento de 4 casos que representa un incremento del 9,3%

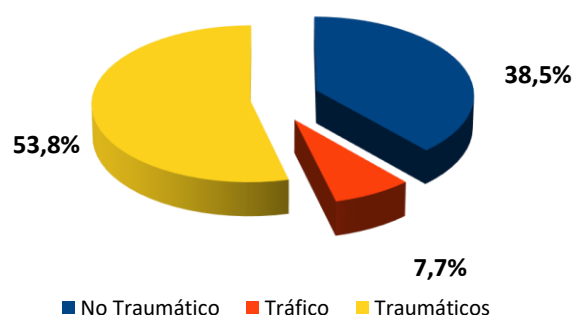
El índice de incidencia de los accidentes graves fue de 20,1 casos por cada cien mil trabajadores expuestos, con un incremento del 5,02%.

Accidentes mortales

Los accidentes mortales fueron 13 casos, con un aumento de 6 casos que representa un incremento del 85,7%.

El índice de incidencia de los accidentes mortales fue de 5,5 casos por cada cien mil trabajadores expuestos, con un incremento del 78,4%.

De los 13 casos registrados, 5 casos (38,5 %) fueron accidentes no traumáticos, 1 caso (7,7 %) fueron accidentes asociados al tráfico y 7 casos fueron accidentes traumáticos y representan el 53,8%.

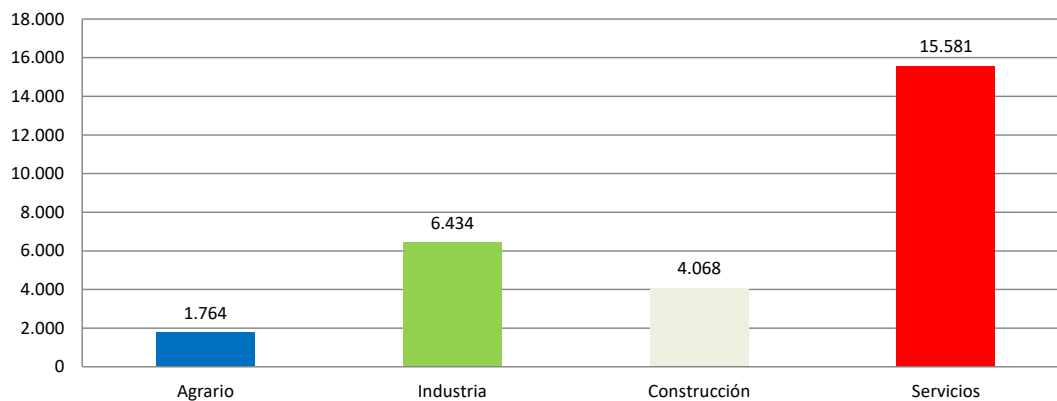


4.- Provincia de Valencia

Accidentes con baja en jornada de trabajo

En el periodo considerado, en la provincia de Valencia se registraron un total de 27.847 accidentes con baja en jornada de trabajo, con un aumento de 3331 casos en relación con el mismo periodo del año anterior y que representa un incremento del 13,6%.

En lo que respecta a los sectores, la distribución del total de los accidentes es la siguiente: el sector Agrario con 1.764 casos representa un 6,3%, la Industria con 6.434 casos representa un 23,1%, la Construcción con 4.068 casos representa un 14,6% y los Servicios con 15.581 casos representan un 56%.



El índice de incidencia del total de accidentes con baja en jornada de trabajo fue de 2.765,1 casos por cada cien mil trabajadores expuestos, con un incremento del 11,0%.

Población expuesta al riesgo

En el periodo considerado, la población expuesta al riesgo fue de 1.007.081 trabajadores, un 2,4% más que en el mismo periodo interanual anterior.

Accidentes graves

Los accidentes graves fueron 194 casos, con una disminución de 20 casos que representa una reducción del 9,4%.

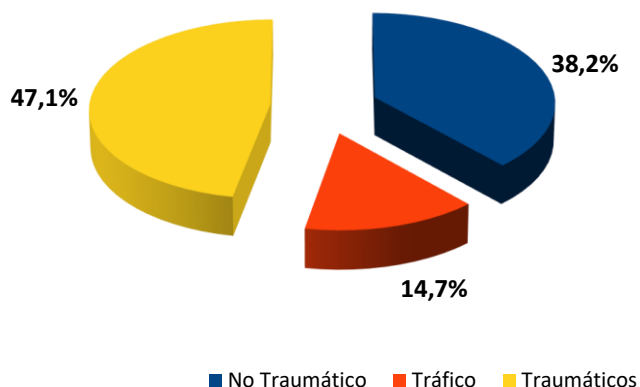
El índice de incidencia de los accidentes graves fue de 19,3 casos por cada cien mil trabajadores expuestos, con una reducción del 11,4%.

Accidentes mortales

Los accidentes mortales fueron 34 casos, con un aumento de 4 casos que representa un incremento del 13,3%.

El índice de incidencia de los accidentes mortales fue de 3,4 casos por cada cien mil trabajadores expuestos, con un incremento del 10,7%.

De los 34 casos registrados, 13, es decir, el 38,2% de los casos, fueron patologías no traumáticas (accidentes cardiovasculares), 5 casos, es decir, el 14,7% fueron accidentes asociados al tráfico y el resto, es decir, 16 casos, fueron accidentes traumáticos y representan el 47,1%.



INFORME RESUMEN DE ACCIDENTES IN ITINERE

Periodo: noviembre 2020 - octubre 2021 (12 meses)

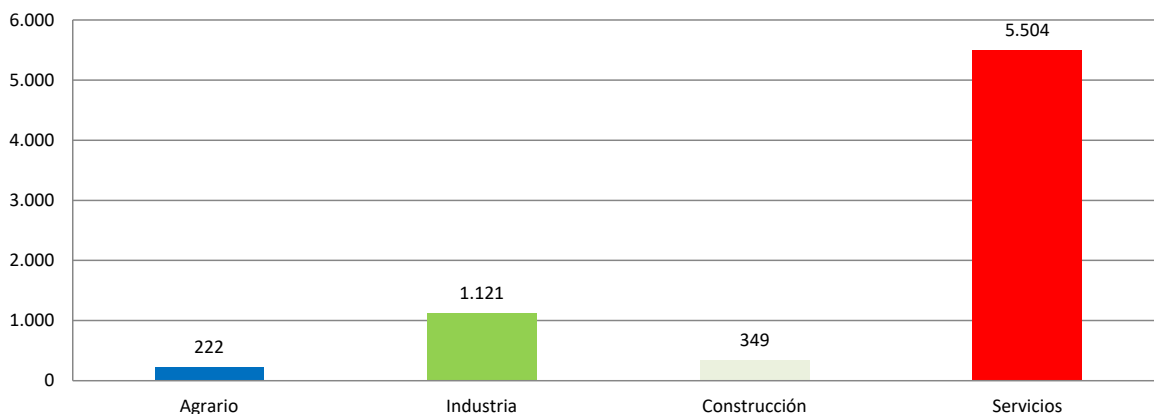
Por fecha de baja médica

1.- Comunitat Valenciana

Accidentes “In Itínere”

En el periodo considerado, en la Comunitat Valenciana se registraron un total de 7.196 accidentes in itinere, con un aumento de 887 casos en relación con el mismo periodo del año anterior y que representa un incremento del 14,1%.

En lo que respecta a los sectores, la distribución del total de los accidentes es la siguiente: el sector Agrario con 222 casos representa un 3,1%, la Industria con 1121 casos representa un 15,6%, la Construcción con 349 casos representa un 4,8% y los Servicios con 5.504 casos representan un 76,5%.



El Índice de Incidencia del total de accidentes in itinere fue de 382,3 casos por cada cien mil trabajadores expuestos, con un incremento del 11,4%.

Accidentes graves “in itinere”

Los accidentes graves fueron 111 casos, con un aumento de 16 casos que representan un incremento del 16,8%.

El Índice de Incidencia de los accidentes graves fue de 5,9 casos por cada cien mil trabajadores expuestos, con un incremento del 14,1%.

Accidentes mortales “in itinere”

Los accidentes mortales fueron 8 casos, con una disminución de 16 casos que representa una reducción del 66,7%.

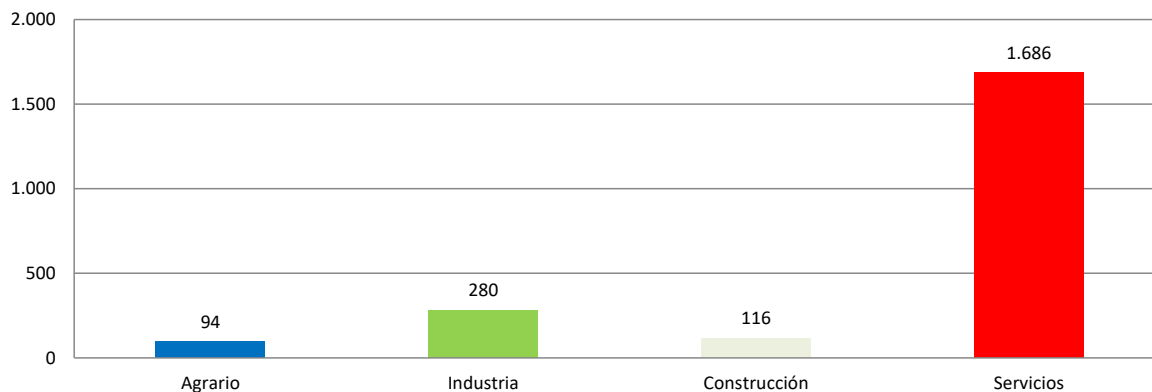
El Índice de Incidencia de los accidentes mortales fue de 0,4 casos por cada cien mil trabajadores expuestos, con una reducción del 67,5%.

2.- Provincia de Alicante

Accidentes “In Itínere”

En el periodo considerado, en la provincia de Alicante se registraron un total de 2.176 accidentes in itinere, con un aumento de 142 casos en relación con el mismo periodo del año anterior y que representa un incremento del 7,0%.

En lo que respecta a los sectores, la distribución del total de los accidentes es la siguiente: el sector Agrario con 94 casos representa un 4,3%, la Industria con 280 casos representa un 12,9%, la Construcción con 116 casos representa un 5,3% y los Servicios con 1.686 casos representan un 77,5%.



El Índice de Incidencia del total de accidentes in itinere fue de 339,5 casos por cada cien mil trabajadores expuestos, con un incremento del 5,0%.

Accidentes graves “in itinere”

Los accidentes graves fueron 41 casos, con un aumento de 2 casos que representan un incremento del 5,1%.

El Índice de Incidencia de los accidentes graves fue de 6,4 casos por cada cien mil trabajadores expuestos, con un incremento del 3,2%.

Accidentes mortales “in itinere”

Los accidentes mortales fueron 2 casos, con una disminución de 8 casos que representa una reducción de un 80,0%.

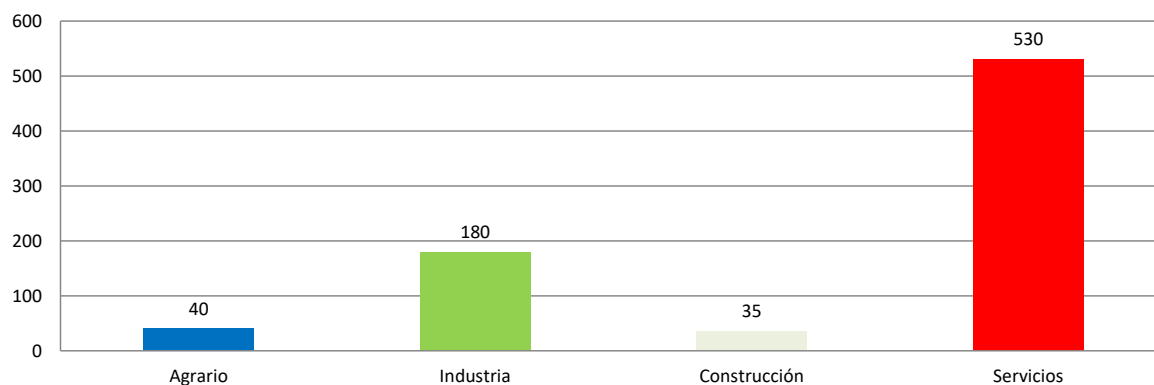
El Índice de Incidencia de los accidentes mortales fue de 0,3 casos por cada cien mil trabajadores expuestos, con una reducción del 80,4%.

3.- Provincia de Castellón

Accidentes “In Itínere”

En el periodo considerado, en la provincia de Castellón se registraron un total de 785 accidentes in itinere, con un aumento de 207 casos en relación con el mismo periodo del año anterior y que representa un incremento del 35,8%.

En lo que respecta a los sectores, la distribución del total de los accidentes es la siguiente: el sector Agrario con 40 casos representa un 5,1%, la Industria con 180 casos representa un 22,9%, la Construcción con 35 casos representa un 4,5% y los Servicios con 530 casos representan un 67,5%.



El Índice de Incidencia del total de accidentes in itinere fue de 334,9 casos por cada cien mil trabajadores expuestos, con un incremento del 30,5%.

Accidentes graves “in itinere”

Los accidentes graves fueron 14 casos, con un aumento de 4 casos que representa un incremento del 40,0%.

El Índice de Incidencia de los accidentes graves fue de 6,0 casos por cada cien mil trabajadores expuestos, con un incremento del 34,5%.

Accidentes mortales “in itinere”

Los accidentes mortales fueron 0 casos, con una disminución de 6 casos que representa una reducción del 100,0%.

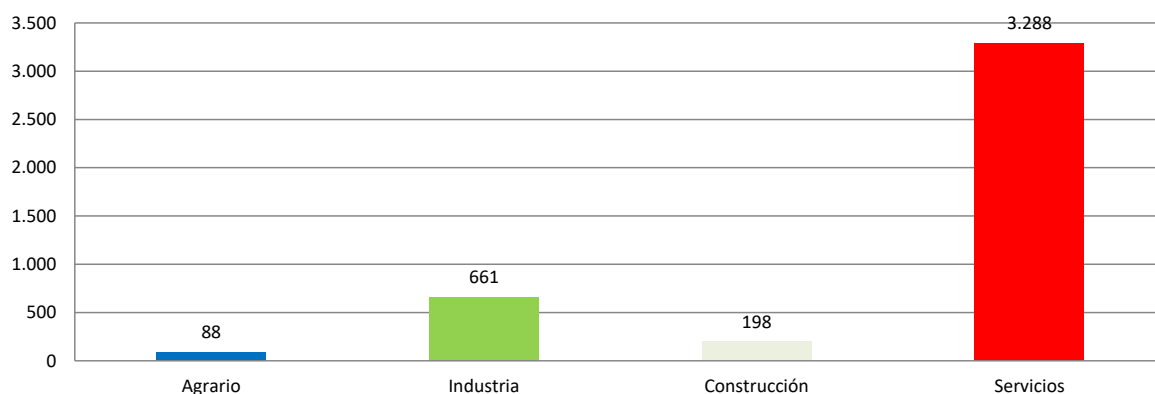
El Índice de Incidencia de los accidentes mortales fue de 0,0 casos por cada cien mil trabajadores expuestos, con una reducción del 100,0%.

4.- Provincia de Valencia

Accidentes “In Itínere”

En el periodo considerado, en la provincia de Valencia se registraron un total de 4.235 accidentes in itinere, con un aumento de 538 casos en relación con el mismo periodo del año anterior y que representa un incremento del 14,6%.

En lo que respecta a los sectores, la distribución del total de los accidentes es la siguiente: el sector Agrario con 88 casos representa un 2,1%, la Industria con 661 casos representa un 15,6%, la Construcción con 198 casos representa un 4,7% y los Servicios con 3.288 casos representan un 77,6%.



El Índice de Incidencia del total de accidentes in itinere fue de 420,5 casos por cada cien mil trabajadores expuestos, con un incremento del 11,9%.

Accidentes graves “in itinere”

Los accidentes graves fueron 56 casos, con un aumento de 10 casos que representa un incremento del 21,7%.

El Índice de Incidencia de los accidentes graves fue de 5,6 casos por cada cien mil trabajadores expuestos, con un incremento del 18,9%.

Accidentes mortales “in itinere”

Los accidentes mortales fueron 6 casos, con una disminución de 2 casos que representa una reducción del 25,0%.

El Índice de Incidencia de los accidentes mortales fue de 0,6 casos por cada cien mil trabajadores expuestos, con una reducción del 26,7%.

INVASSAT

Institut Valencià de Seguretat i Salut en el Treball

www.invassat.gva.es

secretaria.invassat@gva.es



**GENERALITAT
VALENCIANA**

Conselleria d'Economia
Sostenible, Sectors Productius,
Comerç i Treball